

San Pedro, Coahuila de Zaragoza a 31 de Enero de 2023

TSSPC - DIR - 381/22

Asunto: Avance de Gestión Financiera Cuarto Trimestre 2022

DIP. EDUARDO OLMOS CASTRO
PRÉSIDENTE DE LA JUNTA DE GOBIERNO DEL H. CONGRESO DEL ESTADO DE COAHUILA
PRESENTE

En cumplimiento al artículo 10 de la Ley de Rendición de Cuentas y Fiscalización Superior del Estado de Coahuila de Zaragoza, tengo a bien presentar ante esta H. Autoridad, el Informe de Avance de Gestión Financiera, correspondiente al Cuarto Trimestre del ejercicio 2022, en forma impresa y en archivo electrónico de datos.

En mérito de lo anterior, solicito se me tenga por presentado en tiempo y forma la información requerida en la Ley invocada.

Sin otro asunto, hago propicia esta oportunidad para enviarle un cordial saludo y reiterarle mi más alta consideración.

ATENTAMENTE

Excelencia en Educación Tecnológica


C.P. JOSÉ GILBERTO FERNIZA GARZA
DIRECTOR GENERAL

ccp.

C. Blas José Flores Dávila. Secretario de Finanzas
C. Francisco Saracho Navarro. Secretario de Educación
C. Teresa Guajardo Berlanga. Secretario de Fiscalización y Rendición de Cuentas
C.P.C. Manuel Rodríguez Briones. Auditor Superior del Estado
C.P. Francisco Manuel Osorio Morales. Subsecretario de Educación Media y Superior

Anexo: CD



DIRECC
GENER






TECNOLÓGICO NACIONAL DE MÉXICO®



2
0
2
2



INSTITUTO TECNOLÓGICO SUPERIOR DE SAN PEDRO DE LAS COLONIAS

4° Avance de Gestión Financiera



EDUCACIÓN SECRETARÍA DE EDUCACIÓN PÚBLICA

¡Fuerte, Coahuila es!



I. Información Contable

2
0
2
2

- a) Estado de Situación financiera al 31 de diciembre de 2022; *(comparativo al 31 de diciembre del ejercicio anterior)*
- b) Estado de actividades del cuarto trimestre de 2022; *(comparativo con el cuarto trimestre del ejercicio anterior)*
- c) Estado de actividades acumulado del 01 de enero al 31 de diciembre de 2022; *(Comparativo con el período del 01 de enero al 31 de diciembre del ejercicio anterior)*
- d) Estado de variación en la hacienda pública del cuarto trimestre 2022;
- e) Estado de variación en la hacienda pública del 01 de enero al 31 de diciembre de 2022;
- f) Estado de cambios en la situación financiera del cuarto trimestre 2022;
- g) Estado de cambios en la situación financiera pública del 01 de enero al 31 de diciembre de 2022;
- h) Estado de flujos de efectivo del cuarto trimestre 2022;
- i) Estado de flujos de efectivo pública del 01 de enero al 31 de diciembre de 2022;
- j) Estado analítico del activo del cuarto trimestre de 2022; *(comparativo con el cuarto trimestre del ejercicio anterior)*
- k) Estado analítico del activo del 01 de enero al 31 de diciembre de 2022; *(comparativo con el ejercicio anterior)*
- l) Estado analítico de la deuda y otros pasivos del cuarto trimestre de 2022;
- m) Estado analítico de la deuda y otros pasivos del 01 de enero al 31 de diciembre de 2022;
- n) Informe sobre pasivos contingentes al 31 de diciembre de 2022 *(formato libre)*
- o) Notas de desglose a los estados financieros *(23 notas)*
- p) Notas de memoria los estados financieros del 01 de enero al 31 de diciembre de 2022 *(2 notas)*



I. Información Contable

2
0
2
2

- q) Notas de gestión administrativa a los estados financieros del cuarto trimestre de 2022 (16 notas)
- r) Balanza de comprobación detallada al cuarto nivel (cuenta), del cuarto trimestre de 2022, incluyendo las cuentas de orden contables y presupuestarias;
- s) Balanza de comprobación detallada al cuarto nivel (cuenta), acumulada del 01 de enero al 31 de diciembre de 2022, incluyendo las cuentas de orden contables y presupuestarias; e
- t) Informe o dictamen de los profesionales de auditoría independiente o, en su caso, una declaratoria de los órganos internos de control, acerca de la situación que guarda el control interno, la situación financiera y el grado de colaboración de la entidad para el cumplimiento de los objetivos de la función de control gubernamental.

Instituto Tecnológico Superior de San Pedro
Estado de Situación Financiera
Al 31 de diciembre de 2022 y 2021
(Cifras en Pesos)

Concepto	2022	2021	Concepto	2022	2021
ACTIVO			PASIVO		
Activo Circulante			Pasivo Circulante		
Efectivo y Equivalentes	3,670,834.04	4,352,536.70	Cuentas por Pagar a Corto Plazo	3,397,244.18	2,631,404.49
Derechos a Recibir Efectivo o Equivalentes	896,570.56	559,813.59	Documentos por Pagar a Corto Plazo	0.00	0.00
Derechos a Recibir Bienes o Servicios	3,254.70	3,753.00	Porción a Corto Plazo de la Deuda Pública a Largo Plazo	0.00	0.00
Inventarios	0.00	0.00	Títulos y Valores a Corto Plazo	0.00	0.00
Almacenes	44,643.60	44,643.60	Pasivos Diferidos a Corto Plazo	0.00	0.00
Estimación por Pérdida o Deterioro de Activos Circulantes	0.00	0.00	Fondos y Bienes de Terceros en Garantía y/o Administración a Corto Plazo	0.00	0.00
Otros Activos Circulantes	0.00	0.00	Provisiones a Corto Plazo	0.00	0.00
Total de Activos Circulantes	4,615,302.90	4,960,746.89	Otros Pasivos a Corto Plazo	7,196.02	0.00
Activo No Circulante			Total de Pasivos Circulantes	3,404,440.20	2,631,404.49
Inversiones Financieras a Largo Plazo	0.00	0.00	Pasivo No Circulante		
Derechos a Recibir Efectivo o Equivalentes a Largo Plazo	488,492.48	265,058.65	Cuentas por Pagar a Largo Plazo	0.00	0.00
Bienes Inmuebles, Infraestructura y Construcciones en Proceso	32,291,554.56	32,291,554.56	Documentos por Pagar a Largo Plazo	0.00	0.00
Bienes Muebles	16,703,066.56	15,929,427.01	Deuda Pública a Largo Plazo	0.00	0.00
Activos Intangibles	164,654.37	86,934.37	Pasivos Diferidos a Largo Plazo	0.00	0.00
Depreciación, Deterioro y Amortización Acumulada de Bienes	-13,031,062.76	-12,275,982.55	Fondos y Bienes de Terceros en Garantía y/o Administración a Largo Plazo	0.00	0.00
Activos Diferidos	0.00	0.00	Provisiones a Largo Plazo	2,893,172.71	3,215,395.00
Estimación por Pérdida o Deterioro de Activos no Circulantes	0.00	0.00	Total de Pasivos No Circulantes	2,893,172.71	3,215,395.00
Otros Activos no Circulantes	21,357.69	21,357.69	Total del Pasivo	6,297,612.91	5,846,799.49
Total de Activos No Circulantes	36,638,062.90	36,318,349.73	HACIENDA PÚBLICA/ PATRIMONIO		
Total del Activo	41,253,365.80	41,279,096.62	Hacienda Pública/Patrimonio Contribuido	29,715,129.78	29,715,129.78
			Aportaciones	29,715,129.78	29,715,129.78
			Donaciones de Capital	0.00	0.00
			Actualización de la Hacienda Pública/Patrimonio	0.00	0.00
			Hacienda Pública/Patrimonio Generado	5,240,623.11	5,717,167.35


Instituto Tecnológico Superior de San Pedro
Estado de Situación Financiera
Al 31 de diciembre de 2022 y 2021
(Cifras en Pesos)

Concepto	2022	2021	Concepto	2022	2021
			Resultados del Ejercicio (Ahorro/ Desahorro)	-148,698.40	-768,841.23
			Resultados de Ejercicios Anteriores	-3,396,505.60	-2,474,429.26
			Revalúos	7,385,804.95	7,385,804.95
			Reservas	0.00	0.00
			Rectificaciones de Resultados de Ejercicios Anteriores	1,400,022.16	1,574,632.89
			Exceso o Insuficiencia en la Actualización de la Hacienda Pública/Patrimonio	0.00	0.00
			Resultado por Posición Monetaria	0.00	0.00
			Resultado por Tenencia de Activos no Monetarios	0.00	0.00
			Total Hacienda Pública/Patrimonio	34,955,752.89	35,432,297.13
			Total del Pasivo y Hacienda Pública/Patrimonio	41,253,365.80	41,279,096.62

Bajo protesta de decir verdad declaramos que los Estados Financieros y sus notas, son razonablemente correctos y son responsabilidad del emisor.




C.P. JOSE GILBERTO FERNIZA GARZA
DIRECTOR GENERAL



C.P. ELENA HERNANDEZ DELGADO
SUBDIRECTORA ADMINISTRATIVA



C.P. LUIS ANTONIO TORRES RAMIREZ
JEFE DE RECURSOS FINANCIEROS



C.P. JOSE DE JESUS ORTIZ PAREDES
DIRECTOR DE PLANEACION, INNOVACION Y
CALIDAD

INSTITUTO TECNOLÓGICO SUPERIOR DE SAN PEDRO DE LAS COLONIAS

Estado de Situación Financiera

Al 31 de diciembre de 2022 y 2021

(Cifras en Pesos)

Concepto	2022	2021	Concepto	2022	2021
ACTIVO			PASIVO		
Activo Circulante	4,615,302.90	4,960,746.89	Pasivo Circulante	3,404,440.20	2,631,404.49
Efectivo y Equivalentes	3,670,834.04	4,352,536.70	Cuentas por Pagar a Corto Plazo	3,397,244.18	2,631,404.49
Derechos a Recibir Efectivo o Equivalentes	896,570.56	559,813.59	Documentos por Pagar a Corto Plazo	0.00	0.00
Derechos a Recibir Bienes o Servicios	3,254.70	3,753.00	Porción a Corto Plazo de la Deuda Pública a Largo Plazo	0.00	0.00
Inventarios	0.00	0.00	Títulos y Valores a Corto Plazo	0.00	0.00
Almacenes	44,643.60	44,643.60	Pasivos Diferidos a Corto Plazo	0.00	0.00
Estimación por Pérdida o Deterioro de Activos Circulantes	0.00	0.00	Fondos y Bienes de Terceros en Garantía y/o Administración a Corto Plazo	0.00	0.00
Otros Activos Circulantes	0.00	0.00	Provisiones a Corto Plazo	0.00	0.00
Total de Activos Circulantes	4,615,302.90	4,960,746.89	Otros Pasivos a Corto Plazo	7,196.02	0.00
Activo No Circulante			Total de Pasivos Circulantes	3,404,440.20	2,631,404.49
Inversiones Financieras a Largo Plazo	0.00	0.00	Pasivo No Circulante		
Derechos a Recibir Efectivo o Equivalentes a Largo Plazo	488,492.48	265,058.65	Cuentas por Pagar a Largo Plazo	0.00	0.00
Bienes Inmuebles, Infraestructura y Construcciones en Proceso	32,291,554.56	32,291,554.56	Documentos por Pagar a Largo Plazo	0.00	0.00
Bienes Muebles	16,703,066.56	15,929,427.01	Deuda Pública a Largo Plazo	0.00	0.00
Activos Intangibles	164,654.37	86,934.37	Pasivos Diferidos a Largo Plazo	0.00	0.00
Depreciación, Deterioro y Amortización Acumulada de Bienes	-13,031,062.76	-12,275,982.55	Fondos y Bienes de Terceros en Garantía y/o en Administración a Largo Plazo	0.00	0.00
Activos Diferidos	0.00	0.00	Provisiones a Largo Plazo	2,893,172.71	3,215,395.00
Estimación por Pérdida o Deterioro de Activos no Circulantes	0.00	0.00	Total de Pasivos No Circulantes	2,893,172.71	3,215,395.00
Otros Activos no Circulantes	21,357.69	21,357.69	Total del Pasivo	6,297,612.91	5,846,799.49
Total de Activos No Circulantes	36,638,062.90	36,318,349.73	HACIENDA PÚBLICA/PATRIMONIO		
Total del Activo	41,253,365.80	41,279,096.62	Hacienda Pública/Patrimonio Contribuido	29,715,129.78	29,715,129.78
			Aportaciones	29,715,129.78	29,715,129.78
			Donaciones de Capital	0.00	0.00
			Actualización de la Hacienda Pública/Patrimonio	0.00	0.00
			Hacienda Pública/Patrimonio Generado	5,240,623.11	5,717,167.35
			Resultados del Ejercicio (Ahorro/Desahorro)	-148,698.40	-768,841.23
			Resultados de Ejercicios Anteriores	-3,396,505.60	-2,474,429.26
			Revalúos	7,385,804.95	7,385,804.95
			Reservas	0.00	0.00
			Rectificaciones de Resultados de Ejercicios Anteriores	1,400,022.16	1,574,632.89
			Exceso o Insuficiencia en la Actualización de la Hacienda Pública/Patrimonio	0.00	0.00
			Resultado por Posición Monetaria	0.00	0.00
			Resultado por Tenencia de Activos no Monetarios	0.00	0.00
			Total Hacienda Pública/Patrimonio	34,955,752.89	35,432,297.13
			Total del Pasivo y Hacienda Pública/Patrimonio	41,253,365.80	41,279,096.62

Bajo protesta de decir verdad declaramos que los Estados Financieros y sus notas, son razonablemente correctos y son responsabilidad del emisor.

Concepto	2022	2021
INGRESOS Y OTROS BENEFICIOS		
Ingresos de Gestión	131,736.23	176,635.01
Impuestos	0.00	0.00
Cuotas y Aportaciones de Seguridad Social	0.00	0.00
Contribuciones de Mejoras	0.00	0.00
Derechos	0.00	0.00
Productos	0.00	0.00
Aprovechamientos	100.00	0.00
Ingresos por Venta de Bienes y Prestación de Servicios	131,636.23	176,635.01
Participaciones, Aportaciones, Convenios, Incentivos Derivados de la Colaboración Fiscal, Fondos Distintos de Aportaciones, Transferencias, Asignaciones, Subsidios y Subvenciones, y Pensiones y Jubilaciones	12,023,727.15	11,560,665.02
Participaciones, Aportaciones, Convenios, Incentivos Derivados de la Colaboración Fiscal y Fondos Distintos de Aportaciones	12,023,727.15	11,560,665.02
Transferencias, Asignaciones, Subsidios y Subvenciones, y Pensiones y Jubilaciones	0.00	0.00
Otros Ingresos y Beneficios	1,264.67	0.00
Ingresos Financieros	230.17	0.00
Incremento por Variación de Inventarios	0.00	0.00
Disminución del Exceso de Estimaciones por Pérdida o Deterioro u Obsolescencia	0.00	0.00
Disminución del Exceso de Provisiones	0.00	0.00
Otros Ingresos y Beneficios Varios	1,034.50	0.00
Total de Ingresos y Otros Beneficios	12,156,728.05	11,737,300.03
GASTOS Y OTRAS PÉRDIDAS		
Gastos de Funcionamiento	11,672,513.37	12,477,208.85
Servicios Personales	8,944,843.86	9,179,815.95
Materiales y Suministros	622,715.44	749,973.42
Servicios Generales	2,104,954.07	2,547,419.48
Transferencias, Asignaciones, Subsidios y Otras Ayudas	7,800.00	0.00
Transferencias Internas y Asignaciones al Sector Público	0.00	0.00
Transferencias al Resto del Sector Público	0.00	0.00
Subsidios y Subvenciones	0.00	0.00
Ayudas Sociales	7,800.00	0.00
Pensionamientos y Jubilaciones	0.00	0.00
Transferencias a Fideicomisos, Mandatos y Contratos Análogos	0.00	0.00
Transferencias a la Seguridad Social	0.00	0.00
Donativos	0.00	0.00
Transferencias al Exterior	0.00	0.00
Participaciones y Aportaciones	0.00	0.00
Participaciones	0.00	0.00
Aportaciones	0.00	0.00
Convenios	0.00	0.00
Intereses, Comisiones y Otros Gastos de la Deuda Pública	0.00	0.00
Intereses de la Deuda Pública	0.00	0.00
Comisiones de la Deuda Pública	0.00	0.00
Gastos de la Deuda Pública	0.00	0.00
Costo por Coberturas	0.00	0.00
Apoyos Financieros	0.00	0.00

Concepto	2022	2021
Otros Gastos y Pérdidas Extraordinarias	755,080.21	1,737,820.74
Estimaciones, Depreciaciones, Deterioros, Obsolescencia y Amortizaciones	755,080.21	1,737,820.74
Provisiones	0.00	0.00
Disminución de Inventarios	0.00	0.00
Aumento por Insuficiencia de Estimaciones por Pérdida o Deterioro u Obsolescencia	0.00	0.00
Aumento por Insuficiencia de Provisiones	0.00	0.00
Otros Gastos	0.00	0.00
Inversión Pública	0.00	0.00
Inversión Pública no Capitalizable	0.00	0.00
Total de Gastos y Otras Pérdidas	12,435,393.58	14,215,029.59
Resultados del Ejercicio (Ahorro/Desahorro)	-278,665.53	-2,477,729.56


Bajo protesta de decir verdad declaramos que los Estados Financieros y sus notas, son razonablemente correctos y son responsabilidad del emisor.




C.P. JOSE GILBERTO FERNIZA GARZA
DIRECTOR GENERAL



C.P. ELENA HERNANDEZ DELGADO
SUBDIRECTORA ADMINISTRATIVA



C.P. LUIS ANTONIO TORRES RAMIREZ
JEFE DE RECURSOS FINANCIEROS



C.P. JOSE DE JESUS ORTIZ PAREDES
DIRECTOR DE PLANEACION, INNOVACION Y CALIDAD

INSTITUTO TECNOLÓGICO SUPERIOR DE SAN PEDRO DE LAS COLONIAS

Estado de Actividades

Del 01 de octubre al 31 de diciembre de 2022 y 2021


(Cifras en Pesos)

Concepto	2022	2021
INGRESOS Y OTROS BENEFICIOS		
Ingresos de Gestión	131,736.23	176,635.01
Impuestos	0.00	0.00
Cuotas y Aportaciones de Seguridad Social	0.00	0.00
Contribuciones de Mejoras	0.00	0.00
Derechos	0.00	0.00
Productos	0.00	0.00
Aprovechamientos	100.00	0.00
Ingresos por Venta de Bienes y Prestación de Servicios	131,636.23	176,635.01
Participaciones, Aportaciones, Convenios, Incentivos Derivados de la Colaboración Fiscal, Fondos Distintos de Aportaciones, Transferencias, Asignaciones, Subsidios y Subvenciones, y Pensiones y Jubilaciones	12,023,727.15	11,560,665.02
Participaciones, Aportaciones, Convenios, Incentivos Derivados de la Colaboración Fiscal y Fondos Distintos de Aportaciones	12,023,727.15	11,560,665.02
Transferencias, Asignaciones, Subsidios y Subvenciones, y Pensiones y Jubilaciones	0.00	0.00
Otros Ingresos y Beneficios	1,264.67	0.00
Ingresos Financieros	230.17	0.00
Incremento por Variación de Inventarios	0.00	0.00
Disminución del Exceso de Estimaciones por Pérdida o Deterioro u Obsolescencia	0.00	0.00
Disminución del Exceso de Provisiones	0.00	0.00
Otros Ingresos y Beneficios Varios	1,034.50	0.00
Total de Ingresos y Otros Beneficios	12,156,728.05	11,737,300.03
GASTOS Y OTRAS PÉRDIDAS		
Gastos de Funcionamiento	11,672,513.37	12,477,208.85
Servicios Personales	8,944,843.86	9,179,815.95
Materiales y Suministros	622,715.44	749,973.42
Servicios Generales	2,104,954.07	2,547,419.48
Transferencias, Asignaciones, Subsidios y Otras Ayudas	7,800.00	0.00
Transferencias Internas y Asignaciones al Sector Público	0.00	0.00
Transferencias al Resto del Sector Público	0.00	0.00
Subsidios y Subvenciones	0.00	0.00
Ayudas Sociales	7,800.00	0.00
Pensionamientos y Jubilaciones	0.00	0.00
Transferencias a Fideicomisos, Mandatos y Contratos Análogos	0.00	0.00
Transferencias a la Seguridad Social	0.00	0.00
Donativos	0.00	0.00
Transferencias al Exterior	0.00	0.00
Participaciones y Aportaciones	0.00	0.00
Participaciones	0.00	0.00
Aportaciones	0.00	0.00
Convenios	0.00	0.00
Intereses, Comisiones y Otros Gastos de la Deuda Pública	0.00	0.00
Intereses de la Deuda Pública	0.00	0.00
Comisiones de la Deuda Pública	0.00	0.00
Gastos de la Deuda Pública	0.00	0.00
Costo por Coberturas	0.00	0.00
Apoyos Financieros	0.00	0.00
Otros Gastos y Pérdidas Extraordinarias	755,080.21	1,737,820.74
Estimaciones, Depreciaciones, Deterioros, Obsolescencia y Amortizaciones	755,080.21	1,737,820.74
Provisiones	0.00	0.00
Disminución de Inventarios	0.00	0.00
Aumento por Insuficiencia de Estimaciones por Pérdida o Deterioro u Obsolescencia	0.00	0.00
Aumento por Insuficiencia de Provisiones	0.00	0.00
Otros Gastos	0.00	0.00
Inversión Pública	0.00	0.00
Inversión Pública no Capitalizable	0.00	0.00
Total de Gastos y Otras Pérdidas	12,435,393.58	14,215,029.59
Resultados del Ejercicio (Ahorro/Desahorro)	-278,665.53	-2,477,729.56


Concepto	2022	2021
INGRESOS Y OTROS BENEFICIOS		
Ingresos de Gestión	5,604,735.40	6,072,324.77
Impuestos	0.00	0.00
Cuotas y Aportaciones de Seguridad Social	0.00	0.00
Contribuciones de Mejoras	0.00	0.00
Derechos	0.00	0.00
Productos	0.00	0.00
Aprovechamientos	4,890.00	9,210.00
Ingresos por Venta de Bienes y Prestación de Servicios	5,599,845.40	6,063,114.77
Participaciones, Aportaciones, Convenios, Incentivos Derivados de la Colaboración Fiscal, Fondos Distintos de Aportaciones, Transferencias, Asignaciones, Subsidios y Subvenciones, y Pensiones y Jubilaciones	41,846,213.09	40,595,434.63
Participaciones, Aportaciones, Convenios, Incentivos Derivados de la Colaboración Fiscal y Fondos Distintos de Aportaciones	41,846,213.09	40,595,434.63
Transferencias, Asignaciones, Subsidios y Subvenciones, y Pensiones y Jubilaciones	0.00	0.00
Otros Ingresos y Beneficios	1,825.17	57,867.94
Ingresos Financieros	789.72	1,446.47
Incremento por Variación de Inventarios	0.00	0.00
Disminución del Exceso de Estimaciones por Pérdida o Deterioro u Obsolescencia	0.00	0.00
Disminución del Exceso de Provisiones	0.00	0.00
Otros Ingresos y Beneficios Varios	1,035.45	56,421.47
Total de Ingresos y Otros Beneficios	47,452,773.66	46,725,627.34
GASTOS Y OTRAS PÉRDIDAS		
Gastos de Funcionamiento	46,304,004.85	45,266,867.83
Servicios Personales	35,504,742.49	35,058,007.41
Materiales y Suministros	3,171,497.50	2,494,445.15
Servicios Generales	7,627,764.86	7,714,415.27
Transferencias, Asignaciones, Subsidios y Otras Ayudas	542,387.00	489,780.00
Transferencias Internas y Asignaciones al Sector Público	0.00	0.00
Transferencias al Resto del Sector Público	0.00	0.00
Subsidios y Subvenciones	0.00	0.00
Ayudas Sociales	542,387.00	489,780.00
Pensionamientos y Jubilaciones	0.00	0.00
Transferencias a Fideicomisos, Mandatos y Contratos Análogos	0.00	0.00
Transferencias a la Seguridad Social	0.00	0.00
Donativos	0.00	0.00
Transferencias al Exterior	0.00	0.00
Participaciones y Aportaciones	0.00	0.00
Participaciones	0.00	0.00
Aportaciones	0.00	0.00
Convenios	0.00	0.00
Intereses, Comisiones y Otros Gastos de la Deuda Pública	0.00	0.00
Intereses de la Deuda Pública	0.00	0.00
Comisiones de la Deuda Pública	0.00	0.00
Gastos de la Deuda Pública	0.00	0.00
Costo por Coberturas	0.00	0.00
Apoyos Financieros	0.00	0.00

Concepto	2022	2021
Otros Gastos y Pérdidas Extraordinarias	755,080.21	1,737,820.74
Estimaciones, Depreciaciones, Deterioros, Obsolescencia y Amortizaciones	755,080.21	1,737,820.74
Provisiones	0.00	0.00
Disminución de Inventarios	0.00	0.00
Aumento por Insuficiencia de Estimaciones por Pérdida o Deterioro u Obsolescencia	0.00	0.00
Aumento por Insuficiencia de Provisiones	0.00	0.00
Otros Gastos	0.00	0.00
Inversión Pública	0.00	0.00
Inversión Pública no Capitalizable	0.00	0.00
Total de Gastos y Otras Pérdidas	47,601,472.06	47,494,468.57
Resultados del Ejercicio (Ahorro/Desahorro)	-148,698.40	-768,841.23


Bajo protesta de decir verdad declaramos que los Estados Financieros y sus notas, son razonablemente correctos y son responsabilidad del emisor.




C.P. JOSE GILBERTO FERNIZA GARZA
DIRECTOR GENERAL



C.P. ELENA HERNANDEZ DELGADO
SUBDIRECTORA ADMINISTRATIVA



C.P. LUIS ANTONIO TORRES RAMIREZ
JEFE DE RECURSOS FINANCIEROS



C.P. JOSE DE JESUS ORTIZ PAREDES
DIRECTOR DE PLANEACION, INNOVACION Y CALIDAD

INSTITUTO TECNOLÓGICO SUPERIOR DE SAN PEDRO DE LAS COLONIAS

Estado de Actividades

Del 01 de enero al 31 de diciembre de 2022 y 2021

(Cifras en Pesos)

Concepto	2022	2021
INGRESOS Y OTROS BENEFICIOS		
Ingresos de Gestión	5,604,735.40	6,072,324.77
Impuestos	0.00	0.00
Cuotas y Aportaciones de Seguridad Social	0.00	0.00
Contribuciones de Mejoras	0.00	0.00
Derechos	0.00	0.00
Productos	0.00	0.00
Aprovechamientos	4,890.00	9,210.00
Ingresos por Venta de Bienes y Prestación de Servicios	5,599,845.40	6,063,114.77
Participaciones, Aportaciones, Convenios, Incentivos Derivados de la Colaboración Fiscal, Fondos Distintos de Aportaciones, Transferencias, Asignaciones, Subsidios y Subvenciones, y Pensiones y Jubilaciones	41,846,213.09	40,595,434.63
Participaciones, Aportaciones, Convenios, Incentivos Derivados de la Colaboración Fiscal y Fondos Distintos de Aportaciones	41,846,213.09	40,595,434.63
Transferencias, Asignaciones, Subsidios y Subvenciones, y Pensiones y Jubilaciones	0.00	0.00
Otros Ingresos y Beneficios	1,825.17	57,867.94
Ingresos Financieros	789.72	1,446.47
Incremento por Variación de Inventarios	0.00	0.00
Disminución del Exceso de Estimaciones por Pérdida o Deterioro u Obsolescencia	0.00	0.00
Disminución del Exceso de Provisiones	0.00	0.00
Otros Ingresos y Beneficios Varios	1,035.45	56,421.47
Total de Ingresos y Otros Beneficios	47,452,773.66	46,725,627.34
GASTOS Y OTRAS PÉRDIDAS		
Gastos de Funcionamiento	46,304,004.85	45,266,867.83
Servicios Personales	35,504,742.49	35,058,007.41
Materiales y Suministros	3,171,497.50	2,494,445.15
Servicios Generales	7,627,764.86	7,714,415.27
Transferencias, Asignaciones, Subsidios y Otras Ayudas	542,387.00	489,780.00
Transferencias Internas y Asignaciones al Sector Público	0.00	0.00
Transferencias al Resto del Sector Público	0.00	0.00
Subsidios y Subvenciones	0.00	0.00
Ayudas Sociales	542,387.00	489,780.00
Pensionamientos y Jubilaciones	0.00	0.00
Transferencias a Fideicomisos, Mandatos y Contratos Análogos	0.00	0.00
Transferencias a la Seguridad Social	0.00	0.00
Donativos	0.00	0.00
Transferencias al Exterior	0.00	0.00
Participaciones y Aportaciones	0.00	0.00
Participaciones	0.00	0.00
Aportaciones	0.00	0.00
Convenios	0.00	0.00
Intereses, Comisiones y Otros Gastos de la Deuda Pública	0.00	0.00
Intereses de la Deuda Pública	0.00	0.00
Comisiones de la Deuda Pública	0.00	0.00
Gastos de la Deuda Pública	0.00	0.00
Costo por Coberturas	0.00	0.00
Apoyos Financieros	0.00	0.00
Otros Gastos y Pérdidas Extraordinarias	755,080.21	1,737,820.74
Estimaciones, Depreciaciones, Deterioros, Obsolescencia y Amortizaciones	755,080.21	1,737,820.74
Provisiones	0.00	0.00
Disminución de Inventarios	0.00	0.00
Aumento por Insuficiencia de Estimaciones por Pérdida o Deterioro u Obsolescencia	0.00	0.00
Aumento por Insuficiencia de Provisiones	0.00	0.00
Otros Gastos	0.00	0.00
Inversión Pública	0.00	0.00
Inversión Pública no Capitalizable	0.00	0.00
Total de Gastos y Otras Pérdidas	47,601,472.06	47,494,468.57
Resultados del Ejercicio (Ahorro/Desahorro)	-148,698.40	-768,841.23

Concepto	Hacienda Pública / Patrimonio Contribuido	Hacienda Pública / Patrimonio Generado de Ejercicios Anteriores	Hacienda Pública / Patrimonio Generado del Ejercicio	Exceso o Insuficiencia en la Actualización de la Hacienda Pública / Patrimonio	Total
Hacienda Pública/Patrimonio Contribuido Neto de 2022	29,715,129.78	0.00	0.00	0.00	29,715,129.78
Aportaciones	29,715,129.78	0.00	0.00	0.00	29,715,129.78
Donaciones de Capital	0.00	0.00	0.00	0.00	0.00
Actualización de la Hacienda Pública/Patrimonio	0.00	0.00	0.00	0.00	0.00
Hacienda Pública/Patrimonio Generado Neto de 2022	0.00	5,331,798.24	129,967.13	0.00	5,461,765.37
Resultados del Ejercicio (Ahorro/Desahorro)	0.00	0.00	129,967.13	0.00	129,967.13
Resultados de Ejercicios Anteriores	0.00	-3,396,505.60	0.00	0.00	-3,396,505.60
Revalúos	0.00	7,385,804.95	0.00	0.00	7,385,804.95
Reservas	0.00	0.00	0.00	0.00	0.00
Rectificaciones de Resultados de Ejercicios Anteriores	0.00	1,342,498.89	0.00	0.00	1,342,498.89
Exceso o Insuficiencia en la Actualización de la Hacienda Pública/Patrimonio Neto de 2022	0.00	0.00	0.00	0.00	0.00
Resultado por Posición Monetaria	0.00	0.00	0.00	0.00	0.00
Resultado por Tenencia de Activos no Monetarios	0.00	0.00	0.00	0.00	0.00
Hacienda Pública/Patrimonio Neto Final al 30 de Septiembre de 2022	29,715,129.78	5,331,798.24	129,967.13	0.00	35,176,895.15
Cambios en la Hacienda Pública/Patrimonio Contribuido Neto de 2022	0.00	0.00	0.00	0.00	0.00
Aportaciones	0.00	0.00	0.00	0.00	0.00
Donaciones de Capital	0.00	0.00	0.00	0.00	0.00
Actualización de la Hacienda Pública/Patrimonio	0.00	0.00	0.00	0.00	0.00
Variaciones de la Hacienda Pública/Patrimonio Generado Neto de 2022	0.00	129,967.13	-351,109.39	0.00	-221,142.26
Resultados del Ejercicio (Ahorro/Desahorro)	0.00	0.00	-278,665.53	0.00	-278,665.53
Resultados de Ejercicios Anteriores	0.00	129,967.13	-129,967.13	0.00	0.00
Revalúos	0.00	0.00	0.00	0.00	0.00
Reservas	0.00	0.00	0.00	0.00	0.00
Rectificaciones de Resultados de Ejercicios Anteriores	0.00	0.00	57,523.27	0.00	57,523.27
Cambios en el Exceso o Insuficiencia en la Actualización de la Hacienda Pública/Patrimonio Neto de 2022	0.00	0.00	0.00	0.00	0.00
Resultado por Posición Monetaria	0.00	0.00	0.00	0.00	0.00



Informe de Avance de Gestión Financiera Cuarto Trimestre 2022

Instituto Tecnológico Superior de San Pedro

Estado de Variación en la Hacienda Pública

Del 1 de octubre al 31 de diciembre de 2022

(Cifras en Pesos)

Concepto	Hacienda Pública / Patrimonio Contribuido	Hacienda Pública / Patrimonio Generado de Ejercicios Anteriores	Hacienda Pública / Patrimonio Generado del Ejercicio	Exceso o Insuficiencia en la Actualización de la Hacienda Pública / Patrimonio	Total
Resultado por Tenencia de Activos no Monetarios	0.00	0.00	0.00	0.00	0.00
Hacienda Pública/Patrimonio Neto Final al 31 de Diciembre de 2022	29,715,129.78	5,461,765.37	-221,142.26	0.00	34,955,752.89

Bajo protesta de decir verdad declaramos que los Estados Financieros y sus notas, son razonablemente correctos y son responsabilidad del emisor.

C.P. JOSE GILBERTO FERNIZA GARZA
DIRECTOR GENERAL

C.P. ELENA HERNANDEZ DELGADO
SUBDIRECTORA ADMINISTRATIVA

C.P. LUIS ANTONIO TORRES RAMIREZ
JEFE DE RECURSOS FINANCIEROS

C.P. JOSE DE JESUS ORTIZ PAREDES
DIRECTOR DE PLANEACION, INNOVACION Y CALIDAD

INSTITUTO TECNOLOGICO SUPERIOR DE SAN PEDRO DE LAS COLONIAS					
Estado de Variación en la Hacienda Pública					
Del 01 de octubre al 31 de diciembre de 2022					
(Cifras en Pesos)					
Concepto	Hacienda Pública / Patrimonio Contribuido	Hacienda Pública / Patrimonio Generado de Ejercicios Anteriores	Hacienda Pública / Patrimonio Generado del Ejercicio	Exceso o Insuficiencia en la Actualización de la Hacienda Pública / Patrimonio	Total
Hacienda Pública / Patrimonio Contribuido Neto de 2022	29,715,129.78				29,715,129.78
Aportaciones	29,715,129.78				29,715,129.78
Donaciones de Capital	0.00				0.00
Actualización de la Hacienda Pública/Patrimonio	0.00				0.00
Hacienda Pública / Patrimonio Generado Neto de 2022		5,331,798.24	129,967.13		5,461,765.37
Resultados del Ejercicio (Ahorro/Desahorro)			129,967.13		129,967.13
Resultados de Ejercicios Anteriores		-3,396,505.60			-3,396,505.60
Revalúos		7,385,804.95			7,385,804.95
Reservas		0.00			0.00
Rectificaciones de Resultados de Ejercicios Anteriores		1,342,498.89			1,342,498.89
Exceso o Insuficiencia en la Actualización de la Hacienda Pública / Patrimonio Neto de 2022				0.00	0.00
Resultado por Posición Monetaria				0.00	0.00
Resultado por Tenencia de Activos no Monetarios				0.00	0.00
Hacienda Pública / Patrimonio Neto Final al 30 de septiembre de 2022	29,715,129.78	5,331,798.24	129,967.13	0.00	35,176,895.15
Cambios en la Hacienda Pública / Patrimonio Contribuido Neto de 2022	0.00				0.00
Aportaciones	0.00				0.00
Donaciones de Capital	0.00				0.00
Actualización de la Hacienda Pública/Patrimonio	0.00				0.00
Variaciones de la Hacienda Pública / Patrimonio Generado Neto de 2022		129,967.13	-351,109.39		-221,142.26
Resultados del Ejercicio (Ahorro/Desahorro)			-278,665.53		-278,665.53
Resultados de Ejercicios Anteriores		129,967.13	-129,967.13		0.00
Revalúos			0.00		0.00
Reservas			0.00		0.00
Rectificaciones de Resultados de Ejercicios Anteriores			57,523.27		57,523.27
Cambios en el Exceso o Insuficiencia en la Actualización de la Hacienda Pública / Patrimonio Neto de 2022				0.00	0.00
Resultado por Posición Monetaria				0.00	0.00
Resultado por Tenencia de Activos no Monetarios				0.00	0.00
Hacienda Pública / Patrimonio Neto Final al 31 de diciembre de 2022	29,715,129.78	5,461,765.37	-221,142.26	0.00	34,955,752.89

Bajo protesta de decir verdad declaramos que los Estados Financieros y sus notas, son razonablemente correctos y son responsabilidad del emisor.

Instituto Tecnológico Superior de San Pedro
Estado de Variación en la Hacienda Pública
Del 1 de enero al 31 de diciembre de 2022
(Cifras en Pesos)

Concepto	Hacienda Pública / Patrimonio Contribuido	Hacienda Pública / Patrimonio Generado de Ejercicios Anteriores	Hacienda Pública / Patrimonio Generado del Ejercicio	Exceso o Insuficiencia en la Actualización de la Hacienda Pública / Patrimonio	Total
Hacienda Pública/Patrimonio Contribuido Neto de 2021	29,715,129.78	0.00	0.00	0.00	29,715,129.78
Aportaciones	29,715,129.78	0.00	0.00	0.00	29,715,129.78
Donaciones de Capital	0.00	0.00	0.00	0.00	0.00
Actualización de la Hacienda Pública/Patrimonio	0.00	0.00	0.00	0.00	0.00
Hacienda Pública/Patrimonio Generado Neto de 2021	0.00	6,486,008.58	-768,841.23	0.00	5,717,167.35
Resultados del Ejercicio (Ahorro/Desahorro)	0.00	0.00	-768,841.23	0.00	-768,841.23
Resultados de Ejercicios Anteriores	0.00	-2,474,429.26	0.00	0.00	-2,474,429.26
Revalúos	0.00	7,385,804.95	0.00	0.00	7,385,804.95
Reservas	0.00	0.00	0.00	0.00	0.00
Rectificaciones de Resultados de Ejercicios Anteriores	0.00	1,574,632.89	0.00	0.00	1,574,632.89
Exceso o Insuficiencia en la Actualización de la Hacienda Pública/Patrimonio Neto de 2021	0.00	0.00	0.00	0.00	0.00
Resultado por Posición Monetaria	0.00	0.00	0.00	0.00	0.00
Resultado por Tenencia de Activos no Monetarios	0.00	0.00	0.00	0.00	0.00
Hacienda Pública/Patrimonio Neto Final de 2021	29,715,129.78	6,486,008.58	-768,841.23	0.00	35,432,297.13
Cambios en la Hacienda Pública/Patrimonio Contribuido Neto de 2022	0.00	0.00	0.00	0.00	0.00
Aportaciones	0.00	0.00	0.00	0.00	0.00
Donaciones de Capital	0.00	0.00	0.00	0.00	0.00
Actualización de la Hacienda Pública/Patrimonio	0.00	0.00	0.00	0.00	0.00
Variaciones de la Hacienda Pública/Patrimonio Generado Neto de 2022	0.00	-922,076.34	445,532.10	0.00	-476,544.24
Resultados del Ejercicio (Ahorro/Desahorro)	0.00	0.00	-148,698.40	0.00	-148,698.40
Resultados de Ejercicios Anteriores	0.00	-922,076.34	768,841.23	0.00	-153,235.11
Revalúos	0.00	0.00	0.00	0.00	0.00
Reservas	0.00	0.00	0.00	0.00	0.00
Rectificaciones de Resultados de Ejercicios Anteriores	0.00	0.00	-174,610.73	0.00	-174,610.73
Cambios en el Exceso o Insuficiencia en la Actualización de la Hacienda Pública/Patrimonio Neto de 2022	0.00	0.00	0.00	0.00	0.00
Resultado por Posición Monetaria	0.00	0.00	0.00	0.00	0.00



Instituto Tecnológico Superior de San Pedro


Estado de Variación en la Hacienda Pública


Del 1 de enero al 31 de diciembre de 2022


(Cifras en Pesos)


Concepto	Hacienda Pública / Patrimonio Contribuido	Hacienda Pública / Patrimonio Generado de Ejercicios Anteriores	Hacienda Pública / Patrimonio Generado del Ejercicio	Exceso o Insuficiencia en la Actualización de la Hacienda Pública / Patrimonio	Total
Resultado por Tenencia de Activos no Monetarios	0.00	0.00	0.00	0.00	0.00
Hacienda Pública/Patrimonio Neto Final al 31 de Diciembre de 2022	29,715,129.78	5,563,932.24	-323,309.13	0.00	34,955,752.89

Bajo protesta de decir verdad declaramos que los Estados Financieros y sus notas, son razonablemente correctos y son responsabilidad del emisor.


C.P. JOSE GILBERTO FERNIZA GARZA
DIRECTOR GENERAL


C.P. ELENA HERNANDEZ DELGADO
SUBDIRECTORA ADMINISTRATIVA


C.P. LUIS ANTONIO TORRES RAMIREZ
JEFE DE RECURSOS FINANCIEROS


C.P. JOSE DE JESUS ORTIZ PAREDES
DIRECTOR DE PLANEACION, INNOVACION Y CALIDAD

INSTITUTO TECNOLÓGICO SUPERIOR DE SAN PEDRO DE LAS COLONIAS					
Estado de Variación en la Hacienda Pública					
Del 01 de enero al 31 de diciembre de 2022					
(Cifras en Pesos)					
Concepto	Hacienda Pública / Patrimonio Contribuido	Hacienda Pública / Patrimonio Generado de Ejercicios Anteriores	Hacienda Pública / Patrimonio Generado del Ejercicio	Exceso o Insuficiencia en la Actualización de la Hacienda Pública / Patrimonio	Total
Hacienda Pública / Patrimonio Contribuido Neto de 2021	29,715,129.78				29,715,129.78
Aportaciones	29,715,129.78				29,715,129.78
Donaciones de Capital	0.00				0.00
Actualización de la Hacienda Pública/Patrimonio	0.00				0.00
Hacienda Pública / Patrimonio Generado Neto de 2021		6,486,008.58	-768,841.23		5,717,167.35
Resultados del Ejercicio (Ahorro/Desahorro)			-768,841.23		-768,841.23
Resultados de Ejercicios Anteriores		-2,474,429.26			-2,474,429.26
Revalúos		7,385,804.95			7,385,804.95
Reservas		0.00			0.00
Rectificaciones de Resultados de Ejercicios Anteriores		1,574,632.89			1,574,632.89
Exceso o Insuficiencia en la Actualización de la Hacienda Pública / Patrimonio Neto de 2021				0.00	0.00
Resultado por Posición Monetaria				0.00	0.00
Resultado por Tenencia de Activos no Monetarios				0.00	0.00
Hacienda Pública / Patrimonio Neto Final de 2021	29,715,129.78	6,486,008.58	-768,841.23	0.00	35,432,297.13
Cambios en la Hacienda Pública / Patrimonio Contribuido Neto de 2022	0.00				0.00
Aportaciones	0.00				0.00
Donaciones de Capital	0.00				0.00
Actualización de la Hacienda Pública/Patrimonio	0.00				0.00
Variaciones de la Hacienda Pública / Patrimonio Generado Neto de 2022		-922,076.34	445,532.10		-476,544.24
Resultados del Ejercicio (Ahorro/Desahorro)			-148,698.40		-148,698.40
Resultados de Ejercicios Anteriores		-922,076.34	768,841.23		-153,235.11
Revalúos			0.00		0.00
Reservas			0.00		0.00
Rectificaciones de Resultados de Ejercicios Anteriores			-174,610.73		-174,610.73
Cambios en el Exceso o Insuficiencia en la Actualización de la Hacienda Pública / Patrimonio Neto de 2022				0.00	0.00
Resultado por Posición Monetaria				0.00	0.00
Resultado por Tenencia de Activos no Monetarios				0.00	0.00
Hacienda Pública / Patrimonio Neto Final de 2022	29,715,129.78	5,563,932.24	-323,309.13	0.00	34,955,752.89

Bajo protesta de decir verdad declaramos que los Estados Financieros y sus notas, son razonablemente correctos y son responsabilidad del emisor.

Concepto	Origen	Aplicación
ACTIVO	1,706,642.34	717,690.07
Activo Circulante	951,562.13	256,508.70
Efectivo y Equivalentes	951,562.13	0.00
Derechos a Recibir Efectivo o Equivalentes	0.00	256,508.70
Derechos a Recibir Bienes o Servicios	0.00	0.00
Inventarios	0.00	0.00
Almacenes	0.00	0.00
Estimación por Pérdida o Deterioro de Activos Circulantes	0.00	0.00
Otros Activos Circulantes	0.00	0.00
Activo No Circulante	755,080.21	461,181.37
Inversiones Financieras a Largo Plazo	0.00	0.00
Derechos a Recibir Efectivo o Equivalentes a Largo Plazo	0.00	223,433.83
Bienes Inmuebles, Infraestructura y Construcciones en Proceso	0.00	0.00
Bienes Muebles	0.00	160,027.54
Activos Intangibles	0.00	77,720.00
Depreciación, Deterioro y Amortización Acumulada de Bienes	755,080.21	0.00
Activos Diferidos	0.00	0.00
Estimación por Pérdida o Deterioro de Activos no Circulantes	0.00	0.00
Otros Activos no Circulantes	0.00	0.00
PASIVO	456.00	768,266.01
Pasivo Circulante	456.00	681,935.84
Cuentas por Pagar a Corto Plazo	0.00	681,935.84
Documentos por Pagar a Corto Plazo	0.00	0.00
Porción a Corto Plazo de la Deuda Pública a Largo Plazo	0.00	0.00
Títulos y Valores a Corto Plazo	0.00	0.00
Pasivos Diferidos a Corto Plazo	0.00	0.00
Fondos y Bienes de Terceros en Garantía y/o Administración a Corto Plazo	0.00	0.00
Provisiones a Corto Plazo	0.00	0.00
Otros Pasivos a Corto Plazo	456.00	0.00
Pasivo No Circulante	0.00	86,330.17
Cuentas por Pagar a Largo Plazo	0.00	0.00
Documentos por Pagar a Largo Plazo	0.00	0.00
Deuda Pública a Largo Plazo	0.00	0.00
Pasivos Diferidos a Largo Plazo	0.00	0.00
Fondos y Bienes de Terceros en Garantía y/o Administración a Largo Plazo	0.00	0.00
Provisiones a Largo Plazo	0.00	86,330.17




Instituto Tecnológico Superior de San Pedro
Estado de Cambios en la Situación Financiera


Del 1 de octubre al 31 diciembre de 2022


(Cifras en Pesos)


Concepto	Origen	Aplicación
HACIENDA PÚBLICA/ PATRIMONIO	57,523.27	278,665.53
Hacienda Pública/Patrimonio Contribuido	0.00	0.00
Aportaciones	0.00	0.00
Donaciones de Capital	0.00	0.00
Actualización de la Hacienda Pública/Patrimonio	0.00	0.00
Hacienda Pública/Patrimonio Generado	57,523.27	278,665.53
Resultados del Ejercicio (Ahorro/ Desahorro)	0.00	278,665.53
Resultados de Ejercicios Anteriores	0.00	0.00
Revalúos	0.00	0.00
Reservas	0.00	0.00
Rectificaciones de Resultados de Ejercicios Anteriores	57,523.27	0.00
Exceso o Insuficiencia en la Actualización de la Hacienda Pública/Patrimonio	0.00	0.00
Resultado por Posición Monetaria	0.00	0.00
Resultado por Tenencia de Activos no Monetarios	0.00	0.00

Bajo protesta de decir verdad declaramos que los Estados Financieros y sus notas, son razonablemente correctos y son responsabilidad del emisor.


C.P. JOSE GILBERTO FERNIZA GARZA
DIRECTOR GENERAL


C.P. ELENA HERNANDEZ DELGADO
SUBDIRECTORA ADMINISTRATIVA


C.P. LUIS ANTONIO TORRES RAMIREZ
JEFE DE RECURSOS FINANCIEROS


C.P. JOSE DE JESUS ORTIZ PAREDES
DIRECTOR DE PLANEACION, INNOVACION Y
CALIDAD

INSTITUTO TECNOLOGICO SUPERIOR DE SAN PEDRO DE LAS COLONIAS

Estado de Cambios en la Situación Financiera

Del 01 de octubre al 31 de diciembre de 2022

(Cifras en Pesos)

Concepto	Origen	Aplicación
ACTIVO	1,706,642.34	717,690.07
Activo Circulante	951,562.13	256,508.70
Efectivo y Equivalentes	951,562.13	0.00
Derechos a Recibir Efectivo o Equivalentes	0.00	256,508.70
Derechos a Recibir Bienes o Servicios	0.00	0.00
Inventarios	0.00	0.00
Almacenes	0.00	0.00
Estimación por Pérdida o Deterioro de Activos Circulantes	0.00	0.00
Otros Activos Circulantes	0.00	0.00
Activo No Circulante	755,080.21	461,181.37
Inversiones Financieras a Largo Plazo	0.00	0.00
Derechos a Recibir Efectivo o Equivalentes a Largo Plazo	0.00	223,433.83
Bienes Inmuebles, Infraestructura y Construcciones en Proceso	0.00	0.00
Bienes Muebles	0.00	160,027.54
Activos Intangibles	0.00	77,720.00
Depreciación, Deterioro y Amortización Acumulada de Bienes	755,080.21	0.00
Activos Diferidos	0.00	0.00
Estimación por Pérdida o Deterioro de Activos no Circulantes	0.00	0.00
Otros Activos no Circulantes	0.00	0.00
PASIVO	456.00	768,266.01
Pasivo Circulante	456.00	681,935.84
Cuentas por Pagar a Corto Plazo	0.00	681,935.84
Documentos por Pagar a Corto Plazo	0.00	0.00
Porción a Corto Plazo de la Deuda Pública a Largo Plazo	0.00	0.00
Títulos y Valores a Corto Plazo	0.00	0.00
Pasivos Diferidos a Corto Plazo	0.00	0.00
Fondos y Bienes de Terceros en Garantía y/o Administración a Corto Plazo	0.00	0.00
Provisiones a Corto Plazo	0.00	0.00
Otros Pasivos a Corto Plazo	456.00	0.00
Pasivo No Circulante	0.00	86,330.17
Cuentas por Pagar a Largo Plazo	0.00	0.00
Documentos por Pagar a Largo Plazo	0.00	0.00
Deuda Pública a Largo Plazo	0.00	0.00
Pasivos Diferidos a Largo Plazo	0.00	0.00
Fondos y Bienes de Terceros en Garantía y/o en Administración a Largo Plazo	0.00	0.00
Provisiones a Largo Plazo	0.00	86,330.17
HACIENDA PÚBLICA/PATRIMONIO	57,523.27	278,665.53
Hacienda Pública/Patrimonio Contribuido	0.00	0.00
Aportaciones	0.00	0.00
Donaciones de Capital	0.00	0.00
Actualización de la Hacienda Pública/Patrimonio	0.00	0.00
Hacienda Pública/Patrimonio Generado	57,523.27	278,665.53
Resultados del Ejercicio (Ahorro/ Desahorro)	0.00	278,665.53
Resultados de Ejercicios Anteriores	0.00	0.00
Revalúos	0.00	0.00
Reservas	0.00	0.00
Rectificaciones de Resultados de Ejercicios Anteriores	57,523.27	0.00
Exceso o Insuficiencia en la Actualización de la Hacienda Pública/Patrimonio	0.00	0.00
Resultado por Posición Monetaria	0.00	0.00
Resultado por Tenencia de Activos no Monetarios	0.00	0.00

Bajo protesta de decir verdad declaramos que los Estados Financieros y sus notas, son razonablemente correctos y son responsabilidad del emisor.

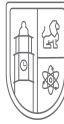


Instituto Tecnológico Superior de San Pedro
Estado de Cambios en la Situación Financiera

Del 1 de enero al 31 diciembre de 2022

(Cifras en Pesos)


Concepto	Origen	Aplicación
ACTIVO	1,437,281.17	1,411,550.35
Activo Circulante	682,200.96	336,756.97
Efectivo y Equivalentes	681,702.66	0.00
Derechos a Recibir Efectivo o Equivalentes	0.00	336,756.97
Derechos a Recibir Bienes o Servicios	498.30	0.00
Inventarios	0.00	0.00
Almacenes	0.00	0.00
Estimación por Pérdida o Deterioro de Activos Circulantes	0.00	0.00
Otros Activos Circulantes	0.00	0.00
Activo No Circulante	755,080.21	1,074,793.38
Inversiones Financieras a Largo Plazo	0.00	0.00
Derechos a Recibir Efectivo o Equivalentes a Largo Plazo	0.00	223,433.83
Bienes Inmuebles, Infraestructura y Construcciones en Proceso	0.00	0.00
Bienes Muebles	0.00	773,639.55
Activos Intangibles	0.00	77,720.00
Depreciación, Deterioro y Amortización Acumulada de Bienes	755,080.21	0.00
Activos Diferidos	0.00	0.00
Estimación por Pérdida o Deterioro de Activos no Circulantes	0.00	0.00
Otros Activos no Circulantes	0.00	0.00
PASIVO	773,035.71	322,222.29
Pasivo Circulante	773,035.71	0.00
Cuentas por Pagar a Corto Plazo	765,839.69	0.00
Documentos por Pagar a Corto Plazo	0.00	0.00
Porción a Corto Plazo de la Deuda Pública a Largo Plazo	0.00	0.00
Títulos y Valores a Corto Plazo	0.00	0.00
Pasivos Diferidos a Corto Plazo	0.00	0.00
Fondos y Bienes de Terceros en Garantía y/o Administración a Corto Plazo	0.00	0.00
Provisiones a Corto Plazo	0.00	0.00
Otros Pasivos a Corto Plazo	7,196.02	0.00
Pasivo No Circulante	0.00	322,222.29
Cuentas por Pagar a Largo Plazo	0.00	0.00
Documentos por Pagar a Largo Plazo	0.00	0.00
Deuda Pública a Largo Plazo	0.00	0.00
Pasivos Diferidos a Largo Plazo	0.00	0.00
Fondos y Bienes de Terceros en Garantía y/o Administración a Largo Plazo	0.00	0.00
Provisiones a Largo Plazo	0.00	322,222.29





Instituto Tecnológico Superior de San Pedro
Estado de Cambios en la Situación Financiera
Del 1 de enero al 31 diciembre de 2022
(Cifras en Pesos)


Concepto	Origen	Aplicación
HACIENDA PÚBLICA/ PATRIMONIO	620,142.83	1,096,687.07
Hacienda Pública/Patrimonio Contribuido	0.00	0.00
Aportaciones	0.00	0.00
Donaciones de Capital	0.00	0.00
Actualización de la Hacienda Pública/Patrimonio	0.00	0.00
Hacienda Pública/Patrimonio Generado	620,142.83	1,096,687.07
Resultados del Ejercicio (Ahorro/ Desahorro)	620,142.83	0.00
Resultados de Ejercicios Anteriores	0.00	922,076.34
Revalúos	0.00	0.00
Reservas	0.00	0.00
Rectificaciones de Resultados de Ejercicios Anteriores	0.00	174,610.73
Exceso o Insuficiencia en la Actualización de la Hacienda Pública/Patrimonio	0.00	0.00
Resultado por Posición Monetaria	0.00	0.00
Resultado por Tenencia de Activos no Monetarios	0.00	0.00

Bajo protesta de decir verdad declaramos que los Estados Financieros y sus notas, son razonablemente correctos y son responsabilidad del emisor.


C.P. JOSE GILBERTO FERNIZA GARZA
DIRECTOR GENERAL


C.P. ELENA HERNANDEZ DELGADO
SUBDIRECTORA ADMINISTRATIVA


C.P. LUIS ANTONIO TORRES RAMIREZ
JEFE DE RECURSOS FINANCIEROS


C.P. JOSE DE JESUS ORTIZ PAREDES
DIRECTOR DE PLANEACION, INNOVACION Y
CALIDAD

INSTITUTO TECNOLOGICO SUPERIOR DE SAN PEDRO DE LAS COLONIAS

Estado de Cambios en la Situación Financiera

Del 01 de enero al 31 de diciembre de 2022

(Cifras en Pesos)

Concepto	Origen	Aplicación
ACTIVO	1,437,281.17	1,411,550.35
Activo Circulante	682,200.96	336,756.97
Efectivo y Equivalentes	681,702.66	0.00
Derechos a Recibir Efectivo o Equivalentes	0.00	336,756.97
Derechos a Recibir Bienes o Servicios	498.30	0.00
Inventarios	0.00	0.00
Almacenes	0.00	0.00
Estimación por Pérdida o Deterioro de Activos Circulantes	0.00	0.00
Otros Activos Circulantes	0.00	0.00
Activo No Circulante	755,080.21	1,074,793.38
Inversiones Financieras a Largo Plazo	0.00	0.00
Derechos a Recibir Efectivo o Equivalentes a Largo Plazo	0.00	223,433.83
Bienes Inmuebles, Infraestructura y Construcciones en Proceso	0.00	0.00
Bienes Muebles	0.00	773,639.55
Activos Intangibles	0.00	77,720.00
Depreciación, Deterioro y Amortización Acumulada de Bienes	755,080.21	0.00
Activos Diferidos	0.00	0.00
Estimación por Pérdida o Deterioro de Activos no Circulantes	0.00	0.00
Otros Activos no Circulantes	0.00	0.00
PASIVO	773,035.71	322,222.29
Pasivo Circulante	773,035.71	0.00
Cuentas por Pagar a Corto Plazo	765,839.69	0.00
Documentos por Pagar a Corto Plazo	0.00	0.00
Porción a Corto Plazo de la Deuda Pública a Largo Plazo	0.00	0.00
Títulos y Valores a Corto Plazo	0.00	0.00
Pasivos Diferidos a Corto Plazo	0.00	0.00
Fondos y Bienes de Terceros en Garantía y/o Administración a Corto Plazo	0.00	0.00
Provisiones a Corto Plazo	0.00	0.00
Otros Pasivos a Corto Plazo	7,196.02	0.00
Pasivo No Circulante	0.00	322,222.29
Cuentas por Pagar a Largo Plazo	0.00	0.00
Documentos por Pagar a Largo Plazo	0.00	0.00
Deuda Pública a Largo Plazo	0.00	0.00
Pasivos Diferidos a Largo Plazo	0.00	0.00
Fondos y Bienes de Terceros en Garantía y/o en Administración a Largo Plazo	0.00	0.00
Provisiones a Largo Plazo	0.00	322,222.29
HACIENDA PÚBLICA/PATRIMONIO	620,142.83	1,096,687.07
Hacienda Pública/Patrimonio Contribuido	0.00	0.00
Aportaciones	0.00	0.00
Donaciones de Capital	0.00	0.00
Actualización de la Hacienda Pública/Patrimonio	0.00	0.00
Hacienda Pública/Patrimonio Generado	620,142.83	1,096,687.07
Resultados del Ejercicio (Ahorro/ Desahorro)	620,142.83	0.00
Resultados de Ejercicios Anteriores	0.00	922,076.34
Revalúos	0.00	0.00
Reservas	0.00	0.00
Rectificaciones de Resultados de Ejercicios Anteriores	0.00	174,610.73
Exceso o Insuficiencia en la Actualización de la Hacienda Pública/Patrimonio	0.00	0.00
Resultado por Posición Monetaria	0.00	0.00
Resultado por Tenencia de Activos no Monetarios	0.00	0.00

Bajo protesta de decir verdad declaramos que los Estados Financieros y sus notas, son razonablemente correctos y son responsabilidad del emisor.



Instituto Tecnológico Superior de San Pedro
Estado de Flujos de Efectivo
 Del 1 de octubre al 31 de diciembre de 2022 y 2021
 (Cifras en Pesos)


Concepto	2022	2021
Flujos de Efectivo de las Actividades de Operación		
Origen	12,214,707.32	12,194,908.73
Impuestos	0.00	0.00
Cuotas y Aportaciones de Seguridad Social	0.00	0.00
Contribuciones de Mejoras	0.00	0.00
Derechos	0.00	0.00
Productos	0.00	0.00
Aprovechamientos	100.00	0.00
Ingresos por Venta de Bienes y Prestación de Servicios	131,636.23	176,635.01
Participaciones, Aportaciones, Convenios, Incentivos Derivados de la Colaboración Fiscal y Fondos Distintos de Aportaciones	12,023,727.15	11,560,665.02
Transferencias, Asignaciones, Subsidios y Subvenciones, y Pensiones y Jubilaciones	0.00	0.00
Otros Orígenes de Operación	59,243.94	457,608.70
Aplicación	13,460,168.29	16,289,114.74
Servicios Personales	8,944,843.86	9,179,815.95
Materiales y Suministros	622,715.44	749,973.42
Servicios Generales	2,104,954.07	2,547,419.48
Transferencias Internas y Asignaciones al Sector Público	0.00	0.00
Transferencias al Resto del Sector Público	0.00	0.00
Subsidios y Subvenciones	0.00	0.00
Ayudas Sociales	7,800.00	0.00
Pensiones y Jubilaciones	0.00	0.00
Transferencias a Fideicomisos, Mandatos y Contratos Análogos	0.00	0.00
Transferencias a la Seguridad Social	0.00	0.00
Donativos	0.00	0.00
Transferencias al Exterior	0.00	0.00
Participaciones	0.00	0.00
Aportaciones	0.00	0.00
Convenios	0.00	0.00
Otras Aplicaciones de Operación	1,779,854.92	3,811,905.89
Flujos Netos de Efectivo por Actividades de Operación	-1,245,460.97	-4,094,206.01
Flujos de Efectivo de las Actividades de Inversión		
Origen	453,926.38	1,195,466.49
Bienes Inmuebles, Infraestructura y Construcciones en Proceso	0.00	0.00
Bienes Muebles	0.00	59,368.45
Otros Orígenes de Inversión	453,926.38	1,136,098.04
Aplicación	160,027.54	0.00
Bienes Inmuebles, Infraestructura y Construcciones en Proceso	0.00	0.00
Bienes Muebles	160,027.54	0.00
Otras Aplicaciones de Inversión	0.00	0.00
Flujos Netos de Efectivo por Actividades de Inversión	293,898.84	1,195,466.49
Flujos de Efectivo de las Actividades de Financiamiento		
Origen	0.00	0.00
Endeudamiento Neto	0.00	0.00
Interno	0.00	0.00





Instituto Tecnológico Superior de San Pedro
Estado de Flujos de Efectivo
Del 1 de octubre al 31 de diciembre de 2022 y 2021
(Cifras en Pesos)


Concepto	2022	2021
Externo	0.00	0.00
Otros Orígenes de Financiamiento	0.00	0.00
Aplicación	0.00	0.00
Servicios de la Deuda	0.00	0.00
Interno	0.00	0.00
Externo	0.00	0.00
Otras Aplicaciones de Financiamiento	0.00	0.00
Flujos Netos de Efectivo por Actividades de Financiamiento	0.00	0.00
Incremento/Disminución Neta en el Efectivo y Equivalentes al Efectivo	-951,562.13	-2,898,739.52
Efectivo y Equivalentes al Efectivo al Inicio del Ejercicio	4,622,396.17	7,251,276.22
Efectivo y Equivalentes al Efectivo al Final del Ejercicio	3,670,834.04	4,352,536.70

Bajo protesta de decir verdad declaramos que los Estados Financieros y sus notas, son razonablemente correctos y son responsabilidad del emisor.


C.P. JOSE GILBERTO FERNIZA GARZA
DIRECTOR GENERAL


C.P. ELENA HERNANDEZ DELGADO
SUBDIRECTORA ADMINISTRATIVA


C.P. LUIS ANTONIO TORRES RAMIREZ
JEFE DE RECURSOS FINANCIEROS


C.P. JOSE DE JESUS ORTIZ PAREDES
DIRECTOR DE PLANEACION, INNOVACION Y CALIDAD

INSTITUTO TECNOLÓGICO SUPERIOR DE SAN PEDRO DE LAS COLONIAS

Estado de Flujos de Efectivo

Del 01 de octubre al 31 de diciembre de 2022 y 2021

(Cifras en Pesos)

Concepto	2022	2021
Flujos de Efectivo de las Actividades de Operación		
Origen	12,214,707.32	12,194,908.73
Impuestos	0.00	0.00
Cuotas y Aportaciones de Seguridad Social	0.00	0.00
Contribuciones de Mejoras	0.00	0.00
Derechos	0.00	0.00
Productos	0.00	0.00
Aprovechamientos	100.00	9,210.00
Ingresos por Venta de Bienes y Prestación de Servicios	131,636.23	176,635.01
Participaciones, Aportaciones, Convenios, Incentivos Derivados de la Colaboración Fiscal y Fondos Distintos de Aportaciones	12,023,727.15	11,560,665.02
Transferencias, Asignaciones, Subsidios y Subvenciones, y Pensiones y Jubilaciones	0.00	0.00
Otros Orígenes de Operación	59,243.94	457,608.70
Aplicación	13,460,168.29	16,289,114.74
Servicios Personales	8,944,843.86	9,179,815.95
Materiales y Suministros	622,715.44	749,973.42
Servicios Generales	2,104,954.07	2,547,419.48
Transferencias Internas y Asignaciones al Sector Público	0.00	0.00
Transferencias al resto del Sector Público	0.00	0.00
Subsidios y Subvenciones	0.00	0.00
Ayudas Sociales	7,800.00	0.00
Pensionamientos y Jubilaciones	0.00	0.00
Transferencias a Fideicomisos, Mandatos y Contratos Análogos	0.00	0.00
Transferencias a la Seguridad Social	0.00	0.00
Donativos	0.00	0.00
Transferencias al Exterior	0.00	0.00
Participaciones	0.00	0.00
Aportaciones	0.00	0.00
Convenios	0.00	0.00
Otras Aplicaciones de Operación	1,779,854.92	3,811,905.89
Flujos Netos de Efectivo por Actividades de Operación	-1,245,460.97	-4,094,206.01
Flujos de Efectivo de las Actividades de Inversión		
Origen	453,926.38	1,195,466.49
Bienes Inmuebles, Infraestructura y Construcciones en Proceso	0.00	0.00
Bienes Muebles	0.00	59,368.45
Otros Orígenes de Inversión	453,926.38	1,136,098.04
Aplicación	160,027.54	0.00
Bienes Inmuebles, Infraestructura y Construcciones en Proceso	0.00	0.00
Bienes Muebles	160,027.54	0.00
Otras Aplicaciones de Inversión	0.00	0.00
Flujos Netos de Efectivo por Actividades de Inversión	293,898.84	1,195,466.49
Flujos de Efectivo de las Actividades de Financiamiento		
Origen	0.00	0.00
Endeudamiento Neto	0.00	0.00
Interno	0.00	0.00
Externo	0.00	0.00
Otros Orígenes de Financiamiento	0.00	0.00
Aplicación	0.00	0.00
Servicios de la Deuda	0.00	0.00
Interno	0.00	0.00
Externo	0.00	0.00
Otras Aplicaciones de Financiamiento	0.00	0.00
Flujos Netos de Efectivo por Actividades de Financiamiento	0.00	0.00
Incremento/Disminución Neta en el Efectivo y Equivalentes al Efectivo	-951,562.13	-2,898,739.52
Efectivo y Equivalentes al Efectivo al Inicio del Ejercicio	4,622,396.17	7,251,276.22
Efectivo y Equivalentes al Efectivo al Final del Ejercicio	3,670,834.04	4,352,536.70

Bajo protesta de decir verdad declaramos que los Estados Financieros y sus notas, son razonablemente correctos y son responsabilidad del emisor.



Instituto Tecnológico Superior de San Pedro
Estado de Flujos de Efectivo
 Del 1 de enero al 31 de diciembre de 2022 y 2021
 (Cifras en Pesos)

Concepto	2022	2021
Flujos de Efectivo de las Actividades de Operación		
Origen	48,226,307.67	47,466,949.25
Impuestos	0.00	0.00
Cuotas y Aportaciones de Seguridad Social	0.00	0.00
Contribuciones de Mejoras	0.00	0.00
Derechos	0.00	0.00
Productos	0.00	0.00
Aprovechamientos	4,890.00	9,210.00
Ingresos por Venta de Bienes y Prestación de Servicios	5,599,845.40	6,063,114.77
Participaciones, Aportaciones, Convenios, Incentivos Derivados de la Colaboración Fiscal y Fondos Distintos de Aportaciones	41,846,213.09	40,595,434.63
Transferencias, Asignaciones, Subsidios y Subvenciones, y Pensiones y Jubilaciones	0.00	0.00
Otros Orígenes de Operación	775,359.18	799,189.85
Aplicación	48,588,297.16	48,013,723.74
Servicios Personales	35,504,742.49	35,058,007.41
Materiales y Suministros	3,171,497.50	2,494,445.15
Servicios Generales	7,627,764.86	7,714,415.27
Transferencias Internas y Asignaciones al Sector Público	0.00	0.00
Transferencias al Resto del Sector Público	0.00	0.00
Subsidios y Subvenciones	0.00	0.00
Ayudas Sociales	542,387.00	489,780.00
Pensionamientos y Jubilaciones	0.00	0.00
Transferencias a Fideicomisos, Mandatos y Contratos Análogos	0.00	0.00
Transferencias a la Seguridad Social	0.00	0.00
Donativos	0.00	0.00
Transferencias al Exterior	0.00	0.00
Participaciones	0.00	0.00
Aportaciones	0.00	0.00
Convenios	0.00	0.00
Otras Aplicaciones de Operación	1,741,905.31	2,257,075.91
Flujos Netos de Efectivo por Actividades de Operación	-361,989.49	-546,774.49
Flujos de Efectivo de las Actividades de Inversión		
Origen	453,926.38	1,132,510.45
Bienes Inmuebles, Infraestructura y Construcciones en Proceso	0.00	0.00
Bienes Muebles	0.00	0.00
Otros Orígenes de Inversión	453,926.38	1,132,510.45
Aplicación	773,639.55	361,106.45
Bienes Inmuebles, Infraestructura y Construcciones en Proceso	0.00	0.00
Bienes Muebles	773,639.55	361,106.45
Otras Aplicaciones de Inversión	0.00	0.00
Flujos Netos de Efectivo por Actividades de Inversión	-319,713.17	771,404.00
Flujos de Efectivo de las Actividades de Financiamiento		
Origen	0.00	0.00
Endeudamiento Neto	0.00	0.00
Interno	0.00	0.00



Instituto Tecnológico Superior de San Pedro
Estado de Flujos de Efectivo
 Del 1 de enero al 31 de diciembre de 2022 y 2021
 (Cifras en Pesos)

Concepto	2022	2021
Externo	0.00	0.00
Otros Orígenes de Financiamiento	0.00	0.00
Aplicación	0.00	0.00
Servicios de la Deuda	0.00	0.00
Interno	0.00	0.00
Externo	0.00	0.00
Otras Aplicaciones de Financiamiento	0.00	0.00
Flujos Netos de Efectivo por Actividades de Financiamiento	0.00	0.00
Incremento/Disminución Neta en el Efectivo y Equivalentes al Efectivo	-681,702.66	224,629.51
Efectivo y Equivalentes al Efectivo al Inicio del Ejercicio	4,352,536.70	4,127,907.19
Efectivo y Equivalentes al Efectivo al Final del Ejercicio	3,670,834.04	4,352,536.70


Bajo protesta de decir verdad declaramos que los Estados Financieros y sus notas, son razonablemente correctos y son responsabilidad del emisor.




 C.P. JOSE GILBERTO FERNIZA GARZA
 DIRECTOR GENERAL



 C.P. ELENA HERNANDEZ DELGADO
 SUBDIRECTORA ADMINISTRATIVA



 C.P. LUIS ANTONIO TORRES RAMIREZ
 JEFE DE RECURSOS FINANCIEROS



 C.P. JOSE DE JESUS ORTIZ PAREDES
 DIRECTOR DE PLANEACION, INNOVACION Y CALIDAD

INSTITUTO TECNOLÓGICO SUPERIOR DE SAN PEDRO DE LAS COLONIAS

Estado de Flujos de Efectivo

Del 01 de enero al 31 de diciembre de 2022 y 2021

(Cifras en Pesos)

Concepto	2022	2021
Flujos de Efectivo de las Actividades de Operación		
Origen	48,226,307.67	47,466,949.25
Impuestos	0.00	0.00
Cuotas y Aportaciones de Seguridad Social	0.00	0.00
Contribuciones de Mejoras	0.00	0.00
Derechos	0.00	0.00
Productos	0.00	0.00
Aprovechamientos	4,890.00	9,210.00
Ingresos por Venta de Bienes y Prestación de Servicios	5,599,845.40	6,063,114.77
Participaciones, Aportaciones, Convenios, Incentivos Derivados de la Colaboración Fiscal y Fondos Distintos de Aportaciones	41,846,213.09	40,595,434.63
Transferencias, Asignaciones, Subsidios y Subvenciones, y Pensiones y Jubilaciones	0.00	0.00
Otros Orígenes de Operación	775,359.18	799,189.85
Aplicación	48,588,297.16	48,013,723.74
Servicios Personales	35,504,742.49	35,058,007.41
Materiales y Suministros	3,171,497.50	2,494,445.15
Servicios Generales	7,627,764.86	7,714,415.27
Transferencias Internas y Asignaciones al Sector Público	0.00	0.00
Transferencias al resto del Sector Público	0.00	0.00
Subsidios y Subvenciones	0.00	0.00
Ayudas Sociales	542,387.00	489,780.00
Pensionamientos y Jubilaciones	0.00	0.00
Transferencias a Fideicomisos, Mandatos y Contratos Análogos	0.00	0.00
Transferencias a la Seguridad Social	0.00	0.00
Donativos	0.00	0.00
Transferencias al Exterior	0.00	0.00
Participaciones	0.00	0.00
Aportaciones	0.00	0.00
Convenios	0.00	0.00
Otras Aplicaciones de Operación	1,741,905.31	2,257,075.91
Flujos Netos de Efectivo por Actividades de Operación	-361,989.49	-546,774.49
Flujos de Efectivo de las Actividades de Inversión		
Origen	453,926.38	1,132,510.45
Bienes Inmuebles, Infraestructura y Construcciones en Proceso	0.00	0.00
Bienes Muebles	0.00	0.00
Otros Orígenes de Inversión	453,926.38	1,132,510.45
Aplicación	773,639.55	361,106.45
Bienes Inmuebles, Infraestructura y Construcciones en Proceso	0.00	0.00
Bienes Muebles	773,639.55	361,106.45
Otras Aplicaciones de Inversión	0.00	0.00
Flujos Netos de Efectivo por Actividades de Inversión	-319,713.17	771,404.00
Flujos de Efectivo de las Actividades de Financiamiento		
Origen	0.00	0.00
Endeudamiento Neto	0.00	0.00
Interno	0.00	0.00
Externo	0.00	0.00
Otros Orígenes de Financiamiento	0.00	0.00
Aplicación	0.00	0.00
Servicios de la Deuda	0.00	0.00
Interno	0.00	0.00
Externo	0.00	0.00
Otras Aplicaciones de Financiamiento	0.00	0.00
Flujos Netos de Efectivo por Actividades de Financiamiento	0.00	0.00
Incremento/Disminución Neta en el Efectivo y Equivalentes al Efectivo	-681,702.66	224,629.51
Efectivo y Equivalentes al Efectivo al Inicio del Ejercicio	4,352,536.70	4,127,907.19
Efectivo y Equivalentes al Efectivo al Final del Ejercicio	3,670,834.04	4,352,536.70

Bajo protesta de decir verdad declaramos que los Estados Financieros y sus notas, son razonablemente correctos y son responsabilidad del emisor.

Informe de Avance de Gestión Financiera Cuarto Trimestre 2022

Instituto Tecnológico Superior de San Pedro

Estado Analítico del Activo

Del 1 de octubre al 31 de diciembre de 2022

(Cifras en Pesos)

Concepto	Saldo Inicial	Cargos del Periodo	Abonos del Periodo	Saldo Final	Variación del Periodo
ACTIVO	42,242,318.07	37,466,424.90	38,455,377.17	41,253,365.80	-988,952.27
Activo Circulante	5,310,356.33	37,005,243.53	37,700,296.96	4,615,302.90	-695,053.43
Efectivo y Equivalentes	4,622,396.17	24,188,292.22	25,139,854.35	3,670,834.04	-951,562.13
Derechos a Recibir Efectivo o Equivalentes	640,061.86	12,816,951.31	12,560,442.61	896,570.56	256,508.70
Derechos a Recibir Bienes o Servicios	3,254.70	0.00	0.00	3,254.70	0.00
Inventarios	0.00	0.00	0.00	0.00	0.00
Almacenes	44,643.60	0.00	0.00	44,643.60	0.00
Estimación por Pérdida o Deterioro de Activos Circulantes	0.00	0.00	0.00	0.00	0.00
Otros Activos Circulantes	0.00	0.00	0.00	0.00	0.00
Activo No Circulante	36,931,961.74	461,181.37	755,080.21	36,638,062.90	-293,898.84
Inversiones Financieras a Largo Plazo	0.00	0.00	0.00	0.00	0.00
Derechos a Recibir Efectivo o Equivalentes a Largo Plazo	265,058.65	223,433.83	0.00	488,492.48	223,433.83
Bienes Inmuebles, Infraestructura y Construcciones en Proceso	32,291,554.56	0.00	0.00	32,291,554.56	0.00
Bienes Muebles	16,543,039.02	160,027.54	0.00	16,703,066.56	160,027.54
Activos Intangibles	86,934.37	77,720.00	0.00	164,654.37	77,720.00
Depreciación, Deterioro y Amortización Acumulada de Bienes	-12,275,982.55	0.00	755,080.21	-13,031,062.76	-755,080.21
Activos Diferidos	0.00	0.00	0.00	0.00	0.00
Estimación por Pérdida o Deterioro de Activos no Circulantes	0.00	0.00	0.00	0.00	0.00
Otros Activos no Circulantes	21,357.69	0.00	0.00	21,357.69	0.00

Informe de Avance de Gestión Financiera Cuarto Trimestre 2022


Instituto Tecnológico Superior de San Pedro

Estado Analítico del Activo


Del 1 de octubre al 31 de diciembre de 2022

(Cifras en Pesos)


Bajo protesta de decir verdad declaramos que los Estados Financieros y sus notas, son razonablemente correctos y son responsabilidad del emisor.




C.P. JOSE GILBERTO FERNIZA GARZA
DIRECTOR GENERAL



C.P. ELENA HERNANDEZ DELGADO
SUBDIRECTORA ADMINISTRATIVA



C.P. LUIS ANTONIO TORRES RAMIREZ
JEFE DE RECURSOS FINANCIEROS



C.P. JOSE DE JESUS ORTIZ PAREDES
DIRECTOR DE PLANEACION, INNOVACION Y
CALIDAD

INSTITUTO TECNOLOGICO SUPERIOR DE SAN PEDRO DE LAS COLONIAS

Estado Analítico del Activo

Del 01 de octubre al 31 de diciembre de 2022

(Cifras en Pesos)

Concepto	Saldo Inicial	Cargos del Periodo	Abonos del Periodo	Saldo Final	Variación del Periodo
ACTIVO	42,242,318.07	37,466,424.90	38,455,377.17	41,253,365.80	-988,952.27
Activo Circulante	5,310,356.33	37,005,243.53	37,700,296.96	4,615,302.90	-695,053.43
Efectivo y Equivalentes	4,622,396.17	24,188,292.22	25,139,854.35	3,670,834.04	-951,562.13
Derechos a Recibir Efectivo o Equivalentes	640,061.86	12,816,951.31	12,560,442.61	896,570.56	256,508.70
Derechos a Recibir Bienes o Servicios	3,254.70	0.00	0.00	3,254.70	0.00
Inventarios	0.00	0.00	0.00	0.00	0.00
Almacenes	44,643.60	0.00	0.00	44,643.60	0.00
Estimación por Pérdida o Deterioro de Activos Circulantes	0.00	0.00	0.00	0.00	0.00
Otros Activos Circulantes	0.00	0.00	0.00	0.00	0.00
Activo No Circulante	36,931,961.74	461,181.37	755,080.21	36,638,062.90	-293,898.84
Inversiones Financieras a Largo Plazo	0.00	0.00	0.00	0.00	0.00
Derechos a Recibir Efectivo o Equivalentes a Largo Plazo	265,058.65	223,433.83	0.00	488,492.48	223,433.83
Bienes Inmuebles, Infraestructura y Construcciones en Proceso	32,291,554.56	0.00	0.00	32,291,554.56	0.00
Bienes Muebles	16,543,039.02	160,027.54	0.00	16,703,066.56	160,027.54
Activos Intangibles	86,934.37	77,720.00	0.00	164,654.37	77,720.00
Depreciación, Deterioro y Amortización Acumulada de Bienes	-12,275,985.55	0.00	755,080.21	-13,031,062.76	-755,080.21
Activos Diferidos	0.00	0.00	0.00	0.00	0.00
Estimación por Pérdida o Deterioro de Activos no Circulantes	0.00	0.00	0.00	0.00	0.00
Otros Activos no Circulantes	21,357.69	0.00	0.00	21,357.69	0.00

Bajo protesta de decir verdad declaramos que los Estados Financieros y sus notas, son razonablemente correctos y son responsabilidad del emisor.

Informe de Avance de Gestión Financiera Cuarto Trimestre 2022

Instituto Tecnológico Superior de San Pedro

Estado Analítico del Activo

Del 1 de enero al 31 de diciembre de 2022

(Cifras en Pesos)

Concepto	Saldo Inicial	Cargos del Periodo	Abonos del Periodo	Saldo Final	Variación del Periodo
ACTIVO	41,279,096.62	140,581,267.14	140,606,997.96	41,253,365.80	-25,730.82
Activo Circulante	4,960,746.89	139,506,473.76	139,851,917.75	4,615,302.90	-345,443.99
Efectivo y Equivalentes	4,352,536.70	91,121,396.40	91,803,099.06	3,670,834.04	-681,702.66
Derechos a Recibir Efectivo o Equivalentes	559,813.59	48,381,822.66	48,045,065.69	896,570.56	336,756.97
Derechos a Recibir Bienes o Servicios	3,753.00	3,254.70	3,753.00	3,254.70	-498.30
Inventarios	0.00	0.00	0.00	0.00	0.00
Almacenes	44,643.60	0.00	0.00	44,643.60	0.00
Estimación por Pérdida o Deterioro de Activos Circulantes	0.00	0.00	0.00	0.00	0.00
Otros Activos Circulantes	0.00	0.00	0.00	0.00	0.00
Activo No Circulante	36,318,349.73	1,074,793.38	755,080.21	36,638,062.90	319,713.17
Inversiones Financieras a Largo Plazo	0.00	0.00	0.00	0.00	0.00
Derechos a Recibir Efectivo o Equivalentes a Largo Plazo	265,058.65	223,433.83	0.00	488,492.48	223,433.83
Bienes Inmuebles, Infraestructura y Construcciones en Proceso	32,291,554.56	0.00	0.00	32,291,554.56	0.00
Bienes Muebles	15,929,427.01	773,639.55	0.00	16,703,066.56	773,639.55
Activos Intangibles	86,934.37	77,720.00	0.00	164,654.37	77,720.00
Depreciación, Deterioro y Amortización Acumulada de Bienes	-12,275,982.55	0.00	755,080.21	-13,031,062.76	-755,080.21
Activos Diferidos	0.00	0.00	0.00	0.00	0.00
Estimación por Pérdida o Deterioro de Activos no Circulantes	0.00	0.00	0.00	0.00	0.00
Otros Activos no Circulantes	21,357.69	0.00	0.00	21,357.69	0.00



Informe de Avance de Gestión Financiera Cuarto Trimestre 2022

Instituto Tecnológico Superior de San Pedro

Estado Analítico del Activo

Del 1 de enero al 31 de diciembre de 2022

(Cifras en Pesos)

Bajo protesta de decir verdad declaramos que los Estados Financieros y sus notas, son razonablemente correctos y son responsabilidad del emisor.

C.P. JOSE GILBERTO FERNIZA GARZA
DIRECTOR GENERAL

C.P. ELENA HERNANDEZ DELGADO
SUBDIRECTORA ADMINISTRATIVA

C.P. LUIS ANTONIO TORRES RAMIREZ
JEFE DE RECURSOS FINANCIEROS

C.P. JOSE DE JESUS ORTIZ PAREDES
DIRECTOR DE PLANEACION, INNOVACION Y
CALIDAD

INSTITUTO TECNOLOGICO SUPERIOR DE SAN PEDRO DE LAS COLONIAS

Estado Analítico del Activo

Del 01 de enero al 31 de diciembre de 2022

(Cifras en Pesos)

Concepto	Saldo Inicial	Cargos del Periodo	Abonos del Periodo	Saldo Final	Variación del Periodo
ACTIVO	41,279,096.62	140,581,267.14	140,606,997.96	41,253,365.80	-25,730.82
Activo Circulante	4,960,746.89	139,506,473.76	139,851,917.75	4,615,302.90	-345,443.99
Efectivo y Equivalentes	4,352,536.70	91,121,396.40	91,803,099.06	3,670,834.04	-681,702.66
Derechos a Recibir Efectivo o Equivalentes	559,813.59	48,381,822.66	48,045,065.69	896,570.56	336,756.97
Derechos a Recibir Bienes o Servicios	3,753.00	3,254.70	3,753.00	3,254.70	-498.30
Inventarios	0.00	0.00	0.00	0.00	0.00
Almacenes	44,643.60	0.00	0.00	0.00	0.00
Estimación por Pérdida o Deterioro de Activos Circulantes	0.00	0.00	0.00	44,643.60	0.00
Otros Activos Circulantes	0.00	0.00	0.00	0.00	0.00
Activo No Circulante	36,318,349.73	1,074,793.38	755,080.21	36,638,062.90	319,713.17
Inversiones Financieras a Largo Plazo	0.00	0.00	0.00	0.00	0.00
Derechos a Recibir Efectivo o Equivalentes a Largo Plazo	265,058.65	223,433.83	0.00	488,492.48	223,433.83
Bienes Inmuebles, Infraestructura y Construcciones en Proceso	32,291,554.56	0.00	0.00	32,291,554.56	0.00
Bienes Muebles	15,929,427.01	773,639.55	0.00	16,703,066.56	773,639.55
Activos Intangibles	86,934.37	77,720.00	0.00	164,654.37	77,720.00
Depreciación, Deterioro y Amortización Acumulada de Bienes	-12,275,982.55	0.00	755,080.21	-13,031,062.76	-755,080.21
Activos Diferidos	0.00	0.00	0.00	0.00	0.00
Estimación por Pérdida o Deterioro de Activos no Circulantes	0.00	0.00	0.00	0.00	0.00
Otros Activos no Circulantes	21,357.69	0.00	0.00	21,357.69	0.00

Bajo protesta de decir verdad declaramos que los Estados Financieros y sus notas, son razonablemente correctos y son responsabilidad del emisor.

Informe de Avance de Gestión Financiera Cuarto Trimestre 2022


Instituto Tecnológico Superior de San Pedro

Estado Analítico de la Deuda y Otros Pasivos

Del 1 de octubre al 31 de diciembre de 2022

(Cifras en Pesos)

Denominación de las Deudas	Moneda de Contratación	Institución o País Acreedor	Saldo Inicial del Periodo	Saldo Final del Periodo
DEUDA PÚBLICA				
Corto Plazo				
Deuda Interna			0.00	0.00
Instituciones de Crédito			0.00	0.00
Títulos y Valores			0.00	0.00
Arrendamientos Financieros			0.00	0.00
Deuda Externa			0.00	0.00
Organismos Financieros Internacionales			0.00	0.00
Deuda Bilateral			0.00	0.00
Títulos y Valores			0.00	0.00
Arrendamientos Financieros			0.00	0.00
Subtotal de Deuda Pública a Corto Plazo			0.00	0.00
Largo Plazo				
Deuda Interna			0.00	0.00
Instituciones de Crédito			0.00	0.00
Títulos y Valores			0.00	0.00
Arrendamientos Financieros			0.00	0.00
Deuda Externa			0.00	0.00
Organismos Financieros Internacionales			0.00	0.00
Deuda Bilateral			0.00	0.00
Títulos y Valores			0.00	0.00
Arrendamientos Financieros			0.00	0.00
Subtotal de Deuda Pública a Largo Plazo			0.00	0.00
Total de Otros Pasivos			7,065,422.92	6,297,612.91
Total de Deuda Pública y Otros Pasivos			7,065,422.92	6,297,612.91



Informe de Avance de Gestión Financiera Cuarto Trimestre 2022


Instituto Tecnológico Superior de San Pedro

Estado Analítico de la Deuda y Otros Pasivos


Del 1 de octubre al 31 de diciembre de 2022

(Cifras en Pesos)


Bajo protesta de decir verdad declaramos que los Estados Financieros y sus notas, son razonablemente correctos y son responsabilidad del emisor.




C.P. JOSE GILBERTO FERNIZA GARZA
DIRECTOR GENERAL



C.P. LUIS ANTONIO TORRES RAMIREZ
JEFE DE RECURSOS FINANCIEROS



C.P. JOSE DE JESUS ORTIZ PAREDES
DIRECTOR DE PLANEACION, INNOVACION Y
CALIDAD



C.P. ELENA HERNANDEZ DELGADO
SUBDIRECTORA ADMINISTRATIVA

INSTITUTO TECNOLÓGICO SUPERIOR DE SAN PEDRO DE LAS COLONIAS

Estado Analítico de la Deuda y Otros Pasivos

Del 01 de octubre al 31 de diciembre de 2022

(Cifras en Pesos)

Denominación de las Deudas	Moneda de Contratación	Institución o País Acreedor	Saldo Inicial del Periodo	Saldo Final del Periodo
DEUDA PÚBLICA				
Corto Plazo				
Deuda Interna			0.00	0.00
Instituciones de Crédito			0.00	0.00
Títulos y Valores			0.00	0.00
Arrendamientos Financieros			0.00	0.00
Deuda Externa			0.00	0.00
Organismos Financieros Internacionales			0.00	0.00
Deuda Bilateral			0.00	0.00
Títulos y Valores			0.00	0.00
Arrendamientos Financieros			0.00	0.00
Subtotal de Deuda Pública a Corto Plazo			0.00	0.00
Largo Plazo				
Deuda Interna			0.00	0.00
Instituciones de Crédito			0.00	0.00
Títulos y Valores			0.00	0.00
Arrendamientos Financieros			0.00	0.00
Deuda Externa			0.00	0.00
Organismos Financieros Internacionales			0.00	0.00
Deuda Bilateral			0.00	0.00
Títulos y Valores			0.00	0.00
Arrendamientos Financieros			0.00	0.00
Subtotal de Deuda Pública a Largo Plazo			0.00	0.00
Total de Otros Pasivos			7,065,422.92	6,297,612.91
Total de Deuda Pública y Otros Pasivos			7,065,422.92	6,297,612.91

Bajo protesta de decir verdad declaramos que los Estados Financieros y sus notas, son razonablemente correctos y son responsabilidad del emisor.


Instituto Tecnológico Superior de San Pedro
Estado Analítico de la Deuda y Otros Pasivos
Del 1 de enero al 31 de diciembre de 2022
(Cifras en Pesos)


Denominación de las Deudas	Moneda de Contratación	Institución o País Acreedor	Saldo Inicial del Periodo	Saldo Final del Periodo
DEUDA PÚBLICA				
Corto Plazo				
Deuda Interna			0.00	0.00
Instituciones de Crédito			0.00	0.00
Títulos y Valores			0.00	0.00
Arrendamientos Financieros			0.00	0.00
Deuda Externa			0.00	0.00
Organismos Financieros Internacionales			0.00	0.00
Deuda Bilateral			0.00	0.00
Títulos y Valores			0.00	0.00
Arrendamientos Financieros			0.00	0.00
Subtotal de Deuda Pública a Corto Plazo			0.00	0.00
Largo Plazo				
Deuda Interna			0.00	0.00
Instituciones de Crédito			0.00	0.00
Títulos y Valores			0.00	0.00
Arrendamientos Financieros			0.00	0.00
Deuda Externa			0.00	0.00
Organismos Financieros Internacionales			0.00	0.00
Deuda Bilateral			0.00	0.00
Títulos y Valores			0.00	0.00
Arrendamientos Financieros			0.00	0.00
Subtotal de Deuda Pública a Largo Plazo			0.00	0.00
Total de Otros Pasivos			5,846,799.49	6,297,612.91
Total de Deuda Pública y Otros Pasivos			5,846,799.49	6,297,612.91





Instituto Tecnológico Superior de San Pedro
Estado Analítico de la Deuda y Otros Pasivos
Del 1 de enero al 31 de diciembre de 2022
(Cifras en Pesos)

Bajo protesta de decir verdad declaramos que los Estados Financieros y sus notas, son razonablemente correctos y son responsabilidad del emisor.


C.P. JOSE GILBERTO FERNIZA GARZA
DIRECTOR GENERAL


C.P. ELENA HERNANDEZ DELGADO
SUBDIRECTORA ADMINISTRATIVA



C.P. LUIS ANTONIO TORRES RAMIREZ
JEFE DE RECURSOS FINANCIEROS


C.P. JOSE DE JESUS ORTIZ PAREDES
DIRECTOR DE PLANEACION, INNOVACION Y
CALIDAD


Instituto Tecnológico Superior de San Pedro de las Colonias
Informe sobre pasivos contingentes al 31 de diciembre de 2022

Provisiones a largo plazo	
Obligaciones laborales	2,893,172.71
Total pasivos contingentes	2,893,172.71


Bajo protesta de decir verdad declaramos que los Estados Financieros y sus Notas son razonablemente correctos y responsabilidad del emisor



C.P. JOSÉ GILBERTO FERNIZA GARZA
DIRECTOR GENERAL



LIC. ELENA HERNÁNDEZ DELGADO
SUBDIRECTORA ADMINISTRATIVA



CP. LUIS ANTONIO TORRES RAMÍREZ
JEFE DEPTO. RECURSOS FINANCIEROS

INSTITUTO TECNOLÓGICO SUPERIOR DE SAN PEDRO DE LAS COLONIAS

Estado Analítico de la Deuda y Otros Pasivos

Del 01 de enero al 31 de diciembre de 2022

(Cifras en Pesos)

Denominación de las Deudas	Moneda de Contratación	Institución o País Acreedor	Saldo Inicial del Periodo	Saldo Final del Periodo
DEUDA PÚBLICA				
Corto Plazo				
Deuda Interna			0.00	0.00
Instituciones de Crédito			0.00	0.00
Títulos y Valores			0.00	0.00
Arrendamientos Financieros			0.00	0.00
Deuda Externa			0.00	0.00
Organismos Financieros Internacionales			0.00	0.00
Deuda Bilateral			0.00	0.00
Títulos y Valores			0.00	0.00
Arrendamientos Financieros			0.00	0.00
Subtotal de Deuda Pública a Corto Plazo			0.00	0.00
Largo Plazo				
Deuda Interna			0.00	0.00
Instituciones de Crédito			0.00	0.00
Títulos y Valores			0.00	0.00
Arrendamientos Financieros			0.00	0.00
Deuda Externa			0.00	0.00
Organismos Financieros Internacionales			0.00	0.00
Deuda Bilateral			0.00	0.00
Títulos y Valores			0.00	0.00
Arrendamientos Financieros			0.00	0.00
Subtotal de Deuda Pública a Largo Plazo			0.00	0.00
Total de Otros Pasivos			5,846,799.49	6,297,612.91
Total de Deuda Pública y Otros Pasivos			5,846,799.49	6,297,612.91

Bajo protesta de decir verdad declaramos que los Estados Financieros y sus notas, son razonablemente correctos y son responsabilidad del emisor.

INSTITUTO TECNOLÓGICO SUPERIOR DE SAN PEDRO DE LAS COLONIAS**EFE 01 - Efectivo y Equivalentes**

Concepto	Del 01 de octubre al 31 de diciembre de 2022	Del 01 de octubre al 31 de diciembre de 2021
Efectivo	0.00	0.00
Bancos/Tesorería	3,670,834.04	3,640,078.30
Bancos/Dependencias y Otros	0.00	0.00
Inversiones Temporales (Hasta 3 meses)	0.00	712,458.40
Fondos con Afectación Específica	0.00	0.00
Depósitos de Fondos de Terceros en Garantía y/o Administración	0.00	0.00
Otros Efectivos y Equivalentes	0.00	0.00
Total de Efectivo y Equivalentes	3,670,834.04	4,352,536.70

INSTITUTO TECNOLOGICO SUPERIOR DE SAN PEDRO DE LAS COLONIAS**EFE 01 - Efectivo y Equivalentes**

Concepto	Del 01 de enero al 31 de diciembre de 2022	Del 01 de enero al 31 de diciembre de 2021
Efectivo	0.00	0.00
Bancos/Tesorería	3,670,834.04	3,640,078.30
Bancos/Dependencias y Otros	0.00	0.00
Inversiones Temporales (Hasta 3 meses)	0.00	712,458.40
Fondos con Afectación Específica	0.00	0.00
Depósitos de Fondos de Terceros en Garantía y/o Administración	0.00	0.00
Otros Efectivos y Equivalentes	0.00	0.00
Total de Efectivo y Equivalentes	3,670,834.04	4,352,536.70

INSTITUTO TECNOLOGICO SUPERIOR DE SAN PEDRO DE LAS COLONIAS**Conciliación entre los Ingresos Presupuestarios y Contables****Correspondiente del 01 de octubre al 31 de diciembre de 2022****(Cifras en pesos)**

1. Total de Ingresos Presupuestarios		12,156,728.05
---	--	----------------------

2. Más Ingresos Contables No Presupuestarios		0.00
2.1 Ingresos Financieros	0.00	
2.2 Incremento por Variación de Inventarios	0.00	
2.3 Disminución del Exceso de Estimaciones por Pérdida o Deterioro u Obsolescencia	0.00	
2.4 Disminución del Exceso de Provisiones	0.00	
2.5 Otros Ingresos y Beneficios Varios	0.00	
2.6 Otros Ingresos Contables No Presupuestarios	0.00	

3. Menos Ingresos Presupuestarios No Contables		0.00
3.1 Aprovechamientos Patrimoniales	0.00	
3.2 Ingresos Derivados de Financiamientos	0.00	
3.3 Otros Ingresos Presupuestarios No Contables	0.00	

4. Total de Ingresos Contables		12,156,728.05
---------------------------------------	--	----------------------

INSTITUTO TECNOLOGICO SUPERIOR DE SAN PEDRO DE LAS COLONIAS**Conciliación entre los Egresos Presupuestarios y los Gastos Contables****Correspondiente del 01 de octubre al 31 de diciembre de 2022****(Cifras en pesos)**

1. Total de Egresos Presupuestarios		11,918,060.91
--	--	----------------------

2. Menos Egresos Presupuestario No Contables		237,747.54
2.1 Materias Primas y Materiales de Producción y Comercialización	0.00	
2.2 Materiales y Suministros	0.00	
2.3 Mobiliario y Equipo de Administración	58,580.00	
2.4 Mobiliario y Equipo Educativo y Recreativo	0.00	
2.5 Equipo e Instrumental Médico y de Laboratorio	0.00	
2.6 Vehículos y Equipo de Transporte	0.00	
2.7 Equipo de Defensa y Seguridad	0.00	
2.8 Maquinaria, Otros Equipos y Herramientas	101,447.54	
2.9 Activos Biológicos	0.00	
2.10 Bienes Inmuebles	0.00	
2.11 Activos Intangibles	77,720.00	
2.12 Obra Pública en Bienes de Dominio Público	0.00	
2.13 Obra Pública en Bienes Propios	0.00	
2.14 Acciones y Participaciones de Capital	0.00	
2.15 Compra de Títulos y Valores	0.00	
2.16 Concesión de Préstamos	0.00	

2.17	Inversiones en Fideicomisos, Mandatos y Otros Análogos	0.00
2.18	Provisiones para Contingencias y Otras Erogaciones Especiales	0.00
2.19	Amortización de la Deuda Pública	0.00
2.20	Adeudos de Ejercicios Fiscales Anteriores (ADEFAS)	0.00
2.21	Otros Egresos Presupuestales No Contables	0.00

3. Más Gastos Contables No Presupuestarios		755,080.21
3.1	Estimaciones, Depreciaciones, Deterioros, Obsolescencia y Amortizaciones	755,080.21
3.2	Provisiones	0.00
3.3	Disminución de Inventarios	0.00
3.4	Aumento por Insuficiencia de Estimaciones por Pérdida o Deterioro u Obsolescencia	0.00
3.5	Aumento por Insuficiencia de Provisiones	0.00
3.6	Otros Gastos	0.00
3.7	Otros Gastos Contables No Presupuestarios	0.00

4. Total de Gastos Contables	12,435,393.58
-------------------------------------	----------------------

Bajo protesta de decir verdad declaramos que los Estados Financieros y sus notas, son razonablemente correctos y son responsabilidad del emisor.

INSTITUTO TECNOLÓGICO SUPERIOR DE SAN PEDRO DE LAS COLONIAS**Conciliación entre los Ingresos Presupuestarios y Contables**

Correspondiente del 01 de enero al 31 de diciembre de 2022

(Cifras en pesos)

1. Total de Ingresos Presupuestarios		47,452,773.66
---	--	----------------------

2. Más Ingresos Contables No Presupuestarios		0.00
2.1 Ingresos Financieros	0.00	
2.2 Incremento por Variación de Inventarios	0.00	
2.3 Disminución del Exceso de Estimaciones por Pérdida o Deterioro u Obsolescencia	0.00	
2.4 Disminución del Exceso de Provisiones	0.00	
2.5 Otros Ingresos y Beneficios Varios	0.00	
2.6 Otros Ingresos Contables No Presupuestarios	0.00	

3. Menos Ingresos Presupuestarios No Contables		0.00
3.1 Aprovechamientos Patrimoniales	0.00	
3.2 Ingresos Derivados de Financiamientos	0.00	
3.3 Otros Ingresos Presupuestarios No Contables	0.00	

4. Total de Ingresos Contables		47,452,773.66
---------------------------------------	--	----------------------

INSTITUTO TECNOLÓGICO SUPERIOR DE SAN PEDRO DE LAS COLONIAS**Conciliación entre los Egresos Presupuestarios y los Gastos Contables**

Correspondiente del 01 de enero al 31 de diciembre de 2022

(Cifras en pesos)

1. Total de Egresos Presupuestarios		47,697,751.40
--	--	----------------------

2. Menos Egresos Presupuestario No Contables		851,359.55
2.1 Materias Primas y Materiales de Producción y Comercialización	0.00	
2.2 Materiales y Suministros	0.00	
2.3 Mobiliario y Equipo de Administración	193,648.96	
2.4 Mobiliario y Equipo Educativo y Recreativo	0.00	
2.5 Equipo e Instrumental Médico y de Laboratorio	0.00	
2.6 Vehículos y Equipo de Transporte	0.00	
2.7 Equipo de Defensa y Seguridad	0.00	
2.8 Maquinaria, Otros Equipos y Herramientas	579,990.59	
2.9 Activos Biológicos	0.00	
2.10 Bienes Inmuebles	0.00	
2.11 Activos Intangibles	77,720.00	
2.12 Obra Pública en Bienes de Dominio Público	0.00	
2.13 Obra Pública en Bienes Propios	0.00	
2.14 Acciones y Participaciones de Capital	0.00	
2.15 Compra de Títulos y Valores	0.00	
2.16 Concesión de Préstamos	0.00	

2.17	Inversiones en Fideicomisos, Mandatos y Otros Análogos	0.00
2.18	Provisiones para Contingencias y Otras Erogaciones Especiales	0.00
2.19	Amortización de la Deuda Pública	0.00
2.20	Adeudos de Ejercicios Fiscales Anteriores (ADEFAS)	0.00
2.21	Otros Egresos Presupuestales No Contables	0.00

3. Más Gastos Contables No Presupuestarios		755,080.21
3.1	Estimaciones, Depreciaciones, Deterioros, Obsolescencia y Amortizaciones	755,080.21
3.2	Provisiones	0.00
3.3	Disminución de Inventarios	0.00
3.4	Aumento por Insuficiencia de Estimaciones por Pérdida o Deterioro u Obsolescencia	0.00
3.5	Aumento por Insuficiencia de Provisiones	0.00
3.6	Otros Gastos	0.00
3.7	Otros Gastos Contables No Presupuestarios	0.00

4. Total de Gastos Contables	47,601,472.06
-------------------------------------	----------------------

Bajo protesta de decir verdad declaramos que los Estados Financieros y sus notas, son razonablemente correctos y son responsabilidad del emisor.

a) NOTAS DE DESGLOSE

En cada una de las 23 notas de desglose el ente público deberá poner la nota correspondiente o en su caso la leyenda “Esta nota no le aplica al ente público” y una breve explicación del motivo por el cual no le es aplicable.

I) Notas al Estado de Situación Financiera

Activo

Efectivo y Equivalentes

ESF 01. Se informará acerca de los fondos con afectación específica, el tipo y monto de los mismos; de las inversiones financieras se revelará su tipo y monto, su clasificación en corto y largo plazo separando aquéllas que su vencimiento sea menor a 3 meses.

Derechos a Recibir Efectivo y Equivalentes y Bienes o Servicios a Recibir

ESF 02. Por tipo de contribución se informará el monto que se encuentre pendiente de cobro y por recuperar de hasta cinco ejercicios anteriores, asimismo se deberán considerar los montos sujetos a algún tipo de juicio con una antigüedad mayor a la señalada y la factibilidad de cobro.

ESF 03. Se elaborará, de manera agrupada, los derechos a recibir efectivo y equivalentes, y bienes o servicios a recibir, (excepto cuentas por cobrar de contribuciones o fideicomisos que se encuentran dentro de inversiones financieras, participaciones y aportaciones de capital) en una desagregación por su vencimiento en días a 90, 180, menor o igual a 365 y mayor a 365. Adicionalmente, se informará de las características cualitativas relevantes que le afecten a estas cuentas.

Bienes Disponibles para su Transformación o Consumo (inventarios)

ESF 04. Se clasificarán como bienes disponibles para su transformación aquéllos que se encuentren dentro de la cuenta Inventarios. Esta nota aplica para aquellos entes públicos que realicen algún proceso de transformación y/o elaboración de bienes.

En la nota se informará del sistema de costeo y método de valuación, aplicados a los inventarios, así como la conveniencia de su aplicación dada la naturaleza de los mismos. Adicionalmente, se revelará el impacto en la información financiera por cambios en el método o sistema.

ESF 05. De la cuenta Almacén se informará acerca del método de valuación, así como la conveniencia de su aplicación. Adicionalmente, se revelará el impacto en la información financiera por cambios en el método.

Inversiones Financieras

ESF 06. De la cuenta Inversiones financieras, que considera los fideicomisos, se informará de éstos los recursos asignados por tipo y monto, y características significativas que tengan o puedan tener alguna incidencia en las mismas.

ESF 07. Se informará de las inversiones financieras, los saldos de las participaciones y aportaciones de capital.

Bienes Muebles, Inmuebles e Intangibles

ESF 08. Se informará de manera agrupada por cuenta, los rubros de Bienes Muebles e Inmuebles, el monto de la depreciación del ejercicio y la acumulada, el método de depreciación, tasas aplicadas y los criterios de aplicación de los mismos. Asimismo, se informará de las características significativas del estado en que se encuentren los activos.

ESF 09. Se informará de manera agrupada por cuenta, los rubros de activos intangibles y diferidos, su monto y naturaleza, amortización del ejercicio, amortización acumulada, tasa y método aplicados.

Estimaciones y Deterioros

ESF 10. Se informarán los criterios utilizados para la determinación de las estimaciones; por ejemplo: estimación de cuentas incobrables, estimación de inventarios, deterioro de activos biológicos y cualquier otra que aplique.

Otros Activos

ESF 11. De las cuentas de otros activos se informará por tipo circulante o no circulante, los montos totales asociados y sus características cualitativas significativas que les impacten financieramente.

Pasivo²

ESF 12. Se elaborará una relación de las cuentas y documentos por pagar en una desagregación por su vencimiento en días a 90, 180, menor o igual a 365 y mayor a 365. Asimismo, se informará sobre la factibilidad del pago de dichos pasivos.

ESF 13. Se informará de manera agrupada los recursos localizados en Fondos de Bienes de Terceros en Administración y/o en Garantía a corto y largo plazo, así como la naturaleza de dichos recursos y sus características cualitativas significativas que les afecten o pudieran afectarles financieramente.

ESF 14. Se informará de las cuentas de los pasivos diferidos y otros, su tipo, monto y naturaleza, así como las características significativas que les impacten o pudieran impactarles financieramente.

II) Notas al Estado de Actividades

Ingresos de Gestión

EA 1 Trimestral. De los rubros de impuestos, cuotas y aportaciones de seguridad social, contribuciones de mejoras, derechos, productos, aprovechamientos, y de ingresos por venta de bienes y prestación de servicios, los cuales están armonizados con los rubros del Clasificador por Rubros de Ingresos, se informarán los montos totales y cualquier característica significativa. (La información se deberá de presentar del 01 de octubre al 31 de diciembre de 2022)

EA 1 Acumulativa. De los rubros de impuestos, cuotas y aportaciones de seguridad social, contribuciones de mejoras, derechos, productos, aprovechamientos, y de ingresos por venta de bienes y prestación de servicios, los cuales están armonizados con los rubros del Clasificador por Rubros de Ingresos, se informarán los montos totales y cualquier característica significativa. (La información se deberá de presentar del 01 de enero al 31 de diciembre de 2022)

Participaciones, Aportaciones, Convenios, Incentivos Derivados de la Colaboración Fiscal, Fondos Distintos de Aportaciones, Transferencias, Asignaciones, Subsidios y Subvenciones, y Pensiones y Jubilaciones

EA 2 Trimestral. De los rubros de participaciones, aportaciones, convenios, incentivos derivados de la colaboración fiscal, fondos distintos de aportaciones, transferencias, asignaciones, subsidios y subvenciones, y pensiones y jubilaciones, los cuales están armonizados con los rubros del Clasificador por Rubros de Ingresos, se informarán los montos totales y cualquier característica significativa. (La información se deberá de presentar del 01 de octubre al 31 de diciembre de 2022)

EA 2 Acumulativa. De los rubros de participaciones, aportaciones, convenios, incentivos derivados de la colaboración fiscal, fondos distintos de aportaciones, transferencias, asignaciones, subsidios y subvenciones, y pensiones y jubilaciones, los cuales están armonizados con los rubros del Clasificador por Rubros de Ingresos, se informarán los montos totales y cualquier característica significativa. (La información se deberá de presentar del 01 de enero al 31 de diciembre de 2022)

Otros Ingresos y Beneficios

EA 3 Trimestral. De los rubros de Ingresos Financieros, Incremento por Variación de Inventarios, Disminución del Exceso de Estimaciones por Pérdida o Deterioro u Obsolescencia, Disminución del Exceso de Provisiones, y de Otros Ingresos y Beneficios Varios, se informarán los montos totales y cualquier característica significativa. (La información se deberá de presentar del 01 de octubre al 31 de diciembre de 2022)

EA 3 Acumulativa. De los rubros de Ingresos Financieros, Incremento por Variación de Inventarios, Disminución del Exceso de Estimaciones por Pérdida o Deterioro u Obsolescencia, Disminución del Exceso de Provisiones, y de Otros Ingresos y Beneficios Varios, se informarán los montos totales y cualquier característica significativa. (La información se deberá de presentar del 01 de enero al 31 de diciembre de 2022)

Gastos y Otras Pérdidas

EA 4 Trimestral. Explicar aquellas cuentas de gastos de funcionamiento, transferencias, subsidios y otras ayudas, participaciones y aportaciones, otros gastos y pérdidas extraordinarias, así como los ingresos y gastos extraordinarios, que en lo individual representen el 10% o más del total de los gastos. (La información se deberá de presentar del 01 de octubre al 31 de diciembre de 2022)

EA 4 Acumulativa. Explicar aquellas cuentas de gastos de funcionamiento, transferencias, subsidios y otras ayudas, participaciones y aportaciones, otros gastos y pérdidas extraordinarias, así como los ingresos y gastos extraordinarios, que en lo individual representen el 10% o más del total de los gastos. (La información se deberá de presentar del 01 de enero al 31 de diciembre de 2022)

III) Notas al Estado de Variación en la Hacienda Pública

EVHP 1 Trimestral. Se informará de manera agrupada, acerca de las modificaciones al patrimonio contribuido por tipo, naturaleza y monto. (La información se deberá de presentar del 01 de octubre al 31 de diciembre de 2022)

EVHP 1 Acumulada. Se informará de manera agrupada, acerca de las modificaciones al patrimonio contribuido por tipo, naturaleza y monto. (La información se deberá de presentar del 01 de enero al 31 de diciembre de 2022)

EVHP 2 Trimestral. Se informará de manera agrupada, acerca del monto y procedencia de los recursos que modifican al patrimonio generado. (La información se deberá de presentar del 01 de octubre al 31 de diciembre de 2022)

EVHP 2 Acumulada. Se informará de manera agrupada, acerca del monto y procedencia de los recursos que modifican al patrimonio generado. (La información se deberá de presentar del 01 de enero al 31 de diciembre de 2022)

IV) Notas al Estado de Flujos de Efectivo

Efectivo y equivalentes

EFE 1 Trimestral. Presentar el análisis de las cifras del periodo actual y periodo anterior del Efectivo y Equivalentes al Efectivo, al Final del Ejercicio del Estado de Flujos de Efectivo, respecto a la composición del rubro de Efectivo y Equivalentes, utilizando el siguiente cuadro:

Concepto	Del 01 de octubre al 31 de diciembre de 2022	Del 01 de octubre al 31 de diciembre de 2021
Efectivo	0.00	0.00
Bancos/Tesorería	0.00	0.00
Bancos/Dependencias y Otros	0.00	0.00
Inversiones Temporales (Hasta 3 meses)	0.00	0.00
Fondos con Afectación Específica	0.00	0.00
Depósitos de Fondos de Terceros en Garantía y/o Administración	0.00	0.00
Otros Efectivos y Equivalentes	0.00	0.00
Total de Efectivo y Equivalentes	0.00	0.00

EFE 1 Acumulativa. Presentar el análisis de las cifras del periodo actual y periodo anterior del Efectivo y Equivalentes al Efectivo, al Final del Ejercicio del Estado de Flujos de Efectivo, respecto a la composición del rubro de Efectivo y Equivalentes, utilizando el siguiente cuadro:

Concepto	Del 01 de enero al 31 de diciembre de 2022	Del 01 de enero al 31 de diciembre de 2021
Efectivo	0.00	0.00
Bancos/Tesorería	0.00	0.00
Bancos/Dependencias y Otros	0.00	0.00
Inversiones Temporales (Hasta 3 meses)	0.00	0.00
Fondos con Afectación Específica	0.00	0.00
Depósitos de Fondos de Terceros en Garantía y/o Administración	0.00	0.00
Otros Efectivos y Equivalentes	0.00	0.00
Total de Efectivo y Equivalentes	0.00	0.00

EFE 2. Presentar la Conciliación de los Flujos de Efectivo Netos de las Actividades de Operación y los saldos de Resultados del Ejercicio (Ahorro/Desahorro), utilizando el siguiente cuadro:

Concepto	Del 01 de enero al 31 de diciembre de 2022	Del 01 de enero al 31 de diciembre de 2021
Resultados del Ejercicio Ahorro/Desahorro	0.00	0.00
Movimientos de partidas (o rubros) que no afectan al efectivo	0.00	0.00
Depreciación	0.00	0.00
Amortización	0.00	0.00
Incrementos en las provisiones	0.00	0.00
Incremento en inversiones producido por revaluación	(0.00)	(0.00)
Ganancia/pérdida en venta de bienes muebles, inmuebles e intangibles	(0.00)	(0.00)
Incremento en cuentas por cobrar	(0.00)	(0.00)
Flujos de Efectivo Netos de las Actividades de Operación	0.00	0.00

Los conceptos incluidos en los movimientos de partidas (o rubros) que no afectan al efectivo, que aparecen en el cuadro anterior no son exhaustivos y tienen como finalidad mostrar algunos ejemplos para elaborar este cuadro.

V) Conciliación Entre Los Ingresos Presupuestarios y Contables, Así como Entre Los Egresos Presupuestarios y Los Gastos Contables

EA 5 Trimestral. La conciliación se presentará atendiendo a lo dispuesto por el Acuerdo por el que se emite el formato de conciliación entre los ingresos presupuestarios y contables, así como entre los egresos presupuestarios y los gastos contables.

Nombre del Ente Público		
Conciliación entre los Ingresos Presupuestarios y Contables		
Correspondiente del 01 de octubre al 31 de diciembre de 2022		
(Cifras en pesos)		
1. Total de Ingresos Presupuestarios		0.00
2. Más Ingresos Contables No Presupuestarios		0.00
2.1 Ingresos Financieros	0.00	
2.2 Incremento por Variación de Inventarios	0.00	
2.3 Disminución del Exceso de Estimaciones por Pérdida o Deterioro u Obsolescencia	0.00	
2.4 Disminución del Exceso de Provisiones	0.00	
2.5 Otros Ingresos y Beneficios Varios	0.00	
2.6 Otros Ingresos Contables No Presupuestarios	0.00	
3. Menos Ingresos Presupuestarios No Contables		0.00
3.1 Aprovechamientos Patrimoniales	0.00	
3.2 Ingresos Derivados de Financiamientos	0.00	
3.3 Otros Ingresos Presupuestarios No Contables	0.00	
4. Total de Ingresos Contables		0.00

Nombre del Ente Público Conciliación entre los Egresos Presupuestarios y los Gastos Contables Correspondiente del 01 de octubre al 31 de diciembre de 2022 (Cifras en pesos)		
1. Total de Egresos Presupuestarios		0.00
2. Menos Egresos Presupuestario No Contables		0.00
2.1 Materias Primas y Materiales de Producción y Comercialización	0.00	
2.2 Materiales y Suministros	0.00	
2.3 Mobiliario y Equipo de Administración	0.00	
2.4 Mobiliario y Equipo Educativo y Recreativo	0.00	
2.5 Equipo e Instrumental Médico y de Laboratorio	0.00	
2.6 Vehículos y Equipo de Transporte	0.00	
2.7 Equipo de Defensa y Seguridad	0.00	
2.8 Maquinaria, Otros Equipos y Herramientas	0.00	
2.9 Activos Biológicos	0.00	
2.10 Bienes Inmuebles	0.00	
2.11 Activos Intangibles	0.00	
2.12 Obra Pública en Bienes de Dominio Público	0.00	
2.13 Obra Pública en Bienes Propios	0.00	
2.14 Acciones y Participaciones de Capital	0.00	
2.15 Compra de Títulos y Valores	0.00	
2.16 Concesión de Préstamos	0.00	
2.17 Inversiones en Fideicomisos, Mandatos y Otros Análogos	0.00	
2.18 Provisiones para Contingencias y Otras Erogaciones Especiales	0.00	
2.19 Amortización de la Deuda Pública	0.00	
2.20 Adeudos de Ejercicios Fiscales Anteriores (ADEFAS)	0.00	
2.21 Otros Egresos Presupuestales No Contables	0.00	
3. Más Gastos Contables No Presupuestarios		0.00
3.1 Estimaciones, Depreciaciones, Deterioros, Obsolescencia y Amortizaciones	0.00	
3.2 Provisiones	0.00	
3.3 Disminución de Inventarios	0.00	
3.4 Aumento por Insuficiencia de Estimaciones por Pérdida o Deterioro u Obsolescencia	0.00	
3.5 Aumento por Insuficiencia de Provisiones	0.00	
3.6 Otros Gastos	0.00	
3.7 Otros Gastos Contables No Presupuestarios	0.00	
4. Total de Gastos Contables		0.00

Bajo protesta de decir verdad declaramos que los Estados Financieros y sus notas, son razonablemente correctos y son responsabilidad del emisor.

EA 5 Acumulada. La conciliación se presentará atendiendo a lo dispuesto por el Acuerdo por el que se emite el formato de conciliación entre los ingresos presupuestarios y contables, así como entre los egresos presupuestarios y los gastos contables.

Nombre del Ente Público		
Conciliación entre los Ingresos Presupuestarios y Contables		
Correspondiente del 01 de enero al 31 de diciembre de 2022		
(Cifras en pesos)		
1. Total de Ingresos Presupuestarios		0.00
2. Más Ingresos Contables No Presupuestarios		0.00
2.1 Ingresos Financieros	0.00	
2.2 Incremento por Variación de Inventarios	0.00	
2.3 Disminución del Exceso de Estimaciones por Pérdida o Deterioro u Obsolescencia	0.00	
2.4 Disminución del Exceso de Provisiones	0.00	
2.5 Otros Ingresos y Beneficios Varios	0.00	
2.6 Otros Ingresos Contables No Presupuestarios	0.00	
3. Menos Ingresos Presupuestarios No Contables		0.00
3.1 Aprovechamientos Patrimoniales	0.00	
3.2 Ingresos Derivados de Financiamientos	0.00	
3.3 Otros Ingresos Presupuestarios No Contables	0.00	
4. Total de Ingresos Contables		0.00

Nombre del Ente Público		
Conciliación entre los Egresos Presupuestarios y los Gastos Contables		
Correspondiente del 01 de enero al 31 de diciembre de 2022		
(Cifras en pesos)		
1. Total de Egresos Presupuestarios		0.00
2. Menos Egresos Presupuestario No Contables		0.00
2.1 Materias Primas y Materiales de Producción y Comercialización	0.00	
2.2 Materiales y Suministros	0.00	
2.3 Mobiliario y Equipo de Administración	0.00	
2.4 Mobiliario y Equipo Educativo y Recreativo	0.00	
2.5 Equipo e Instrumental Médico y de Laboratorio	0.00	
2.6 Vehículos y Equipo de Transporte	0.00	
2.7 Equipo de Defensa y Seguridad	0.00	
2.8 Maquinaria, Otros Equipos y Herramientas	0.00	
2.9 Activos Biológicos	0.00	
2.10 Bienes Inmuebles	0.00	
2.11 Activos Intangibles	0.00	
2.12 Obra Pública en Bienes de Dominio Público	0.00	
2.13 Obra Pública en Bienes Propios	0.00	
2.14 Acciones y Participaciones de Capital	0.00	
2.15 Compra de Títulos y Valores	0.00	
2.16 Concesión de Préstamos	0.00	

2.17	Inversiones en Fideicomisos, Mandatos y Otros Análogos	0.00
2.18	Provisiones para Contingencias y Otras Erogaciones Especiales	0.00
2.19	Amortización de la Deuda Pública	0.00
2.20	Adeudos de Ejercicios Fiscales Anteriores (ADEFAS)	0.00
2.21	Otros Egresos Presupuestales No Contables	0.00

3. Más Gastos Contables No Presupuestarios		0.00
3.1	Estimaciones, Depreciaciones, Deterioros, Obsolescencia y Amortizaciones	0.00
3.2	Provisiones	0.00
3.3	Disminución de Inventarios	0.00
3.4	Aumento por Insuficiencia de Estimaciones por Pérdida o Deterioro u Obsolescencia	0.00
3.5	Aumento por Insuficiencia de Provisiones	0.00
3.6	Otros Gastos	0.00
3.7	Otros Gastos Contables No Presupuestarios	0.00
4. Total de Gastos Contables		0.00

Bajo protesta de decir verdad declaramos que los Estados Financieros y sus notas, son razonablemente correctos y son responsabilidad del emisor.

[² Con respecto a la información de la deuda pública, ésta se incluye en el informe de deuda pública en la nota 11 “Información sobre la Deuda y el Reporte Analítico de la Deuda” de las notas de Gestión Administrativa.](#)

INSTITUTO TECNOLOGICO SUPERIOR DE SAN PEDRO DE LAS COLONIAS

CUENTAS DE ORDEN CONTABLES

Del 01 de enero al 31 de diciembre de 2022

(Cifras en Pesos)

CUENTA	SALDO INICIAL	CARGOS	ABONOS	SALDO FINAL
7 CUENTAS DE ORDEN CONTABLES	0.00	0.00	0.00	0.00
7.1 VALORES	0.00	0.00	0.00	0.00
7.1.1 Valores en Custodia	0.00	0.00	0.00	0.00
7.1.2 Custodia de Valores	0.00	0.00	0.00	0.00
7.1.3 Instrumentos de Crédito Prestados a Formadores de Mercado	0.00	0.00	0.00	0.00
7.1.4 Préstamo de Instrumentos de Crédito a Formadores de Mercado y su Garantía	0.00	0.00	0.00	0.00
7.1.5 Instrumentos de Crédito Recibidos en Garantía de los Formadores de Mercado	0.00	0.00	0.00	0.00
7.1.6 Garantía de Créditos Recibidos de los Formadores de Mercado	0.00	0.00	0.00	0.00
7.2 EMISION DE OBLIGACIONES	0.00	0.00	0.00	0.00
7.2.1 Autorización para la Emisión de Bonos, Títulos y Valores de la Deuda Pública Interna	0.00	0.00	0.00	0.00
7.2.2 Autorización para la Emisión de Bonos, Títulos y Valores de la Deuda Pública Externa	0.00	0.00	0.00	0.00
7.2.3 Emisiones Autorizadas de la Deuda Pública Interna y Externa	0.00	0.00	0.00	0.00
7.2.4 Suscripción de Contratos de Préstamos y Otras Obligaciones de la Deuda Pública Interna	0.00	0.00	0.00	0.00
7.2.5 Suscripción de Contratos de Préstamos y Otras Obligaciones de la Deuda Pública Externa	0.00	0.00	0.00	0.00
7.2.6 Contratos de Préstamos y Otras Obligaciones de la Deuda Pública Interna y Externa	0.00	0.00	0.00	0.00
7.3 AVALES Y GARANTIAS	0.00	0.00	0.00	0.00
7.3.1 Avalués Autorizados	0.00	0.00	0.00	0.00
7.3.2 Avalués Firmados	0.00	0.00	0.00	0.00
7.3.3 Fianzas y Garantías Recibidas por Deudas a Cobrar	0.00	0.00	0.00	0.00
7.3.4 Fianzas y Garantías Recibidas	0.00	0.00	0.00	0.00
7.3.5 Fianzas Otorgadas para Respalda Obligaciones no Fiscales del Gobierno	0.00	0.00	0.00	0.00
7.3.6 Fianzas Otorgadas del Gobierno para Respalda Obligaciones no Fiscales	0.00	0.00	0.00	0.00
7.4 JUICIOS	0.00	0.00	0.00	0.00

7.4.1 Demandas Judicial en Proceso de Resolución	0.00	0.00	0.00	0.00
7.4.2 Resolución de Demandas en Proceso Judicial	0.00	0.00	0.00	0.00
7.5 INVERSION MEDIANTE PROYECTOS PARA PRESTACION DE SERVICIOS (PPS) Y SIMILARES	0.00	0.00	0.00	0.00
7.5.1 Contratos para Inversión Mediante Proyectos para Prestación de Servicios (PPS) y Similares	0.00	0.00	0.00	0.00
7.5.2 Inversión Pública Contratada Mediante Proyectos para Prestación de Servicios (PPS) y Similares	0.00	0.00	0.00	0.00
7.6 BIENES EN CONCESIONADOS O EN COMODATO	0.00	0.00	0.00	0.00
7.6.1 Bienes Bajo Contrato en Concesión	0.00	0.00	0.00	0.00
7.6.2 Contrato de Concesión por Bienes	0.00	0.00	0.00	0.00
7.6.3 Bienes Bajo Contrato en Comodato	0.00	0.00	0.00	0.00
7.6.4 Contrato de Comodato por Bienes	0.00	0.00	0.00	0.00
7.7 Deudores Diversos	0.00	225,150.00	225,150.00	0.00
7.7.1 Deudores Por Subsidios	49,346,863.41	0.00	0.00	49,346,863.41
7.7.1.1 Deudores por Subsidios	49,346,863.41	0.00	0.00	49,346,863.41
7.7.2 Deudores Alumnos	263,717.00	138,850.00	86,300.00	316,267.00
7.7.2.1 Deudores Alumnos	263,717.00	138,850.00	86,300.00	316,267.00
7.7.3 Adeudos Pendientes Por Recuperar-Alumnos	263,717.00	86,300.00	138,850.00	316,267.00
7.7.3.1 Adeudos Pendientes por Recuperar-Alumnos	263,717.00	86,300.00	138,850.00	316,267.00
7.7.4 Deudores Por Ministración	49,346,863.41	0.00	0.00	49,346,863.41
7.7.4.1 Deudores por Ministración	49,346,863.41	0.00	0.00	49,346,863.41

Nota 1: Las cuentas de orden contables señaladas en el recuadro, son las mínimas necesarias, se podrán aperturar otras, de acuerdo con las necesidades de los entes públicos, incluidas las cuentas de orden de los bienes arqueológicos, artísticos e históricos.

Bajo protesta de decir verdad declaramos que los Estados Financieros y sus notas, son razonablemente correctos y son responsabilidad del emisor.

INSTITUTO TECNOLOGICO SUPERIOR DE SAN PEDRO DE LAS COLONIAS**CUENTAS DE ORDEN PRESUPUESTALES**

Del 01 de enero al 31 de diciembre de 2022

(Cifras en Pesos)

CUENTA	SALDO INICIAL	CARGOS	ABONOS	SALDO FINAL
8 CUENTAS DE ORDEN PRESUPUESTARIAS	0.00	509,824,004.27	509,824,004.27	0.00
8.1 LEY DE INGRESOS	0.00	143,672,704.12	143,672,704.12	0.00
8.1.1 Ley de Ingresos Estimada	0.00	46,993,824.00	0.00	46,993,824.00
8.1.2 Ley de Ingresos por Ejecutar	0.00	47,452,773.66	48,829,586.80	1,376,813.14
8.1.3 Modificaciones a la Ley de Ingresos Estimada	0.00	1,835,762.80	0.00	1,835,762.80
8.1.4 Ley de Ingresos Devengada	0.00	47,390,343.66	47,452,773.66	62,430.00
8.1.5 Ley de Ingresos Recaudada	0.00	0.00	47,390,343.66	47,390,343.66
8.2 PRESUPUESTO DE EGRESOS	0.00	366,151,300.15	366,151,300.15	0.00
8.2.1 Presupuesto de Egresos Aprobado	0.00	0.00	46,993,824.00	46,993,824.00
8.2.2 Presupuesto de Egresos por Ejercer	0.00	112,679,831.66	111,547,996.27	1,131,835.39
8.2.3 Modificaciones al Presupuesto de Egresos Aprobado	0.00	63,850,244.87	65,686,007.66	1,835,762.79
8.2.4 Presupuesto de Egresos Comprometido	0.00	47,697,751.40	47,697,751.40	0.00
8.2.5 Presupuesto de Egresos Devengado	0.00	47,697,751.40	47,697,751.40	0.00
8.2.6 Presupuesto de Egresos Ejercido	0.00	47,697,751.40	46,527,969.42	1,169,781.98
8.2.7 Presupuesto de Egresos Pagado	0.00	46,527,969.42	0.00	46,527,969.42

Bajo protesta de decir verdad declaramos que los Estados Financieros y sus notas, son razonablemente correctos y son responsabilidad del emisor.

Se informará, de manera agrupada, en las Notas a los Estados Financieros las cuentas de orden contables y cuentas de orden presupuestario, considerando al menos lo siguiente:

1. Los valores en custodia de instrumentos prestados a formadores de mercado e instrumentos de crédito recibidos en garantía de los formadores de mercado u otros.
2. Por tipo de emisión de instrumento: monto, tasa y vencimiento.
3. Los contratos firmados de construcciones por tipo de contrato.
4. El avance que se registra en las cuentas de orden presupuestarias, previo al cierre presupuestario de cada periodo que se reporte.

“2022, Año de Benito Juárez, Defensor de la Soberanía de Coahuila de Zaragoza”

INSTITUTO TECNOLÓGICO SUPERIOR DE SAN PEDRO DE LAS COLONIAS
Notas de los Estados Financieros al 31 de diciembre de 2022

a) NOTAS DE DESGLOSE.

I) NOTAS AL ESTADO DE SITUACION FINANCIERA.

1. EFECTIVO Y EQUIVALENTES.

El Instituto tiene cuentas bancarias, fondos de inversión y se integran de la siguiente manera:

Cuenta	DICIEMBRE 2022	EJERCICIO 2021
BBVA BANCOMER 0113277259	20,402.46	17,057.69
BBVA BANCOMER 0113284476	0.00	21,952.21
BBVA BANCOMER 0113284530	1,782,095.31	710,099.21
BBVA BANCOMER 0118041903	1,603,294.06	0.00
BBVA BANCOMER 0113284611	20,406.19	6,941.99
BBVA BANCOMER 0117542712	0.00	99,667.00
BBVA BANCOMER 0117542852	0.00	18,000.00
BBVA BANCOMER 0117543344	0.00	16,000.00
BBVA BANCOMER 0117543441	0.00	16,500.00
BBVA BANCOMER 011753522	0.00	18,000.00
BANAMEX 3154127	919.83	919.83
BANAMEX 3154135	0.00	167,944.35
BBVA BANCOMER 0116120547	.73	2,371,109.59
BBVA BANCOMER 0117176902	6,413.53	9,457.85
BBVA BANCOMER 0117542623	0.00	1,000.00
Banamex 8034850558	1,445.35	1,445.35
Banamex 8034847661	.56	.56

"2022, Año de Benito Juárez, Defensor de la Soberanía de Coahuila de Zaragoza"

Banamex 8034843223	.56	.56
BBVA BANCOMER 0119501959	660.38	0.00
BBVA BANCOMER 0119502173	95,195.01	0.00
BBVA BANCOMER 0119502033	20,000.01	0.00
BBVA BANCOMER 0119501878	20,000.01	0.00
BBVA BANCOMER 0119501916	20,000.01	0.00
BBVA BANCOMER 0119501711	20,000.01	0.00
BBVA BANCOMER 0119501789	20,000.01	0.00
BBVA BANCOMER 0119501487	20,000.01	0.00
BBVA BANCOMER 0119501258	20,000.01	0.00
Total en Bancos	3,670,834.04	3,640,078.30
Fondo de inversión Banamex 8034847661	0.00	208.69
Fondo de inversión Banamex 8034843223	0.00	205.16
Fondo de inversión Banamex 8034850558	0.00	274.33
Fondo de inversión BBVA Bancomer 4462	0.00	0.0
Fondo de inversión BBVA Bancomer 4519	0.00	0.00
Fondo de inversión BBVA Bancomer 4489	0.00	749,728.55
Total en Inversión.	0.00	712,458.40
Suma	3,670,834.04	4,352,536.70

2. DERECHOS A RECIBIR EFECTIVO O EQUIVALENTES.

La cuenta contable de deudores refleja cuentas por cobrar derivado de servicios prestados por el Instituto, subsidios, viáticos y reintegros del personal y se integra de la siguiente manera:

“2022, Año de Benito Juárez, Defensor de la Soberanía de Coahuila de Zaragoza”

Cuenta	DICIEMBRE 2022	EJERCICIO 2021
Cuentas por cobrar a corto plazo	367,733.76	329,193.76
Otras Cuenta por Cobrar a Corto plazo	0.00	76,660.08
Deudores diversos por Cobrar a CP	3,649.72	486.00
Ingresos por recuperar a corto plazo	11,590.00	6,700.00
Deudores por Ministración de Fondo	513,597.08	223,433.83
Otros derechos a recibir Efectivos o equivalentes	0.00	0.00
Suma	896,570.56	563,080.59

3. Bienes Disponibles para su Transformación o Consumo (inventarios)

La cuenta de Almacén refleja el saldo de nuestro inventario de consumibles al 31 de diciembre de 2022 y el método de costeo utilizado para estos artículos se muestra a su costo histórico o compra.

ALMACÉN	DICIEMBRE 2022	EJERCICIO 2021
Almacén de materiales y suministros de consumo	44,643.60	44,643.60

4. Inversiones Financieras

Esta nota no aplica para este Instituto, por no contar con fideicomisos ni inversiones financieras diferentes a las mostradas en el rubro de derechos a recibir efectivos y equivalentes.

Total de Activo Circulante	4,615,302.90	4,960,746.89
-----------------------------------	---------------------	---------------------

5. Bienes Muebles, Inmuebles e Intangibles.

El análisis de este rubro se muestra a continuación:

Bienes Inmuebles-Concepto	DICIEMBRE 2022	EJERCICIO 2021
Terreno	22,776,506.00	22,776,506.00
Edificios no residenciales	8,747,869.44	8,747,869.44
Otros bienes inmuebles	767,179.12	767,179.12
Suma bienes Inmuebles	32,291,554.56	32,291,554.56
Bienes Muebles-Concepto	DICIEMBRE 2022	EJERCICIO 2021
Mobiliario y equipo de administración	3,980,189.65	3,786,540.69
Mobiliario y equipo educacional y recreativo	3,678,274.42	3,678,274.42
Equipo e instrumental médico y de laboratorio	1,116,810.95	1,116,810.95
Equipo de transporte	3,466,060.84	3,466,060.84

“2022, Año de Benito Juárez, Defensor de la Soberanía de Coahuila de Zaragoza”

Maquinaria, otros equipos y herramientas	4,461,730.70	3,881,740.11
Suma bienes muebles	16,703,066.56	15,929,427.01

Depreciación acumulada de Bienes inmuebles	(900,651.78)	(900,651.78)
Depreciación acumulada de Bienes muebles	(12,369,811.28)	(11,614,731.07)
Amortización acumulada de activos intangibles	(239,400.30)	(239,400.30)
Suma Depreciación acumulada	(13,031,062.76)	(12,275,982.55)

Se aplicó la depreciación correspondiente al ejercicio 2022, en donde la depreciación acumulada es de \$13,031,062.76. Se registra la depreciación de acuerdo a los lineamientos establecidos en la Ley General de Contabilidad Gubernamental.

Estimaciones y Deterioros

Esta nota no aplica para este Instituto, por no contar con estimaciones diferentes a las reveladas en la nota de pasivo no circulante.

Activos Intangibles

El análisis de este rubro se muestra a continuación:

Concepto	DICIEMBRE 2022	EJERCICIO 2021
Software	150,967.53	73,247.53
Licencias	13,686.84	13,686.84
Total	164,654.37	86,934.37

Otros Activos no circulantes

Bienes en comodato	21,357.69	21,357.69
--------------------	-----------	-----------

Total activo no circulante	36,638,062.90	36,318,349.7
-----------------------------------	----------------------	---------------------

Total del Activo	41,253,365.80	41,279,096.62
-------------------------	----------------------	----------------------

6. Pasivo circulante.

Retenciones a empleados.

El saldo de la cuenta se integra de la siguiente manera:

Concepto	DICIEMBRE 2022	EJERCICIO 2021
Servicios personales por pagar a corto plazo	1,083,995.93	1,033,866.19
Proveedores por pagar a corto plazo	400,096.29	224,986.57
Retenciones y contribuciones por pagar	1,868,347.06	1,367,746.83
Otras cuentas por pagar a corto plazo	4,804.90	4,804.90

“2022, Año de Benito Juárez, Defensor de la Soberanía de Coahuila de Zaragoza”

Suma	3,397,244.18	2,631,404.49
Total Pasivo Circulante	3,404,440.20	2,631,404.49

Pasivo no circulante

Provisiones a largo plazo.

El saldo de la cuenta se integra de la siguiente manera:

Concepto	DICIEMBRE 2022	EJERCICIO 2021
Otras provisiones a largo plazo	2,893,172.71	3,215,395.00
Suma	2,893,172.71	3,215,395.00

Beneficios a los empleados.

En el ejercicio 2022 se actualizó el cálculo por prima de antigüedad e indemnización legal. En su elaboración se observó la Norma de Información Financiera D3 emitida por el Consejo Mexicano para la Investigación y Desarrollo de Normas de Información Financiera, AC (CINIF). También se dio cumplimiento en todas sus partes al Boletín de Observancia Obligatoria Para la Evaluación Actuarial de Pasivos Contingentes y a la Guía Actuarial N°1, publicados por el Colegio Nacional de Actuarios, A.C. y por la Asociación Mexicana de Actuarios Consultores, A.C.

Total Pasivo no Circulante	2,893,172.71	3,215,395.00
Total Pasivo	6,297,612.91	5,846,799.49

II) NOTAS AL ESTADO DE ACTIVIDADES

1. Ingresos por gestión.

Concepto	DICIEMBRE 2022	EJERCICIO 2021
Derechos	0.00	0.00
Aprovechamientos	4,890.00	0.00
Ingresos por venta de bienes y prestación de servicios	5,599,845.40	6,072,324.77
Suma	5,604,735.40	6,072,324.77

Ingresos por aportaciones y participaciones.

Concepto	DICIEMBRE 2022	EJERCICIO 2021
Participaciones Federales recibidas	20,760,509.00	20,045,453.00
Participaciones Estatales recibidas	20,246,911.92	19,822,018.80
Participaciones Estatales pendiente por recibir	513,597.08	233,434.20
Aportaciones Proyecto FONCYT	255,195.09	504,528.49
Aportaciones Proyecto PRODEP	70,000.00	0
Suma	41,846,213.09	40,605,434.49

“2022, Año de Benito Juárez, Defensor de la Soberanía de Coahuila de Zaragoza”

Otros ingresos y Beneficios

Concepto	DICIEMBRE 2022	EJERCICIO 2021
Ingresos Financieros	789.72	0.00
Otros Ingresos y Beneficios Varios	1,035.42	0.0
Suma	1,825.17	0.00
Total Ingresos	47,452,773.66	46,677,759.30

2. Gastos y otras pérdidas:

Concepto	DICIEMBRE 2022	A EJERCICIO 2021
Hacienda Pública / Patrimonio Contribuido neto	29,715,129.78	29,715,129.76
Hacienda Pública / Patrimonio generado neto	445,532.10	5,717,167.35
Cambios en el exceso o insuficiencia en la actualización de la hacienda Pública / Patrimonio neto	-	-
Hacienda Pública / Patrimonio neto final	34,955,752.89	35,432,297.13

IV) NOTAS AL ESTADO DE FLUJOS DE EFECTIVO.

1. Efectivo y equivalentes.

Flujos de efectivo de las Actividades de Operación:

Concepto	DICIEMBRE 2022	DIC 2021
Derechos	0	0
Aprovechamientos	4,890.00	9,210
Ingresos por venta de bienes y prestación de servicios	5,539,240.57	6,014,810.71
Participaciones, aportaciones, convenios, incentivos	41,846,213.09	40,595,34.63
Otros orígenes de Operación	666,239.98	1,131,621.97
Suma Origen	48,056,583.64	47,751,077.31
Servicios Personales	34,777,200.28	34,364,896.35
Materiales y suministros	3,130,029.35	2,492,096.89
Servicios generales	7,226,993.24	7,487,394.89
Ayudas sociales	542,387.00	489,780.00
Otras Aplicaciones de Operación	2,210,316.88	1,914,261.50
Suma Aplicación	47,886,926.75	46,748,429.63

“2022, Año de Benito Juárez, Defensor de la Soberanía de Coahuila de Zaragoza”

V) CONCILIACIÓN ENTRE LOS INGRESOS PRESUPUESTARIOS Y CONTABLES, ASÍ COMO ENTRE LOS EGRESOS PRESUPUESTARIOS Y LOS GASTOS CONTABLES.

Se presenta la conciliación conforme a lo dispuesto por el Acuerdo por el que se emite el formato de conciliación entre los ingresos presupuestarios y contables, así como entre los egresos presupuestarios y los gastos contables.

Instituto Tecnológico Superior de San Pedro de las Colonias		
Conciliación entre los ingresos presupuestarios y contables		
Del 01 de Enero al 30 de Diciembre de 2022		
	IMPORTE	IMPORTE
1. Ingresos Presupuestarios		47,452,773.66
2. Más ingresos contables no presupuestarios		-
Otros ingresos y beneficios varios	-	
Otros ingresos contables no presupuestarios		
3. Menos ingresos presupuestarios no contables		-
Aprovechamientos Patrimoniales	-	
Productos de capital	-	-
4. Ingresos Contables (4 = 1 + 2 - 3)		47,452,773.66

Instituto Tecnológico Superior de San Pedro de las Colonias		
Conciliación entre los egresos presupuestarios y los gastos contables		
Del 01 de enero al 30 de Diciembre de 2022		
1. Total de Egresos (Presupuestarios)		47,697,751.40
2. Menos Egresos presupuestarios no contables		851,359.55
Material y suministro	-	
Mobiliario y Equipo de Administración	193,648.96	
Mobiliario y Equipo Educacional y Recreativo	-	
Equipo instrumental médico y de laboratorio	-	
Vehículos y Equipo de Transporte	-	
Maquinaria Otros Equipos y Herramientas	579,990.59	
Activos Intangibles	77,720.00	

“2022, Año de Benito Juárez, Defensor de la Soberanía de Coahuila de Zaragoza”

3. Más Gastos contables no presupuestales		-
Estimaciones, depreciaciones, deterioros, obsolescencia y amortizaciones	-	
Otros Gastos	-	
4. Total de Gasto Contable (4 = 1 - 2 + 3)		47,601,472.06

b) NOTAS DE MEMORIA

Cuentas de Orden Contables y Presupuestarias:

CUENTAS DE ORDEN CONTABLES

Presupuestarias

CUENTA	SALDO INICIAL	CARGOS	ABONOS	SALDO FINAL
7.7.1.0 Deudores por subsidios	49,346,863.41	-	-	49,346,863.41
7.7.2.0 Deudores alumnos	263,717.00	138,850.00	86,300.00	316,267.00

CUENTAS DE ORDEN PRESUPUESTALES				
CUENTA	SALDO INICIAL	CARGOS	ABONOS	SALDO FINAL
8 CUENTAS DE ORDEN PRESUPUESTARIAS	-	509,824,004.27	509,824,004.27	-
8.1 LEY DE INGRESOS	-	143,672,704.12	143,672,704.12	-
8.1.1 Ley de Ingresos Estimada	-	47,452,773.66	48,829,586.80	1,376,813.14
8.1.2 Ley de Ingresos por Ejecutar	-	35,296,045.61	48,515,719.19	13,219,673.58
8.1.3 Modificaciones a la Ley de Ingresos Estimada	-	1,835,762.80	-	1,835,762.80
8.1.4 Ley de Ingresos Devengada	-	47,390,343.66	47,452,773.66	62,430.00
8.1.5 Ley de Ingresos Recaudada	-	-	47,390,343.66	47,390,343.66
8.2 PRESUPUESTO DE EGRESOS	-	366,151,300.15	366,151,300.15	-
8.2.1 Presupuesto de Egresos Aprobado	-	-	46,993,824.00	46,993,824.00
8.2.2 Presupuesto de Egresos por Ejercer	-	112,679,831.66	111,547,996.27	1,131,835.39
8.2.3 Modificaciones al Presupuesto de Egresos Aprobado	-	63,850,244.87	65,686,007.66	1,835,762.79
8.2.4 Presupuesto de Egresos Comprometido	-	47,697,751.40	47,697,751.40	0.00
8.2.5 Presupuesto de Egresos Devengado	-	47,697,751.40	47,697,751.40	0.00
8.2.6 Presupuesto de Egresos Ejercido	-	47,697,751.40	46,527,969.42	1,169,781.98
8.2.7 Presupuesto de Egresos Pagado	-	46,527,969.42	-	46,527,969.42

“2022, Año de Benito Juárez, Defensor de la Soberanía de Coahuila de Zaragoza”

C) NOTAS DE GESTIÓN ADMINISTRATIVA.

CONSTITUCIÓN Y OBJETO DEL INSTITUTO.

El Instituto Tecnológico Superior de San Pedro de las Colonias, fue constituido mediante decreto publicado en el Periódico Oficial del Estado de Coahuila el 19 de agosto de 2005, en el cual se establece que en adelante el Instituto como un organismo público descentralizado de la Administración Pública Estatal, sectorizado a la Secretaría de Educación Pública del Estado, con personalidad jurídica y patrimonio propios y domicilio en San Pedro, Coahuila. El Instituto tendrá por objeto:

1. Impartir la educación superior tecnológica en la entidad, particularmente en la Región Laguna.
2. Realizar investigación científica y tecnológica en la Entidad que contribuya a elevar la calidad académica, vinculándola con las necesidades de desarrollo regional estatal y nacional.

Para el cumplimiento de su objeto, el Instituto tendrá las siguientes atribuciones:

1. Impartir Educación Superior Tecnológica a nivel de Licenciatura, así como cursos de actualización, capacitación, especialización y superación académica en sus modalidades escolar y extraescolar.
2. Desarrollar e impulsar investigaciones científicas y tecnológicas que contribuyan al desarrollo estatal y nacional.
3. Formular los planes y programas de estudio de investigación y de extensión que habrán de impartirse en el Instituto, que garantice una integra formación profesional, cultural, científica y tecnológica y someterlos a la aprobación de las autoridades educativas correspondientes.
4. Coadyuvar a la preparación técnica de los trabajadores para su mejoramiento económico y social.
5. Establecer los procedimientos de selección e ingreso de los aspirantes, incluyendo exámenes de conocimientos y psicométricos.
6. Promover en los alumnos actitudes solidarias y democráticas que reafirmen la cultura estatal y nacional.
7. Formación profesional e investigadores en los diversos campos de la ciencia y la tecnología de acuerdo con los requerimientos del desarrollo económico, político y social del país y del Estado.
8. Organizar y desarrollar programas de intercambio académico y científico, con organismos estatales, nacionales e internacionales.
9. Organizar y desarrollar programas permanentes de servicio social para sus alumnos y pasantes.
10. Expedir constancias y certificados de estudio, otorgar diplomas, títulos profesionales y grados académicos.
11. Tramitar ante la Secretaría de Educación Pública del Estado la revalidación y el reconocimiento de estudios y equivalentes con relación a los tipos de educación que imparta.
12. Prestar servicios de asesoría, elaboración de proyectos, desarrollo de prototipos y capacitación técnica a los sectores público, social y privado que los soliciten.
13. Desarrollar y promover actividades sociales, culturales y deportivas que contribuyan al desarrollo integral del educando.
14. Patrocinar y organizar congresos, asambleas, reuniones, concursos y otros eventos de carácter académico, cultural y deportivo.
15. Promover y editar obras que contribuyan al que hacer educativo y a la difusión de la cultura y del conocimiento científico y tecnológico.
16. Diseñar y operar un sistema de becas para facilitar el ingreso y la permanencia en el Instituto de aquellos jóvenes que lo requieran, previos los requisitos correspondientes.
17. Capacitar y procurar la superación de su personal docente, técnico y administrativo.
18. Realizar en general todas aquellas atribuciones que contribuyen al cumplimiento de su objeto y que prevean este decreto u otras disposiciones aplicables.

“2022, Año de Benito Juárez, Defensor de la Soberanía de Coahuila de Zaragoza”

PREPARACIÓN DE LOS ESTADOS FINANCIEROS

Los estados financieros, se preparan de acuerdo a la normatividad emitida por la Ley General de Contabilidad Gubernamental y las disposiciones legales aplicables, por los que nuestros estados financieros están preparados de acuerdo a las políticas aplicables a entidades Gubernamentales.

Nuestro Sistema de Contabilidad Gubernamental denominado: “Sistema Automatizado de Administración y Contabilidad Gubernamental”, cumple con las características de diseño y operación emitidas por la ley correspondiente, debiendo ser: único, uniforme e integrador; integra en forma automática la operación contable con el ejercicio presupuestario; efectúa los registros considerando la base acumulativa (devengado) de las transacciones; registra de manera automática y por única vez, los momentos contables correspondientes; efectúa la interrelación automática de los clasificadores presupuestarios, la lista de cuentas y el catálogo de bienes permiten su interrelación automática.

Efectúa en las cuentas contables, el registro de etapas del presupuesto relativo al gasto de los momentos contables: aprobado, modificado, comprometido, devengado, ejercido y pagado.

En lo relativo al ingreso sus momentos contables de: estimado, modificado, devengado y recaudado.

Genera en tiempo real, estados financieros, de ejecución presupuestaria y toda la información que coadyuva a la toma de decisiones, transparencia, programación con base en resultados, evaluación y rendición de cuentas. Está diseñado de forma tal que permite su procesamiento y generación de estados financieros mediante el uso de herramientas propias de la informática.

Las entidades gubernamentales se regulan en el marco Legal como es la Ley o Decreto que los constituye y su registro contable se basa en los lineamientos establecidos en la Ley General de Contabilidad Gubernamental.

POLÍTICAS CONTABLES SIGNIFICATIVAS

El Instituto reconoce los ingresos por subsidios del Gobierno Federal y Estatal, los ingresos propios y otros ingresos, se contabilizan conforme se devenguen. Los egresos se reconocen y se registran en el momento.

En cuanto al activo fijo, las necesidades de bienes muebles e inmuebles se registran a su costo de adquisición y se deprecian de acuerdo a los lineamientos de la Ley General de Contabilidad Gubernamental.

Así mismo esta Institución por ser un ente público con fines exclusivamente gubernamentales o sin fines de lucro, refleja el valor de sus activos totalmente depreciados con un valor de cero como valor de desecho.

RÉGIMEN FISCAL.

El Instituto Tecnológico Superior de San Pedro de la Colonias, en su calidad de Organismo Público descentralizado de la Administración Pública Estatal, sectorizado a la Secretaría de Educación Pública del Estado, está regulada fiscalmente por el Título III de la Ley del Impuesto Sobre la Renta, además de estar sujeto a las siguientes obligaciones.

- Retener y enterar el Impuesto Sobre la Renta cuando pague honorarios profesionales y arrendamiento a personas físicas, así como el que le retenga por sueldos y salarios.
- Presentar la declaración informativa mensual de los proveedores a los que le pago, desglosando el Impuesto al valor agregado.

En cuanto al régimen fiscal y laboral del ISR y PTU, es de aplicación exclusiva de las empresas, por lo tanto no existe la obligación en las Entidades Gubernamentales.

En materia del Impuesto al Valor agregado, el Instituto no está obligado al entero de dicha contribución, esto es de acuerdo al art. 15 Fracc. IV de la Ley del Impuesto al Valor Agregado.

El Instituto está obligado al pago de este impuesto, solo cuando realice los actos o actividades siguientes:

- Enajenación de bienes, excepto bienes inmuebles usados, esto de acuerdo al Art. 9 Fracc. IV de la Ley del Impuesto al Valor Agregado.
- Prestación de servicios independientes, a excepción de la educación.
- Otorgamiento del uso o goce temporal de bienes.

“2022, Año de Benito Juárez, Defensor de la Soberanía de Coahuila de Zaragoza”

- Importación de bienes o servicios.

Posición en moneda extranjera y protección por Riesgo cambiario

Esta nota no aplica para este Instituto, por no contar con activos y pasivos en moneda extranjera. **Reporte Analítico del Activo**

A continuación, se muestran los porcentajes de depreciación, deterioro o amortización utilizados en los diferentes tipos de activos, como sigue:

Así mismo se informa que esta Institución no cuenta con deuda pública, calificaciones otorgadas, información por segmentos, eventos posteriores al cierre, ni cuenta con partes relacionadas que requieran ser reveladas.

“Bajo protesta de decir verdad, declaramos que los estados financieros y sus notas, son razonablemente correctos y son responsabilidad del emisor”.

VI) Políticas de Contabilidad Significativa

Se informará sobre:

- Actualización: se informará el método utilizado para la actualización del valor de los activos pasivos y Hacienda Pública/Patrimonio y las razones de dicha elección. Así como informar de la desconexión o reconexión inflacionaria.
- Informar sobre la realización de operaciones en el extranjero y de sus efectos en la información financiera gubernamental.
- Método de valuación de la inversión en acciones de Compañías subsidiarias no consolidadas y asociadas.
- Sistema y método de valuación de inventarios y costo de lo vendido
- Beneficios a empleados: revelar el cálculo de la reserva actuarial, valor presente de los ingresos esperados comparado con el valor presente de la estimación de gastos tanto de los beneficiarios actuales como futuros.
- Provisiones: objeto de su creación, monto y plazo.
- Reservas: objetivo de su creación, monto y plazo.
- Cambios en política contables y corrección de los errores junto con la revelación de los efectos que se tendrán en la información financiera del ente público, ya sea retrospectivos o prospectivos.
- Reclasificaciones: se deben revelar todos aquellos movimientos entre cuentas por efectos de cambios en los tipos de operaciones.
- Depuración y cancelación de saldos.

Elaboró:


CP. Luis Antonio Torres Ramírez

Revisó:


ME. Elena Hernández Delgado

Autorizó:


CP. José Gilberto Ferniza Garza



Instituto Tecnológico Superior de San Pedro
Instituto Tecnológico Superior de San Pedro
Balanza de Comprobación - Cuentas Contables
DEL 1 DE OCTUBRE AL 31 DE DICIEMBRE DE 2022
(PESOS)

Nivel 4

CUENTA	DESCRIPCIÓN	SALDO INICIAL	DEBE	HABER	SALDO FINAL
1	ACTIVO	\$42,242,318.07	37,466,424.90	38,455,377.17	\$41,253,365.80
11	Activo Circulante	\$5,310,356.33	37,005,243.53	37,700,296.96	\$4,615,302.90
111	Efectivo y Equivalentes	\$4,622,396.17	24,188,292.22	25,139,854.35	\$3,670,834.04
1111	Efectivo	\$0.00	0.00	0.00	\$0.00
1112	Bancos/Tesorería	\$2,756,382.73	20,077,247.21	19,162,795.90	\$3,670,834.04
1113	Bancos/Dependencias y Otros	\$0.00	0.00	0.00	\$0.00
1114	Inversiones Temporales (Hasta 3 Meses)	\$1,866,013.44	4,111,045.01	5,977,058.45	\$0.00
1115	Fondos con Afectación Específica	\$0.00	0.00	0.00	\$0.00
1116	Depósitos de Fondos de Terceros en Garantía y/o Administración	\$0.00	0.00	0.00	\$0.00
1119	Otros Efectivos y Equivalentes	\$0.00	0.00	0.00	\$0.00
112	Derechos a Recibir Efectivo o Equivalentes	\$640,061.86	12,816,951.31	12,560,442.61	\$896,570.56
1121	Inversiones Financieras de Corto Plazo	\$0.00	0.00	0.00	\$0.00
1122	Cuentas por Cobrar a Corto Plazo	\$397,983.76	12,156,628.05	12,186,878.05	\$367,733.76
1123	Deudores Diversos por Cobrar a Corto Plazo	\$7,154.27	146,626.18	150,130.73	\$3,649.72
1124	Ingresos por Recuperar a Corto Plazo	\$11,490.00	100.00	0.00	\$11,590.00
1125	Deudores por Anticipos de la Tesorería a Corto Plazo	\$223,433.83	513,597.08	223,433.83	\$513,597.08
1126	Préstamos Otorgados a Corto Plazo	\$0.00	0.00	0.00	\$0.00
1129	Otros Derechos a Recibir Efectivo o Equivalentes a Corto Plazo	\$0.00	0.00	0.00	\$0.00
113	Derechos a Recibir Bienes o Servicios	\$3,254.70	0.00	0.00	\$3,254.70
1131	Anticipo a Proveedores por Adquisición de Bienes y Prestación de Servicios a Corto Plazo	\$3,254.70	0.00	0.00	\$3,254.70
1132	Anticipo a Proveedores por Adquisición de Bienes Inmuebles y Muebles a Corto Plazo	\$0.00	0.00	0.00	\$0.00
1133	Anticipo a Proveedores por Adquisición de Bienes Intangibles a Corto Plazo	\$0.00	0.00	0.00	\$0.00
1134	Anticipo a Contratistas por Obras Públicas a Corto Plazo	\$0.00	0.00	0.00	\$0.00
1139	Otros Derechos a Recibir Bienes o Servicios a Corto Plazo	\$0.00	0.00	0.00	\$0.00
114	Inventarios	\$0.00	0.00	0.00	\$0.00
1141	Inventario de Mercancías para Venta	\$0.00	0.00	0.00	\$0.00
1142	Inventario de Mercancías Terminadas	\$0.00	0.00	0.00	\$0.00
1143	Inventario de Mercancías en Proceso de Elaboración	\$0.00	0.00	0.00	\$0.00
1144	Inventario de Materias Primas, Materiales y Suministros para Producción	\$0.00	0.00	0.00	\$0.00
1145	Bienes en Tránsito	\$0.00	0.00	0.00	\$0.00
115	Almacenes	\$44,643.60	0.00	0.00	\$44,643.60
1151	Almacén de Materiales y Suministros de Consumo	\$44,643.60	0.00	0.00	\$44,643.60
116	Estimación por Pérdida o Deterioro de Activos Circulantes	\$0.00	0.00	0.00	\$0.00
1161	Estimaciones para Cuentas Incobrables por Derechos a Recibir Efectivo o Equivalentes	\$0.00	0.00	0.00	\$0.00
1162	Estimación por Deterioro de Inventarios	\$0.00	0.00	0.00	\$0.00



Instituto Tecnológico Superior de San Pedro
Instituto Tecnológico Superior de San Pedro
Balanza de Comprobación - Cuentas Contables
DEL 1 DE OCTUBRE AL 31 DE DICIEMBRE DE 2022
(PESOS)

Nivel 4

CUENTA	DESCRIPCIÓN	SALDO INICIAL	DEBE	HABER	SALDO FINAL
119	Otros Activos Circulantes	\$0.00	0.00	0.00	\$0.00
1191	Valores en Garantía	\$0.00	0.00	0.00	\$0.00
1192	Bienes en Garantía (Excluye Depósitos de Fondos)	\$0.00	0.00	0.00	\$0.00
1193	Bienes Derivados de Embargos, Decomisos, Aseguramientos y Dación en Pago	\$0.00	0.00	0.00	\$0.00
1194	Adquisición con Fondos de Terceros	\$0.00	0.00	0.00	\$0.00
12	Activo No Circulante	\$36,931,961.74	461,181.37	755,080.21	\$36,638,062.90
121	Inversiones Financieras a Largo Plazo	\$0.00	0.00	0.00	\$0.00
1211	Inversiones a Largo Plazo	\$0.00	0.00	0.00	\$0.00
1212	Títulos y Valores a Largo Plazo	\$0.00	0.00	0.00	\$0.00
1213	Fideicomisos, Mandatos y Contratos Análogos	\$0.00	0.00	0.00	\$0.00
1214	Participaciones y Aportaciones de Capital	\$0.00	0.00	0.00	\$0.00
122	Derechos a Recibir Efectivo o Equivalentes a Largo Plazo	\$265,058.65	223,433.83	0.00	\$488,492.48
1221	Documentos por Cobrar a Largo Plazo	\$0.00	0.00	0.00	\$0.00
1222	Deudores Diversos a Largo Plazo	\$265,058.65	223,433.83	0.00	\$488,492.48
1223	Ingresos por Recuperar a Largo Plazo	\$0.00	0.00	0.00	\$0.00
1224	Préstamos Otorgados a Largo Plazo	\$0.00	0.00	0.00	\$0.00
1229	Otros Derechos a Recibir Efectivo o Equivalentes a Largo Plazo	\$0.00	0.00	0.00	\$0.00
123	Bienes Inmuebles, Infraestructura y Construcciones en Proceso	\$32,291,554.56	0.00	0.00	\$32,291,554.56
1231	Terrenos	\$22,776,506.00	0.00	0.00	\$22,776,506.00
1232	Viviendas	\$0.00	0.00	0.00	\$0.00
1233	Edificios no Habitacionales	\$8,747,869.44	0.00	0.00	\$8,747,869.44
1234	Infraestructura	\$0.00	0.00	0.00	\$0.00
1235	Construcciones en Proceso en Bienes de Dominio Público	\$0.00	0.00	0.00	\$0.00
1236	Construcciones en Proceso en Bienes Propios	\$0.00	0.00	0.00	\$0.00
1239	Otros Bienes Inmuebles	\$767,179.12	0.00	0.00	\$767,179.12
124	Bienes Muebles	\$16,543,039.02	160,027.54	0.00	\$16,703,066.56
1241	Mobiliario y Equipo de Administración	\$3,921,609.65	58,580.00	0.00	\$3,980,189.65
1242	Mobiliario y Equipo Educativo y Recreativo	\$3,678,274.42	0.00	0.00	\$3,678,274.42
1243	Equipo e Instrumental Médico y de Laboratorio	\$1,116,810.95	0.00	0.00	\$1,116,810.95
1244	Vehículos y Equipo de Transporte	\$3,466,060.84	0.00	0.00	\$3,466,060.84
1245	Equipo de Defensa y Seguridad	\$0.00	0.00	0.00	\$0.00
1246	Maquinaria, Otros Equipos y Herramientas	\$4,360,283.16	101,447.54	0.00	\$4,461,730.70
1247	Colecciones, Obras de Arte y Objetos Valiosos	\$0.00	0.00	0.00	\$0.00
1248	Activos Biológicos	\$0.00	0.00	0.00	\$0.00
125	Activos Intangibles	\$86,934.37	77,720.00	0.00	\$164,654.37



Instituto Tecnológico Superior de San Pedro
Instituto Tecnológico Superior de San Pedro
Balanza de Comprobación - Cuentas Contables
DEL 1 DE OCTUBRE AL 31 DE DICIEMBRE DE 2022
(PESOS)

Nivel 4

CUENTA	DESCRIPCIÓN	SALDO INICIAL	DEBE	HABER	SALDO FINAL
1251	Software	\$73,247.53	77,720.00	0.00	\$150,967.53
1252	Patentes, Marcas y Derechos	\$0.00	0.00	0.00	\$0.00
1253	Concesiones y Franquicias	\$0.00	0.00	0.00	\$0.00
1254	Licencias	\$13,686.84	0.00	0.00	\$13,686.84
1259	Otros Activos Intangibles	\$0.00	0.00	0.00	\$0.00
126	Depreciación, Deterioro y Amortización Acumulada de Bienes	-\$12,275,982.55	0.00	755,080.21	-\$13,031,062.76
1261	Depreciación Acumulada de Bienes Inmuebles	-\$900,651.78	0.00	0.00	-\$900,651.78
1262	Depreciación Acumulada de Infraestructura	\$0.00	0.00	0.00	\$0.00
1263	Depreciación Acumulada de Bienes Muebles	-\$11,614,731.07	0.00	755,080.21	-\$12,369,811.28
1264	Deterioro Acumulado de Bienes	\$0.00	0.00	0.00	\$0.00
1265	Amortización Acumulada de Activos Intangibles	\$239,400.30	0.00	0.00	\$239,400.30
127	Activos Diferidos	\$0.00	0.00	0.00	\$0.00
1271	Estudios, Formulación y Evaluación de Proyectos	\$0.00	0.00	0.00	\$0.00
1272	Derechos Sobre Bienes en Régimen de Arrendamiento Financiero	\$0.00	0.00	0.00	\$0.00
1273	Gastos Pagados por Adelantado a Largo Plazo	\$0.00	0.00	0.00	\$0.00
1274	Anticipos a Largo Plazo	\$0.00	0.00	0.00	\$0.00
1275	Beneficios al Retiro de Empleados Pagados por Adelantado	\$0.00	0.00	0.00	\$0.00
1279	Otros Activos Diferidos	\$0.00	0.00	0.00	\$0.00
128	Estimación por Pérdida o Deterioro de Activos no Circulantes	\$0.00	0.00	0.00	\$0.00
1281	Estimaciones por Pérdida de Cuentas Incobrables de Documentos por Cobrar a Largo Plazo	\$0.00	0.00	0.00	\$0.00
1282	Estimaciones por Pérdida de Cuentas Incobrables de Deudores Diversos por Cobrar a Largo Plazo	\$0.00	0.00	0.00	\$0.00
1283	Estimaciones por Pérdida de Cuentas Incobrables de Ingresos por Cobrar a Largo Plazo	\$0.00	0.00	0.00	\$0.00
1284	Estimaciones por Pérdida de Cuentas Incobrables de Préstamos Otorgados a Largo Plazo	\$0.00	0.00	0.00	\$0.00
1289	Estimaciones por Pérdida de Otras Cuentas Incobrables a Largo Plazo	\$0.00	0.00	0.00	\$0.00
129	Otros Activos no Circulantes	\$21,357.69	0.00	0.00	\$21,357.69
1291	Bienes en Concesión	\$0.00	0.00	0.00	\$0.00
1292	Bienes en Arrendamiento Financiero	\$0.00	0.00	0.00	\$0.00
1293	Bienes en Comodato	\$21,357.69	0.00	0.00	\$21,357.69
2	PASIVO	\$7,065,422.92	13,616,583.23	12,848,773.22	\$6,297,612.91
21	Pasivo Circulante	\$4,085,920.04	13,530,253.06	12,848,773.22	\$3,404,440.20
211	Cuentas por Pagar a Corto Plazo	\$4,079,180.02	13,530,253.06	12,848,317.22	\$3,397,244.18
2111	Servicios Personales por Pagar a Corto Plazo	\$2,917,470.84	9,065,287.85	7,231,812.94	\$1,083,995.93
2112	Proveedores por Pagar a Corto Plazo	\$100,853.28	2,461,382.10	2,800,625.11	\$440,096.29
2113	Contratistas por Obras Públicas por Pagar a Corto Plazo	\$0.00	0.00	0.00	\$0.00
2114	Participaciones y Aportaciones por Pagar a Corto Plazo	\$0.00	0.00	0.00	\$0.00



Instituto Tecnológico Superior de San Pedro
Instituto Tecnológico Superior de San Pedro
Balanza de Comprobación - Cuentas Contables
DEL 1 DE OCTUBRE AL 31 DE DICIEMBRE DE 2022
(PESOS)

Nivel 4

CUENTA	DESCRIPCIÓN	SALDO INICIAL	DEBE	HABER	SALDO FINAL
2115	Transferencias Otorgadas por Pagar a Corto Plazo	\$0.00	7,800.00	7,800.00	\$0.00
2116	Intereses, Comisiones y Otros Gastos de la Deuda Pública por Pagar a Corto Plazo	\$0.00	0.00	0.00	\$0.00
2117	Retenciones y Contribuciones por Pagar a Corto Plazo	\$1,056,051.00	1,851,481.48	2,663,777.54	\$1,868,347.06
2118	Devoluciones de la Ley de Ingresos por Pagar a Corto Plazo	\$0.00	0.00	0.00	\$0.00
2119	Otras Cuentas por Pagar a Corto Plazo	\$4,804.90	144,301.63	144,301.63	\$4,804.90
212	Documentos por Pagar a Corto Plazo	\$0.00	0.00	0.00	\$0.00
2121	Documentos Comerciales por Pagar a Corto Plazo	\$0.00	0.00	0.00	\$0.00
2122	Documentos Con Contratistas por Obras Públicas por Pagar a Corto Plazo	\$0.00	0.00	0.00	\$0.00
2129	Otros Documentos por Pagar a Corto Plazo	\$0.00	0.00	0.00	\$0.00
213	Porción a Corto Plazo de la Deuda Pública a Largo Plazo	\$0.00	0.00	0.00	\$0.00
2131	Porción a Corto Plazo de la Deuda Pública Interna	\$0.00	0.00	0.00	\$0.00
2132	Porción a Corto Plazo de la Deuda Pública Externa	\$0.00	0.00	0.00	\$0.00
2133	Porción a Corto Plazo de Arrendamiento Financiero	\$0.00	0.00	0.00	\$0.00
214	Títulos y Valores a Corto Plazo	\$0.00	0.00	0.00	\$0.00
2141	Títulos y Valores de la Deuda Pública Interna a Corto Plazo	\$0.00	0.00	0.00	\$0.00
2142	Títulos y Valores de la Deuda Pública Externa a Corto Plazo	\$0.00	0.00	0.00	\$0.00
215	Pasivos Diferidos a Corto Plazo	\$0.00	0.00	0.00	\$0.00
2151	Ingresos Cobrados por Adelantado a Corto Plazo	\$0.00	0.00	0.00	\$0.00
2152	Intereses Cobrados por Adelantado a Corto Plazo	\$0.00	0.00	0.00	\$0.00
2159	Otros Pasivos Diferidos a Corto Plazo	\$0.00	0.00	0.00	\$0.00
216	Fondos y Bienes de Terceros en Garantía y/o Administración a Corto Plazo	\$0.00	0.00	0.00	\$0.00
2161	Fondos en Garantía a Corto Plazo	\$0.00	0.00	0.00	\$0.00
2162	Fondos en Administración a Corto Plazo	\$0.00	0.00	0.00	\$0.00
2163	Fondos Contingentes a Corto Plazo	\$0.00	0.00	0.00	\$0.00
2164	Fondos de Fideicomisos, Mandatos y Contratos Análogos a Corto Plazo	\$0.00	0.00	0.00	\$0.00
2165	Otros Fondos de Terceros en Garantía y/o Administración a Corto Plazo	\$0.00	0.00	0.00	\$0.00
2166	Valores y Bienes en Garantía a Corto Plazo	\$0.00	0.00	0.00	\$0.00
217	Provisiones a Corto Plazo	\$0.00	0.00	0.00	\$0.00
2171	Provisión para Demandas y Juicios a Corto Plazo	\$0.00	0.00	0.00	\$0.00
2172	Provisión para Contingencias a Corto Plazo	\$0.00	0.00	0.00	\$0.00
2179	Otras Provisiones a Corto Plazo	\$0.00	0.00	0.00	\$0.00
219	Otros Pasivos a Corto Plazo	\$6,740.02	0.00	456.00	\$7,196.02
2191	Ingresos por Clasificar	\$6,740.02	0.00	456.00	\$7,196.02
2192	Recaudación por Participar	\$0.00	0.00	0.00	\$0.00
2199	Otros Pasivos Circulantes	\$0.00	0.00	0.00	\$0.00



Instituto Tecnológico Superior de San Pedro
Instituto Tecnológico Superior de San Pedro
Balanza de Comprobación - Cuentas Contables
DEL 1 DE OCTUBRE AL 31 DE DICIEMBRE DE 2022
(PESOS)

Nivel 4

CUENTA	DESCRIPCIÓN	SALDO INICIAL	DEBE	HABER	SALDO FINAL
22	Pasivo No Circulante	\$2,979,502.88	86,330.17	0.00	\$2,893,172.71
221	Cuentas por Pagar a Largo Plazo	\$0.00	0.00	0.00	\$0.00
2211	Proveedores por Pagar a Largo Plazo	\$0.00	0.00	0.00	\$0.00
2212	Contratistas por Obras Públicas por Pagar a Largo Plazo	\$0.00	0.00	0.00	\$0.00
222	Documentos por Pagar a Largo Plazo	\$0.00	0.00	0.00	\$0.00
2221	Documentos Comerciales por Pagar a Largo Plazo	\$0.00	0.00	0.00	\$0.00
2222	Documentos con Contratistas por Obras Públicas por Pagar a Largo Plazo	\$0.00	0.00	0.00	\$0.00
2229	Otros Documentos por Pagar a Largo Plazo	\$0.00	0.00	0.00	\$0.00
223	Deuda Pública a Largo Plazo	\$0.00	0.00	0.00	\$0.00
2231	Títulos y Valores de la Deuda Pública Interna a Largo Plazo	\$0.00	0.00	0.00	\$0.00
2232	Títulos y Valores de la Deuda Pública Externa a Largo Plazo	\$0.00	0.00	0.00	\$0.00
2233	Préstamos de la Deuda Pública Interna por Pagar a Largo Plazo	\$0.00	0.00	0.00	\$0.00
2234	Préstamos de la Deuda Pública Externa por Pagar a Largo Plazo	\$0.00	0.00	0.00	\$0.00
2235	Arrendamiento Financiero por Pagar a Largo Plazo	\$0.00	0.00	0.00	\$0.00
224	Pasivos Diferidos a Largo Plazo	\$0.00	0.00	0.00	\$0.00
2241	Créditos Diferidos a Largo Plazo	\$0.00	0.00	0.00	\$0.00
2242	Intereses Cobrados por Adelantado a Largo Plazo	\$0.00	0.00	0.00	\$0.00
2249	Otros Pasivos Diferidos a Largo Plazo	\$0.00	0.00	0.00	\$0.00
225	Fondos y Bienes de Terceros en Garantía y/o Administración a Largo Plazo	\$0.00	0.00	0.00	\$0.00
2251	Fondos en Garantía a Largo Plazo	\$0.00	0.00	0.00	\$0.00
2252	Fondos en Administración a Largo Plazo	\$0.00	0.00	0.00	\$0.00
2253	Fondos Contingentes a Largo Plazo	\$0.00	0.00	0.00	\$0.00
2254	Fondos de Fideicomisos, Mandatos y Contratos Análogos a Largo Plazo	\$0.00	0.00	0.00	\$0.00
2255	Otros Fondos de Terceros en Garantía y/o Administración a Largo Plazo	\$0.00	0.00	0.00	\$0.00
2256	Valores y Bienes en Garantía a Largo Plazo	\$0.00	0.00	0.00	\$0.00
226	Provisiones a Largo Plazo	\$2,979,502.88	86,330.17	0.00	\$2,893,172.71
2261	Provisión para Demandas y Juicios a Largo Plazo	\$0.00	0.00	0.00	\$0.00
2262	Provisión para Pensiones a Largo Plazo	\$0.00	0.00	0.00	\$0.00
2263	Provisión para Contingencias a Largo Plazo	\$0.00	0.00	0.00	\$0.00
2269	Otras Provisiones a Largo Plazo	\$2,979,502.88	86,330.17	0.00	\$2,893,172.71
3	HACIENDA PÚBLICA/ PATRIMONIO	\$35,176,895.15	12,488,132.07	12,266,989.81	\$34,955,752.89
31	Hacienda Pública/Patrimonio Contribuido	\$29,715,129.78	0.00	0.00	\$29,715,129.78
311	Aportaciones	\$29,715,129.78	0.00	0.00	\$29,715,129.78
312	Donaciones de Capital	\$0.00	0.00	0.00	\$0.00
313	Actualización de la Hacienda Pública/Patrimonio	\$0.00	0.00	0.00	\$0.00



Instituto Tecnológico Superior de San Pedro
Instituto Tecnológico Superior de San Pedro
Balanza de Comprobación - Cuentas Contables
DEL 1 DE OCTUBRE AL 31 DE DICIEMBRE DE 2022
(PESOS)

Nivel 4

CUENTA	DESCRIPCIÓN	SALDO INICIAL	DEBE	HABER	SALDO FINAL
32	Hacienda Pública/Patrimonio Generado	\$5,461,765.37	12,488,132.07	12,266,989.81	\$5,240,623.11
321	Resultados del Ejercicio (Ahorro/ Desahorro)	\$129,967.13	12,435,393.58	12,156,728.05	-\$148,698.40
322	Resultados de Ejercicios Anteriores	-\$3,396,505.60	0.00	0.00	-\$3,396,505.60
323	Revalúos	\$7,385,804.95	0.00	0.00	\$7,385,804.95
3231	Revalúo de Bienes Inmuebles	\$7,385,804.95	0.00	0.00	\$7,385,804.95
3232	Revalúo de Bienes Muebles	\$0.00	0.00	0.00	\$0.00
3233	Revalúo de Bienes Intangibles	\$0.00	0.00	0.00	\$0.00
3239	Otros Revalúos	\$0.00	0.00	0.00	\$0.00
324	Reservas	\$0.00	0.00	0.00	\$0.00
3241	Reservas de Patrimonio	\$0.00	0.00	0.00	\$0.00
3242	Reservas Territoriales	\$0.00	0.00	0.00	\$0.00
3243	Reservas por Contingencias	\$0.00	0.00	0.00	\$0.00
325	Rectificaciones de Resultados de Ejercicios Anteriores	\$1,342,498.89	52,738.49	110,261.76	\$1,400,022.16
3251	Cambios en Políticas Contables	\$0.00	0.00	0.00	\$0.00
3252	Cambios por Errores Contables	\$1,342,498.89	52,738.49	110,261.76	\$1,400,022.16
33	Exceso o Insuficiencia en la Actualización de la Hacienda Pública/Patrimonio	\$0.00	0.00	0.00	\$0.00
331	Resultado por Posición Monetaria	\$0.00	0.00	0.00	\$0.00
332	Resultado por Tenencia de Activos no Monetarios	\$0.00	0.00	0.00	\$0.00
4	INGRESOS Y OTROS BENEFICIOS	\$0.00	12,156,728.05	12,156,728.05	\$0.00
41	Ingresos de Gestión	\$0.00	131,736.23	131,736.23	\$0.00
411	Impuestos	\$0.00	0.00	0.00	\$0.00
4111	Impuestos Sobre los Ingresos	\$0.00	0.00	0.00	\$0.00
4112	Impuestos Sobre el Patrimonio	\$0.00	0.00	0.00	\$0.00
4113	Impuestos Sobre la Producción, el Consumo y las Transacciones	\$0.00	0.00	0.00	\$0.00
4114	Impuestos al Comercio Exterior	\$0.00	0.00	0.00	\$0.00
4115	Impuestos Sobre Nóminas y Asimilables	\$0.00	0.00	0.00	\$0.00
4116	Impuestos Ecológicos	\$0.00	0.00	0.00	\$0.00
4117	Accesorios de Impuestos	\$0.00	0.00	0.00	\$0.00
4118	Impuestos no Comprendidos en la Ley de Ingresos Vigente, Causados en Ejercicios Fiscales Anteriores	\$0.00	0.00	0.00	\$0.00
4119	Pendientes de Liquidación o Pago	\$0.00	0.00	0.00	\$0.00
4119	Otros Impuestos	\$0.00	0.00	0.00	\$0.00
412	Cuotas y Aportaciones de Seguridad Social	\$0.00	0.00	0.00	\$0.00
4121	Aportaciones para Fondos de Vivienda	\$0.00	0.00	0.00	\$0.00
4122	Cuotas para la Seguridad Social	\$0.00	0.00	0.00	\$0.00
4123	Cuotas de Ahorro para el Retiro	\$0.00	0.00	0.00	\$0.00



Instituto Tecnológico Superior de San Pedro
Instituto Tecnológico Superior de San Pedro
Balanza de Comprobación - Cuentas Contables
DEL 1 DE OCTUBRE AL 31 DE DICIEMBRE DE 2022
(PESOS)

Nivel 4

CUENTA	DESCRIPCIÓN	SALDO INICIAL	DEBE	HABER	SALDO FINAL
4124	Accesorios de Cuotas y Aportaciones de Seguridad Social	\$0.00	0.00	0.00	\$0.00
4129	Otras Cuotas y Aportaciones para la Seguridad Social	\$0.00	0.00	0.00	\$0.00
413	Contribuciones de Mejoras	\$0.00	0.00	0.00	\$0.00
4131	Contribuciones de Mejoras por Obras Públicas	\$0.00	0.00	0.00	\$0.00
4132	Contribuciones de Mejoras no Comprendidas en la Ley de Ingresos Vigente, Causadas en Ejercicios Fiscales Anteriores Pendientes de Liquidación o Pago	\$0.00	0.00	0.00	\$0.00
414	Derechos	\$0.00	0.00	0.00	\$0.00
4141	Derechos por el Uso, Goce, Aprovechamiento o Explotación de Bienes de Dominio Público	\$0.00	0.00	0.00	\$0.00
4143	Derechos por Prestación de Servicios	\$0.00	0.00	0.00	\$0.00
4144	Accesorios de Derechos	\$0.00	0.00	0.00	\$0.00
4145	Derechos no Comprendidos en la Ley de Ingresos Vigente, Causados en Ejercicios Fiscales Anteriores Pendientes de Liquidación o Pago	\$0.00	0.00	0.00	\$0.00
4149	Otros Derechos	\$0.00	0.00	0.00	\$0.00
415	Productos	\$0.00	0.00	0.00	\$0.00
4151	Productos	\$0.00	0.00	0.00	\$0.00
4154	Productos no Comprendidos en la Ley de Ingresos Vigente, Causados en Ejercicios Fiscales Anteriores Pendientes de Liquidación o Pago	\$0.00	0.00	0.00	\$0.00
416	Aprovechamientos	\$0.00	100.00	100.00	\$0.00
4162	Multas	\$0.00	0.00	0.00	\$0.00
4163	Indemnizaciones	\$0.00	0.00	0.00	\$0.00
4164	Reintegros	\$0.00	0.00	0.00	\$0.00
4165	Aprovechamientos Provenientes de Obras Públicas	\$0.00	0.00	0.00	\$0.00
4166	Aprovechamientos no Comprendidos en la Ley de Ingresos Vigente, Causados en Ejercicios Fiscales Anteriores Pendientes de Liquidación o Pago	\$0.00	0.00	0.00	\$0.00
4168	Accesorios de Aprovechamientos	\$0.00	0.00	0.00	\$0.00
4169	Otros Aprovechamientos	\$0.00	100.00	100.00	\$0.00
417	Ingresos por Venta de Bienes y Prestación de Servicios	\$0.00	131,636.23	131,636.23	\$0.00
4171	Ingresos por Venta de Bienes y Prestación de Servicios de Instituciones Públicas de Seguridad Social	\$0.00	0.00	0.00	\$0.00
4172	Ingresos por Venta de Bienes y Prestación de Servicios de Empresas Productivas del Estado	\$0.00	0.00	0.00	\$0.00
4173	Ingresos por Venta de Bienes y Prestación de Servicios de Entidades Paraestatales y Fideicomisos no Empresariales y no Financieros	\$0.00	131,636.23	131,636.23	\$0.00
4174	Ingresos por Venta de Bienes y Prestación de Servicios de Entidades Paraestatales Empresariales no Financieras con Participación Estatal Mayoritaria	\$0.00	0.00	0.00	\$0.00
4175	Ingresos por Venta de Bienes y Prestación de Servicios de Entidades Paraestatales Empresariales Financieras Monetarias con Participación Estatal Mayoritaria	\$0.00	0.00	0.00	\$0.00
4176	Ingresos por Venta de Bienes y Prestación de Servicios de Entidades Paraestatales Empresariales Financieras no Monetarias con Participación Estatal Mayoritaria	\$0.00	0.00	0.00	\$0.00
4177	Ingresos por Venta de Bienes y Prestación de Servicios de Fideicomisos Financieros Públicos con Participación Estatal Mayoritaria	\$0.00	0.00	0.00	\$0.00



Instituto Tecnológico Superior de San Pedro
Instituto Tecnológico Superior de San Pedro
Balanza de Comprobación - Cuentas Contables
DEL 1 DE OCTUBRE AL 31 DE DICIEMBRE DE 2022
(PESOS)

Nivel 4

CUENTA	DESCRIPCIÓN	SALDO INICIAL	DEBE	HABER	SALDO FINAL
4178	Ingresos por Venta de Bienes y Prestación de Servicios de los Poderes Legislativo y Judicial y de los Órganos Autónomos	\$0.00	0.00	0.00	\$0.00
42	Participaciones, Aportaciones, Convenios, Incentivos Derivados de la Colaboración Fiscal, Fondos Distintos de Aportaciones, Transferencias, Asignaciones, Subsidios y Subvenciones, y Pensiones y Jubilaciones	\$0.00	12,023,727.15	12,023,727.15	\$0.00
421	Participaciones, Aportaciones, Convenios, Incentivos Derivados de la Colaboración Fiscal y Fondos Distintos de Aportaciones	\$0.00	12,023,727.15	12,023,727.15	\$0.00
4211	Participaciones	\$0.00	0.00	0.00	\$0.00
4212	Aportaciones	\$0.00	0.00	0.00	\$0.00
4213	Convenios	\$0.00	12,023,727.15	12,023,727.15	\$0.00
4214	Incentivos Derivados de la Colaboración Fiscal	\$0.00	0.00	0.00	\$0.00
4215	Fondos Distintos de Aportaciones	\$0.00	0.00	0.00	\$0.00
422	Transferencias, Asignaciones, Subsidios y Subvenciones, y Pensiones y Jubilaciones	\$0.00	0.00	0.00	\$0.00
4221	Transferencias y Asignaciones	\$0.00	0.00	0.00	\$0.00
4223	Subsidios y Subvenciones	\$0.00	0.00	0.00	\$0.00
4225	Pensiones y Jubilaciones	\$0.00	0.00	0.00	\$0.00
4227	Transferencias del Fondo Mexicano del Petróleo para la Estabilización y el Desarrollo	\$0.00	0.00	0.00	\$0.00
43	Otros Ingresos y Beneficios	\$0.00	1,264.67	1,264.67	\$0.00
431	Ingresos Financieros	\$0.00	230.17	230.17	\$0.00
4311	Intereses Ganados de Títulos, Valores y demás Instrumentos Financieros	\$0.00	230.17	230.17	\$0.00
4319	Otros Ingresos Financieros	\$0.00	0.00	0.00	\$0.00
432	Incremento por Variación de Inventarios	\$0.00	0.00	0.00	\$0.00
4321	Incremento por Variación de Inventarios de Mercancías para Venta	\$0.00	0.00	0.00	\$0.00
4322	Incremento por Variación de Inventarios de Mercancías Terminadas	\$0.00	0.00	0.00	\$0.00
4323	Incremento por Variación de Inventarios de Mercancías en Proceso de Elaboración	\$0.00	0.00	0.00	\$0.00
4324	Incremento por Variación de Inventarios de Materias Primas, Materiales y Suministros para Producción	\$0.00	0.00	0.00	\$0.00
4325	Incremento por Variación de Almacén de Materias Primas, Materiales y Suministros de Consumo	\$0.00	0.00	0.00	\$0.00
433	Disminución del Exceso de Estimaciones por Pérdida o Deterioro u Obsolescencia	\$0.00	0.00	0.00	\$0.00
4331	Disminución del Exceso de Estimaciones por Pérdida o Deterioro u Obsolescencia	\$0.00	0.00	0.00	\$0.00
434	Disminución del Exceso de Provisiones	\$0.00	0.00	0.00	\$0.00
4341	Disminución del Exceso de Provisiones	\$0.00	0.00	0.00	\$0.00
439	Otros Ingresos y Beneficios Varios	\$0.00	1,034.50	1,034.50	\$0.00
4392	Bonificaciones y Descuentos Obtenidos	\$0.00	0.00	0.00	\$0.00
4393	Diferencias por Tipo de Cambio a Favor	\$0.00	0.00	0.00	\$0.00
4394	Diferencias de Cotizaciones a Favor en Valores Negociables	\$0.00	0.00	0.00	\$0.00
4395	Resultado por Posición Monetaria	\$0.00	0.00	0.00	\$0.00
4396	Utilidades por Participación Patrimonial	\$0.00	0.00	0.00	\$0.00



Instituto Tecnológico Superior de San Pedro
Instituto Tecnológico Superior de San Pedro
Balanza de Comprobación - Cuentas Contables
DEL 1 DE OCTUBRE AL 31 DE DICIEMBRE DE 2022
(PESOS)

Nivel 4

CUENTA	DESCRIPCIÓN	SALDO INICIAL	DEBE	HABER	SALDO FINAL
4397	Diferencias por Reestructuración de Deuda Pública a Favor	\$0.00	0.00	0.00	\$0.00
4399	Otros Ingresos y Beneficios Varios	\$0.00	1,034.50	1,034.50	\$0.00
5	GASTOS Y OTRAS PÉRDIDAS	\$0.00	12,435,393.58	12,435,393.58	\$0.00
51	Gastos de Funcionamiento	\$0.00	11,672,513.37	11,672,513.37	\$0.00
511	Servicios Personales	\$0.00	8,944,843.86	8,944,843.86	\$0.00
5111	Remuneraciones al Personal de Carácter Permanente	\$0.00	5,141,394.10	5,141,394.10	\$0.00
5112	Remuneraciones al Personal de Carácter Transitorio	\$0.00	116,877.58	116,877.58	\$0.00
5113	Remuneraciones Adicionales y Especiales	\$0.00	1,990,719.12	1,990,719.12	\$0.00
5114	Seguridad Social	\$0.00	1,795,787.55	1,795,787.55	\$0.00
5115	Otras Prestaciones Sociales y Económicas	\$0.00	525,946.83	525,946.83	\$0.00
5116	Pago de Estímulos a Servidores Públicos	\$0.00	-625,881.32	-625,881.32	\$0.00
512	Materiales y Suministros	\$0.00	622,715.44	622,715.44	\$0.00
5121	Materiales de Administración, Emisión de Documentos y Artículos Oficiales	\$0.00	201,954.51	201,954.51	\$0.00
5122	Alimentos y Utensilios	\$0.00	25,315.13	25,315.13	\$0.00
5123	Materias Primas y Materiales de Producción y Comercialización	\$0.00	1,958.20	1,958.20	\$0.00
5124	Materiales y Artículos de Construcción y de Reparación	\$0.00	62,279.86	62,279.86	\$0.00
5125	Productos Químicos, Farmacéuticos y de Laboratorio	\$0.00	25,463.87	25,463.87	\$0.00
5126	Combustibles, Lubricantes y Aditivos	\$0.00	185,476.52	185,476.52	\$0.00
5127	Vestuario, Blancos, Prendas de Protección y Artículos Deportivos	\$0.00	44,477.62	44,477.62	\$0.00
5128	Materiales y Suministros para Seguridad	\$0.00	0.00	0.00	\$0.00
5129	Herramientas, Refacciones y Accesorios Menores	\$0.00	75,789.73	75,789.73	\$0.00
513	Servicios Generales	\$0.00	2,104,954.07	2,104,954.07	\$0.00
5131	Servicios Básicos	\$0.00	234,224.27	234,224.27	\$0.00
5132	Servicios de Arrendamiento	\$0.00	111,269.24	111,269.24	\$0.00
5133	Servicios Profesionales, Científicos y Técnicos y Otros Servicios	\$0.00	592,689.85	592,689.85	\$0.00
5134	Servicios Financieros, Bancarios y Comerciales	\$0.00	77,147.77	77,147.77	\$0.00
5135	Servicios de Instalación, Reparación, Mantenimiento y Conservación	\$0.00	370,544.70	370,544.70	\$0.00
5136	Servicios de Comunicación Social y Publicidad	\$0.00	72,294.43	72,294.43	\$0.00
5137	Servicios de Traslado y Viáticos	\$0.00	120,394.52	120,394.52	\$0.00
5138	Servicios Oficiales	\$0.00	255,729.13	255,729.13	\$0.00
5139	Otros Servicios Generales	\$0.00	270,660.16	270,660.16	\$0.00
52	Transferencias, Asignaciones, Subsidios y Otras Ayudas	\$0.00	7,800.00	7,800.00	\$0.00
521	Transferencias Internas y Asignaciones al Sector Público	\$0.00	0.00	0.00	\$0.00
5211	Asignaciones al Sector Público	\$0.00	0.00	0.00	\$0.00
5212	Transferencias Internas al Sector Público	\$0.00	0.00	0.00	\$0.00



Instituto Tecnológico Superior de San Pedro
Instituto Tecnológico Superior de San Pedro
Balanza de Comprobación - Cuentas Contables
DEL 1 DE OCTUBRE AL 31 DE DICIEMBRE DE 2022
(PESOS)

Nivel 4

CUENTA	DESCRIPCIÓN	SALDO INICIAL	DEBE	HABER	SALDO FINAL
522	Transferencias al Resto del Sector Público	\$0.00	0.00	0.00	\$0.00
5221	Transferencias a Entidades Paraestatales	\$0.00	0.00	0.00	\$0.00
5222	Transferencias a Entidades Federativas y Municipios	\$0.00	0.00	0.00	\$0.00
523	Subsidios y Subvenciones	\$0.00	0.00	0.00	\$0.00
5231	Subsidios	\$0.00	0.00	0.00	\$0.00
5232	Subvenciones	\$0.00	0.00	0.00	\$0.00
524	Ayudas Sociales	\$0.00	7,800.00	7,800.00	\$0.00
5241	Ayudas Sociales a Personas	\$0.00	7,800.00	7,800.00	\$0.00
5242	Becas	\$0.00	0.00	0.00	\$0.00
5243	Ayudas Sociales a Instituciones	\$0.00	0.00	0.00	\$0.00
5244	Ayudas Sociales por Desastres Naturales y Otros Siniestros	\$0.00	0.00	0.00	\$0.00
525	Pensiones y Jubilaciones	\$0.00	0.00	0.00	\$0.00
5251	Pensiones	\$0.00	0.00	0.00	\$0.00
5252	Jubilaciones	\$0.00	0.00	0.00	\$0.00
5259	Otras Pensiones y Jubilaciones	\$0.00	0.00	0.00	\$0.00
526	Transferencias a Fideicomisos, Mandatos y Contratos Análogos	\$0.00	0.00	0.00	\$0.00
5261	Transferencias a Fideicomisos, Mandatos y Contratos Análogos al Gobierno	\$0.00	0.00	0.00	\$0.00
5262	Transferencias a Fideicomisos, Mandatos y Contratos Análogos a Entidades Paraestatales	\$0.00	0.00	0.00	\$0.00
527	Transferencias a la Seguridad Social	\$0.00	0.00	0.00	\$0.00
5271	Transferencias por Obligaciones de Ley	\$0.00	0.00	0.00	\$0.00
528	Donativos	\$0.00	0.00	0.00	\$0.00
5281	Donativos a Instituciones sin Fines de Lucro	\$0.00	0.00	0.00	\$0.00
5282	Donativos a Entidades Federativas y Municipios	\$0.00	0.00	0.00	\$0.00
5283	Donativos a Fideicomiso, Mandatos y Contratos Análogos Privados	\$0.00	0.00	0.00	\$0.00
5284	Donativos a Fideicomiso, Mandatos y Contratos Análogos Estatales	\$0.00	0.00	0.00	\$0.00
5285	Donativos Internacionales	\$0.00	0.00	0.00	\$0.00
529	Transferencias al Exterior	\$0.00	0.00	0.00	\$0.00
5291	Transferencias al Exterior a Gobiernos Extranjeros y Organismos Internacionales	\$0.00	0.00	0.00	\$0.00
5292	Transferencias al Sector Privado Externo	\$0.00	0.00	0.00	\$0.00
53	Participaciones y Aportaciones	\$0.00	0.00	0.00	\$0.00
531	Participaciones	\$0.00	0.00	0.00	\$0.00
5311	Participaciones de la Federación a Entidades Federativas y Municipios	\$0.00	0.00	0.00	\$0.00
5312	Participaciones de las Entidades Federativas a los Municipios	\$0.00	0.00	0.00	\$0.00
532	Aportaciones	\$0.00	0.00	0.00	\$0.00
5321	Aportaciones de la Federación a Entidades Federativas y Municipios	\$0.00	0.00	0.00	\$0.00



Instituto Tecnológico Superior de San Pedro
Instituto Tecnológico Superior de San Pedro
Balanza de Comprobación - Cuentas Contables
DEL 1 DE OCTUBRE AL 31 DE DICIEMBRE DE 2022
(PESOS)

Nivel 4

CUENTA	DESCRIPCIÓN	SALDO INICIAL	DEBE	HABER	SALDO FINAL
5322	Aportaciones de las Entidades Federativas a los Municipios	\$0.00	0.00	0.00	\$0.00
533	Convenios	\$0.00	0.00	0.00	\$0.00
5331	Convenios de Reasignación	\$0.00	0.00	0.00	\$0.00
5332	Convenios de Descentralización y Otros	\$0.00	0.00	0.00	\$0.00
54	Intereses, Comisiones y Otros Gastos de la Deuda Pública	\$0.00	0.00	0.00	\$0.00
541	Intereses de la Deuda Pública	\$0.00	0.00	0.00	\$0.00
5411	Intereses de la Deuda Pública Interna	\$0.00	0.00	0.00	\$0.00
5412	Intereses de la Deuda Pública Externa	\$0.00	0.00	0.00	\$0.00
542	Comisiones de la Deuda Pública	\$0.00	0.00	0.00	\$0.00
5421	Comisiones de la Deuda Pública Interna	\$0.00	0.00	0.00	\$0.00
5422	Comisiones de la Deuda Pública Externa	\$0.00	0.00	0.00	\$0.00
543	Gastos de la Deuda Pública	\$0.00	0.00	0.00	\$0.00
5431	Gastos de la Deuda Pública Interna	\$0.00	0.00	0.00	\$0.00
5432	Gastos de la Deuda Pública Externa	\$0.00	0.00	0.00	\$0.00
544	Costo por Coberturas	\$0.00	0.00	0.00	\$0.00
5441	Costo por Coberturas	\$0.00	0.00	0.00	\$0.00
545	Apoyos Financieros	\$0.00	0.00	0.00	\$0.00
5451	Apoyos Financieros a Intermediarios	\$0.00	0.00	0.00	\$0.00
5452	Apoyo Financieros a Ahorradores y Deudores del Sistema Financiero Nacional	\$0.00	0.00	0.00	\$0.00
55	Otros Gastos y Pérdidas Extraordinarias	\$0.00	755,080.21	755,080.21	\$0.00
551	Estimaciones, Depreciaciones, Deterioros, Obsolescencia y Amortizaciones	\$0.00	755,080.21	755,080.21	\$0.00
5511	Estimaciones por Pérdida por Deterioro de Activos Circulantes	\$0.00	0.00	0.00	\$0.00
5512	Estimaciones por Pérdida por Deterioro de Activo no Circulante	\$0.00	0.00	0.00	\$0.00
5513	Depreciación de Bienes Inmuebles	\$0.00	0.00	0.00	\$0.00
5514	Depreciación de Infraestructura	\$0.00	0.00	0.00	\$0.00
5515	Depreciación de Bienes Muebles	\$0.00	755,080.21	755,080.21	\$0.00
5516	Deterioro de Bienes	\$0.00	0.00	0.00	\$0.00
5517	Amortización de Activos Intangibles	\$0.00	0.00	0.00	\$0.00
5518	Disminución de Bienes por pérdida u obsolescencia	\$0.00	0.00	0.00	\$0.00
552	Provisiones	\$0.00	0.00	0.00	\$0.00
5521	Provisiones de Pasivos a Corto Plazo	\$0.00	0.00	0.00	\$0.00
5522	Provisiones de Pasivos a Largo Plazo	\$0.00	0.00	0.00	\$0.00
553	Disminución de Inventarios	\$0.00	0.00	0.00	\$0.00
5531	Disminución de Inventarios de Mercancías para Venta	\$0.00	0.00	0.00	\$0.00
5532	Disminución de Inventarios de Mercancías Terminadas	\$0.00	0.00	0.00	\$0.00



Instituto Tecnológico Superior de San Pedro
Instituto Tecnológico Superior de San Pedro
Balanza de Comprobación - Cuentas Contables
DEL 1 DE OCTUBRE AL 31 DE DICIEMBRE DE 2022
(PESOS)

Nivel 4

CUENTA	DESCRIPCIÓN	SALDO INICIAL	DEBE	HABER	SALDO FINAL
5533	Disminución de Inventarios de Mercancías en Proceso de Elaboración	\$0.00	0.00	0.00	\$0.00
5534	Disminución de Inventarios de Materias Primas, Materiales y Suministros para Producción	\$0.00	0.00	0.00	\$0.00
5535	Disminución de Almacén de Materiales y Suministros de Consumo	\$0.00	0.00	0.00	\$0.00
559	Otros Gastos	\$0.00	0.00	0.00	\$0.00
5591	Gastos de Ejercicios Anteriores	\$0.00	0.00	0.00	\$0.00
5592	Pérdidas por Responsabilidades	\$0.00	0.00	0.00	\$0.00
5593	Bonificaciones y Descuentos Otorgados	\$0.00	0.00	0.00	\$0.00
5594	Diferencias por Tipo de Cambio Negativas	\$0.00	0.00	0.00	\$0.00
5595	Diferencias de Cotizaciones Negativas en Valores Negociables	\$0.00	0.00	0.00	\$0.00
5596	Resultado por Posición Monetaria	\$0.00	0.00	0.00	\$0.00
5597	Pérdidas por Participación Patrimonial	\$0.00	0.00	0.00	\$0.00
5598	Diferencias por Reestructuración de Deuda Pública Negativas	\$0.00	0.00	0.00	\$0.00
5599	Otros Gastos Varios	\$0.00	0.00	0.00	\$0.00
56	Inversión Pública	\$0.00	0.00	0.00	\$0.00
561	Inversión Pública no Capitalizable	\$0.00	0.00	0.00	\$0.00
5611	Construcción en Bienes no Capitalizable	\$0.00	0.00	0.00	\$0.00
TOTAL MOVIMIENTOS		\$0.00	88,163,261.83	88,163,261.83	\$0.00



Instituto Tecnológico Superior de San Pedro
Instituto Tecnológico Superior de San Pedro
Balanza de Comprobación - Cuentas de Crden
DEL 1 DE ENERO AL 31 DE DICIEMBRE DE 2022
(PESOS)

Nivel 4

CUENTA	DESCRIPCIÓN	SALDO INICIAL	DEBE	HABER	SALDO FINAL
7	CUENTAS DE ORDEN CONTABLES	\$0.00	225,150.00	225,150.00	\$0.00
71	Valores	\$0.00	0.00	0.00	\$0.00
711	Valores En Custodia	\$0.00	0.00	0.00	\$0.00
712	Custodia De Valores	\$0.00	0.00	0.00	\$0.00
713	Instrumentos De Crédito Prestados A Formadores De Mercado	\$0.00	0.00	0.00	\$0.00
714	Préstamo De Instrumentos De Crédito A Formadores De Mercado Y Su Garantía	\$0.00	0.00	0.00	\$0.00
715	Instrumentos De Crédito Recibidos En Garantía De Los Formadores De Mercado	\$0.00	0.00	0.00	\$0.00
716	Garantía De Créditos Recibidos De Los Formadores De Mercado	\$0.00	0.00	0.00	\$0.00
72	Emisión De Obligaciones	\$0.00	0.00	0.00	\$0.00
721	Autorización Para La Emisión De Bonos, Títulos Y Valores De La Deuda Pública Interna	\$0.00	0.00	0.00	\$0.00
722	Autorización Para La Emisión De Bonos, Títulos Y Valores De La Deuda Pública Externa	\$0.00	0.00	0.00	\$0.00
723	Emisiones Autorizadas De La Deuda Pública Interna Y Externa	\$0.00	0.00	0.00	\$0.00
724	Suscripción De Contratos De Préstamos Y Otras Obligaciones De La Deuda Pública Interna	\$0.00	0.00	0.00	\$0.00
725	Suscripción De Contratos De Préstamos Y Otras Obligaciones De La Deuda Pública Externa	\$0.00	0.00	0.00	\$0.00
726	Contratos De Préstamos Y Otras Obligaciones De La Deuda Pública Interna Y Externa	\$0.00	0.00	0.00	\$0.00
73	Avales Y Garantías	\$0.00	0.00	0.00	\$0.00
731	Avales Autorizados	\$0.00	0.00	0.00	\$0.00
732	Avales Firmados	\$0.00	0.00	0.00	\$0.00
733	Fianzas Y Garantías Recibidas Por Deudas A Cobrar	\$0.00	0.00	0.00	\$0.00
734	Fianzas Y Garantías Recibidas	\$0.00	0.00	0.00	\$0.00
735	Fianzas Otorgadas Para Respaldar Obligaciones No Fiscales Del Gobierno	\$0.00	0.00	0.00	\$0.00
736	Fianzas Otorgadas Del Gobierno Para Respaldar Obligaciones No Fiscales	\$0.00	0.00	0.00	\$0.00
74	Juicios	\$0.00	0.00	0.00	\$0.00
741	Demandas Judiciales en Proceso de Resolución	\$0.00	0.00	0.00	\$0.00
742	Resolución De Demandas En Proceso Judicial	\$0.00	0.00	0.00	\$0.00
75	Inversión Mediante Proyectos Para Prestación De Servicios (Pps) Y Similares	\$0.00	0.00	0.00	\$0.00
751	Contratos Para Inversión Mediante Proyectos Para Prestación De Servicios (Pps) Y Similares	\$0.00	0.00	0.00	\$0.00
752	Inversión Pública Contratada Mediante Proyectos Para Prestación De Servicios (Pps) Y Similares	\$0.00	0.00	0.00	\$0.00
76	Bienes Concesionados o en Comodato	\$0.00	0.00	0.00	\$0.00
761	Bienes Bajo Contrato En Concesión	\$0.00	0.00	0.00	\$0.00
762	Contrato De Concesión Por Bienes	\$0.00	0.00	0.00	\$0.00
763	Bienes Bajo Contrato En Comodato	\$0.00	0.00	0.00	\$0.00
764	Contrato De Comodato Por Bienes	\$0.00	0.00	0.00	\$0.00
77	Deudores Diversos	\$0.00	225,150.00	225,150.00	\$0.00
771	Deudores Por Subsidios	\$49,346,863.41	0.00	0.00	\$49,346,863.41




Instituto Tecnológico Superior de San Pedro
Instituto Tecnológico Superior de San Pedro
Balanza de Comprobación - Cuentas de Crden
DEL 1 DE ENERO AL 31 DE DICIEMBRE DE 2022
(PESOS)


Nivel 4

CUENTA	DESCRIPCIÓN	SALDO INICIAL	DEBE	HABER	SALDO FINAL
7711	Deudores por Subsidios	\$49,346,863.41	0.00	0.00	\$49,346,863.41
772	Deudores Alumnos	\$263,717.00	138,850.00	86,300.00	\$316,267.00
7721	Deudores Alumnos	\$263,717.00	138,850.00	86,300.00	\$316,267.00
773	Adeudos Pendientes Por Recuperar-Alumnos	\$263,717.00	86,300.00	138,850.00	\$316,267.00
7731	Adeudos Pendientes por Recuperar-Alumnos	\$263,717.00	86,300.00	138,850.00	\$316,267.00
774	Deudores Por Ministración	\$49,346,863.41	0.00	0.00	\$49,346,863.41
7741	Deudores por Ministración	\$49,346,863.41	0.00	0.00	\$49,346,863.41
	TOTAL MOVIMIENTOS	\$0.00	225,150.00	225,150.00	\$0.00

Bajo protesta de decir verdad declaramos que los Estados Financieros y sus notas, son razonablemente correctos y son responsabilidad del emisor.


C.P. JOSE GILBERTO FERNIZA GARZA
DIRECTOR GENERAL


C.P. LUIS ANTONIO TORRES RAMIREZ
JEFE DE RECURSOS FINANCIEROS


C.P. JOSE DE JESUS ORTIZ PAREDES
DIRECTOR DE PLANEACION, INNOVACION Y CALIDAD


C.P. ELENA HERNANDEZ DELGADO
SUBDIRECTORA ADMINISTRATIVA



Instituto Tecnológico Superior de San Pedro
Instituto Tecnológico Superior de San Pedro
Balanza de Comprobación - Cuentas de Orden Presupuestales
DEL 1 DE OCTUBRE AL 31 DE DICIEMBRE DE 2022
(PESOS)

Nivel 4

CUENTA	DESCRIPCIÓN	SALDO INICIAL	DEBE	HABER	SALDO FINAL
8	CUENTAS DE ORDEN PRESUPUESTARIAS	\$0.00	110,323,731.76	110,323,731.76	\$0.00
81	Ley De Ingresos	\$0.00	24,657,473.71	24,657,473.71	\$0.00
811	Ley De Ingresos Estimada	\$46,993,824.00	0.00	0.00	\$46,993,824.00
811-6	Ley de Ingresos Estimada - Aprovechamientos	\$36,000.00	0.00	0.00	\$36,000.00
811-7	Ley de Ingresos Estimada - Ingresos por Venta de Bienes, Prestación de Servicios y Otros Ingresos	\$6,464,000.00	0.00	0.00	\$6,464,000.00
811-8	Ley de Ingresos Estimada - Participaciones, Aportaciones, Convenios, Incentivos Derivados de la Colaboración Fiscal y Fondos Distintos de Aportaciones	\$40,493,824.00	0.00	0.00	\$40,493,824.00
812	Ley De Ingresos Por Ejecutar	\$13,219,673.58	12,156,728.05	313,867.61	\$1,376,813.14
812-6	Ley de Ingresos por Ejecutar - Aprovechamientos	\$31,210.00	100.00	0.00	\$31,110.00
812-7	Ley de Ingresos por Ejecutar - Ingresos por Venta de Bienes, Prestación de Servicios y Otros Ingresos	\$2,263,958.52	132,900.90	68,867.61	\$2,199,925.23
812-8	Ley de Ingresos por Ejecutar - Participaciones, Aportaciones, Convenios, Incentivos Derivados de la Colaboración Fiscal y Fondos Distintos de Aportaciones	\$10,924,505.06	12,023,727.15	245,000.00	-\$854,222.09
812-9	Ley de Ingresos por Ejecutar - Transferencias, Asignaciones, Subsidios y Subvenciones, y Pensiones y Jubilaciones	\$0.00	0.00	0.00	\$0.00
813	Modificaciones A La Ley De Ingresos Estimada	\$1,521,895.19	313,867.61	0.00	\$1,835,762.80
813-7	Modificaciones a la Ley de Ingresos Estimada - Ingresos por Venta de Bienes, Prestación de Servicios y Otros Ingresos	\$1,268,728.19	68,867.61	0.00	\$1,337,595.80
813-8	Modificaciones a la Ley de Ingresos Estimada - Participaciones, Aportaciones, Convenios, Incentivos Derivados de la Colaboración Fiscal y Fondos Distintos de Aportaciones	\$253,167.00	245,000.00	0.00	\$498,167.00
813-9	Modificaciones a la Ley de Ingresos Estimada - Transferencias, Asignaciones, Subsidios y Subvenciones, y Pensiones y Jubilaciones	\$0.00	0.00	0.00	\$0.00
814	Ley De Ingresos Devengada	\$92,580.00	12,186,878.05	12,156,728.05	\$62,430.00
814-6	Ley de Ingresos Devengada - Aprovechamientos	\$0.00	100.00	100.00	\$0.00
814-7	Ley de Ingresos Devengada - Ingresos por Venta de Bienes, Prestación de Servicios y Otros Ingresos	\$92,580.00	163,050.90	132,900.90	\$62,430.00
814-8	Ley de Ingresos Devengada - Participaciones, Aportaciones, Convenios, Incentivos Derivados de la Colaboración Fiscal y Fondos Distintos de Aportaciones	\$0.00	12,023,727.15	12,023,727.15	\$0.00
815	Ley De Ingresos Recaudada	\$35,203,465.61	0.00	12,186,878.05	\$47,390,343.66
815-6	Ley de Ingresos Recaudada - Aprovechamientos	\$4,790.00	0.00	100.00	\$4,890.00
815-7	Ley de Ingresos Recaudada - Ingresos por Venta de Bienes, Prestación de Servicios y Otros Ingresos	\$5,376,189.67	0.00	163,050.90	\$5,539,240.57
815-8	Ley de Ingresos Recaudada - Participaciones, Aportaciones, Convenios, Incentivos Derivados de la Colaboración Fiscal y Fondos Distintos de Aportaciones	\$29,822,485.94	0.00	12,023,727.15	\$41,846,213.09
82	Presupuesto De Egresos	\$0.00	85,666,258.05	85,666,258.05	\$0.00
821	Presupuesto De Egresos Aprobado	\$46,993,824.00	0.00	0.00	\$46,993,824.00
821-10000	Presupuesto de Egresos Aprobado - Servicios Personales	\$37,432,412.00	0.00	0.00	\$37,432,412.00
821-20000	Presupuesto de Egresos Aprobado - Materiales y Suministros	\$2,522,953.70	0.00	0.00	\$2,522,953.70
821-30000	Presupuesto de Egresos Aprobado - Servicios Generales	\$5,517,968.30	0.00	0.00	\$5,517,968.30
821-40000	Presupuesto de Egresos Aprobado - Transferencias, Asignaciones, Subsidios y Otras Ayudas	\$500,000.00	0.00	0.00	\$500,000.00
821-50000	Presupuesto de Egresos Aprobado - Bienes Muebles, Inmuebles e Intangibles	\$1,020,490.00	0.00	0.00	\$1,020,490.00



Instituto Tecnológico Superior de San Pedro
Instituto Tecnológico Superior de San Pedro
Balanza de Comprobación - Cuentas de Orden Presupuestales
DEL 1 DE OCTUBRE AL 31 DE DICIEMBRE DE 2022
(PESOS)

Nivel 4

CUENTA	DESCRIPCIÓN	SALDO INICIAL	DEBE	HABER	SALDO FINAL
822	Presupuesto De Egresos Por Ejercer	\$12,595,410.88	18,296,109.53	29,759,685.02	\$1,131,835.39
822-10000	Presupuesto de Egresos por Ejercer - Servicios Personales	\$10,483,132.11	11,665,285.19	21,932,534.88	\$215,882.42
822-20000	Presupuesto de Egresos por Ejercer - Materiales y Suministros	\$355,627.07	1,459,436.05	1,576,827.70	\$238,235.42
822-30000	Presupuesto de Egresos por Ejercer - Servicios Generales	\$1,407,691.85	4,589,956.50	5,322,045.81	\$675,602.54
822-40000	Presupuesto de Egresos por Ejercer - Transferencias, Asignaciones, Subsidios y Otras Ayudas	\$16,580.00	7,800.00	24,380.00	\$0.00
822-50000	Presupuesto de Egresos por Ejercer - Bienes Muebles, Inmuebles e Intangibles	\$332,379.85	573,631.79	903,896.63	\$2,115.01
823	Modificaciones Al Presupuesto De Egresos Aprobado	\$1,521,895.18	17,982,241.92	18,296,109.53	\$1,835,762.79
823-10000	Modificaciones al Presupuesto de Egresos Aprobado - Servicios Personales	-\$389,381.26	12,987,691.02	11,665,285.19	-\$1,711,787.09
823-20000	Modificaciones al Presupuesto de Egresos Aprobado - Materiales y Suministros	\$420,584.84	993,241.67	1,459,436.05	\$886,779.22
823-30000	Modificaciones al Presupuesto de Egresos Aprobado - Servicios Generales	\$1,436,302.74	3,240,860.14	4,589,956.50	\$2,785,399.10
823-40000	Modificaciones al Presupuesto de Egresos Aprobado - Transferencias, Asignaciones, Subsidios y Otras Ayudas	\$51,167.00	16,580.00	7,800.00	\$42,387.00
823-50000	Modificaciones al Presupuesto de Egresos Aprobado - Bienes Muebles, Inmuebles e Intangibles	\$3,221.86	743,869.09	573,631.79	-\$167,015.44
824	Presupuesto De Egresos Comprometido	\$140,617.81	11,777,443.10	11,918,060.91	\$0.00
824-10000	Presupuesto de Egresos Comprometido - Servicios Personales	\$0.00	8,944,843.86	8,944,843.86	\$0.00
824-20000	Presupuesto de Egresos Comprometido - Materiales y Suministros	\$39,129.41	583,586.03	622,715.44	\$0.00
824-30000	Presupuesto de Egresos Comprometido - Servicios Generales	\$23,768.40	2,081,185.67	2,104,954.07	\$0.00
824-40000	Presupuesto de Egresos Comprometido - Transferencias, Asignaciones, Subsidios y Otras Ayudas	\$0.00	7,800.00	7,800.00	\$0.00
824-50000	Presupuesto de Egresos Comprometido - Bienes Muebles, Inmuebles e Intangibles	\$77,720.00	160,027.54	237,747.54	\$0.00
825	Presupuesto De Egresos Devengado	\$0.00	11,918,060.91	11,918,060.91	\$0.00
825-10000	Presupuesto de Egresos Devengado - Servicios Personales	\$0.00	8,944,843.86	8,944,843.86	\$0.00
825-20000	Presupuesto de Egresos Devengado - Materiales y Suministros	\$0.00	622,715.44	622,715.44	\$0.00
825-30000	Presupuesto de Egresos Devengado - Servicios Generales	\$0.00	2,104,954.07	2,104,954.07	\$0.00
825-40000	Presupuesto de Egresos Devengado - Transferencias, Asignaciones, Subsidios y Otras Ayudas	\$0.00	7,800.00	7,800.00	\$0.00
825-50000	Presupuesto de Egresos Devengado - Bienes Muebles, Inmuebles e Intangibles	\$0.00	237,747.54	237,747.54	\$0.00
826	Presupuesto De Egresos Ejercido	\$3,026,062.75	11,918,060.91	13,774,341.68	\$1,169,781.98
826-10000	Presupuesto de Egresos Ejercido - Servicios Personales	\$2,917,470.84	8,944,843.86	11,134,772.49	\$727,542.21
826-20000	Presupuesto de Egresos Ejercido - Materiales y Suministros	\$4,745.75	622,715.44	585,993.04	\$41,468.15
826-30000	Presupuesto de Egresos Ejercido - Servicios Generales	\$103,846.16	2,104,954.07	1,808,028.61	\$400,771.62
826-40000	Presupuesto de Egresos Ejercido - Transferencias, Asignaciones, Subsidios y Otras Ayudas	\$0.00	7,800.00	7,800.00	\$0.00
826-50000	Presupuesto de Egresos Ejercido - Bienes Muebles, Inmuebles e Intangibles	\$0.00	237,747.54	237,747.54	\$0.00
827	Presupuesto De Egresos Pagado	\$32,753,627.74	13,774,341.68	0.00	\$46,527,969.42
827-10000	Presupuesto de Egresos Pagado - Servicios Personales	\$23,642,427.79	11,134,772.49	0.00	\$34,777,200.28
827-20000	Presupuesto de Egresos Pagado - Materiales y Suministros	\$2,544,036.31	585,993.04	0.00	\$3,130,029.35
827-30000	Presupuesto de Egresos Pagado - Servicios Generales	\$5,418,964.63	1,808,028.61	0.00	\$7,226,993.24



Instituto Tecnológico Superior de San Pedro
Instituto Tecnológico Superior de San Pedro
Balanza de Comprobación - Cuentas de Orden Presupuestales
DEL 1 DE OCTUBRE AL 31 DE DICIEMBRE DE 2022
(PESOS)

Nivel 4

CUENTA	DESCRIPCIÓN	SALDO INICIAL	DEBE	HABER	SALDO FINAL
827-40000	Presupuesto de Egresos Pagado - Transferencias, Asignaciones, Subsidios y Otras Ayudas	\$534,587.00	7,800.00	0.00	\$542,387.00
827-50000	Presupuesto de Egresos Pagado - Bienes Muebles, Inmuebles e Intangibles	\$613,612.01	237,747.54	0.00	\$851,359.55
	TOTAL MOVIMIENTOS	\$0.00	110,323,731.76	110,323,731.76	\$0.00


Bajo protesta de decir verdad declaramos que los Estados Financieros y sus notas, son razonablemente correctos y son responsabilidad del emisor.

Bajo protesta de decir verdad declaramos que los Estados Financieros y sus notas, son razonablemente correctos y son responsabilidad del emisor.


C.P. JOSE GILBERTO FERNIZA GARZA
DIRECTOR GENERAL


C.P. ELENA HERNANDEZ DELGADO
SUBDIRECTORA ADMINISTRATIVA


C.P. LUIS ANTONIO TORRES RAMIREZ
JEFE DE RECURSOS FINANCIEROS


C.P. JOSE DE JESUS ORTIZ PAREDES
DIRECTOR DE PLANEACION, INNOVACION Y CALIDAD

INSTITUTO TECNOLÓGICO SUPERIOR DE SAN PEDRO DE LAS COLONIAS

Balanza de Comprobación

Del 01 de octubre al 31 de diciembre de 2022

(Cifras en Pesos)

CÓDIGO	CUENTA CONTABLE	SALDO INICIAL	CARGOS	ABONOS	SALDO FINAL
1	ACTIVO	42,242,318.07	37,466,424.90	38,455,377.17	41,253,365.80
1.1	ACTIVO CIRCULANTE	5,310,356.33	37,005,243.53	37,700,296.96	4,615,302.90
1.1.1	EFFECTIVO Y EQUIVALENTES	4,622,396.17	24,188,292.22	25,139,854.35	3,670,834.04
1.1.1.1	EFFECTIVO	0.00	0.00	0.00	0.00
1.1.1.2	BANCOS/TESORERÍA	2,756,382.73	20,077,247.21	19,162,795.90	3,670,834.04
1.1.1.3	BANCOS/DEPENDENCIAS Y OTROS	0.00	0.00	0.00	0.00
1.1.1.4	INVERSIONES TEMPORALES (HASTA 3 MESES)	1,866,013.44	4,111,045.01	5,977,058.45	0.00
1.1.1.5	FONDOS CON AFECTACIÓN ESPECÍFICA	0.00	0.00	0.00	0.00
1.1.1.6	DEPÓSITOS DE FONDOS DE TERCEROS EN GARANTÍA Y/O ADMINISTRACIÓN	0.00	0.00	0.00	0.00
1.1.1.9	OTROS EFFECTIVOS Y EQUIVALENTES	0.00	0.00	0.00	0.00
1.1.2	DERECHOS A RECIBIR EFFECTIVO O EQUIVALENTES	640,061.86	12,816,951.31	12,560,442.61	896,570.56
1.1.2.1	INVERSIONES FINANCIERAS DE CORTO PLAZO	0.00	0.00	0.00	0.00
1.1.2.2	CUENTAS POR COBRAR A CORTO PLAZO	397,983.76	12,156,628.05	12,186,878.05	367,733.76
1.1.2.3	DEUDORES DIVERSOS POR COBRAR A CORTO PLAZO	7,154.27	146,626.18	150,130.73	3,649.72
1.1.2.4	INGRESOS POR RECUPERAR A CORTO PLAZO	11,490.00	100.00	0.00	11,590.00
1.1.2.5	DEUDORES POR ANTICIPOS DE LA TESORERÍA A CORTO PLAZO	223,433.83	513,597.08	223,433.83	513,597.08
1.1.2.6	PRÉSTAMOS OTORGADOS A CORTO PLAZO	0.00	0.00	0.00	0.00
1.1.2.9	OTROS DERECHOS A RECIBIR EFFECTIVO O EQUIVALENTES A CORTO PLAZO	0.00	0.00	0.00	0.00
1.1.3	DERECHOS A RECIBIR BIENES O SERVICIOS	3,254.70	0.00	0.00	3,254.70
1.1.3.1	ANTICIPO A PROVEEDORES POR ADQUISICIÓN DE BIENES Y PRESTACIÓN DE SERVICIOS A CORTO PLAZO	3,254.70	0.00	0.00	3,254.70
1.1.3.2	ANTICIPO A PROVEEDORES POR ADQUISICIÓN DE BIENES INMUEBLES Y MUEBLES A CORTO PLAZO	0.00	0.00	0.00	0.00
1.1.3.3	ANTICIPO A PROVEEDORES POR ADQUISICIÓN DE BIENES INTANGIBLES A CORTO PLAZO	0.00	0.00	0.00	0.00
1.1.3.4	ANTICIPO A CONTRATISTAS POR OBRAS PÚBLICAS A CORTO PLAZO	0.00	0.00	0.00	0.00
1.1.3.9	OTROS DERECHOS A RECIBIR BIENES O SERVICIOS A CORTO PLAZO	0.00	0.00	0.00	0.00
1.1.4	INVENTARIOS	44,643.60	0.00	0.00	44,643.60
1.1.4.1	INVENTARIO DE MERCANCIAS PARA VENTA	44,643.60	0.00	0.00	44,643.60
1.1.4.2	INVENTARIO DE MERCANCIAS TERMINADAS	0.00	0.00	0.00	0.00
1.1.4.3	INVENTARIO DE MERCANCIAS EN PROCESO DE ELABORACIÓN	0.00	0.00	0.00	0.00
1.1.4.4	INVENTARIO DE MATERIAS PRIMAS, MATERIALES Y SUMINISTROS PARA PRODUCCIÓN	0.00	0.00	0.00	0.00
1.1.4.5	BIENES EN TRÁNSITO	0.00	0.00	0.00	0.00
1.1.5	ALMACENES	0.00	0.00	0.00	0.00
1.1.5.1	ALMACÉN DE MATERIALES Y SUMINISTROS DE CONSUMO	0.00	0.00	0.00	0.00
1.1.6	ESTIMACIÓN POR PÉRDIDA O DETERIORO DE ACTIVOS CIRCULANTES	0.00	0.00	0.00	0.00
1.1.6.1	ESTIMACIONES PARA CUENTAS INCOBRABLES POR DERECHOS A RECIBIR EFFECTIVO O EQUIVALENTES	0.00	0.00	0.00	0.00
1.1.6.2	ESTIMACIÓN POR DETERIORO DE INVENTARIOS	0.00	0.00	0.00	0.00
1.1.9	OTROS ACTIVOS CIRCULANTES	0.00	0.00	0.00	0.00
1.1.9.1	VALORES EN GARANTÍA	0.00	0.00	0.00	0.00
1.1.9.2	BIENES EN GARANTÍA (EXCLUYE DEPÓSITOS DE FONDOS)	0.00	0.00	0.00	0.00
1.1.9.3	BIENES DERIVADOS DE EMBARGOS, DECOMISOS, ASEGURAMIENTOS Y DACIÓN EN PAGO	0.00	0.00	0.00	0.00
1.1.9.4	ADQUISICIÓN CON FONDOS DE TERCEROS	0.00	0.00	0.00	0.00
1.2	ACTIVO NO CIRCULANTE	36,931,961.74	461,181.37	755,080.21	36,638,062.90

1.2.1	INVERSIONES FINANCIERAS A LARGO PLAZO	0.00	0.00	0.00	0.00
1.2.1.1	INVERSIONES A LARGO PLAZO	0.00	0.00	0.00	0.00
1.2.1.2	TÍTULOS Y VALORES A LARGO PLAZO	0.00	0.00	0.00	0.00
1.2.1.3	FIDEICOMISOS, MANDATOS Y CONTRATOS ANÁLOGOS	0.00	0.00	0.00	0.00
1.2.1.4	PARTICIPACIONES Y APORTACIONES DE CAPITAL	0.00	0.00	0.00	0.00
1.2.2	DERECHOS A RECIBIR EFECTIVO O EQUIVALENTES A LARGO PLAZO	265,058.65	223,433.83	0.00	488,492.48
1.2.2.1	DOCUMENTOS POR COBRAR A LARGO PLAZO	0.00	0.00	0.00	0.00
1.2.2.2	DEUDORES DIVERSOS A LARGO PLAZO	265,058.65	223,433.83	0.00	488,492.48
1.2.2.3	INGRESOS POR RECUPERAR A LARGO PLAZO	0.00	0.00	0.00	0.00
1.2.2.4	PRÉSTAMOS OTORGADOS A LARGO PLAZO	0.00	0.00	0.00	0.00
1.2.2.9	OTROS DERECHOS A RECIBIR EFECTIVO O EQUIVALENTES A LARGO PLAZO	0.00	0.00	0.00	0.00
1.2.3	BIENES INMUEBLES, INFRAESTRUCTURA Y CONSTRUCCIONES EN PROCESO	32,291,554.56	0.00	0.00	32,291,554.56
1.2.3.1	TERRENOS	22,776,506.00	0.00	0.00	22,776,506.00
1.2.3.2	VIVIENDAS	0.00	0.00	0.00	0.00
1.2.3.3	EDIFICIOS NO HABITACIONALES	8,747,869.44	0.00	0.00	8,747,869.44
1.2.3.4	INFRAESTRUCTURA	0.00	0.00	0.00	0.00
1.2.3.5	CONSTRUCCIONES EN PROCESO EN BIENES DE DOMINIO PÚBLICO	0.00	0.00	0.00	0.00
1.2.3.6	CONSTRUCCIONES EN PROCESO EN BIENES PROPIOS	0.00	0.00	0.00	0.00
1.2.3.9	OTROS BIENES INMUEBLES	767,179.12	0.00	0.00	767,179.12
1.2.4	BIENES MUEBLES	16,543,039.02	160,027.54	0.00	16,703,066.56
1.2.4.1	MOBILIARIO Y EQUIPO DE ADMINISTRACIÓN	3,921,609.65	58,580.00	0.00	3,980,189.65
1.2.4.2	MOBILIARIO Y EQUIPO EDUCACIONAL Y RECREATIVO	3,678,274.42	0.00	0.00	3,678,274.42
1.2.4.3	EQUIPO E INSTRUMENTAL MÉDICO Y DE LABORATORIO	1,116,810.95	0.00	0.00	1,116,810.95
1.2.4.4	VEHÍCULOS Y EQUIPO DE TRANSPORTE	3,466,060.84	0.00	0.00	3,466,060.84
1.2.4.5	EQUIPO DE DEFENSA Y SEGURIDAD	0.00	0.00	0.00	0.00
1.2.4.6	MAQUINARIA, OTROS EQUIPOS Y HERRAMIENTAS	4,360,283.16	101,447.54	0.00	4,461,730.70
1.2.4.7	COLECCIONES, OBRAS DE ARTE Y OBJETOS VALIOSOS	0.00	0.00	0.00	0.00
1.2.4.8	ACTIVOS BIOLÓGICOS	0.00	0.00	0.00	0.00
1.2.5	ACTIVOS INTANGIBLES	86,934.37	77,720.00	0.00	164,654.37
1.2.5.1	SOFTWARE	73,247.53	77,720.00	0.00	150,967.53
1.2.5.2	PATENTES, MARCAS Y DERECHOS	0.00	0.00	0.00	0.00
1.2.5.3	CONCESIONES Y FRANQUICIAS	0.00	0.00	0.00	0.00
1.2.5.4	LICENCIAS	13,686.84	0.00	0.00	13,686.84
1.2.5.9	OTROS ACTIVOS INTANGIBLES	0.00	0.00	0.00	0.00
1.2.6	DEPRECIACIÓN, DETERIORO Y AMORTIZACIÓN ACUMULADA DE BIENES	-12,275,982.55	0.00	755,080.21	-13,031,062.76
1.2.6.1	DEPRECIACIÓN ACUMULADA DE BIENES INMUEBLES	-900,651.78	0.00	0.00	-900,651.78
1.2.6.2	DEPRECIACIÓN ACUMULADA DE INFRAESTRUCTURA	0.00	0.00	0.00	0.00
1.2.6.3	DEPRECIACIÓN ACUMULADA DE BIENES MUEBLES	-11,614,731.07	0.00	755,080.21	-12,369,811.28
1.2.6.4	DETERIORO ACUMULADO DE ACTIVOS BIOLÓGICOS	0.00	0.00	0.00	0.00
1.2.6.5	AMORTIZACIÓN ACUMULADA DE ACTIVOS INTANGIBLES	239,400.30	0.00	0.00	239,400.30
1.2.7	ACTIVOS DIFERIDOS	0.00	0.00	0.00	0.00
1.2.7.1	ESTUDIOS, FORMULACIÓN Y EVALUACIÓN DE PROYECTOS	0.00	0.00	0.00	0.00
1.2.7.2	DERECHOS SOBRE BIENES EN RÉGIMEN DE ARRENDAMIENTO FINANCIERO	0.00	0.00	0.00	0.00
1.2.7.3	GASTOS PAGADOS POR ADELANTADO A LARGO PLAZO	0.00	0.00	0.00	0.00

1.2.7.4	ANTICIPOS A LARGO PLAZO	0.00	0.00	0.00	0.00
1.2.7.5	BENEFICIOS AL RETIRO DE EMPLEADOS PAGADOS POR ADELANTADO	0.00	0.00	0.00	0.00
1.2.7.9	OTROS ACTIVOS DIFERIDOS	0.00	0.00	0.00	0.00
1.2.8	ESTIMACIÓN POR PÉRDIDA O DETERIORO DE ACTIVOS NO CIRCULANTES	0.00	0.00	0.00	0.00
1.2.8.1	ESTIMACIONES POR PÉRDIDA DE CUENTAS INCOBRABLES DE DOCUMENTOS POR COBRAR A LARGO PLAZO	0.00	0.00	0.00	0.00
1.2.8.2	ESTIMACIONES POR PÉRDIDA DE CUENTAS INCOBRABLES DE DEUDORES DIVERSOS POR COBRAR A LARGO PLAZO	0.00	0.00	0.00	0.00
1.2.8.3	ESTIMACIONES POR PÉRDIDA DE CUENTAS INCOBRABLES DE INGRESOS POR COBRAR A LARGO PLAZO	0.00	0.00	0.00	0.00
1.2.8.4	ESTIMACIONES POR PÉRDIDA DE CUENTAS INCOBRABLES DE PRÉSTAMOS OTORGADOS A LARGO PLAZO	0.00	0.00	0.00	0.00
1.2.8.9	ESTIMACIONES POR PÉRDIDA DE OTRAS CUENTAS INCOBRABLES A LARGO PLAZO	0.00	0.00	0.00	0.00
1.2.9	OTROS ACTIVOS NO CIRCULANTES	21,357.69	0.00	0.00	21,357.69
1.2.9.1	BIENES EN CONCESIÓN	0.00	0.00	0.00	0.00
1.2.9.2	BIENES EN ARRENDAMIENTO FINANCIERO	0.00	0.00	0.00	0.00
1.2.9.3	BIENES EN COMODATO	21,357.69	0.00	0.00	21,357.69
2	PASIVO	7,065,422.92	13,616,583.23	12,848,773.22	6,297,612.91
2.1	PASIVO CIRCULANTE	4,085,920.04	13,530,253.06	12,848,773.22	3,404,440.20
2.1.1	CUENTAS POR PAGAR A CORTO PLAZO	4,079,180.02	13,530,253.06	12,848,317.22	3,397,244.18
2.1.1.1	SERVICIOS PERSONALES POR PAGAR A CORTO PLAZO	2,917,470.84	9,065,287.85	7,231,812.94	1,083,995.93
2.1.1.2	PROVEEDORES POR PAGAR A CORTO PLAZO	100,853.28	2,461,382.10	2,800,625.11	440,096.29
2.1.1.3	CONTRATISTAS POR OBRAS PÚBLICAS POR PAGAR A CORTO PLAZO	0.00	0.00	0.00	0.00
2.1.1.4	PARTICIPACIONES Y APORTACIONES POR PAGAR A CORTO PLAZO	0.00	0.00	0.00	0.00
2.1.1.5	TRANSFERENCIAS OTORGADAS POR PAGAR A CORTO PLAZO	0.00	7,800.00	7,800.00	0.00
2.1.1.6	INTERESES, COMISIONES Y OTROS GASTOS DE LA DEUDA PÚBLICA POR PAGAR A CORTO PLAZO	0.00	0.00	0.00	0.00
2.1.1.7	RETENCIONES Y CONTRIBUCIONES POR PAGAR A CORTO PLAZO	1,056,051.00	1,851,481.48	2,663,777.54	1,868,347.06
2.1.1.8	DEVOLUCIONES DE LA LEY DE INGRESOS POR PAGAR A CORTO PLAZO	0.00	0.00	0.00	0.00
2.1.1.9	OTRAS CUENTAS POR PAGAR A CORTO PLAZO	4,804.90	144,301.63	144,301.63	4,804.90
2.1.2	DOCUMENTOS POR PAGAR A CORTO PLAZO	0.00	0.00	0.00	0.00
2.1.2.1	DOCUMENTOS COMERCIALES POR PAGAR A CORTO PLAZO	0.00	0.00	0.00	0.00
2.1.2.2	DOCUMENTOS CON CONTRATISTAS POR OBRAS PÚBLICAS POR PAGAR A CORTO PLAZO	0.00	0.00	0.00	0.00
2.1.2.9	OTROS DOCUMENTOS POR PAGAR A CORTO PLAZO	0.00	0.00	0.00	0.00
2.1.3	PORCIÓN A CORTO PLAZO DE LA DEUDA PÚBLICA A LARGO PLAZO	0.00	0.00	0.00	0.00
2.1.3.1	PORCIÓN A CORTO PLAZO DE LA DEUDA PÚBLICA INTERNA	0.00	0.00	0.00	0.00
2.1.3.2	PORCIÓN A CORTO PLAZO DE LA DEUDA PÚBLICA EXTERNA	0.00	0.00	0.00	0.00
2.1.3.3	PORCIÓN A CORTO PLAZO DE ARRENDAMIENTO FINANCIERO	0.00	0.00	0.00	0.00
2.1.4	TÍTULOS Y VALORES A CORTO PLAZO	0.00	0.00	0.00	0.00
2.1.4.1	TÍTULOS Y VALORES DE LA DEUDA PÚBLICA INTERNA A CORTO PLAZO	0.00	0.00	0.00	0.00
2.1.4.2	TÍTULOS Y VALORES DE LA DEUDA PÚBLICA EXTERNA A CORTO PLAZO	0.00	0.00	0.00	0.00
2.1.5	PASIVOS DIFERIDOS A CORTO PLAZO	0.00	0.00	0.00	0.00
2.1.5.1	INGRESOS COBRADOS POR ADELANTADO A CORTO PLAZO	0.00	0.00	0.00	0.00
2.1.5.2	INTERESES COBRADOS POR ADELANTADO A CORTO PLAZO	0.00	0.00	0.00	0.00
2.1.5.9	OTROS PASIVOS DIFERIDOS A CORTO PLAZO	0.00	0.00	0.00	0.00
2.1.6	FONDOS Y BIENES DE TERCEROS EN GARANTÍA Y/O ADMINISTRACIÓN A CORTO PLAZO	0.00	0.00	0.00	0.00
2.1.6.1	FONDOS EN GARANTÍA A CORTO PLAZO	0.00	0.00	0.00	0.00
2.1.6.2	FONDOS EN ADMINISTRACIÓN A CORTO PLAZO	0.00	0.00	0.00	0.00
2.1.6.3	FONDOS CONTINGENTES A CORTO PLAZO	0.00	0.00	0.00	0.00

2.1.6.4	FONDOS DE FIDEICOMISOS, MANDATOS Y CONTRATOS ANÁLOGOS A CORTO PLAZO	0.00	0.00	0.00	0.00
2.1.6.5	OTROS FONDOS DE TERCEROS EN GARANTÍA Y/O ADMINISTRACIÓN A CORTO PLAZO	0.00	0.00	0.00	0.00
2.1.6.6	VALORES Y BIENES EN GARANTÍA A CORTO PLAZO	0.00	0.00	0.00	0.00
2.1.7	PROVISIONES A CORTO PLAZO	0.00	0.00	0.00	0.00
2.1.7.1	PROVISIÓN PARA DEMANDAS Y JUICIOS A CORTO PLAZO	0.00	0.00	0.00	0.00
2.1.7.2	PROVISIÓN PARA CONTINGENCIAS A CORTO PLAZO	0.00	0.00	0.00	0.00
2.1.7.9	OTRAS PROVISIONES A CORTO PLAZO	0.00	0.00	0.00	0.00
2.1.9	OTROS PASIVOS A CORTO PLAZO	6,740.02	0.00	456.00	7,196.02
2.1.9.1	INGRESOS POR CLASIFICAR	6,740.02	0.00	456.00	7,196.02
2.1.9.2	RECAUDACIÓN POR PARTICIPAR	0.00	0.00	0.00	0.00
2.1.9.9	OTROS PASIVOS CIRCULANTES	0.00	0.00	0.00	0.00
2.2	PASIVO NO CIRCULANTE	2,979,502.88	86,330.17	0.00	2,893,172.71
2.2.1	CUENTAS POR PAGAR A LARGO PLAZO	0.00	0.00	0.00	0.00
2.2.1.1	PROVEEDORES POR PAGAR A LARGO PLAZO	0.00	0.00	0.00	0.00
2.2.1.2	CONTRATISTAS POR OBRAS PÚBLICAS POR PAGAR A LARGO PLAZO	0.00	0.00	0.00	0.00
2.2.2	DOCUMENTOS POR PAGAR A LARGO PLAZO	0.00	0.00	0.00	0.00
2.2.2.1	DOCUMENTOS COMERCIALES POR PAGAR A LARGO PLAZO	0.00	0.00	0.00	0.00
2.2.2.2	DOCUMENTOS CON CONTRATISTAS POR OBRAS PÚBLICAS POR PAGAR A LARGO PLAZO	0.00	0.00	0.00	0.00
2.2.2.9	OTROS DOCUMENTOS POR PAGAR A LARGO PLAZO	0.00	0.00	0.00	0.00
2.2.3	DEUDA PÚBLICA A LARGO PLAZO	0.00	0.00	0.00	0.00
2.2.3.1	TÍTULOS Y VALORES DE LA DEUDA PÚBLICA INTERNA A LARGO PLAZO	0.00	0.00	0.00	0.00
2.2.3.2	TÍTULOS Y VALORES DE LA DEUDA PÚBLICA EXTERNA A LARGO PLAZO	0.00	0.00	0.00	0.00
2.2.3.3	PRÉSTAMOS DE LA DEUDA PÚBLICA INTERNA POR PAGAR A LARGO PLAZO	0.00	0.00	0.00	0.00
2.2.3.4	PRÉSTAMOS DE LA DEUDA PÚBLICA EXTERNA POR PAGAR A LARGO PLAZO	0.00	0.00	0.00	0.00
2.2.3.5	ARRENDAMIENTO FINANCIERO POR PAGAR A LARGO PLAZO	0.00	0.00	0.00	0.00
2.2.4	PASIVOS DIFERIDOS A LARGO PLAZO	0.00	0.00	0.00	0.00
2.2.4.1	CRÉDITOS DIFERIDOS A LARGO PLAZO	0.00	0.00	0.00	0.00
2.2.4.2	INTERESES COBRADOS POR ADELANTADO A LARGO PLAZO	0.00	0.00	0.00	0.00
2.2.4.9	OTROS PASIVOS DIFERIDOS A LARGO PLAZO	0.00	0.00	0.00	0.00
2.2.5	FONDOS Y BIENES DE TERCEROS EN GARANTÍA Y/O ADMINISTRACIÓN A LARGO PLAZO	0.00	0.00	0.00	0.00
2.2.5.1	FONDOS EN GARANTÍA A LARGO PLAZO	0.00	0.00	0.00	0.00
2.2.5.2	FONDOS EN ADMINISTRACIÓN A LARGO PLAZO	0.00	0.00	0.00	0.00
2.2.5.3	FONDOS CONTINGENTES A LARGO PLAZO	0.00	0.00	0.00	0.00
2.2.5.4	FONDOS DE FIDEICOMISOS, MANDATOS Y CONTRATOS ANÁLOGOS A LARGO PLAZO	0.00	0.00	0.00	0.00
2.2.5.5	OTROS FONDOS DE TERCEROS EN GARANTÍA Y/O ADMINISTRACIÓN A LARGO PLAZO	0.00	0.00	0.00	0.00
2.2.5.6	VALORES Y BIENES EN GARANTÍA A LARGO PLAZO	0.00	0.00	0.00	0.00
2.2.6	PROVISIONES A LARGO PLAZO	2,979,502.88	86,330.17	0.00	2,893,172.71
2.2.6.1	PROVISIÓN PARA DEMANDAS Y JUICIOS A LARGO PLAZO	0.00	0.00	0.00	0.00
2.2.6.2	PROVISIÓN PARA PENSIONES A LARGO PLAZO	0.00	0.00	0.00	0.00
2.2.6.3	PROVISIÓN PARA CONTINGENCIAS A LARGO PLAZO	0.00	0.00	0.00	0.00
2.2.6.9	OTRAS PROVISIONES A LARGO PLAZO	2,979,502.88	86,330.17	0.00	2,893,172.71
3	HACIENDA PÚBLICA/ PATRIMONIO	35,176,895.15	12,488,132.07	12,266,989.81	34,955,752.89
3.1	HACIENDA PÚBLICA/PATRIMONIO CONTRIBUIDO	29,715,129.78	0.00	0.00	29,715,129.78
3.1.1	APORTACIONES	29,715,129.78	0.00	0.00	29,715,129.78

3.1.2	DONACIONES DE CAPITAL	0.00	0.00	0.00	0.00
3.1.3	ACTUALIZACIÓN DE LA HACIENDA PÚBLICA/PATRIMONIO	0.00	0.00	0.00	0.00
3.2	HACIENDA PUBLICA /PATRIMONIO GENERADO	5,461,765.37	12,488,132.07	12,266,989.81	5,240,623.11
3.2.1	RESULTADOS DEL EJERCICIO (AHORRO/ DESAHORRO)	129,967.13	12,435,393.58	12,156,728.05	-148,698.40
3.2.2	RESULTADOS DE EJERCICIOS ANTERIORES	-3,396,505.60	0.00	0.00	-3,396,505.60
3.2.3	REVALÚOS	7,385,804.95	0.00	0.00	7,385,804.95
3.2.3.1	REVALÚO DE BIENES INMUEBLES	7,385,804.95	0.00	0.00	7,385,804.95
3.2.3.2	REVALÚO DE BIENES MUEBLES	0.00	0.00	0.00	0.00
3.2.3.3	REVALÚO DE BIENES INTANGIBLES	0.00	0.00	0.00	0.00
3.2.3.9	OTROS REVALÚOS	0.00	0.00	0.00	0.00
3.2.4	RESERVAS	0.00	0.00	0.00	0.00
3.2.4.1	RESERVAS DE PATRIMONIO	0.00	0.00	0.00	0.00
3.2.4.2	RESERVAS TERRITORIALES	0.00	0.00	0.00	0.00
3.2.4.3	RESERVAS POR CONTINGENCIAS	0.00	0.00	0.00	0.00
3.2.5	RECTIFICACIONES DE RESULTADOS DE EJERCICIOS ANTERIORES	1,342,498.89	52,738.49	110,261.76	1,400,022.16
3.2.5.1	CAMBIOS EN POLÍTICAS CONTABLES	0.00	0.00	0.00	0.00
3.2.5.2	CAMBIOS POR ERRORES CONTABLES	1,342,498.89	52,738.49	110,261.76	1,400,022.16
3.3	EXCESO O INSUFICIENCIA EN LA ACTUALIZACION DE LA HACIENDA PUBLICA/PATRIMONIO	0.00	0.00	0.00	0.00
3.3.1	RESULTADO POR POSICIÓN MONETARIA	0.00	0.00	0.00	0.00
3.3.2	RESULTADO POR TENENCIA DE ACTIVOS NO MONETARIOS	0.00	0.00	0.00	0.00
4	INGRESOS Y OTROS BENEFICIOS	0.00	12,156,728.05	12,156,728.05	0.00
4.1	INGRESOS DE GESTIÓN	0.00	131,736.23	131,736.23	0.00
4.1.1	IMPUESTOS	0.00	0.00	0.00	0.00
4.1.1.1	IMPUESTOS SOBRE LOS INGRESOS	0.00	0.00	0.00	0.00
4.1.1.2	IMPUESTOS SOBRE EL PATRIMONIO	0.00	0.00	0.00	0.00
4.1.1.3	IMPUESTOS SOBRE LA PRODUCCIÓN, EL CONSUMO Y LAS TRANSACCIONES	0.00	0.00	0.00	0.00
4.1.1.4	IMPUESTOS AL COMERCIO EXTERIOR	0.00	0.00	0.00	0.00
4.1.1.5	IMPUESTOS SOBRE NÓMINAS Y ASIMILABLES	0.00	0.00	0.00	0.00
4.1.1.6	IMPUESTOS ECOLÓGICOS	0.00	0.00	0.00	0.00
4.1.1.7	ACCESORIOS DE IMPUESTOS	0.00	0.00	0.00	0.00
4.1.1.8	IMPUESTOS NO COMPRENDIDOS EN LA LEY DE INGRESOS VIGENTE, CAUSADOS EN EJERCICIOS FISCALES ANTERIORES PENDIENTES DE LIQUIDACIÓN O PAGO	0.00	0.00	0.00	0.00
4.1.1.9	OTROS IMPUESTOS	0.00	0.00	0.00	0.00
4.1.2	CUOTAS Y APORTACIONES DE SEGURIDAD SOCIAL	0.00	0.00	0.00	0.00
4.1.2.1	APORTACIONES PARA FONDOS DE VIVIENDA	0.00	0.00	0.00	0.00
4.1.2.2	CUOTAS PARA LA SEGURIDAD SOCIAL	0.00	0.00	0.00	0.00
4.1.2.3	CUOTAS DE AHORRO PARA EL RETIRO	0.00	0.00	0.00	0.00
4.1.2.4	ACCESORIOS DE CUOTAS Y APORTACIONES DE SEGURIDAD SOCIAL	0.00	0.00	0.00	0.00
4.1.2.9	OTRAS CUOTAS Y APORTACIONES PARA LA SEGURIDAD SOCIAL	0.00	0.00	0.00	0.00
4.1.3	CONTRIBUCIONES DE MEJORAS	0.00	0.00	0.00	0.00
4.1.3.1	CONTRIBUCIONES DE MEJORAS POR OBRAS PÚBLICAS	0.00	0.00	0.00	0.00
4.1.3.2	CONTRIBUCIONES DE MEJORAS NO COMPRENDIDAS EN LA LEY DE INGRESOS VIGENTE, CAUSADAS EN EJERCICIOS FISCALES ANTERIORES PENDIENTES DE LIQUIDACIÓN O PAGO	0.00	0.00	0.00	0.00
4.1.4	DERECHOS	0.00	0.00	0.00	0.00
4.1.4.1	DERECHOS POR EL USO, GOCE, APROVECHAMIENTO O EXPLOTACIÓN DE BIENES DE DOMINIO PÚBLICO	0.00	0.00	0.00	0.00
4.1.4.2	DERECHOS A LOS HIDROCARBUROS (DEROGADA)	0.00	0.00	0.00	0.00

4.1.4.3	DERECHOS POR PRESTACIÓN DE SERVICIOS	0.00	0.00	0.00	0.00
4.1.4.4	ACCESORIOS DE DERECHOS	0.00	0.00	0.00	0.00
4.1.4.5	DERECHOS NO COMPRENDIDOS EN LA LEY DE INGRESOS VIGENTE, CAUSADOS EN EJERCICIOS FISCALES ANTERIORES PENDIENTES DE LIQUIDACIÓN O PAGO	0.00	0.00	0.00	0.00
4.1.4.9	OTROS DERECHOS	0.00	0.00	0.00	0.00
4.1.5	PRODUCTOS	0.00	0.00	0.00	0.00
4.1.5.1	PRODUCTOS	0.00	0.00	0.00	0.00
4.1.5.2	ENAJENACIÓN DE BIENES MUEBLES NO SUJETOS A SER INVENTARIADOS (DEROGADA)	0.00	0.00	0.00	0.00
4.1.5.3	ACCESORIOS DE PRODUCTOS (DEROGADA)	0.00	0.00	0.00	0.00
4.1.5.4	PRODUCTOS NO COMPRENDIDOS EN LA LEY DE INGRESOS VIGENTE, CAUSADOS EN EJERCICIOS FISCALES ANTERIORES PENDIENTES DE LIQUIDACIÓN O PAGO	0.00	0.00	0.00	0.00
4.1.5.9	OTROS PRODUCTOS QUE GENERAN INGRESOS CORRIENTES (DEROGADA)	0.00	0.00	0.00	0.00
4.1.6	APROVECHAMIENTOS	0.00	100.00	100.00	0.00
4.1.6.1	INCENTIVOS DERIVADOS DE LA COLABORACIÓN FISCAL (DEROGADA)	0.00	0.00	0.00	0.00
4.1.6.2	MULTAS	0.00	0.00	0.00	0.00
4.1.6.3	INDEMNIZACIONES	0.00	0.00	0.00	0.00
4.1.6.4	REINTEGROS	0.00	0.00	0.00	0.00
4.1.6.5	APROVECHAMIENTOS PROVENIENTES DE OBRAS PÚBLICAS	0.00	0.00	0.00	0.00
4.1.6.6	APROVECHAMIENTOS NO COMPRENDIDOS EN LA LEY DE INGRESOS VIGENTE, CAUSADOS EN EJERCICIOS FISCALES ANTERIORES PENDIENTES DE LIQUIDACIÓN O PAGO	0.00	0.00	0.00	0.00
4.1.6.7	APROVECHAMIENTOS POR APORTACIONES Y COOPERACIONES (DEROGADA)	0.00	0.00	0.00	0.00
4.1.6.8	ACCESORIOS DE APROVECHAMIENTOS	0.00	0.00	0.00	0.00
4.1.6.9	OTROS APROVECHAMIENTOS	0.00	100.00	100.00	0.00
4.1.7	INGRESOS POR VENTA DE BIENES Y PRESTACIÓN DE SERVICIOS	0.00	131,636.23	131,636.23	0.00
4.1.7.1	INGRESOS POR VENTA DE BIENES Y PRESTACIÓN DE SERVICIOS DE INSTITUCIONES PÚBLICAS DE SEGURIDAD SOCIAL	0.00	0.00	0.00	0.00
4.1.7.2	INGRESOS POR VENTA DE BIENES Y PRESTACIÓN DE SERVICIOS DE EMPRESAS PRODUCTIVAS DEL ESTADO	0.00	0.00	0.00	0.00
4.1.7.3	INGRESOS POR VENTA DE BIENES Y PRESTACIÓN DE SERVICIOS DE ENTIDADES PARAESTATALES Y FIDEICOMISOS NO E	0.00	131,636.23	131,636.23	0.00
4.1.7.4	INGRESOS POR VENTA DE BIENES Y PRESTACIÓN DE SERVICIOS DE ENTIDADES PARAESTATALES EMPRESARIALES NO F	0.00	0.00	0.00	0.00
4.1.7.5	INGRESOS POR VENTA DE BIENES Y PRESTACIÓN DE SERVICIOS DE ENTIDADES PARAESTATALES EMPRESARIALES FINA	0.00	0.00	0.00	0.00
4.1.7.6	INGRESOS POR VENTA DE BIENES Y PRESTACIÓN DE SERVICIOS DE ENTIDADES PARAESTATALES EMPRESARIALES FINA	0.00	0.00	0.00	0.00
4.1.7.7	INGRESOS POR VENTA DE BIENES Y PRESTACIÓN DE SERVICIOS DE FIDEICOMISOS FINANCIEROS PÚBLICOS CON PARTIC	0.00	0.00	0.00	0.00
4.1.7.8	INGRESOS POR VENTA DE BIENES Y PRESTACIÓN DE SERVICIOS DE LOS PODERES LEGISLATIVO Y JUDICIAL, Y DE LOS O	0.00	0.00	0.00	0.00
4.1.9	INGRESOS NO COMPRENDIDOS EN LAS FRACCIONES DE LA LEY DE INGRESOS CAUSADOS EN EJERCICIOS FISCALES AN	0.00	0.00	0.00	0.00
4.1.9.1	IMPUESTOS NO COMPRENDIDOS EN LAS FRACCIONES DE LA LEY DE INGRESOS CAUSADOS EN EJERCICIOS FISCALES AN	0.00	0.00	0.00	0.00
4.1.9.2	CONTRIBUCIONES DE MEJORAS, DERECHOS, PRODUCTOS Y APROVECHAMIENTOS NO COMPRENDIDOS EN LAS FRACCIO	0.00	0.00	0.00	0.00
4.2	PARTICIPACIONES, APORTACIONES, CONVENIOS, INCENTIVOS DERIVADOS DE LA COLABORACIÓN FISCAL, FONDOS DISTINTOS DE APORTACIONES, TRANSFERENCIAS, ASIGNACIONES, SUBSIDIOS Y SUBVENCIONES, Y PENSIONES Y JUBILACIONES	0.00	12,023,727.15	12,023,727.15	0.00
4.2.1	PARTICIPACIONES, APORTACIONES, CONVENIOS, INCENTIVOS DERIVADOS DE LA COLABORACIÓN FISCAL Y FONDOS DISTINTOS DE APORTACIONES	0.00	12,023,727.15	12,023,727.15	0.00
4.2.1.1	PARTICIPACIONES	0.00	0.00	0.00	0.00
4.2.1.2	APORTACIONES	0.00	0.00	0.00	0.00
4.2.1.3	CONVENIOS	0.00	12,023,727.15	12,023,727.15	0.00
4.2.1.4	INCENTIVOS DERIVADOS DE LA COLABORACIÓN FISCAL	0.00	0.00	0.00	0.00
4.2.1.5	FONDOS DISTINTOS DE APORTACIONES	0.00	0.00	0.00	0.00
4.2.2	TRANSFERENCIAS, ASIGNACIONES, SUBSIDIOS Y SUBVENCIONES, Y PENSIONES Y JUBILACIONES	0.00	0.00	0.00	0.00
4.2.2.1	TRANSFERENCIAS Y ASIGNACIONES	0.00	0.00	0.00	0.00
4.2.2.2	TRANSFERENCIAS DEL SECTOR PÚBLICO (DEROGADA)	0.00	0.00	0.00	0.00
4.2.2.3	SUBSIDIOS Y SUBVENCIONES	0.00	0.00	0.00	0.00

4.2.2.4	AYUDAS SOCIALES (DEROGADA)	0.00	0.00	0.00	0.00
4.2.2.5	PENSIONES Y JUBILACIONES	0.00	0.00	0.00	0.00
4.2.2.6	TRANSFERENCIAS DEL EXTERIOR (DEROGADA)	0.00	0.00	0.00	0.00
4.2.2.7	TRANSFERENCIAS DEL FONDO MEXICANO DEL PETRÓLEO PARA LA ESTABILIZACIÓN Y EL DESARROLLO	0.00	0.00	0.00	0.00
4.3	OTROS INGRESOS Y BENEFICIOS	0.00	1,264.67	1,264.67	0.00
4.3.1	INGRESOS FINANCIEROS	0.00	230.17	230.17	0.00
4.3.1.1	INTERESES GANADOS DE TÍTULOS, VALORES Y DEMÁS INSTRUMENTOS FINANCIEROS	0.00	230.17	230.17	0.00
4.3.1.9	OTROS INGRESOS FINANCIEROS	0.00	0.00	0.00	0.00
4.3.2	INCREMENTO POR VARIACIÓN DE INVENTARIOS	0.00	0.00	0.00	0.00
4.3.2.1	INCREMENTO POR VARIACIÓN DE INVENTARIOS DE MERCANCÍAS PARA VENTA	0.00	0.00	0.00	0.00
4.3.2.2	INCREMENTO POR VARIACIÓN DE INVENTARIOS DE MERCANCÍAS TERMINADAS	0.00	0.00	0.00	0.00
4.3.2.3	INCREMENTO POR VARIACIÓN DE INVENTARIOS DE MERCANCÍAS EN PROCESO DE ELABORACIÓN	0.00	0.00	0.00	0.00
4.3.2.4	INCREMENTO POR VARIACIÓN DE INVENTARIOS DE MATERIAS PRIMAS, MATERIALES Y SUMINISTROS PARA PRODUCCIÓN	0.00	0.00	0.00	0.00
4.3.2.5	INCREMENTO POR VARIACIÓN DE ALMACÉN DE MATERIAS PRIMAS, MATERIALES Y SUMINISTROS DE CONSUMO	0.00	0.00	0.00	0.00
4.3.3	DISMINUCIÓN DEL EXCESO DE ESTIMACIONES POR PÉRDIDA O DETERIORO U OBSOLESCENCIA	0.00	0.00	0.00	0.00
4.3.3.1	DISMINUCIÓN DEL EXCESO DE ESTIMACIONES POR PÉRDIDA O DETERIORO U OBSOLESCENCIA	0.00	0.00	0.00	0.00
4.3.4	DISMINUCIÓN DEL EXCESO DE PROVISIONES	0.00	0.00	0.00	0.00
4.3.4.1	DISMINUCIÓN DEL EXCESO DE PROVISIONES	0.00	0.00	0.00	0.00
4.3.9	OTROS INGRESOS Y BENEFICIOS VARIOS	0.00	1,034.50	1,034.50	0.00
4.3.9.1	OTROS INGRESOS DE EJERCICIOS ANTERIORES (DEROGADA)	0.00	0.00	0.00	0.00
4.3.9.2	BONIFICACIONES Y DESCUENTOS OBTENIDOS	0.00	0.00	0.00	0.00
4.3.9.3	DIFERENCIAS POR TIPO DE CAMBIO A FAVOR	0.00	0.00	0.00	0.00
4.3.9.4	DIFERENCIAS DE COTIZACIONES A FAVOR EN VALORES NEGOCIABLES	0.00	0.00	0.00	0.00
4.3.9.5	RESULTADO POR POSICIÓN MONETARIA	0.00	0.00	0.00	0.00
4.3.9.6	UTILIDADES POR PARTICIPACIÓN PATRIMONIAL	0.00	0.00	0.00	0.00
4.3.9.7	DIFERENCIAS POR REESTRUCTURACIÓN DE DEUDA PÚBLICA A FAVOR	0.00	0.00	0.00	0.00
4.3.9.9	OTROS INGRESOS Y BENEFICIOS VARIOS	0.00	1,034.50	1,034.50	0.00
5	GASTOS Y OTRAS PERDIDAS	0.00	12,435,393.58	12,435,393.58	0.00
5.1	GASTOS DE FUNCIONAMIENTO	0.00	11,672,513.37	11,672,513.37	0.00
5.1.1	SERVICIOS PERSONALES	0.00	8,944,843.86	8,944,843.86	0.00
5.1.1.1	REMUNERACIONES AL PERSONAL DE CARÁCTER PERMANENTE	0.00	5,141,394.10	5,141,394.10	0.00
5.1.1.2	REMUNERACIONES AL PERSONAL DE CARÁCTER TRANSITORIO	0.00	116,877.58	116,877.58	0.00
5.1.1.3	REMUNERACIONES ADICIONALES Y ESPECIALES	0.00	1,990,719.12	1,990,719.12	0.00
5.1.1.4	SEGURIDAD SOCIAL	0.00	1,795,787.55	1,795,787.55	0.00
5.1.1.5	OTRAS PRESTACIONES SOCIALES Y ECONÓMICAS	0.00	525,946.83	525,946.83	0.00
5.1.1.6	PAGO DE ESTÍMULOS A SERVIDORES PÚBLICOS	0.00	-625,881.32	-625,881.32	0.00
5.1.2	MATERIALES Y SUMINISTROS	0.00	622,715.44	622,715.44	0.00
5.1.2.1	MATERIALES DE ADMINISTRACIÓN, EMISIÓN DE DOCUMENTOS Y ARTÍCULOS OFICIALES	0.00	201,954.51	201,954.51	0.00
5.1.2.2	ALIMENTOS Y UTENSILIOS	0.00	25,315.13	25,315.13	0.00
5.1.2.3	MATERIAS PRIMAS Y MATERIALES DE PRODUCCIÓN Y COMERCIALIZACIÓN	0.00	1,958.20	1,958.20	0.00
5.1.2.4	MATERIALES Y ARTÍCULOS DE CONSTRUCCIÓN Y DE REPARACIÓN	0.00	62,279.86	62,279.86	0.00
5.1.2.5	PRODUCTOS QUÍMICOS, FARMACÉUTICOS Y DE LABORATORIO	0.00	25,463.87	25,463.87	0.00
5.1.2.6	COMBUSTIBLES, LUBRICANTES Y ADITIVOS	0.00	185,476.52	185,476.52	0.00
5.1.2.7	VESTUARIO, BLANCOS, PRENDAS DE PROTECCIÓN Y ARTÍCULOS DEPORTIVOS	0.00	44,477.62	44,477.62	0.00
5.1.2.8	MATERIALES Y SUMINISTROS PARA SEGURIDAD	0.00	0.00	0.00	0.00

5.1.2.9	HERRAMIENTAS, REFACCIONES Y ACCESORIOS MENORES	0.00	75,789.73	75,789.73	0.00
5.1.3	SERVICIOS GENERALES	0.00	2,104,954.07	2,104,954.07	0.00
5.1.3.1	SERVICIOS BÁSICOS	0.00	234,224.27	234,224.27	0.00
5.1.3.2	SERVICIOS DE ARRENDAMIENTO	0.00	111,269.24	111,269.24	0.00
5.1.3.3	SERVICIOS PROFESIONALES, CIENTÍFICOS Y TÉCNICOS Y OTROS SERVICIOS	0.00	592,689.85	592,689.85	0.00
5.1.3.4	SERVICIOS FINANCIEROS, BANCARIOS Y COMERCIALES	0.00	77,147.77	77,147.77	0.00
5.1.3.5	SERVICIOS DE INSTALACIÓN, REPARACIÓN, MANTENIMIENTO Y CONSERVACIÓN	0.00	370,544.70	370,544.70	0.00
5.1.3.6	SERVICIOS DE COMUNICACIÓN SOCIAL Y PUBLICIDAD	0.00	72,294.43	72,294.43	0.00
5.1.3.7	SERVICIOS DE TRASLADO Y VIÁTICOS	0.00	120,394.52	120,394.52	0.00
5.1.3.8	SERVICIOS OFICIALES	0.00	255,729.13	255,729.13	0.00
5.1.3.9	OTROS SERVICIOS GENERALES	0.00	270,660.16	270,660.16	0.00
5.2	TRANSFERENCIAS, ASIGNACIONES, SUBSIDIOS Y OTRAS AYUDAS	0.00	7,800.00	7,800.00	0.00
5.2.1	TRANSFERENCIAS INTERNAS Y ASIGNACIONES AL SECTOR PÚBLICO	0.00	0.00	0.00	0.00
5.2.1.1	ASIGNACIONES AL SECTOR PÚBLICO	0.00	0.00	0.00	0.00
5.2.1.2	TRANSFERENCIAS INTERNAS AL SECTOR PÚBLICO	0.00	0.00	0.00	0.00
5.2.2	TRANSFERENCIAS AL RESTO DEL SECTOR PÚBLICO	0.00	0.00	0.00	0.00
5.2.2.1	TRANSFERENCIAS A ENTIDADES PARAESTATALES	0.00	0.00	0.00	0.00
5.2.2.2	TRANSFERENCIAS A ENTIDADES FEDERATIVAS Y MUNICIPIOS	0.00	0.00	0.00	0.00
5.2.3	SUBSIDIOS Y SUBVENCIONES	0.00	0.00	0.00	0.00
5.2.3.1	SUBSIDIOS	0.00	0.00	0.00	0.00
5.2.3.2	SUBVENCIONES	0.00	0.00	0.00	0.00
5.2.4	AYUDAS SOCIALES	0.00	7,800.00	7,800.00	0.00
5.2.4.1	AYUDAS SOCIALES A PERSONAS	0.00	7,800.00	7,800.00	0.00
5.2.4.2	BECAS	0.00	0.00	0.00	0.00
5.2.4.3	AYUDAS SOCIALES A INSTITUCIONES	0.00	0.00	0.00	0.00
5.2.4.4	AYUDAS SOCIALES POR DESASTRES NATURALES Y OTROS SINIESTROS	0.00	0.00	0.00	0.00
5.2.5	PENSIONES Y JUBILACIONES	0.00	0.00	0.00	0.00
5.2.5.1	PENSIONES	0.00	0.00	0.00	0.00
5.2.5.2	JUBILACIONES	0.00	0.00	0.00	0.00
5.2.5.9	OTRAS PENSIONES Y JUBILACIONES	0.00	0.00	0.00	0.00
5.2.6	TRANSFERENCIAS A FIDEICOMISOS, MANDATOS Y CONTRATOS ANÁLOGOS	0.00	0.00	0.00	0.00
5.2.6.1	TRANSFERENCIAS A FIDEICOMISOS, MANDATOS Y CONTRATOS ANÁLOGOS AL GOBIERNO	0.00	0.00	0.00	0.00
5.2.6.2	TRANSFERENCIAS A FIDEICOMISOS, MANDATOS Y CONTRATOS ANÁLOGOS A ENTIDADES PARAESTATALES	0.00	0.00	0.00	0.00
5.2.7	TRANSFERENCIAS A LA SEGURIDAD SOCIAL	0.00	0.00	0.00	0.00
5.2.7.1	TRANSFERENCIAS POR OBLIGACIONES DE LEY	0.00	0.00	0.00	0.00
5.2.8	DONATIVOS	0.00	0.00	0.00	0.00
5.2.8.1	DONATIVOS A INSTITUCIONES SIN FINES DE LUCRO	0.00	0.00	0.00	0.00
5.2.8.2	DONATIVOS A ENTIDADES FEDERATIVAS Y MUNICIPIOS	0.00	0.00	0.00	0.00
5.2.8.3	DONATIVOS A FIDEICOMISO, MANDATOS Y CONTRATOS ANÁLOGOS PRIVADOS	0.00	0.00	0.00	0.00
5.2.8.4	DONATIVOS A FIDEICOMISO, MANDATOS Y CONTRATOS ANÁLOGOS ESTATALES	0.00	0.00	0.00	0.00
5.2.8.5	DONATIVOS INTERNACIONALES	0.00	0.00	0.00	0.00
5.2.9	TRANSFERENCIAS AL EXTERIOR	0.00	0.00	0.00	0.00
5.2.9.1	TRANSFERENCIAS AL EXTERIOR A GOBIERNOS EXTRANJEROS Y ORGANISMOS INTERNACIONALES	0.00	0.00	0.00	0.00
5.2.9.2	TRANSFERENCIAS AL SECTOR PRIVADO EXTERNO	0.00	0.00	0.00	0.00

5.3	PARTICIPACIONES Y APORTACIONES	0.00	0.00	0.00	0.00
5.3.1	PARTICIPACIONES	0.00	0.00	0.00	0.00
5.3.1.1	PARTICIPACIONES DE LA FEDERACIÓN A ENTIDADES FEDERATIVAS Y MUNICIPIOS	0.00	0.00	0.00	0.00
5.3.1.2	PARTICIPACIONES DE LAS ENTIDADES FEDERATIVAS A LOS MUNICIPIOS	0.00	0.00	0.00	0.00
5.3.2	APORTACIONES	0.00	0.00	0.00	0.00
5.3.2.1	APORTACIONES DE LA FEDERACIÓN A ENTIDADES FEDERATIVAS Y MUNICIPIOS	0.00	0.00	0.00	0.00
5.3.2.2	APORTACIONES DE LAS ENTIDADES FEDERATIVAS A LOS MUNICIPIOS	0.00	0.00	0.00	0.00
5.3.3	CONVENIOS	0.00	0.00	0.00	0.00
5.3.3.1	CONVENIOS DE REASIGNACIÓN	0.00	0.00	0.00	0.00
5.3.3.2	CONVENIOS DE DESCENTRALIZACIÓN Y OTROS	0.00	0.00	0.00	0.00
5.4	INTERESES, COMISIONES Y OTROS GASTOS DE LA DEUDA PUBLICA	0.00	0.00	0.00	0.00
5.4.1	INTERESES DE LA DEUDA PÚBLICA	0.00	0.00	0.00	0.00
5.4.1.1	INTERESES DE LA DEUDA PÚBLICA INTERNA	0.00	0.00	0.00	0.00
5.4.1.2	INTERESES DE LA DEUDA PÚBLICA EXTERNA	0.00	0.00	0.00	0.00
5.4.2	COMISIONES DE LA DEUDA PÚBLICA	0.00	0.00	0.00	0.00
5.4.2.1	COMISIONES DE LA DEUDA PÚBLICA INTERNA	0.00	0.00	0.00	0.00
5.4.2.2	COMISIONES DE LA DEUDA PÚBLICA EXTERNA	0.00	0.00	0.00	0.00
5.4.3	GASTOS DE LA DEUDA PÚBLICA	0.00	0.00	0.00	0.00
5.4.3.1	GASTOS DE LA DEUDA PÚBLICA INTERNA	0.00	0.00	0.00	0.00
5.4.3.2	GASTOS DE LA DEUDA PÚBLICA EXTERNA	0.00	0.00	0.00	0.00
5.4.4	COSTO POR COBERTURAS	0.00	0.00	0.00	0.00
5.4.4.1	COSTO POR COBERTURAS	0.00	0.00	0.00	0.00
5.4.5	APOYOS FINANCIEROS	0.00	0.00	0.00	0.00
5.4.5.1	APOYOS FINANCIEROS A INTERMEDIARIOS	0.00	0.00	0.00	0.00
5.4.5.2	APOYO FINANCIEROS A AHORRADORES Y DEUDORES DEL SISTEMA FINANCIERO NACIONAL	0.00	0.00	0.00	0.00
5.5	OTROS GASTOS Y PERDIDAS EXTRAORDINARIAS	0.00	0.00	0.00	0.00
5.5.1	ESTIMACIONES, DEPRECIACIONES, DETERIOROS, OBSOLESCENCIA Y AMORTIZACIONES	0.00	755,080.21	755,080.21	0.00
5.5.1.1	ESTIMACIONES POR PÉRDIDA O DETERIORO DE ACTIVOS CIRCULANTES	0.00	755,080.21	755,080.21	0.00
5.5.1.2	ESTIMACIONES POR PÉRDIDA O DETERIORO DE ACTIVO NO CIRCULANTE	0.00	0.00	0.00	0.00
5.5.1.3	DEPRECIACIÓN DE BIENES INMUEBLES	0.00	0.00	0.00	0.00
5.5.1.4	DEPRECIACIÓN DE INFRAESTRUCTURA	0.00	0.00	0.00	0.00
5.5.1.5	DEPRECIACIÓN DE BIENES MUEBLES	0.00	755,080.21	755,080.21	0.00
5.5.1.6	DETERIORO DE LOS ACTIVOS BIOLÓGICOS	0.00	0.00	0.00	0.00
5.5.1.7	AMORTIZACIÓN DE ACTIVOS INTANGIBLES	0.00	0.00	0.00	0.00
5.5.1.8	DISMINUCIÓN DE BIENES POR PÉRDIDA, OBSOLESCENCIA Y DETERIORO	0.00	0.00	0.00	0.00
5.5.2	PROVISIONES	0.00	0.00	0.00	0.00
5.5.2.1	PROVISIONES DE PASIVOS A CORTO PLAZO	0.00	0.00	0.00	0.00
5.5.2.2	PROVISIONES DE PASIVOS A LARGO PLAZO	0.00	0.00	0.00	0.00
5.5.3	DISMINUCIÓN DE INVENTARIOS	0.00	0.00	0.00	0.00
5.5.3.1	DISMINUCIÓN DE INVENTARIOS DE MERCANCIAS PARA VENTA	0.00	0.00	0.00	0.00
5.5.3.2	DISMINUCIÓN DE INVENTARIOS DE MERCANCIAS TERMINADAS	0.00	0.00	0.00	0.00
5.5.3.3	DISMINUCIÓN DE INVENTARIOS DE MERCANCIAS EN PROCESO DE ELABORACIÓN	0.00	0.00	0.00	0.00
5.5.3.4	DISMINUCIÓN DE INVENTARIOS DE MATERIAS PRIMAS, MATERIALES Y SUMINISTROS PARA PRODUCCIÓN	0.00	0.00	0.00	0.00
5.5.3.5	DISMINUCIÓN DE ALMACÉN DE MATERIALES Y SUMINISTROS DE CONSUMO	0.00	0.00	0.00	0.00

5.5.4	AUMENTO POR INSUFICIENCIA DE ESTIMACIONES POR PÉRDIDA O DETERIORO U OBSOLESCENCIA	0.00	0.00	0.00	0.00
5.5.4.1	AUMENTO POR INSUFICIENCIA DE ESTIMACIONES POR PÉRDIDA O DETERIORO U OBSOLESCENCIA	0.00	0.00	0.00	0.00
5.5.5	AUMENTO POR INSUFICIENCIA DE PROVISIONES	0.00	0.00	0.00	0.00
5.5.5.1	AUMENTO POR INSUFICIENCIA DE PROVISIONES	0.00	0.00	0.00	0.00
5.5.9	OTROS GASTOS	0.00	0.00	0.00	0.00
5.5.9.1	GASTOS DE EJERCICIOS ANTERIORES	0.00	0.00	0.00	0.00
5.5.9.2	PÉRDIDAS POR RESPONSABILIDADES	0.00	0.00	0.00	0.00
5.5.9.3	BONIFICACIONES Y DESCUENTOS OTORGADOS	0.00	0.00	0.00	0.00
5.5.9.4	DIFERENCIAS POR TIPO DE CAMBIO NEGATIVAS	0.00	0.00	0.00	0.00
5.5.9.5	DIFERENCIAS DE COTIZACIONES NEGATIVAS EN VALORES NEGOCIABLES	0.00	0.00	0.00	0.00
5.5.9.6	RESULTADO POR POSICIÓN MONETARIA	0.00	0.00	0.00	0.00
5.5.9.7	PÉRDIDAS POR PARTICIPACIÓN PATRIMONIAL	0.00	0.00	0.00	0.00
5.5.9.8	DIFERENCIAS POR REESTRUCTURACIÓN DE DEUDA PÚBLICA NEGATIVAS	0.00	0.00	0.00	0.00
5.5.9.9	OTROS GASTOS VARIOS	0.00	0.00	0.00	0.00
5.6	INVERSIÓN PÚBLICA	0.00	0.00	0.00	0.00
5.6.1	INVERSIÓN PÚBLICA NO CAPITALIZABLE	0.00	0.00	0.00	0.00
5.6.1.1	CONSTRUCCIÓN EN BIENES NO CAPITALIZABLE	0.00	0.00	0.00	0.00
7	CUENTAS DE ORDEN CONTABLES	0.00	0.00	0.00	0.00
7.1	VALORES	0.00	0.00	0.00	0.00
7.1.1	VALORES EN CUSTODIA	0.00	0.00	0.00	0.00
7.1.2	CUSTODIA DE VALORES	0.00	0.00	0.00	0.00
7.1.3	INSTRUMENTOS DE CRÉDITO PRESTADOS A FORMADORES DE MERCADO	0.00	0.00	0.00	0.00
7.1.4	PRÉSTAMO DE INSTRUMENTOS DE CRÉDITO A FORMADORES DE MERCADO Y SU GARANTÍA	0.00	0.00	0.00	0.00
7.1.5	INSTRUMENTOS DE CRÉDITO RECIBIDOS EN GARANTÍA DE LOS FORMADORES DE MERCADO	0.00	0.00	0.00	0.00
7.1.6	GARANTÍA DE CRÉDITOS RECIBIDOS DE LOS FORMADORES DE MERCADO	0.00	0.00	0.00	0.00
7.2	EMISION DE OBLIGACIONES	0.00	0.00	0.00	0.00
7.2.1	AUTORIZACIÓN PARA LA EMISIÓN DE BONOS, TÍTULOS Y VALORES DE LA DEUDA PÚBLICA INTERNA	0.00	0.00	0.00	0.00
7.2.2	AUTORIZACIÓN PARA LA EMISIÓN DE BONOS, TÍTULOS Y VALORES DE LA DEUDA PÚBLICA EXTERNA	0.00	0.00	0.00	0.00
7.2.3	EMISIONES AUTORIZADAS DE LA DEUDA PÚBLICA INTERNA Y EXTERNA	0.00	0.00	0.00	0.00
7.2.4	SUSCRIPCIÓN DE CONTRATOS DE PRÉSTAMOS Y OTRAS OBLIGACIONES DE LA DEUDA PÚBLICA INTERNA	0.00	0.00	0.00	0.00
7.2.5	SUSCRIPCIÓN DE CONTRATOS DE PRÉSTAMOS Y OTRAS OBLIGACIONES DE LA DEUDA PÚBLICA EXTERNA	0.00	0.00	0.00	0.00
7.2.6	CONTRATOS DE PRÉSTAMOS Y OTRAS OBLIGACIONES DE LA DEUDA PÚBLICA INTERNA Y EXTERNA	0.00	0.00	0.00	0.00
7.3	AVALES Y GARANTIAS	0.00	0.00	0.00	0.00
7.3.1	AVALES AUTORIZADOS	0.00	0.00	0.00	0.00
7.3.2	AVALES FIRMADOS	0.00	0.00	0.00	0.00
7.3.3	FIANZAS Y GARANTÍAS RECIBIDAS POR DEUDAS A COBRAR	0.00	0.00	0.00	0.00
7.3.4	FIANZAS Y GARANTÍAS RECIBIDAS	0.00	0.00	0.00	0.00
7.3.5	FIANZAS OTORGADAS PARA RESPALDAR OBLIGACIONES NO FISCALES DEL GOBIERNO	0.00	0.00	0.00	0.00
7.3.6	FIANZAS OTORGADAS DEL GOBIERNO PARA RESPALDAR OBLIGACIONES NO FISCALES	0.00	0.00	0.00	0.00
7.4	JUICIOS	0.00	0.00	0.00	0.00
7.4.1	DEMANDAS JUDICIAL EN PROCESO DE RESOLUCIÓN	0.00	0.00	0.00	0.00
7.4.2	RESOLUCIÓN DE DEMANDAS EN PROCESO JUDICIAL	0.00	0.00	0.00	0.00
7.5	INVERSION MEDIANTE PROYECTOS PARA PRESTACION DE SERVICIOS (PPS) Y SIMILARES	0.00	0.00	0.00	0.00
7.5.1	CONTRATOS PARA INVERSIÓN MEDIANTE PROYECTOS PARA PRESTACIÓN DE SERVICIOS (PPS) Y SIMILARES	0.00	0.00	0.00	0.00

7.5.2	INVERSIÓN PÚBLICA CONTRATADA MEDIANTE PROYECTOS PARA PRESTACIÓN DE SERVICIOS (PPS) Y SIMILARES	0.00	0.00	0.00	0.00
7.6	BIENES EN CONCESIONADOS O EN COMODATO	0.00	0.00	0.00	0.00
7.6.1	BIENES BAJO CONTRATO EN CONCESIÓN	0.00	0.00	0.00	0.00
7.6.2	CONTRATO DE CONCESIÓN POR BIENES	0.00	0.00	0.00	0.00
7.6.3	BIENES BAJO CONTRATO EN COMODATO	0.00	0.00	0.00	0.00
7.6.4	CONTRATO DE COMODATO POR BIENES	0.00	0.00	0.00	0.00
7.7	Deudores Diversos	0.00	225,150.00	225,150.00	0.00
7.7.1	Deudores Por Subsidios	49,346,863.41	0.00	0.00	49,346,863.41
7.7.1.1	Deudores por Subsidios	49,346,863.41	0.00	0.00	49,346,863.41
7.7.2	Deudores Alumnos	263,717.00	138,850.00	86,300.00	316,267.00
7.7.2.1	Deudores Alumnos	263,717.00	138,850.00	86,300.00	316,267.00
7.7.3	Adeudos Pendientes Por Recuperar-Alumnos	263,717.00	86,300.00	138,850.00	316,267.00
7.7.3.1	Adeudos Pendientes por Recuperar-Alumnos	263,717.00	86,300.00	138,850.00	316,267.00
7.7.4	Deudores Por Ministración	49,346,863.41	0.00	0.00	49,346,863.41
7.7.4.1	Deudores por Ministración	49,346,863.41	0.00	0.00	49,346,863.41

Bajo protesta de decir verdad declaramos que los Estados Financieros y sus notas, son razonablemente correctos y son responsabilidad del emisor.

INSTITUTO TECNOLOGICO SUPERIOR DE SAN PEDRO DE LAS COLONIAS

Balanza de Comprobación

Del 01 de octubre al 31 de diciembre de 2022

(Cifras en Pesos)

CÓDIGO	CUENTA CONTABLE	SALDO INICIAL	CARGOS	ABONOS	SALDO FINAL
8	CUENTAS DE ORDEN PRESUPUESTARIAS	0.00	110,323,731.76	110,323,731.76	0.00
8.1	LEY DE INGRESOS	0.00	24,657,473.71	24,657,473.71	0.00
8.1.1	LEY DE INGRESOS ESTIMADA	46,993,824.00	0.00	0.00	46,993,824.00
8.1.2	LEY DE INGRESOS POR EJECUTAR	13,219,673.58	12,156,728.05	313,867.61	1,376,813.14
8.1.3	MODIFICACIONES A LA LEY DE INGRESOS ESTIMADA	1,521,895.19	313,867.61	0.00	1,835,762.80
8.1.4	LEY DE INGRESOS DEVENGADA	92,580.00	12,186,878.05	12,156,728.05	62,430.00
8.1.5	LEY DE INGRESOS RECAUDADA	35,203,465.61	0.00	12,186,878.05	47,390,343.66
8.2	PRESUPUESTO DE EGRESOS	0.00	85,666,258.05	85,666,258.05	0.00
8.2.1	PRESUPUESTO DE EGRESOS APROBADO	46,993,824.00	0.00	0.00	46,993,824.00
8.2.2	PRESUPUESTO DE EGRESOS POR EJERCER	12,595,410.88	18,296,109.53	29,759,685.02	1,131,835.39
8.2.3	MODIFICACIONES AL PRESUPUESTO DE EGRESOS APROBADO	1,521,895.18	17,982,241.92	18,296,109.53	1,835,762.79
8.2.4	PRESUPUESTO DE EGRESOS COMPROMETIDO	140,617.81	11,777,443.10	11,918,060.91	0.00
8.2.5	PRESUPUESTO DE EGRESOS DEVENGADO	0.00	11,918,060.91	11,918,060.91	0.00
8.2.6	PRESUPUESTO DE EGRESOS EJERCIDO	3,026,062.75	11,918,060.91	13,774,341.68	1,169,781.98
8.2.7	PRESUPUESTO DE EGRESOS PAGADO	32,753,627.74	13,774,341.68	0.00	46,527,969.42



Instituto Tecnológico Superior de San Pedro
Instituto Tecnológico Superior de San Pedro
Balanza de Comprobación - Cuentas Contables
DEL 1 DE ENERO AL 31 DE DICIEMBRE DE 2022
(PESOS)

Nivel 4

CUENTA	DESCRIPCIÓN	SALDO INICIAL	DEBE	HABER	SALDO FINAL
1	ACTIVO	\$41,279,096.62	140,581,267.14	140,606,997.96	\$41,253,365.80
11	Activo Circulante	\$4,960,746.89	139,506,473.76	139,851,917.75	\$4,615,302.90
111	Efectivo y Equivalentes	\$4,352,536.70	91,121,396.40	91,803,099.06	\$3,670,834.04
1111	Efectivo	\$0.00	0.00	0.00	\$0.00
1112	Bancos/Tesorería	\$3,640,078.30	77,902,146.93	77,871,391.19	\$3,670,834.04
1113	Bancos/Dependencias y Otros	\$0.00	0.00	0.00	\$0.00
1114	Inversiones Temporales (Hasta 3 Meses)	\$712,458.40	13,219,249.47	13,931,707.87	\$0.00
1115	Fondos con Afectación Específica	\$0.00	0.00	0.00	\$0.00
1116	Depósitos de Fondos de Terceros en Garantía y/o Administración	\$0.00	0.00	0.00	\$0.00
1119	Otros Efectivos y Equivalentes	\$0.00	0.00	0.00	\$0.00
112	Derechos a Recibir Efectivo o Equivalentes	\$559,813.59	48,381,822.66	48,045,065.69	\$896,570.56
1121	Inversiones Financieras de Corto Plazo	\$0.00	0.00	0.00	\$0.00
1122	Cuentas por Cobrar a Corto Plazo	\$329,193.76	47,448,883.66	47,410,343.66	\$367,733.76
1123	Deudores Diversos por Cobrar a Corto Plazo	\$486.00	414,451.92	411,288.20	\$3,649.72
1124	Ingresos por Recuperar a Corto Plazo	\$6,700.00	4,890.00	0.00	\$11,590.00
1125	Deudores por Anticipos de la Tesorería a Corto Plazo	\$223,433.83	513,597.08	223,433.83	\$513,597.08
1126	Préstamos Otorgados a Corto Plazo	\$0.00	0.00	0.00	\$0.00
1129	Otros Derechos a Recibir Efectivo o Equivalentes a Corto Plazo	\$0.00	0.00	0.00	\$0.00
113	Derechos a Recibir Bienes o Servicios	\$3,753.00	3,254.70	3,753.00	\$3,254.70
1131	Anticipo a Proveedores por Adquisición de Bienes y Prestación de Servicios a Corto Plazo	\$3,753.00	3,254.70	3,753.00	\$3,254.70
1132	Anticipo a Proveedores por Adquisición de Bienes Inmuebles y Muebles a Corto Plazo	\$0.00	0.00	0.00	\$0.00
1133	Anticipo a Proveedores por Adquisición de Bienes Intangibles a Corto Plazo	\$0.00	0.00	0.00	\$0.00
1134	Anticipo a Contratistas por Obras Públicas a Corto Plazo	\$0.00	0.00	0.00	\$0.00
1139	Otros Derechos a Recibir Bienes o Servicios a Corto Plazo	\$0.00	0.00	0.00	\$0.00
114	Inventarios	\$0.00	0.00	0.00	\$0.00
1141	Inventario de Mercancías para Venta	\$0.00	0.00	0.00	\$0.00
1142	Inventario de Mercancías Terminadas	\$0.00	0.00	0.00	\$0.00
1143	Inventario de Mercancías en Proceso de Elaboración	\$0.00	0.00	0.00	\$0.00
1144	Inventario de Materias Primas, Materiales y Suministros para Producción	\$0.00	0.00	0.00	\$0.00
1145	Bienes en Tránsito	\$0.00	0.00	0.00	\$0.00
115	Almacenes	\$44,643.60	0.00	0.00	\$44,643.60
1151	Almacén de Materiales y Suministros de Consumo	\$44,643.60	0.00	0.00	\$44,643.60
116	Estimación por Pérdida o Deterioro de Activos Circulantes	\$0.00	0.00	0.00	\$0.00
1161	Estimaciones para Cuentas Incobrables por Derechos a Recibir Efectivo o Equivalentes	\$0.00	0.00	0.00	\$0.00
1162	Estimación por Deterioro de Inventarios	\$0.00	0.00	0.00	\$0.00



Instituto Tecnológico Superior de San Pedro
Instituto Tecnológico Superior de San Pedro
Balanza de Comprobación - Cuentas Contables
DEL 1 DE ENERO AL 31 DE DICIEMBRE DE 2022
(PESOS)

Nivel 4

CUENTA	DESCRIPCIÓN	SALDO INICIAL	DEBE	HABER	SALDO FINAL
119	Otros Activos Circulantes	\$0.00	0.00	0.00	\$0.00
1191	Valores en Garantía	\$0.00	0.00	0.00	\$0.00
1192	Bienes en Garantía (Excluye Depósitos de Fondos)	\$0.00	0.00	0.00	\$0.00
1193	Bienes Derivados de Embargos, Decomisos, Aseguramientos y Dación en Pago	\$0.00	0.00	0.00	\$0.00
1194	Adquisición con Fondos de Terceros	\$0.00	0.00	0.00	\$0.00
12	Activo No Circulante	\$36,318,349.73	1,074,793.38	755,080.21	\$36,638,062.90
121	Inversiones Financieras a Largo Plazo	\$0.00	0.00	0.00	\$0.00
1211	Inversiones a Largo Plazo	\$0.00	0.00	0.00	\$0.00
1212	Títulos y Valores a Largo Plazo	\$0.00	0.00	0.00	\$0.00
1213	Fideicomisos, Mandatos y Contratos Análogos	\$0.00	0.00	0.00	\$0.00
1214	Participaciones y Aportaciones de Capital	\$0.00	0.00	0.00	\$0.00
122	Derechos a Recibir Efectivo o Equivalentes a Largo Plazo	\$265,058.65	223,433.83	0.00	\$488,492.48
1221	Documentos por Cobrar a Largo Plazo	\$0.00	0.00	0.00	\$0.00
1222	Deudores Diversos a Largo Plazo	\$265,058.65	223,433.83	0.00	\$488,492.48
1223	Ingresos por Recuperar a Largo Plazo	\$0.00	0.00	0.00	\$0.00
1224	Préstamos Otorgados a Largo Plazo	\$0.00	0.00	0.00	\$0.00
1229	Otros Derechos a Recibir Efectivo o Equivalentes a Largo Plazo	\$0.00	0.00	0.00	\$0.00
123	Bienes Inmuebles, Infraestructura y Construcciones en Proceso	\$32,291,554.56	0.00	0.00	\$32,291,554.56
1231	Terrenos	\$22,776,506.00	0.00	0.00	\$22,776,506.00
1232	Viviendas	\$0.00	0.00	0.00	\$0.00
1233	Edificios no Habitacionales	\$8,747,869.44	0.00	0.00	\$8,747,869.44
1234	Infraestructura	\$0.00	0.00	0.00	\$0.00
1235	Construcciones en Proceso en Bienes de Dominio Público	\$0.00	0.00	0.00	\$0.00
1236	Construcciones en Proceso en Bienes Propios	\$0.00	0.00	0.00	\$0.00
1239	Otros Bienes Inmuebles	\$767,179.12	0.00	0.00	\$767,179.12
124	Bienes Muebles	\$15,929,427.01	773,639.55	0.00	\$16,703,066.56
1241	Mobiliario y Equipo de Administración	\$3,786,540.69	193,648.96	0.00	\$3,980,189.65
1242	Mobiliario y Equipo Educativo y Recreativo	\$3,678,274.42	0.00	0.00	\$3,678,274.42
1243	Equipo e Instrumental Médico y de Laboratorio	\$1,116,810.95	0.00	0.00	\$1,116,810.95
1244	Vehículos y Equipo de Transporte	\$3,466,060.84	0.00	0.00	\$3,466,060.84
1245	Equipo de Defensa y Seguridad	\$0.00	0.00	0.00	\$0.00
1246	Maquinaria, Otros Equipos y Herramientas	\$3,881,740.11	579,990.59	0.00	\$4,461,730.70
1247	Colecciones, Obras de Arte y Objetos Valiosos	\$0.00	0.00	0.00	\$0.00
1248	Activos Biológicos	\$0.00	0.00	0.00	\$0.00
125	Activos Intangibles	\$86,934.37	77,720.00	0.00	\$164,654.37



Instituto Tecnológico Superior de San Pedro
Instituto Tecnológico Superior de San Pedro
Balanza de Comprobación - Cuentas Contables
DEL 1 DE ENERO AL 31 DE DICIEMBRE DE 2022
(PESOS)

Nivel 4

CUENTA	DESCRIPCIÓN	SALDO INICIAL	DEBE	HABER	SALDO FINAL
1251	Software	\$73,247.53	77,720.00	0.00	\$150,967.53
1252	Patentes, Marcas y Derechos	\$0.00	0.00	0.00	\$0.00
1253	Concesiones y Franquicias	\$0.00	0.00	0.00	\$0.00
1254	Licencias	\$13,686.84	0.00	0.00	\$13,686.84
1259	Otros Activos Intangibles	\$0.00	0.00	0.00	\$0.00
126	Depreciación, Deterioro y Amortización Acumulada de Bienes	-\$12,275,982.55	0.00	755,080.21	-\$13,031,062.76
1261	Depreciación Acumulada de Bienes Inmuebles	-\$900,651.78	0.00	0.00	-\$900,651.78
1262	Depreciación Acumulada de Infraestructura	\$0.00	0.00	0.00	\$0.00
1263	Depreciación Acumulada de Bienes Muebles	-\$11,614,731.07	0.00	755,080.21	-\$12,369,811.28
1264	Deterioro Acumulado de Bienes	\$0.00	0.00	0.00	\$0.00
1265	Amortización Acumulada de Activos Intangibles	\$239,400.30	0.00	0.00	\$239,400.30
127	Activos Diferidos	\$0.00	0.00	0.00	\$0.00
1271	Estudios, Formulación y Evaluación de Proyectos	\$0.00	0.00	0.00	\$0.00
1272	Derechos Sobre Bienes en Régimen de Arrendamiento Financiero	\$0.00	0.00	0.00	\$0.00
1273	Gastos Pagados por Adelantado a Largo Plazo	\$0.00	0.00	0.00	\$0.00
1274	Anticipos a Largo Plazo	\$0.00	0.00	0.00	\$0.00
1275	Beneficios al Retiro de Empleados Pagados por Adelantado	\$0.00	0.00	0.00	\$0.00
1279	Otros Activos Diferidos	\$0.00	0.00	0.00	\$0.00
128	Estimación por Pérdida o Deterioro de Activos no Circulantes	\$0.00	0.00	0.00	\$0.00
1281	Estimaciones por Pérdida de Cuentas Incobrables de Documentos por Cobrar a Largo Plazo	\$0.00	0.00	0.00	\$0.00
1282	Estimaciones por Pérdida de Cuentas Incobrables de Deudores Diversos por Cobrar a Largo Plazo	\$0.00	0.00	0.00	\$0.00
1283	Estimaciones por Pérdida de Cuentas Incobrables de Ingresos por Cobrar a Largo Plazo	\$0.00	0.00	0.00	\$0.00
1284	Estimaciones por Pérdida de Cuentas Incobrables de Préstamos Otorgados a Largo Plazo	\$0.00	0.00	0.00	\$0.00
1289	Estimaciones por Pérdida de Otras Cuentas Incobrables a Largo Plazo	\$0.00	0.00	0.00	\$0.00
129	Otros Activos no Circulantes	\$21,357.69	0.00	0.00	\$21,357.69
1291	Bienes en Concesión	\$0.00	0.00	0.00	\$0.00
1292	Bienes en Arrendamiento Financiero	\$0.00	0.00	0.00	\$0.00
1293	Bienes en Comodato	\$21,357.69	0.00	0.00	\$21,357.69
2	PASIVO	\$5,846,799.49	50,112,757.46	50,563,570.88	\$6,297,612.91
21	Pasivo Circulante	\$2,631,404.49	49,790,535.17	50,563,570.88	\$3,404,440.20
211	Cuentas por Pagar a Corto Plazo	\$2,631,404.49	49,790,535.17	50,556,374.86	\$3,397,244.18
2111	Servicios Personales por Pagar a Corto Plazo	\$1,033,866.19	30,238,207.74	30,288,337.48	\$1,083,995.93
2112	Proveedores por Pagar a Corto Plazo	\$224,986.57	10,970,278.20	11,185,387.92	\$440,096.29
2113	Contratistas por Obras Públicas por Pagar a Corto Plazo	\$0.00	0.00	0.00	\$0.00
2114	Participaciones y Aportaciones por Pagar a Corto Plazo	\$0.00	0.00	0.00	\$0.00



Instituto Tecnológico Superior de San Pedro
Instituto Tecnológico Superior de San Pedro
Balanza de Comprobación - Cuentas Contables
DEL 1 DE ENERO AL 31 DE DICIEMBRE DE 2022
(PESOS)

Nivel 4

CUENTA	DESCRIPCIÓN	SALDO INICIAL	DEBE	HABER	SALDO FINAL
2115	Transferencias Otorgadas por Pagar a Corto Plazo	\$0.00	542,387.00	542,387.00	\$0.00
2116	Intereses, Comisiones y Otros Gastos de la Deuda Pública por Pagar a Corto Plazo	\$0.00	0.00	0.00	\$0.00
2117	Retenciones y Contribuciones por Pagar a Corto Plazo	\$1,367,746.83	7,631,028.23	8,131,628.46	\$1,868,347.06
2118	Devoluciones de la Ley de Ingresos por Pagar a Corto Plazo	\$0.00	0.00	0.00	\$0.00
2119	Otras Cuentas por Pagar a Corto Plazo	\$4,804.90	408,634.00	408,634.00	\$4,804.90
212	Documentos por Pagar a Corto Plazo	\$0.00	0.00	0.00	\$0.00
2121	Documentos Comerciales por Pagar a Corto Plazo	\$0.00	0.00	0.00	\$0.00
2122	Documentos Con Contratistas por Obras Públicas por Pagar a Corto Plazo	\$0.00	0.00	0.00	\$0.00
2129	Otros Documentos por Pagar a Corto Plazo	\$0.00	0.00	0.00	\$0.00
213	Porción a Corto Plazo de la Deuda Pública a Largo Plazo	\$0.00	0.00	0.00	\$0.00
2131	Porción a Corto Plazo de la Deuda Pública Interna	\$0.00	0.00	0.00	\$0.00
2132	Porción a Corto Plazo de la Deuda Pública Externa	\$0.00	0.00	0.00	\$0.00
2133	Porción a Corto Plazo de Arrendamiento Financiero	\$0.00	0.00	0.00	\$0.00
214	Títulos y Valores a Corto Plazo	\$0.00	0.00	0.00	\$0.00
2141	Títulos y Valores de la Deuda Pública Interna a Corto Plazo	\$0.00	0.00	0.00	\$0.00
2142	Títulos y Valores de la Deuda Pública Externa a Corto Plazo	\$0.00	0.00	0.00	\$0.00
215	Pasivos Diferidos a Corto Plazo	\$0.00	0.00	0.00	\$0.00
2151	Ingresos Cobrados por Adelantado a Corto Plazo	\$0.00	0.00	0.00	\$0.00
2152	Intereses Cobrados por Adelantado a Corto Plazo	\$0.00	0.00	0.00	\$0.00
2159	Otros Pasivos Diferidos a Corto Plazo	\$0.00	0.00	0.00	\$0.00
216	Fondos y Bienes de Terceros en Garantía y/o Administración a Corto Plazo	\$0.00	0.00	0.00	\$0.00
2161	Fondos en Garantía a Corto Plazo	\$0.00	0.00	0.00	\$0.00
2162	Fondos en Administración a Corto Plazo	\$0.00	0.00	0.00	\$0.00
2163	Fondos Contingentes a Corto Plazo	\$0.00	0.00	0.00	\$0.00
2164	Fondos de Fideicomisos, Mandatos y Contratos Análogos a Corto Plazo	\$0.00	0.00	0.00	\$0.00
2165	Otros Fondos de Terceros en Garantía y/o Administración a Corto Plazo	\$0.00	0.00	0.00	\$0.00
2166	Valores y Bienes en Garantía a Corto Plazo	\$0.00	0.00	0.00	\$0.00
217	Provisiones a Corto Plazo	\$0.00	0.00	0.00	\$0.00
2171	Provisión para Demandas y Juicios a Corto Plazo	\$0.00	0.00	0.00	\$0.00
2172	Provisión para Contingencias a Corto Plazo	\$0.00	0.00	0.00	\$0.00
2179	Otras Provisiones a Corto Plazo	\$0.00	0.00	0.00	\$0.00
219	Otros Pasivos a Corto Plazo	\$0.00	0.00	7,196.02	\$7,196.02
2191	Ingresos por Clasificar	\$0.00	0.00	7,196.02	\$7,196.02
2192	Recaudación por Participar	\$0.00	0.00	0.00	\$0.00
2199	Otros Pasivos Circulantes	\$0.00	0.00	0.00	\$0.00



Instituto Tecnológico Superior de San Pedro
Instituto Tecnológico Superior de San Pedro
Balanza de Comprobación - Cuentas Contables
DEL 1 DE ENERO AL 31 DE DICIEMBRE DE 2022
(PESOS)

Nivel 4

CUENTA	DESCRIPCIÓN	SALDO INICIAL	DEBE	HABER	SALDO FINAL
22	Pasivo No Circulante	\$3,215,395.00	322,222.29	0.00	\$2,893,172.71
221	Cuentas por Pagar a Largo Plazo	\$0.00	0.00	0.00	\$0.00
2211	Proveedores por Pagar a Largo Plazo	\$0.00	0.00	0.00	\$0.00
2212	Contratistas por Obras Públicas por Pagar a Largo Plazo	\$0.00	0.00	0.00	\$0.00
222	Documentos por Pagar a Largo Plazo	\$0.00	0.00	0.00	\$0.00
2221	Documentos Comerciales por Pagar a Largo Plazo	\$0.00	0.00	0.00	\$0.00
2222	Documentos con Contratistas por Obras Públicas por Pagar a Largo Plazo	\$0.00	0.00	0.00	\$0.00
2229	Otros Documentos por Pagar a Largo Plazo	\$0.00	0.00	0.00	\$0.00
223	Deuda Pública a Largo Plazo	\$0.00	0.00	0.00	\$0.00
2231	Títulos y Valores de la Deuda Pública Interna a Largo Plazo	\$0.00	0.00	0.00	\$0.00
2232	Títulos y Valores de la Deuda Pública Externa a Largo Plazo	\$0.00	0.00	0.00	\$0.00
2233	Préstamos de la Deuda Pública Interna por Pagar a Largo Plazo	\$0.00	0.00	0.00	\$0.00
2234	Préstamos de la Deuda Pública Externa por Pagar a Largo Plazo	\$0.00	0.00	0.00	\$0.00
2235	Arrendamiento Financiero por Pagar a Largo Plazo	\$0.00	0.00	0.00	\$0.00
224	Pasivos Diferidos a Largo Plazo	\$0.00	0.00	0.00	\$0.00
2241	Créditos Diferidos a Largo Plazo	\$0.00	0.00	0.00	\$0.00
2242	Intereses Cobrados por Adelantado a Largo Plazo	\$0.00	0.00	0.00	\$0.00
2249	Otros Pasivos Diferidos a Largo Plazo	\$0.00	0.00	0.00	\$0.00
225	Fondos y Bienes de Terceros en Garantía y/o Administración a Largo Plazo	\$0.00	0.00	0.00	\$0.00
2251	Fondos en Garantía a Largo Plazo	\$0.00	0.00	0.00	\$0.00
2252	Fondos en Administración a Largo Plazo	\$0.00	0.00	0.00	\$0.00
2253	Fondos Contingentes a Largo Plazo	\$0.00	0.00	0.00	\$0.00
2254	Fondos de Fideicomisos, Mandatos y Contratos Análogos a Largo Plazo	\$0.00	0.00	0.00	\$0.00
2255	Otros Fondos de Terceros en Garantía y/o Administración a Largo Plazo	\$0.00	0.00	0.00	\$0.00
2256	Valores y Bienes en Garantía a Largo Plazo	\$0.00	0.00	0.00	\$0.00
226	Provisiones a Largo Plazo	\$3,215,395.00	322,222.29	0.00	\$2,893,172.71
2261	Provisión para Demandas y Juicios a Largo Plazo	\$0.00	0.00	0.00	\$0.00
2262	Provisión para Pensiones a Largo Plazo	\$0.00	0.00	0.00	\$0.00
2263	Provisión para Contingencias a Largo Plazo	\$0.00	0.00	0.00	\$0.00
2269	Otras Provisiones a Largo Plazo	\$3,215,395.00	322,222.29	0.00	\$2,893,172.71
3	HACIENDA PÚBLICA/ PATRIMONIO	\$35,432,297.13	48,148,537.58	47,671,993.34	\$34,955,752.89
31	Hacienda Pública/Patrimonio Contribuido	\$29,715,129.78	0.00	0.00	\$29,715,129.78
311	Aportaciones	\$29,715,129.78	0.00	0.00	\$29,715,129.78
312	Donaciones de Capital	\$0.00	0.00	0.00	\$0.00
313	Actualización de la Hacienda Pública/Patrimonio	\$0.00	0.00	0.00	\$0.00



Instituto Tecnológico Superior de San Pedro
Instituto Tecnológico Superior de San Pedro
Balanza de Comprobación - Cuentas Contables
DEL 1 DE ENERO AL 31 DE DICIEMBRE DE 2022
(PESOS)

Nivel 4

CUENTA	DESCRIPCIÓN	SALDO INICIAL	DEBE	HABER	SALDO FINAL
32	Hacienda Pública/Patrimonio Generado	\$5,717,167.35	48,148,537.58	47,671,993.34	\$5,240,623.11
321	Resultados del Ejercicio (Ahorro/ Desahorro)	\$0.00	47,601,472.06	47,452,773.66	-\$148,698.40
322	Resultados de Ejercicios Anteriores	-\$3,243,270.49	153,235.11	0.00	-\$3,396,505.60
323	Revalúos	\$7,385,804.95	0.00	0.00	\$7,385,804.95
3231	Revalúo de Bienes Inmuebles	\$7,385,804.95	0.00	0.00	\$7,385,804.95
3232	Revalúo de Bienes Muebles	\$0.00	0.00	0.00	\$0.00
3233	Revalúo de Bienes Intangibles	\$0.00	0.00	0.00	\$0.00
3239	Otros Revalúos	\$0.00	0.00	0.00	\$0.00
324	Reservas	\$0.00	0.00	0.00	\$0.00
3241	Reservas de Patrimonio	\$0.00	0.00	0.00	\$0.00
3242	Reservas Territoriales	\$0.00	0.00	0.00	\$0.00
3243	Reservas por Contingencias	\$0.00	0.00	0.00	\$0.00
325	Rectificaciones de Resultados de Ejercicios Anteriores	\$1,574,632.89	393,830.41	219,219.68	\$1,400,022.16
3251	Cambios en Políticas Contables	\$0.00	0.00	0.00	\$0.00
3252	Cambios por Errores Contables	\$1,574,632.89	393,830.41	219,219.68	\$1,400,022.16
33	Exceso o Insuficiencia en la Actualización de la Hacienda Pública/Patrimonio	\$0.00	0.00	0.00	\$0.00
331	Resultado por Posición Monetaria	\$0.00	0.00	0.00	\$0.00
332	Resultado por Tenencia de Activos no Monetarios	\$0.00	0.00	0.00	\$0.00
4	INGRESOS Y OTROS BENEFICIOS	\$0.00	47,452,773.66	47,452,773.66	\$0.00
41	Ingresos de Gestión	\$0.00	5,604,735.40	5,604,735.40	\$0.00
411	Impuestos	\$0.00	0.00	0.00	\$0.00
4111	Impuestos Sobre los Ingresos	\$0.00	0.00	0.00	\$0.00
4112	Impuestos Sobre el Patrimonio	\$0.00	0.00	0.00	\$0.00
4113	Impuestos Sobre la Producción, el Consumo y las Transacciones	\$0.00	0.00	0.00	\$0.00
4114	Impuestos al Comercio Exterior	\$0.00	0.00	0.00	\$0.00
4115	Impuestos Sobre Nóminas y Asimilables	\$0.00	0.00	0.00	\$0.00
4116	Impuestos Ecológicos	\$0.00	0.00	0.00	\$0.00
4117	Accesorios de Impuestos	\$0.00	0.00	0.00	\$0.00
4118	Impuestos no Comprendidos en la Ley de Ingresos Vigente, Causados en Ejercicios Fiscales Anteriores	\$0.00	0.00	0.00	\$0.00
4119	Pendientes de Liquidación o Pago	\$0.00	0.00	0.00	\$0.00
4119	Otros Impuestos	\$0.00	0.00	0.00	\$0.00
412	Cuotas y Aportaciones de Seguridad Social	\$0.00	0.00	0.00	\$0.00
4121	Aportaciones para Fondos de Vivienda	\$0.00	0.00	0.00	\$0.00
4122	Cuotas para la Seguridad Social	\$0.00	0.00	0.00	\$0.00
4123	Cuotas de Ahorro para el Retiro	\$0.00	0.00	0.00	\$0.00



Instituto Tecnológico Superior de San Pedro
Instituto Tecnológico Superior de San Pedro
Balanza de Comprobación - Cuentas Contables
DEL 1 DE ENERO AL 31 DE DICIEMBRE DE 2022
(PESOS)

Nivel 4

CUENTA	DESCRIPCIÓN	SALDO INICIAL	DEBE	HABER	SALDO FINAL
4124	Accesorios de Cuotas y Aportaciones de Seguridad Social	\$0.00	0.00	0.00	\$0.00
4129	Otras Cuotas y Aportaciones para la Seguridad Social	\$0.00	0.00	0.00	\$0.00
413	Contribuciones de Mejoras	\$0.00	0.00	0.00	\$0.00
4131	Contribuciones de Mejoras por Obras Públicas	\$0.00	0.00	0.00	\$0.00
4132	Contribuciones de Mejoras no Comprendidas en la Ley de Ingresos Vigente, Causadas en Ejercicios Fiscales Anteriores Pendientes de Liquidación o Pago	\$0.00	0.00	0.00	\$0.00
414	Derechos	\$0.00	0.00	0.00	\$0.00
4141	Derechos por el Uso, Goce, Aprovechamiento o Explotación de Bienes de Dominio Público	\$0.00	0.00	0.00	\$0.00
4143	Derechos por Prestación de Servicios	\$0.00	0.00	0.00	\$0.00
4144	Accesorios de Derechos	\$0.00	0.00	0.00	\$0.00
4145	Derechos no Comprendidos en la Ley de Ingresos Vigente, Causados en Ejercicios Fiscales Anteriores Pendientes de Liquidación o Pago	\$0.00	0.00	0.00	\$0.00
4149	Otros Derechos	\$0.00	0.00	0.00	\$0.00
415	Productos	\$0.00	0.00	0.00	\$0.00
4151	Productos	\$0.00	0.00	0.00	\$0.00
4154	Productos no Comprendidos en la Ley de Ingresos Vigente, Causados en Ejercicios Fiscales Anteriores Pendientes de Liquidación o Pago	\$0.00	0.00	0.00	\$0.00
416	Aprovechamientos	\$0.00	4,890.00	4,890.00	\$0.00
4162	Multas	\$0.00	0.00	0.00	\$0.00
4163	Indemnizaciones	\$0.00	0.00	0.00	\$0.00
4164	Reintegros	\$0.00	0.00	0.00	\$0.00
4165	Aprovechamientos Provenientes de Obras Públicas	\$0.00	0.00	0.00	\$0.00
4166	Aprovechamientos no Comprendidos en la Ley de Ingresos Vigente, Causados en Ejercicios Fiscales Anteriores Pendientes de Liquidación o Pago	\$0.00	0.00	0.00	\$0.00
4168	Accesorios de Aprovechamientos	\$0.00	0.00	0.00	\$0.00
4169	Otros Aprovechamientos	\$0.00	4,890.00	4,890.00	\$0.00
417	Ingresos por Venta de Bienes y Prestación de Servicios	\$0.00	5,599,845.40	5,599,845.40	\$0.00
4171	Ingresos por Venta de Bienes y Prestación de Servicios de Instituciones Públicas de Seguridad Social	\$0.00	0.00	0.00	\$0.00
4172	Ingresos por Venta de Bienes y Prestación de Servicios de Empresas Productivas del Estado	\$0.00	0.00	0.00	\$0.00
4173	Ingresos por Venta de Bienes y Prestación de Servicios de Entidades Paraestatales y Fideicomisos no Empresariales y no Financieros	\$0.00	5,599,845.40	5,599,845.40	\$0.00
4174	Ingresos por Venta de Bienes y Prestación de Servicios de Entidades Paraestatales Empresariales no Financieras con Participación Estatal Mayoritaria	\$0.00	0.00	0.00	\$0.00
4175	Ingresos por Venta de Bienes y Prestación de Servicios de Entidades Paraestatales Empresariales Financieras Monetarias con Participación Estatal Mayoritaria	\$0.00	0.00	0.00	\$0.00
4176	Ingresos por Venta de Bienes y Prestación de Servicios de Entidades Paraestatales Empresariales Financieras no Monetarias con Participación Estatal Mayoritaria	\$0.00	0.00	0.00	\$0.00
4177	Ingresos por Venta de Bienes y Prestación de Servicios de Fideicomisos Financieros Públicos con Participación Estatal Mayoritaria	\$0.00	0.00	0.00	\$0.00



Instituto Tecnológico Superior de San Pedro
Instituto Tecnológico Superior de San Pedro
Balanza de Comprobación - Cuentas Contables
DEL 1 DE ENERO AL 31 DE DICIEMBRE DE 2022
(PESOS)

Nivel 4

CUENTA	DESCRIPCIÓN	SALDO INICIAL	DEBE	HABER	SALDO FINAL
4178	Ingresos por Venta de Bienes y Prestación de Servicios de los Poderes Legislativo y Judicial y de los Órganos Autónomos	\$0.00	0.00	0.00	\$0.00
42	Participaciones, Aportaciones, Convenios, Incentivos Derivados de la Colaboración Fiscal, Fondos Distintos de Aportaciones, Transferencias, Asignaciones, Subsidios y Subvenciones, y Pensiones y Jubilaciones	\$0.00	41,846,213.09	41,846,213.09	\$0.00
421	Participaciones, Aportaciones, Convenios, Incentivos Derivados de la Colaboración Fiscal y Fondos Distintos de Aportaciones	\$0.00	41,846,213.09	41,846,213.09	\$0.00
4211	Participaciones	\$0.00	0.00	0.00	\$0.00
4212	Aportaciones	\$0.00	0.00	0.00	\$0.00
4213	Convenios	\$0.00	41,846,213.09	41,846,213.09	\$0.00
4214	Incentivos Derivados de la Colaboración Fiscal	\$0.00	0.00	0.00	\$0.00
4215	Fondos Distintos de Aportaciones	\$0.00	0.00	0.00	\$0.00
422	Transferencias, Asignaciones, Subsidios y Subvenciones, y Pensiones y Jubilaciones	\$0.00	0.00	0.00	\$0.00
4221	Transferencias y Asignaciones	\$0.00	0.00	0.00	\$0.00
4223	Subsidios y Subvenciones	\$0.00	0.00	0.00	\$0.00
4225	Pensiones y Jubilaciones	\$0.00	0.00	0.00	\$0.00
4227	Transferencias del Fondo Mexicano del Petróleo para la Estabilización y el Desarrollo	\$0.00	0.00	0.00	\$0.00
43	Otros Ingresos y Beneficios	\$0.00	1,825.17	1,825.17	\$0.00
431	Ingresos Financieros	\$0.00	789.72	789.72	\$0.00
4311	Intereses Ganados de Títulos, Valores y demás Instrumentos Financieros	\$0.00	789.72	789.72	\$0.00
4319	Otros Ingresos Financieros	\$0.00	0.00	0.00	\$0.00
432	Incremento por Variación de Inventarios	\$0.00	0.00	0.00	\$0.00
4321	Incremento por Variación de Inventarios de Mercancías para Venta	\$0.00	0.00	0.00	\$0.00
4322	Incremento por Variación de Inventarios de Mercancías Terminadas	\$0.00	0.00	0.00	\$0.00
4323	Incremento por Variación de Inventarios de Mercancías en Proceso de Elaboración	\$0.00	0.00	0.00	\$0.00
4324	Incremento por Variación de Inventarios de Materias Primas, Materiales y Suministros para Producción	\$0.00	0.00	0.00	\$0.00
4325	Incremento por Variación de Almacén de Materias Primas, Materiales y Suministros de Consumo	\$0.00	0.00	0.00	\$0.00
433	Disminución del Exceso de Estimaciones por Pérdida o Deterioro u Obsolescencia	\$0.00	0.00	0.00	\$0.00
4331	Disminución del Exceso de Estimaciones por Pérdida o Deterioro u Obsolescencia	\$0.00	0.00	0.00	\$0.00
434	Disminución del Exceso de Provisiones	\$0.00	0.00	0.00	\$0.00
4341	Disminución del Exceso de Provisiones	\$0.00	0.00	0.00	\$0.00
439	Otros Ingresos y Beneficios Varios	\$0.00	1,035.45	1,035.45	\$0.00
4392	Bonificaciones y Descuentos Obtenidos	\$0.00	0.00	0.00	\$0.00
4393	Diferencias por Tipo de Cambio a Favor	\$0.00	0.00	0.00	\$0.00
4394	Diferencias de Cotizaciones a Favor en Valores Negociables	\$0.00	0.00	0.00	\$0.00
4395	Resultado por Posición Monetaria	\$0.00	0.00	0.00	\$0.00
4396	Utilidades por Participación Patrimonial	\$0.00	0.00	0.00	\$0.00



Instituto Tecnológico Superior de San Pedro
Instituto Tecnológico Superior de San Pedro
Balanza de Comprobación - Cuentas Contables
DEL 1 DE ENERO AL 31 DE DICIEMBRE DE 2022
(PESOS)

Nivel 4

CUENTA	DESCRIPCIÓN	SALDO INICIAL	DEBE	HABER	SALDO FINAL
4397	Diferencias por Reestructuración de Deuda Pública a Favor	\$0.00	0.00	0.00	\$0.00
4399	Otros Ingresos y Beneficios Varios	\$0.00	1,035.45	1,035.45	\$0.00
5	GASTOS Y OTRAS PÉRDIDAS	\$0.00	47,601,472.06	47,601,472.06	\$0.00
51	Gastos de Funcionamiento	\$0.00	46,304,004.85	46,304,004.85	\$0.00
511	Servicios Personales	\$0.00	35,504,742.49	35,504,742.49	\$0.00
5111	Remuneraciones al Personal de Carácter Permanente	\$0.00	20,646,776.51	20,646,776.51	\$0.00
5112	Remuneraciones al Personal de Carácter Transitorio	\$0.00	407,095.54	407,095.54	\$0.00
5113	Remuneraciones Adicionales y Especiales	\$0.00	6,082,676.94	6,082,676.94	\$0.00
5114	Seguridad Social	\$0.00	5,344,173.64	5,344,173.64	\$0.00
5115	Otras Prestaciones Sociales y Económicas	\$0.00	2,041,839.63	2,041,839.63	\$0.00
5116	Pago de Estímulos a Servidores Públicos	\$0.00	982,180.23	982,180.23	\$0.00
512	Materiales y Suministros	\$0.00	3,171,497.50	3,171,497.50	\$0.00
5121	Materiales de Administración, Emisión de Documentos y Artículos Oficiales	\$0.00	888,785.78	888,785.78	\$0.00
5122	Alimentos y Utensilios	\$0.00	131,334.60	131,334.60	\$0.00
5123	Materias Primas y Materiales de Producción y Comercialización	\$0.00	16,918.97	16,918.97	\$0.00
5124	Materiales y Artículos de Construcción y de Reparación	\$0.00	648,888.07	648,888.07	\$0.00
5125	Productos Químicos, Farmacéuticos y de Laboratorio	\$0.00	132,362.17	132,362.17	\$0.00
5126	Combustibles, Lubricantes y Aditivos	\$0.00	668,999.17	668,999.17	\$0.00
5127	Vestuario, Blancos, Prendas de Protección y Artículos Deportivos	\$0.00	347,980.25	347,980.25	\$0.00
5128	Materiales y Suministros para Seguridad	\$0.00	0.00	0.00	\$0.00
5129	Herramientas, Refacciones y Accesorios Menores	\$0.00	336,228.49	336,228.49	\$0.00
513	Servicios Generales	\$0.00	7,627,764.86	7,627,764.86	\$0.00
5131	Servicios Básicos	\$0.00	862,460.45	862,460.45	\$0.00
5132	Servicios de Arrendamiento	\$0.00	364,673.56	364,673.56	\$0.00
5133	Servicios Profesionales, Científicos y Técnicos y Otros Servicios	\$0.00	1,874,292.99	1,874,292.99	\$0.00
5134	Servicios Financieros, Bancarios y Comerciales	\$0.00	161,275.73	161,275.73	\$0.00
5135	Servicios de Instalación, Reparación, Mantenimiento y Conservación	\$0.00	2,051,150.33	2,051,150.33	\$0.00
5136	Servicios de Comunicación Social y Publicidad	\$0.00	231,079.11	231,079.11	\$0.00
5137	Servicios de Traslado y Viáticos	\$0.00	335,809.55	335,809.55	\$0.00
5138	Servicios Oficiales	\$0.00	843,669.98	843,669.98	\$0.00
5139	Otros Servicios Generales	\$0.00	903,353.16	903,353.16	\$0.00
52	Transferencias, Asignaciones, Subsidios y Otras Ayudas	\$0.00	542,387.00	542,387.00	\$0.00
521	Transferencias Internas y Asignaciones al Sector Público	\$0.00	0.00	0.00	\$0.00
5211	Asignaciones al Sector Público	\$0.00	0.00	0.00	\$0.00
5212	Transferencias Internas al Sector Público	\$0.00	0.00	0.00	\$0.00



Instituto Tecnológico Superior de San Pedro
Instituto Tecnológico Superior de San Pedro
Balanza de Comprobación - Cuentas Contables
DEL 1 DE ENERO AL 31 DE DICIEMBRE DE 2022
(PESOS)

Nivel 4

CUENTA	DESCRIPCIÓN	SALDO INICIAL	DEBE	HABER	SALDO FINAL
522	Transferencias al Resto del Sector Público	\$0.00	0.00	0.00	\$0.00
5221	Transferencias a Entidades Paraestatales	\$0.00	0.00	0.00	\$0.00
5222	Transferencias a Entidades Federativas y Municipios	\$0.00	0.00	0.00	\$0.00
523	Subsidios y Subvenciones	\$0.00	0.00	0.00	\$0.00
5231	Subsidios	\$0.00	0.00	0.00	\$0.00
5232	Subvenciones	\$0.00	0.00	0.00	\$0.00
524	Ayudas Sociales	\$0.00	542,387.00	542,387.00	\$0.00
5241	Ayudas Sociales a Personas	\$0.00	22,167.00	22,167.00	\$0.00
5242	Becas	\$0.00	520,220.00	520,220.00	\$0.00
5243	Ayudas Sociales a Instituciones	\$0.00	0.00	0.00	\$0.00
5244	Ayudas Sociales por Desastres Naturales y Otros Siniestros	\$0.00	0.00	0.00	\$0.00
525	Pensiones y Jubilaciones	\$0.00	0.00	0.00	\$0.00
5251	Pensiones	\$0.00	0.00	0.00	\$0.00
5252	Jubilaciones	\$0.00	0.00	0.00	\$0.00
5259	Otras Pensiones y Jubilaciones	\$0.00	0.00	0.00	\$0.00
526	Transferencias a Fideicomisos, Mandatos y Contratos Análogos	\$0.00	0.00	0.00	\$0.00
5261	Transferencias a Fideicomisos, Mandatos y Contratos Análogos al Gobierno	\$0.00	0.00	0.00	\$0.00
5262	Transferencias a Fideicomisos, Mandatos y Contratos Análogos a Entidades Paraestatales	\$0.00	0.00	0.00	\$0.00
527	Transferencias a la Seguridad Social	\$0.00	0.00	0.00	\$0.00
5271	Transferencias por Obligaciones de Ley	\$0.00	0.00	0.00	\$0.00
528	Donativos	\$0.00	0.00	0.00	\$0.00
5281	Donativos a Instituciones sin Fines de Lucro	\$0.00	0.00	0.00	\$0.00
5282	Donativos a Entidades Federativas y Municipios	\$0.00	0.00	0.00	\$0.00
5283	Donativos a Fideicomiso, Mandatos y Contratos Análogos Privados	\$0.00	0.00	0.00	\$0.00
5284	Donativos a Fideicomiso, Mandatos y Contratos Análogos Estatales	\$0.00	0.00	0.00	\$0.00
5285	Donativos Internacionales	\$0.00	0.00	0.00	\$0.00
529	Transferencias al Exterior	\$0.00	0.00	0.00	\$0.00
5291	Transferencias al Exterior a Gobiernos Extranjeros y Organismos Internacionales	\$0.00	0.00	0.00	\$0.00
5292	Transferencias al Sector Privado Externo	\$0.00	0.00	0.00	\$0.00
53	Participaciones y Aportaciones	\$0.00	0.00	0.00	\$0.00
531	Participaciones	\$0.00	0.00	0.00	\$0.00
5311	Participaciones de la Federación a Entidades Federativas y Municipios	\$0.00	0.00	0.00	\$0.00
5312	Participaciones de las Entidades Federativas a los Municipios	\$0.00	0.00	0.00	\$0.00
532	Aportaciones	\$0.00	0.00	0.00	\$0.00
5321	Aportaciones de la Federación a Entidades Federativas y Municipios	\$0.00	0.00	0.00	\$0.00



Instituto Tecnológico Superior de San Pedro
Instituto Tecnológico Superior de San Pedro
Balanza de Comprobación - Cuentas Contables
DEL 1 DE ENERO AL 31 DE DICIEMBRE DE 2022
(PESOS)

Nivel 4

CUENTA	DESCRIPCIÓN	SALDO INICIAL	DEBE	HABER	SALDO FINAL
5322	Aportaciones de las Entidades Federativas a los Municipios	\$0.00	0.00	0.00	\$0.00
533	Convenios	\$0.00	0.00	0.00	\$0.00
5331	Convenios de Reasignación	\$0.00	0.00	0.00	\$0.00
5332	Convenios de Descentralización y Otros	\$0.00	0.00	0.00	\$0.00
54	Intereses, Comisiones y Otros Gastos de la Deuda Pública	\$0.00	0.00	0.00	\$0.00
541	Intereses de la Deuda Pública	\$0.00	0.00	0.00	\$0.00
5411	Intereses de la Deuda Pública Interna	\$0.00	0.00	0.00	\$0.00
5412	Intereses de la Deuda Pública Externa	\$0.00	0.00	0.00	\$0.00
542	Comisiones de la Deuda Pública	\$0.00	0.00	0.00	\$0.00
5421	Comisiones de la Deuda Pública Interna	\$0.00	0.00	0.00	\$0.00
5422	Comisiones de la Deuda Pública Externa	\$0.00	0.00	0.00	\$0.00
543	Gastos de la Deuda Pública	\$0.00	0.00	0.00	\$0.00
5431	Gastos de la Deuda Pública Interna	\$0.00	0.00	0.00	\$0.00
5432	Gastos de la Deuda Pública Externa	\$0.00	0.00	0.00	\$0.00
544	Costo por Coberturas	\$0.00	0.00	0.00	\$0.00
5441	Costo por Coberturas	\$0.00	0.00	0.00	\$0.00
545	Apoyos Financieros	\$0.00	0.00	0.00	\$0.00
5451	Apoyos Financieros a Intermediarios	\$0.00	0.00	0.00	\$0.00
5452	Apoyo Financieros a Ahorradores y Deudores del Sistema Financiero Nacional	\$0.00	0.00	0.00	\$0.00
55	Otros Gastos y Pérdidas Extraordinarias	\$0.00	755,080.21	755,080.21	\$0.00
551	Estimaciones, Depreciaciones, Deterioros, Obsolescencia y Amortizaciones	\$0.00	755,080.21	755,080.21	\$0.00
5511	Estimaciones por Pérdida por Deterioro de Activos Circulantes	\$0.00	0.00	0.00	\$0.00
5512	Estimaciones por Pérdida por Deterioro de Activo no Circulante	\$0.00	0.00	0.00	\$0.00
5513	Depreciación de Bienes Inmuebles	\$0.00	0.00	0.00	\$0.00
5514	Depreciación de Infraestructura	\$0.00	0.00	0.00	\$0.00
5515	Depreciación de Bienes Muebles	\$0.00	755,080.21	755,080.21	\$0.00
5516	Deterioro de Bienes	\$0.00	0.00	0.00	\$0.00
5517	Amortización de Activos Intangibles	\$0.00	0.00	0.00	\$0.00
5518	Disminución de Bienes por pérdida u obsolescencia	\$0.00	0.00	0.00	\$0.00
552	Provisiones	\$0.00	0.00	0.00	\$0.00
5521	Provisiones de Pasivos a Corto Plazo	\$0.00	0.00	0.00	\$0.00
5522	Provisiones de Pasivos a Largo Plazo	\$0.00	0.00	0.00	\$0.00
553	Disminución de Inventarios	\$0.00	0.00	0.00	\$0.00
5531	Disminución de Inventarios de Mercancías para Venta	\$0.00	0.00	0.00	\$0.00
5532	Disminución de Inventarios de Mercancías Terminadas	\$0.00	0.00	0.00	\$0.00



Instituto Tecnológico Superior de San Pedro
Instituto Tecnológico Superior de San Pedro
Balanza de Comprobación - Cuentas Contables
DEL 1 DE ENERO AL 31 DE DICIEMBRE DE 2022
(PESOS)


Nivel 4

CUENTA	DESCRIPCIÓN	SALDO INICIAL	DEBE	HABER	SALDO FINAL
5533	Disminución de Inventarios de Mercancías en Proceso de Elaboración	\$0.00	0.00	0.00	\$0.00
5534	Disminución de Inventarios de Materias Primas, Materiales y Suministros para Producción	\$0.00	0.00	0.00	\$0.00
5535	Disminución de Almacén de Materiales y Suministros de Consumo	\$0.00	0.00	0.00	\$0.00
559	Otros Gastos	\$0.00	0.00	0.00	\$0.00
5591	Gastos de Ejercicios Anteriores	\$0.00	0.00	0.00	\$0.00
5592	Pérdidas por Responsabilidades	\$0.00	0.00	0.00	\$0.00
5593	Bonificaciones y Descuentos Otorgados	\$0.00	0.00	0.00	\$0.00
5594	Diferencias por Tipo de Cambio Negativas	\$0.00	0.00	0.00	\$0.00
5595	Diferencias de Cotizaciones Negativas en Valores Negociables	\$0.00	0.00	0.00	\$0.00
5596	Resultado por Posición Monetaria	\$0.00	0.00	0.00	\$0.00
5597	Pérdidas por Participación Patrimonial	\$0.00	0.00	0.00	\$0.00
5598	Diferencias por Reestructuración de Deuda Pública Negativas	\$0.00	0.00	0.00	\$0.00
5599	Otros Gastos Varios	\$0.00	0.00	0.00	\$0.00
56	Inversión Pública	\$0.00	0.00	0.00	\$0.00
561	Inversión Pública no Capitalizable	\$0.00	0.00	0.00	\$0.00
5611	Construcción en Bienes no Capitalizable	\$0.00	0.00	0.00	\$0.00
TOTAL MOVIMIENTOS		\$0.00	333,896,807.90	333,896,807.90	\$0.00

Bajo protesta de decir verdad declaramos que los Estados Financieros y sus notas, son razonablemente correctos y son responsabilidad del emisor.




 C.P. JOSE GILBERTO FERNIZA GARZA
 DIRECTOR GENERAL



 C.P. ELENA HERNANDEZ DELGADO
 SUBDIRECTORA ADMINISTRATIVA



 C.P. LUIS ANTONIO TORRES RAMIREZ
 JEFE DE RECURSOS FINANCIEROS



 C.P. JOSE DE JESUS ORTIZ PAREDES
 DIRECTOR DE PLANEACION, INNOVACION Y CALIDAD



Instituto Tecnológico Superior de San Pedro
Instituto Tecnológico Superior de San Pedro
Balanza de Comprobación - Cuentas de Crden
DEL 1 DE ENERO AL 31 DE DICIEMBRE DE 2022
(PESOS)

Nivel 4

CUENTA	DESCRIPCIÓN	SALDO INICIAL	DEBE	HABER	SALDO FINAL
7	Cuentas de Orden Contables	\$0.00	225,150.00	225,150.00	\$0.00
71	Valores	\$0.00	0.00	0.00	\$0.00
711	Valores En Custodia	\$0.00	0.00	0.00	\$0.00
712	Custodia De Valores	\$0.00	0.00	0.00	\$0.00
713	Instrumentos De Crédito Prestados A Formadores De Mercado	\$0.00	0.00	0.00	\$0.00
714	Préstamo De Instrumentos De Crédito A Formadores De Mercado Y Su Garantía	\$0.00	0.00	0.00	\$0.00
715	Instrumentos De Crédito Recibidos En Garantía De Los Formadores De Mercado	\$0.00	0.00	0.00	\$0.00
716	Garantía De Créditos Recibidos De Los Formadores De Mercado	\$0.00	0.00	0.00	\$0.00
72	Emisión De Obligaciones	\$0.00	0.00	0.00	\$0.00
721	Autorización Para La Emisión De Bonos, Títulos Y Valores De La Deuda Pública Interna	\$0.00	0.00	0.00	\$0.00
722	Autorización Para La Emisión De Bonos, Títulos Y Valores De La Deuda Pública Externa	\$0.00	0.00	0.00	\$0.00
723	Emisiones Autorizadas De La Deuda Pública Interna Y Externa	\$0.00	0.00	0.00	\$0.00
724	Suscripción De Contratos De Préstamos Y Otras Obligaciones De La Deuda Pública Interna	\$0.00	0.00	0.00	\$0.00
725	Suscripción De Contratos De Préstamos Y Otras Obligaciones De La Deuda Pública Externa	\$0.00	0.00	0.00	\$0.00
726	Contratos De Préstamos Y Otras Obligaciones De La Deuda Pública Interna Y Externa	\$0.00	0.00	0.00	\$0.00
73	Avales Y Garantías	\$0.00	0.00	0.00	\$0.00
731	Avales Autorizados	\$0.00	0.00	0.00	\$0.00
732	Avales Firmados	\$0.00	0.00	0.00	\$0.00
733	Fianzas Y Garantías Recibidas Por Deudas A Cobrar	\$0.00	0.00	0.00	\$0.00
734	Fianzas Y Garantías Recibidas	\$0.00	0.00	0.00	\$0.00
735	Fianzas Otorgadas Para Respaldar Obligaciones No Fiscales Del Gobierno	\$0.00	0.00	0.00	\$0.00
736	Fianzas Otorgadas Del Gobierno Para Respaldar Obligaciones No Fiscales	\$0.00	0.00	0.00	\$0.00
74	Juicios	\$0.00	0.00	0.00	\$0.00
741	Demandas Judiciales en Proceso de Resolución	\$0.00	0.00	0.00	\$0.00
742	Resolución De Demandas En Proceso Judicial	\$0.00	0.00	0.00	\$0.00
75	Inversión Mediante Proyectos Para Prestación De Servicios (Pps) Y Similares	\$0.00	0.00	0.00	\$0.00
751	Contratos Para Inversión Mediante Proyectos Para Prestación De Servicios (Pps) Y Similares	\$0.00	0.00	0.00	\$0.00
752	Inversión Pública Contratada Mediante Proyectos Para Prestación De Servicios (Pps) Y Similares	\$0.00	0.00	0.00	\$0.00
76	Bienes Concesionados o en Comodato	\$0.00	0.00	0.00	\$0.00
761	Bienes Bajo Contrato En Concesión	\$0.00	0.00	0.00	\$0.00
762	Contrato De Concesión Por Bienes	\$0.00	0.00	0.00	\$0.00
763	Bienes Bajo Contrato En Comodato	\$0.00	0.00	0.00	\$0.00
764	Contrato De Comodato Por Bienes	\$0.00	0.00	0.00	\$0.00
77	Deudores Diversos	\$0.00	225,150.00	225,150.00	\$0.00
771	Deudores Por Subsidios	\$49,346,863.41	0.00	0.00	\$49,346,863.41



Instituto Tecnológico Superior de San Pedro
Instituto Tecnológico Superior de San Pedro
Balanza de Comprobación - Cuentas de Crden
DEL 1 DE ENERO AL 31 DE DICIEMBRE DE 2022
(PESOS)


Nivel 4

CUENTA	DESCRIPCIÓN	SALDO INICIAL	DEBE	HABER	SALDO FINAL
7711	Deudores por Subsidios	\$49,346,863.41	0.00	0.00	\$49,346,863.41
772	Deudores Alumnos	\$263,717.00	138,850.00	86,300.00	\$316,267.00
7721	Deudores Alumnos	\$263,717.00	138,850.00	86,300.00	\$316,267.00
773	Adeudos Pendientes Por Recuperar-Alumnos	\$263,717.00	86,300.00	138,850.00	\$316,267.00
7731	Adeudos Pendientes por Recuperar-Alumnos	\$263,717.00	86,300.00	138,850.00	\$316,267.00
774	Deudores Por Ministración	\$49,346,863.41	0.00	0.00	\$49,346,863.41
7741	Deudores por Ministración	\$49,346,863.41	0.00	0.00	\$49,346,863.41
TOTAL MOVIMIENTOS		\$0.00	225,150.00	225,150.00	\$0.00

Bajo protesta de decir verdad declaramos que los Estados Financieros y sus notas, son razonablemente correctos y son responsabilidad del emisor.




 C.P. JOSE GILBERTO FERNIZA GARZA
 DIRECTOR GENERAL



 C.P. ELENA HERNANDEZ DELGADO
 SUBDIRECTORA ADMINISTRATIVA



 C.P. LUIS ANTONIO TORRES RAMIREZ
 JEFE DE RECURSOS FINANCIEROS



 C.P. JOSE DE JESUS ORTIZ PAREDES
 DIRECTOR DE PLANEACION, INNOVACION Y CALIDAD



Instituto Tecnológico Superior de San Pedro
Instituto Tecnológico Superior de San Pedro
Balanza de Comprobación - Cuentas de Orden Presupuestales
DEL 1 DE ENERO AL 31 DE DICIEMBRE DE 2022
(PESOS)

Nivel 4

CUENTA	DESCRIPCIÓN	SALDO INICIAL	DEBE	HABER	SALDO FINAL
8	CUENTAS DE ORDEN PRESUPUESTARIAS	\$0.00	509,824,004.27	509,824,004.27	\$0.00
81	Ley De Ingresos	\$0.00	143,672,704.12	143,672,704.12	\$0.00
811	Ley De Ingresos Estimada	\$0.00	46,993,824.00	0.00	\$46,993,824.00
811-6	Ley de Ingresos Estimada - Aprovechamientos	\$0.00	36,000.00	0.00	\$36,000.00
811-7	Ley de Ingresos Estimada - Ingresos por Venta de Bienes, Prestación de Servicios y Otros Ingresos	\$0.00	6,464,000.00	0.00	\$6,464,000.00
811-8	Ley de Ingresos Estimada - Participaciones, Aportaciones, Convenios, Incentivos Derivados de la Colaboración Fiscal y Fondos Distintos de Aportaciones	\$0.00	40,493,824.00	0.00	\$40,493,824.00
812	Ley De Ingresos Por Ejecutar	\$0.00	47,452,773.66	48,829,586.80	\$1,376,813.14
812-6	Ley de Ingresos por Ejecutar - Aprovechamientos	\$0.00	4,890.00	36,000.00	\$31,110.00
812-7	Ley de Ingresos por Ejecutar - Ingresos por Venta de Bienes, Prestación de Servicios y Otros Ingresos	\$0.00	5,601,670.57	7,801,595.80	\$2,199,925.23
812-8	Ley de Ingresos por Ejecutar - Participaciones, Aportaciones, Convenios, Incentivos Derivados de la Colaboración Fiscal y Fondos Distintos de Aportaciones	\$0.00	41,846,213.09	40,991,991.00	-\$854,222.09
812-9	Ley de Ingresos por Ejecutar - Transferencias, Asignaciones, Subsidios y Subvenciones, y Pensiones y Jubilaciones	\$0.00	0.00	0.00	\$0.00
813	Modificaciones A La Ley De Ingresos Estimada	\$0.00	1,835,762.80	0.00	\$1,835,762.80
813-7	Modificaciones a la Ley de Ingresos Estimada - Ingresos por Venta de Bienes, Prestación de Servicios y Otros Ingresos	\$0.00	1,337,595.80	0.00	\$1,337,595.80
813-8	Modificaciones a la Ley de Ingresos Estimada - Participaciones, Aportaciones, Convenios, Incentivos Derivados de la Colaboración Fiscal y Fondos Distintos de Aportaciones	\$0.00	498,167.00	0.00	\$498,167.00
813-9	Modificaciones a la Ley de Ingresos Estimada - Transferencias, Asignaciones, Subsidios y Subvenciones, y Pensiones y Jubilaciones	\$0.00	0.00	0.00	\$0.00
814	Ley De Ingresos Devengada	\$0.00	47,390,343.66	47,452,773.66	\$62,430.00
814-6	Ley de Ingresos Devengada - Aprovechamientos	\$0.00	4,890.00	4,890.00	\$0.00
814-7	Ley de Ingresos Devengada - Ingresos por Venta de Bienes, Prestación de Servicios y Otros Ingresos	\$0.00	5,539,240.57	5,601,670.57	\$62,430.00
814-8	Ley de Ingresos Devengada - Participaciones, Aportaciones, Convenios, Incentivos Derivados de la Colaboración Fiscal y Fondos Distintos de Aportaciones	\$0.00	41,846,213.09	41,846,213.09	\$0.00
815	Ley De Ingresos Recaudada	\$0.00	0.00	47,390,343.66	\$47,390,343.66
815-6	Ley de Ingresos Recaudada - Aprovechamientos	\$0.00	0.00	4,890.00	\$4,890.00
815-7	Ley de Ingresos Recaudada - Ingresos por Venta de Bienes, Prestación de Servicios y Otros Ingresos	\$0.00	0.00	5,539,240.57	\$5,539,240.57
815-8	Ley de Ingresos Recaudada - Participaciones, Aportaciones, Convenios, Incentivos Derivados de la Colaboración Fiscal y Fondos Distintos de Aportaciones	\$0.00	0.00	41,846,213.09	\$41,846,213.09
82	Presupuesto De Egresos	\$0.00	366,151,300.15	366,151,300.15	\$0.00
821	Presupuesto De Egresos Aprobado	\$0.00	0.00	46,993,824.00	\$46,993,824.00
821-10000	Presupuesto de Egresos Aprobado - Servicios Personales	\$0.00	0.00	37,432,412.00	\$37,432,412.00
821-20000	Presupuesto de Egresos Aprobado - Materiales y Suministros	\$0.00	0.00	2,522,953.70	\$2,522,953.70
821-30000	Presupuesto de Egresos Aprobado - Servicios Generales	\$0.00	0.00	5,517,968.30	\$5,517,968.30
821-40000	Presupuesto de Egresos Aprobado - Transferencias, Asignaciones, Subsidios y Otras Ayudas	\$0.00	0.00	500,000.00	\$500,000.00
821-50000	Presupuesto de Egresos Aprobado - Bienes Muebles, Inmuebles e Intangibles	\$0.00	0.00	1,020,490.00	\$1,020,490.00



Instituto Tecnológico Superior de San Pedro
Instituto Tecnológico Superior de San Pedro
Balanza de Comprobación - Cuentas de Orden Presupuestales
DEL 1 DE ENERO AL 31 DE DICIEMBRE DE 2022
(PESOS)

Nivel 4

CUENTA	DESCRIPCIÓN	SALDO INICIAL	DEBE	HABER	SALDO FINAL
822	Presupuesto De Egresos Por Ejercer	\$0.00	112,679,831.66	111,547,996.27	\$1,131,835.39
822-10000	Presupuesto de Egresos por Ejercer - Servicios Personales	\$0.00	71,454,112.84	71,238,230.42	\$215,882.42
822-20000	Presupuesto de Egresos por Ejercer - Materiales y Suministros	\$0.00	9,782,282.60	9,544,047.18	\$238,235.42
822-30000	Presupuesto de Egresos por Ejercer - Servicios Generales	\$0.00	24,094,340.37	23,418,737.83	\$675,602.54
822-40000	Presupuesto de Egresos por Ejercer - Transferencias, Asignaciones, Subsidios y Otras Ayudas	\$0.00	1,243,146.09	1,243,146.09	\$0.00
822-50000	Presupuesto de Egresos por Ejercer - Bienes Muebles, Inmuebles e Intangibles	\$0.00	6,105,949.76	6,103,834.75	\$2,115.01
823	Modificaciones Al Presupuesto De Egresos Aprobado	\$0.00	63,850,244.87	65,686,007.66	\$1,835,762.79
823-10000	Modificaciones al Presupuesto de Egresos Aprobado - Servicios Personales	\$0.00	35,733,487.93	34,021,700.84	-\$1,711,787.09
823-20000	Modificaciones al Presupuesto de Egresos Aprobado - Materiales y Suministros	\$0.00	6,372,549.68	7,259,328.90	\$886,779.22
823-30000	Modificaciones al Presupuesto de Egresos Aprobado - Servicios Generales	\$0.00	15,790,972.97	18,576,372.07	\$2,785,399.10
823-40000	Modificaciones al Presupuesto de Egresos Aprobado - Transferencias, Asignaciones, Subsidios y Otras Ayudas	\$0.00	700,759.09	743,146.09	\$42,387.00
823-50000	Modificaciones al Presupuesto de Egresos Aprobado - Bienes Muebles, Inmuebles e Intangibles	\$0.00	5,252,475.20	5,085,459.76	-\$167,015.44
824	Presupuesto De Egresos Comprometido	\$0.00	47,697,751.40	47,697,751.40	\$0.00
824-10000	Presupuesto de Egresos Comprometido - Servicios Personales	\$0.00	35,504,742.49	35,504,742.49	\$0.00
824-20000	Presupuesto de Egresos Comprometido - Materiales y Suministros	\$0.00	3,171,497.50	3,171,497.50	\$0.00
824-30000	Presupuesto de Egresos Comprometido - Servicios Generales	\$0.00	7,627,764.86	7,627,764.86	\$0.00
824-40000	Presupuesto de Egresos Comprometido - Transferencias, Asignaciones, Subsidios y Otras Ayudas	\$0.00	542,387.00	542,387.00	\$0.00
824-50000	Presupuesto de Egresos Comprometido - Bienes Muebles, Inmuebles e Intangibles	\$0.00	851,359.55	851,359.55	\$0.00
825	Presupuesto De Egresos Devengado	\$0.00	47,697,751.40	47,697,751.40	\$0.00
825-10000	Presupuesto de Egresos Devengado - Servicios Personales	\$0.00	35,504,742.49	35,504,742.49	\$0.00
825-20000	Presupuesto de Egresos Devengado - Materiales y Suministros	\$0.00	3,171,497.50	3,171,497.50	\$0.00
825-30000	Presupuesto de Egresos Devengado - Servicios Generales	\$0.00	7,627,764.86	7,627,764.86	\$0.00
825-40000	Presupuesto de Egresos Devengado - Transferencias, Asignaciones, Subsidios y Otras Ayudas	\$0.00	542,387.00	542,387.00	\$0.00
825-50000	Presupuesto de Egresos Devengado - Bienes Muebles, Inmuebles e Intangibles	\$0.00	851,359.55	851,359.55	\$0.00
826	Presupuesto De Egresos Ejercido	\$0.00	47,697,751.40	46,527,969.42	\$1,169,781.98
826-10000	Presupuesto de Egresos Ejercido - Servicios Personales	\$0.00	35,504,742.49	34,777,200.28	\$727,542.21
826-20000	Presupuesto de Egresos Ejercido - Materiales y Suministros	\$0.00	3,171,497.50	3,130,029.35	\$41,468.15
826-30000	Presupuesto de Egresos Ejercido - Servicios Generales	\$0.00	7,627,764.86	7,226,993.24	\$400,771.62
826-40000	Presupuesto de Egresos Ejercido - Transferencias, Asignaciones, Subsidios y Otras Ayudas	\$0.00	542,387.00	542,387.00	\$0.00
826-50000	Presupuesto de Egresos Ejercido - Bienes Muebles, Inmuebles e Intangibles	\$0.00	851,359.55	851,359.55	\$0.00
827	Presupuesto De Egresos Pagado	\$0.00	46,527,969.42	0.00	\$46,527,969.42
827-10000	Presupuesto de Egresos Pagado - Servicios Personales	\$0.00	34,777,200.28	0.00	\$34,777,200.28
827-20000	Presupuesto de Egresos Pagado - Materiales y Suministros	\$0.00	3,130,029.35	0.00	\$3,130,029.35
827-30000	Presupuesto de Egresos Pagado - Servicios Generales	\$0.00	7,226,993.24	0.00	\$7,226,993.24



Instituto Tecnológico Superior de San Pedro
Instituto Tecnológico Superior de San Pedro
Balanza de Comprobación - Cuentas de Orden Presupuestales
DEL 1 DE ENERO AL 31 DE DICIEMBRE DE 2022
(PESOS)


Nivel 4

CUENTA	DESCRIPCIÓN	SALDO INICIAL	DEBE	HABER	SALDO FINAL
827-40000	Presupuesto de Egresos Pagado - Transferencias, Asignaciones, Subsidios y Otras Ayudas	\$0.00	542,387.00	0.00	\$542,387.00
827-50000	Presupuesto de Egresos Pagado - Bienes Muebles, Inmuebles e Intangibles	\$0.00	851,359.55	0.00	\$851,359.55
	TOTAL MOVIMIENTOS	\$0.00	509,824,004.27	509,824,004.27	\$0.00


Bajo protesta de decir verdad declaramos que los Estados Financieros y sus notas, son razonablemente correctos y son responsabilidad del emisor.




 C.P. JOSE GILBERTO FERNIZA GARZA
 DIRECTOR GENERAL



 C.P. ELENA HERNANDEZ DELGADO
 SUBDIRECTORA ADMINISTRATIVA



 C.P. LUIS ANTONIO TORRES RAMIREZ
 JEFE DE RECURSOS FINANCIEROS



 C.P. JOSE DE JESUS ORTIZ PAREDES
 DIRECTOR DE PLANEACION, INNOVACION Y CALIDAD

INSTITUTO TECNOLÓGICO SUPERIOR DE SAN PEDRO DE LAS COLONIAS

Balanza de Comprobación

Del 01 de enero al 31 de diciembre de 2022

(Cifras en Pesos)

CÓDIGO	CUENTA CONTABLE	SALDO INICIAL	CARGOS	ABONOS	SALDO FINAL
1	ACTIVO	41,279,096.62	140,581,267.14	140,606,997.96	41,253,365.80
1.1	ACTIVO CIRCULANTE	4,960,746.89	139,506,473.76	139,851,917.75	4,615,302.90
1.1.1	EFFECTIVO Y EQUIVALENTES	4,352,536.70	91,121,396.40	91,803,099.06	3,670,834.04
1.1.1.1	EFFECTIVO	0.00	0.00	0.00	0.00
1.1.1.2	BANCOS/TESORERÍA	3,640,078.30	77,902,146.93	77,871,391.19	3,670,834.04
1.1.1.3	BANCOS/DEPENDENCIAS Y OTROS	0.00	0.00	0.00	0.00
1.1.1.4	INVERSIONES TEMPORALES (HASTA 3 MESES)	712,458.40	13,219,249.47	13,931,707.87	0.00
1.1.1.5	FONDOS CON AFECTACIÓN ESPECÍFICA	0.00	0.00	0.00	0.00
1.1.1.6	DEPÓSITOS DE FONDOS DE TERCEROS EN GARANTÍA Y/O ADMINISTRACIÓN	0.00	0.00	0.00	0.00
1.1.1.9	OTROS EFFECTIVOS Y EQUIVALENTES	0.00	0.00	0.00	0.00
1.1.2	DERECHOS A RECIBIR EFFECTIVO O EQUIVALENTES	559,813.59	48,381,822.66	48,045,065.69	896,570.56
1.1.2.1	INVERSIONES FINANCIERAS DE CORTO PLAZO	0.00	0.00	0.00	0.00
1.1.2.2	CUENTAS POR COBRAR A CORTO PLAZO	329,193.76	47,448,883.66	47,410,343.66	367,733.76
1.1.2.3	DEUDORES DIVERSOS POR COBRAR A CORTO PLAZO	486.00	414,451.92	411,288.20	3,649.72
1.1.2.4	INGRESOS POR RECUPERAR A CORTO PLAZO	6,700.00	4,890.00	0.00	11,590.00
1.1.2.5	DEUDORES POR ANTICIPOS DE LA TESORERÍA A CORTO PLAZO	223,433.83	513,597.08	223,433.83	513,597.08
1.1.2.6	PRÉSTAMOS OTORGADOS A CORTO PLAZO	0.00	0.00	0.00	0.00
1.1.2.9	OTROS DERECHOS A RECIBIR EFFECTIVO O EQUIVALENTES A CORTO PLAZO	0.00	0.00	0.00	0.00
1.1.3	DERECHOS A RECIBIR BIENES O SERVICIOS	3,753.00	3,254.70	3,753.00	3,254.70
1.1.3.1	ANTICIPO A PROVEEDORES POR ADQUISICIÓN DE BIENES Y PRESTACIÓN DE SERVICIOS A CORTO PLAZO	3,753.00	3,254.70	3,753.00	3,254.70
1.1.3.2	ANTICIPO A PROVEEDORES POR ADQUISICIÓN DE BIENES INMUEBLES Y MUEBLES A CORTO PLAZO	0.00	0.00	0.00	0.00
1.1.3.3	ANTICIPO A PROVEEDORES POR ADQUISICIÓN DE BIENES INTANGIBLES A CORTO PLAZO	0.00	0.00	0.00	0.00
1.1.3.4	ANTICIPO A CONTRATISTAS POR OBRAS PÚBLICAS A CORTO PLAZO	0.00	0.00	0.00	0.00
1.1.3.9	OTROS DERECHOS A RECIBIR BIENES O SERVICIOS A CORTO PLAZO	0.00	0.00	0.00	0.00
1.1.4	INVENTARIOS	0.00	0.00	0.00	0.00
1.1.4.1	INVENTARIO DE MERCANCÍAS PARA VENTA	0.00	0.00	0.00	0.00
1.1.4.2	INVENTARIO DE MERCANCÍAS TERMINADAS	0.00	0.00	0.00	0.00
1.1.4.3	INVENTARIO DE MERCANCÍAS EN PROCESO DE ELABORACIÓN	0.00	0.00	0.00	0.00
1.1.4.4	INVENTARIO DE MATERIAS PRIMAS, MATERIALES Y SUMINISTROS PARA PRODUCCIÓN	0.00	0.00	0.00	0.00
1.1.4.5	BIENES EN TRÁNSITO	0.00	0.00	0.00	0.00
1.1.5	ALMACENES	44,643.60	0.00	0.00	44,643.60
1.1.5.1	ALMACÉN DE MATERIALES Y SUMINISTROS DE CONSUMO	44,643.60	0.00	0.00	44,643.60
1.1.6	ESTIMACIÓN POR PÉRDIDA O DETERIORO DE ACTIVOS CIRCULANTES	0.00	0.00	0.00	0.00
1.1.6.1	ESTIMACIONES PARA CUENTAS INCOBRABLES POR DERECHOS A RECIBIR EFFECTIVO O EQUIVALENTES	0.00	0.00	0.00	0.00
1.1.6.2	ESTIMACIÓN POR DETERIORO DE INVENTARIOS	0.00	0.00	0.00	0.00
1.1.9	OTROS ACTIVOS CIRCULANTES	0.00	0.00	0.00	0.00
1.1.9.1	VALORES EN GARANTÍA	0.00	0.00	0.00	0.00
1.1.9.2	BIENES EN GARANTÍA (EXCLUYE DEPÓSITOS DE FONDOS)	0.00	0.00	0.00	0.00
1.1.9.3	BIENES DERIVADOS DE EMBARGOS, DECOMISOS, ASEGURAMIENTOS Y DACIÓN EN PAGO	0.00	0.00	0.00	0.00
1.1.9.4	ADQUISICIÓN CON FONDOS DE TERCEROS	0.00	0.00	0.00	0.00
1.2	ACTIVO NO CIRCULANTE	36,318,349.73	1,074,793.38	755,080.21	36,638,062.90

1.2.1	INVERSIONES FINANCIERAS A LARGO PLAZO	0.00	0.00	0.00	0.00
1.2.1.1	INVERSIONES A LARGO PLAZO	0.00	0.00	0.00	0.00
1.2.1.2	TÍTULOS Y VALORES A LARGO PLAZO	0.00	0.00	0.00	0.00
1.2.1.3	FIDEICOMISOS, MANDATOS Y CONTRATOS ANÁLOGOS	0.00	0.00	0.00	0.00
1.2.1.4	PARTICIPACIONES Y APORTACIONES DE CAPITAL	0.00	0.00	0.00	0.00
1.2.2	DERECHOS A RECIBIR EFECTIVO O EQUIVALENTES A LARGO PLAZO	265,058.65	223,433.83	0.00	488,492.48
1.2.2.1	DOCUMENTOS POR COBRAR A LARGO PLAZO	0.00	0.00	0.00	0.00
1.2.2.2	DEUDORES DIVERSOS A LARGO PLAZO	265,058.65	223,433.83	0.00	488,492.48
1.2.2.3	INGRESOS POR RECUPERAR A LARGO PLAZO	0.00	0.00	0.00	0.00
1.2.2.4	PRÉSTAMOS OTORGADOS A LARGO PLAZO	0.00	0.00	0.00	0.00
1.2.2.9	OTROS DERECHOS A RECIBIR EFECTIVO O EQUIVALENTES A LARGO PLAZO	0.00	0.00	0.00	0.00
1.2.3	BIENES INMUEBLES, INFRAESTRUCTURA Y CONSTRUCCIONES EN PROCESO	32,291,554.56	0.00	0.00	32,291,554.56
1.2.3.1	TERRENOS	22,776,506.00	0.00	0.00	22,776,506.00
1.2.3.2	VIVIENDAS	0.00	0.00	0.00	0.00
1.2.3.3	EDIFICIOS NO HABITACIONALES	8,747,869.44	0.00	0.00	8,747,869.44
1.2.3.4	INFRAESTRUCTURA	0.00	0.00	0.00	0.00
1.2.3.5	CONSTRUCCIONES EN PROCESO EN BIENES DE DOMINIO PÚBLICO	0.00	0.00	0.00	0.00
1.2.3.6	CONSTRUCCIONES EN PROCESO EN BIENES PROPIOS	0.00	0.00	0.00	0.00
1.2.3.9	OTROS BIENES INMUEBLES	767,179.12	0.00	0.00	767,179.12
1.2.4	BIENES MUEBLES	15,929,427.01	773,639.55	0.00	16,703,066.56
1.2.4.1	MOBILIARIO Y EQUIPO DE ADMINISTRACIÓN	3,786,540.69	193,648.96	0.00	3,980,189.65
1.2.4.2	MOBILIARIO Y EQUIPO EDUCACIONAL Y RECREATIVO	3,678,274.42	0.00	0.00	3,678,274.42
1.2.4.3	EQUIPO E INSTRUMENTAL MÉDICO Y DE LABORATORIO	1,116,810.95	0.00	0.00	1,116,810.95
1.2.4.4	VEHÍCULOS Y EQUIPO DE TRANSPORTE	3,466,060.84	0.00	0.00	3,466,060.84
1.2.4.5	EQUIPO DE DEFENSA Y SEGURIDAD	0.00	0.00	0.00	0.00
1.2.4.6	MAQUINARIA, OTROS EQUIPOS Y HERRAMIENTAS	3,881,740.11	579,990.59	0.00	4,461,730.70
1.2.4.7	COLECCIONES, OBRAS DE ARTE Y OBJETOS VALIOSOS	0.00	0.00	0.00	0.00
1.2.4.8	ACTIVOS BIOLÓGICOS	0.00	0.00	0.00	0.00
1.2.5	ACTIVOS INTANGIBLES	86,934.37	77,720.00	0.00	164,654.37
1.2.5.1	SOFTWARE	73,247.53	77,720.00	0.00	150,967.53
1.2.5.2	PATENTES, MARCAS Y DERECHOS	0.00	0.00	0.00	0.00
1.2.5.3	CONCESIONES Y FRANQUICIAS	0.00	0.00	0.00	0.00
1.2.5.4	LICENCIAS	13,686.84	0.00	0.00	13,686.84
1.2.5.9	OTROS ACTIVOS INTANGIBLES	0.00	0.00	0.00	0.00
1.2.6	DEPRECIACIÓN, DETERIORO Y AMORTIZACIÓN ACUMULADA DE BIENES	-12,275,982.55	0.00	755,080.21	-13,031,062.76
1.2.6.1	DEPRECIACIÓN ACUMULADA DE BIENES INMUEBLES	-900,651.78	0.00	0.00	-900,651.78
1.2.6.2	DEPRECIACIÓN ACUMULADA DE INFRAESTRUCTURA	0.00	0.00	0.00	0.00
1.2.6.3	DEPRECIACIÓN ACUMULADA DE BIENES MUEBLES	-11,614,731.07	0.00	755,080.21	-12,369,811.28
1.2.6.4	DETERIORO ACUMULADO DE ACTIVOS BIOLÓGICOS	0.00	0.00	0.00	0.00
1.2.6.5	AMORTIZACIÓN ACUMULADA DE ACTIVOS INTANGIBLES	239,400.30	0.00	0.00	239,400.30
1.2.7	ACTIVOS DIFERIDOS	0.00	0.00	0.00	0.00
1.2.7.1	ESTUDIOS, FORMULACIÓN Y EVALUACIÓN DE PROYECTOS	0.00	0.00	0.00	0.00
1.2.7.2	DERECHOS SOBRE BIENES EN RÉGIMEN DE ARRENDAMIENTO FINANCIERO	0.00	0.00	0.00	0.00
1.2.7.3	GASTOS PAGADOS POR ADELANTADO A LARGO PLAZO	0.00	0.00	0.00	0.00

1.2.7.4	ANTICIPOS A LARGO PLAZO	0.00	0.00	0.00	0.00
1.2.7.5	BENEFICIOS AL RETIRO DE EMPLEADOS PAGADOS POR ADELANTADO	0.00	0.00	0.00	0.00
1.2.7.9	OTROS ACTIVOS DIFERIDOS	0.00	0.00	0.00	0.00
1.2.8	ESTIMACIÓN POR PÉRDIDA O DETERIORO DE ACTIVOS NO CIRCULANTES	0.00	0.00	0.00	0.00
1.2.8.1	ESTIMACIONES POR PÉRDIDA DE CUENTAS INCOBRABLES DE DOCUMENTOS POR COBRAR A LARGO PLAZO	0.00	0.00	0.00	0.00
1.2.8.2	ESTIMACIONES POR PÉRDIDA DE CUENTAS INCOBRABLES DE DEUDORES DIVERSOS POR COBRAR A LARGO PLAZO	0.00	0.00	0.00	0.00
1.2.8.3	ESTIMACIONES POR PÉRDIDA DE CUENTAS INCOBRABLES DE INGRESOS POR COBRAR A LARGO PLAZO	0.00	0.00	0.00	0.00
1.2.8.4	ESTIMACIONES POR PÉRDIDA DE CUENTAS INCOBRABLES DE PRÉSTAMOS OTORGADOS A LARGO PLAZO	0.00	0.00	0.00	0.00
1.2.8.9	ESTIMACIONES POR PÉRDIDA DE OTRAS CUENTAS INCOBRABLES A LARGO PLAZO	0.00	0.00	0.00	0.00
1.2.9	OTROS ACTIVOS NO CIRCULANTES	21,357.69	0.00	0.00	21,357.69
1.2.9.1	BIENES EN CONCESIÓN	0.00	0.00	0.00	0.00
1.2.9.2	BIENES EN ARRENDAMIENTO FINANCIERO	0.00	0.00	0.00	0.00
1.2.9.3	BIENES EN COMODATO	21,357.69	0.00	0.00	21,357.69
2	PASIVO	5,846,799.49	50,112,757.46	50,563,570.88	6,297,612.91
2.1	PASIVO CIRCULANTE	2,631,404.49	49,790,535.17	50,563,570.88	3,404,440.20
2.1.1	CUENTAS POR PAGAR A CORTO PLAZO	2,631,404.49	49,790,535.17	50,556,374.86	3,397,244.18
2.1.1.1	SERVICIOS PERSONALES POR PAGAR A CORTO PLAZO	1,033,866.19	30,238,207.74	30,288,337.48	1,083,995.93
2.1.1.2	PROVEEDORES POR PAGAR A CORTO PLAZO	224,986.57	10,970,278.20	11,185,387.92	440,096.29
2.1.1.3	CONTRATISTAS POR OBRAS PÚBLICAS POR PAGAR A CORTO PLAZO	0.00	0.00	0.00	0.00
2.1.1.4	PARTICIPACIONES Y APORTACIONES POR PAGAR A CORTO PLAZO	0.00	0.00	0.00	0.00
2.1.1.5	TRANSFERENCIAS OTORGADAS POR PAGAR A CORTO PLAZO	0.00	542,387.00	542,387.00	0.00
2.1.1.6	INTERESES, COMISIONES Y OTROS GASTOS DE LA DEUDA PÚBLICA POR PAGAR A CORTO PLAZO	0.00	0.00	0.00	0.00
2.1.1.7	RETENCIONES Y CONTRIBUCIONES POR PAGAR A CORTO PLAZO	1,367,746.83	7,631,028.23	8,131,628.46	1,868,347.06
2.1.1.8	DEVOLUCIONES DE LA LEY DE INGRESOS POR PAGAR A CORTO PLAZO	0.00	0.00	0.00	0.00
2.1.1.9	OTRAS CUENTAS POR PAGAR A CORTO PLAZO	4,804.90	408,634.00	408,634.00	4,804.90
2.1.2	DOCUMENTOS POR PAGAR A CORTO PLAZO	0.00	0.00	0.00	0.00
2.1.2.1	DOCUMENTOS COMERCIALES POR PAGAR A CORTO PLAZO	0.00	0.00	0.00	0.00
2.1.2.2	DOCUMENTOS CON CONTRATISTAS POR OBRAS PÚBLICAS POR PAGAR A CORTO PLAZO	0.00	0.00	0.00	0.00
2.1.2.9	OTROS DOCUMENTOS POR PAGAR A CORTO PLAZO	0.00	0.00	0.00	0.00
2.1.3	PORCIÓN A CORTO PLAZO DE LA DEUDA PÚBLICA A LARGO PLAZO	0.00	0.00	0.00	0.00
2.1.3.1	PORCIÓN A CORTO PLAZO DE LA DEUDA PÚBLICA INTERNA	0.00	0.00	0.00	0.00
2.1.3.2	PORCIÓN A CORTO PLAZO DE LA DEUDA PÚBLICA EXTERNA	0.00	0.00	0.00	0.00
2.1.3.3	PORCIÓN A CORTO PLAZO DE ARRENDAMIENTO FINANCIERO	0.00	0.00	0.00	0.00
2.1.4	TÍTULOS Y VALORES A CORTO PLAZO	0.00	0.00	0.00	0.00
2.1.4.1	TÍTULOS Y VALORES DE LA DEUDA PÚBLICA INTERNA A CORTO PLAZO	0.00	0.00	0.00	0.00
2.1.4.2	TÍTULOS Y VALORES DE LA DEUDA PÚBLICA EXTERNA A CORTO PLAZO	0.00	0.00	0.00	0.00
2.1.5	PASIVOS DIFERIDOS A CORTO PLAZO	0.00	0.00	0.00	0.00
2.1.5.1	INGRESOS COBRADOS POR ADELANTADO A CORTO PLAZO	0.00	0.00	0.00	0.00
2.1.5.2	INTERESES COBRADOS POR ADELANTADO A CORTO PLAZO	0.00	0.00	0.00	0.00
2.1.5.9	OTROS PASIVOS DIFERIDOS A CORTO PLAZO	0.00	0.00	0.00	0.00
2.1.6	FONDOS Y BIENES DE TERCEROS EN GARANTÍA Y/O ADMINISTRACIÓN A CORTO PLAZO	0.00	0.00	0.00	0.00
2.1.6.1	FONDOS EN GARANTÍA A CORTO PLAZO	0.00	0.00	0.00	0.00
2.1.6.2	FONDOS EN ADMINISTRACIÓN A CORTO PLAZO	0.00	0.00	0.00	0.00
2.1.6.3	FONDOS CONTINGENTES A CORTO PLAZO	0.00	0.00	0.00	0.00

2.1.6.4	FONDOS DE FIDEICOMISOS, MANDATOS Y CONTRATOS ANÁLOGOS A CORTO PLAZO	0.00	0.00	0.00	0.00
2.1.6.5	OTROS FONDOS DE TERCEROS EN GARANTÍA Y/O ADMINISTRACIÓN A CORTO PLAZO	0.00	0.00	0.00	0.00
2.1.6.6	VALORES Y BIENES EN GARANTÍA A CORTO PLAZO	0.00	0.00	0.00	0.00
2.1.7	PROVISIONES A CORTO PLAZO	0.00	0.00	0.00	0.00
2.1.7.1	PROVISIÓN PARA DEMANDAS Y JUICIOS A CORTO PLAZO	0.00	0.00	0.00	0.00
2.1.7.2	PROVISIÓN PARA CONTINGENCIAS A CORTO PLAZO	0.00	0.00	0.00	0.00
2.1.7.9	OTRAS PROVISIONES A CORTO PLAZO	0.00	0.00	0.00	0.00
2.1.9	OTROS PASIVOS A CORTO PLAZO	0.00	0.00	7,196.02	7,196.02
2.1.9.1	INGRESOS POR CLASIFICAR	0.00	0.00	7,196.02	7,196.02
2.1.9.2	RECAUDACIÓN POR PARTICIPAR	0.00	0.00	0.00	0.00
2.1.9.9	OTROS PASIVOS CIRCULANTES	0.00	0.00	0.00	0.00
2.2	PASIVO NO CIRCULANTE	3,215,395.00	322,222.29	0.00	2,893,172.71
2.2.1	CUENTAS POR PAGAR A LARGO PLAZO	0.00	0.00	0.00	0.00
2.2.1.1	PROVEEDORES POR PAGAR A LARGO PLAZO	0.00	0.00	0.00	0.00
2.2.1.2	CONTRATISTAS POR OBRAS PÚBLICAS POR PAGAR A LARGO PLAZO	0.00	0.00	0.00	0.00
2.2.2	DOCUMENTOS POR PAGAR A LARGO PLAZO	0.00	0.00	0.00	0.00
2.2.2.1	DOCUMENTOS COMERCIALES POR PAGAR A LARGO PLAZO	0.00	0.00	0.00	0.00
2.2.2.2	DOCUMENTOS CON CONTRATISTAS POR OBRAS PÚBLICAS POR PAGAR A LARGO PLAZO	0.00	0.00	0.00	0.00
2.2.2.9	OTROS DOCUMENTOS POR PAGAR A LARGO PLAZO	0.00	0.00	0.00	0.00
2.2.3	DEUDA PÚBLICA A LARGO PLAZO	0.00	0.00	0.00	0.00
2.2.3.1	TÍTULOS Y VALORES DE LA DEUDA PÚBLICA INTERNA A LARGO PLAZO	0.00	0.00	0.00	0.00
2.2.3.2	TÍTULOS Y VALORES DE LA DEUDA PÚBLICA EXTERNA A LARGO PLAZO	0.00	0.00	0.00	0.00
2.2.3.3	PRÉSTAMOS DE LA DEUDA PÚBLICA INTERNA POR PAGAR A LARGO PLAZO	0.00	0.00	0.00	0.00
2.2.3.4	PRÉSTAMOS DE LA DEUDA PÚBLICA EXTERNA POR PAGAR A LARGO PLAZO	0.00	0.00	0.00	0.00
2.2.3.5	ARRENDAMIENTO FINANCIERO POR PAGAR A LARGO PLAZO	0.00	0.00	0.00	0.00
2.2.4	PASIVOS DIFERIDOS A LARGO PLAZO	0.00	0.00	0.00	0.00
2.2.4.1	CRÉDITOS DIFERIDOS A LARGO PLAZO	0.00	0.00	0.00	0.00
2.2.4.2	INTERESES COBRADOS POR ADELANTADO A LARGO PLAZO	0.00	0.00	0.00	0.00
2.2.4.9	OTROS PASIVOS DIFERIDOS A LARGO PLAZO	0.00	0.00	0.00	0.00
2.2.5	FONDOS Y BIENES DE TERCEROS EN GARANTÍA Y/O ADMINISTRACIÓN A LARGO PLAZO	0.00	0.00	0.00	0.00
2.2.5.1	FONDOS EN GARANTÍA A LARGO PLAZO	0.00	0.00	0.00	0.00
2.2.5.2	FONDOS EN ADMINISTRACIÓN A LARGO PLAZO	0.00	0.00	0.00	0.00
2.2.5.3	FONDOS CONTINGENTES A LARGO PLAZO	0.00	0.00	0.00	0.00
2.2.5.4	FONDOS DE FIDEICOMISOS, MANDATOS Y CONTRATOS ANÁLOGOS A LARGO PLAZO	0.00	0.00	0.00	0.00
2.2.5.5	OTROS FONDOS DE TERCEROS EN GARANTÍA Y/O ADMINISTRACIÓN A LARGO PLAZO	0.00	0.00	0.00	0.00
2.2.5.6	VALORES Y BIENES EN GARANTÍA A LARGO PLAZO	0.00	0.00	0.00	0.00
2.2.6	PROVISIONES A LARGO PLAZO	3,215,395.00	322,222.29	0.00	2,893,172.71
2.2.6.1	PROVISIÓN PARA DEMANDAS Y JUICIOS A LARGO PLAZO	0.00	0.00	0.00	0.00
2.2.6.2	PROVISIÓN PARA PENSIONES A LARGO PLAZO	0.00	0.00	0.00	0.00
2.2.6.3	PROVISIÓN PARA CONTINGENCIAS A LARGO PLAZO	0.00	0.00	0.00	0.00
2.2.6.9	OTRAS PROVISIONES A LARGO PLAZO	3,215,395.00	322,222.29	0.00	2,893,172.71
3	HACIENDA PÚBLICA/ PATRIMONIO	35,432,297.13	48,148,537.58	47,671,993.34	34,955,752.89
3.1	HACIENDA PÚBLICA/PATRIMONIO CONTRIBUIDO	29,715,129.78	0.00	0.00	29,715,129.78
3.1.1	APORTACIONES	29,715,129.78	0.00	0.00	29,715,129.78

3.1.2	DONACIONES DE CAPITAL	0.00	0.00	0.00	0.00
3.1.3	ACTUALIZACIÓN DE LA HACIENDA PÚBLICA/PATRIMONIO	0.00	0.00	0.00	0.00
3.2	HACIENDA PUBLICA /PATRIMONIO GENERADO	5,717,167.35	48,148,537.58	47,671,993.34	5,240,623.11
3.2.1	RESULTADOS DEL EJERCICIO (AHORRO/ DESAHORRO)	0.00	47,601,472.06	47,452,773.66	-148,698.40
3.2.2	RESULTADOS DE EJERCICIOS ANTERIORES	-3,243,270.49	153,235.11	0.00	-3,396,505.60
3.2.3	REVALÚOS	7,385,804.95	0.00	0.00	7,385,804.95
3.2.3.1	REVALÚO DE BIENES INMUEBLES	7,385,804.95	0.00	0.00	7,385,804.95
3.2.3.2	REVALÚO DE BIENES MUEBLES	0.00	0.00	0.00	0.00
3.2.3.3	REVALÚO DE BIENES INTANGIBLES	0.00	0.00	0.00	0.00
3.2.3.9	OTROS REVALÚOS	0.00	0.00	0.00	0.00
3.2.4	RESERVAS	0.00	0.00	0.00	0.00
3.2.4.1	RESERVAS DE PATRIMONIO	0.00	0.00	0.00	0.00
3.2.4.2	RESERVAS TERRITORIALES	0.00	0.00	0.00	0.00
3.2.4.3	RESERVAS POR CONTINGENCIAS	0.00	0.00	0.00	0.00
3.2.5	RECTIFICACIONES DE RESULTADOS DE EJERCICIOS ANTERIORES	1,574,632.89	393,830.41	219,219.68	1,400,022.16
3.2.5.1	CAMBIOS EN POLÍTICAS CONTABLES	0.00	0.00	0.00	0.00
3.2.5.2	CAMBIOS POR ERRORES CONTABLES	1,574,632.89	393,830.41	219,219.68	1,400,022.16
3.3	EXCESO O INSUFICIENCIA EN LA ACTUALIZACION DE LA HACIENDA PUBLICA/PATRIMONIO	0.00	0.00	0.00	0.00
3.3.1	RESULTADO POR POSICIÓN MONETARIA	0.00	0.00	0.00	0.00
3.3.2	RESULTADO POR TENENCIA DE ACTIVOS NO MONETARIOS	0.00	0.00	0.00	0.00
4	INGRESOS Y OTROS BENEFICIOS	0.00	47,452,773.66	47,452,773.66	0.00
4.1	INGRESOS DE GESTIÓN	0.00	5,604,735.40	5,604,735.40	0.00
4.1.1	IMPUESTOS	0.00	0.00	0.00	0.00
4.1.1.1	IMPUESTOS SOBRE LOS INGRESOS	0.00	0.00	0.00	0.00
4.1.1.2	IMPUESTOS SOBRE EL PATRIMONIO	0.00	0.00	0.00	0.00
4.1.1.3	IMPUESTOS SOBRE LA PRODUCCIÓN, EL CONSUMO Y LAS TRANSACCIONES	0.00	0.00	0.00	0.00
4.1.1.4	IMPUESTOS AL COMERCIO EXTERIOR	0.00	0.00	0.00	0.00
4.1.1.5	IMPUESTOS SOBRE NÓMINAS Y ASIMILABLES	0.00	0.00	0.00	0.00
4.1.1.6	IMPUESTOS ECOLÓGICOS	0.00	0.00	0.00	0.00
4.1.1.7	ACCESORIOS DE IMPUESTOS	0.00	0.00	0.00	0.00
4.1.1.8	IMPUESTOS NO COMPRENDIDOS EN LA LEY DE INGRESOS VIGENTE, CAUSADOS EN EJERCICIOS FISCALES ANTERIORES PENDIENTES DE LIQUIDACIÓN O PAGO	0.00	0.00	0.00	0.00
4.1.1.9	OTROS IMPUESTOS	0.00	0.00	0.00	0.00
4.1.2	CUOTAS Y APORTACIONES DE SEGURIDAD SOCIAL	0.00	0.00	0.00	0.00
4.1.2.1	APORTACIONES PARA FONDOS DE VIVIENDA	0.00	0.00	0.00	0.00
4.1.2.2	CUOTAS PARA LA SEGURIDAD SOCIAL	0.00	0.00	0.00	0.00
4.1.2.3	CUOTAS DE AHORRO PARA EL RETIRO	0.00	0.00	0.00	0.00
4.1.2.4	ACCESORIOS DE CUOTAS Y APORTACIONES DE SEGURIDAD SOCIAL	0.00	0.00	0.00	0.00
4.1.2.9	OTRAS CUOTAS Y APORTACIONES PARA LA SEGURIDAD SOCIAL	0.00	0.00	0.00	0.00
4.1.3	CONTRIBUCIONES DE MEJORAS	0.00	0.00	0.00	0.00
4.1.3.1	CONTRIBUCIONES DE MEJORAS POR OBRAS PÚBLICAS	0.00	0.00	0.00	0.00
4.1.3.2	CONTRIBUCIONES DE MEJORAS NO COMPRENDIDAS EN LA LEY DE INGRESOS VIGENTE, CAUSADAS EN EJERCICIOS FISCALES ANTERIORES PENDIENTES DE LIQUIDACIÓN O PAGO	0.00	0.00	0.00	0.00
4.1.4	DERECHOS	0.00	0.00	0.00	0.00
4.1.4.1	DERECHOS POR EL USO, GOCE, APROVECHAMIENTO O EXPLOTACIÓN DE BIENES DE DOMINIO PÚBLICO	0.00	0.00	0.00	0.00
4.1.4.2	DERECHOS A LOS HIDROCARBUROS (DEROGADA)	0.00	0.00	0.00	0.00

4.1.4.3	DERECHOS POR PRESTACIÓN DE SERVICIOS	0.00	0.00	0.00	0.00
4.1.4.4	ACCESORIOS DE DERECHOS	0.00	0.00	0.00	0.00
4.1.4.5	DERECHOS NO COMPRENDIDOS EN LA LEY DE INGRESOS VIGENTE, CAUSADOS EN EJERCICIOS FISCALES ANTERIORES PENDIENTES DE LIQUIDACIÓN O PAGO	0.00	0.00	0.00	0.00
4.1.4.9	OTROS DERECHOS	0.00	0.00	0.00	0.00
4.1.5	PRODUCTOS	0.00	0.00	0.00	0.00
4.1.5.1	PRODUCTOS	0.00	0.00	0.00	0.00
4.1.5.2	ENAJENACIÓN DE BIENES MUEBLES NO SUJETOS A SER INVENTARIADOS (DEROGADA)	0.00	0.00	0.00	0.00
4.1.5.3	ACCESORIOS DE PRODUCTOS (DEROGADA)	0.00	0.00	0.00	0.00
4.1.5.4	PRODUCTOS NO COMPRENDIDOS EN LA LEY DE INGRESOS VIGENTE, CAUSADOS EN EJERCICIOS FISCALES ANTERIORES PENDIENTES DE LIQUIDACIÓN O PAGO	0.00	0.00	0.00	0.00
4.1.5.9	OTROS PRODUCTOS QUE GENERAN INGRESOS CORRIENTES (DEROGADA)	0.00	0.00	0.00	0.00
4.1.6	APROVECHAMIENTOS	0.00	4,890.00	4,890.00	0.00
4.1.6.1	INCENTIVOS DERIVADOS DE LA COLABORACIÓN FISCAL (DEROGADA)	0.00	0.00	0.00	0.00
4.1.6.2	MULTAS	0.00	0.00	0.00	0.00
4.1.6.3	INDEMNIZACIONES	0.00	0.00	0.00	0.00
4.1.6.4	REINTEGROS	0.00	0.00	0.00	0.00
4.1.6.5	APROVECHAMIENTOS PROVENIENTES DE OBRAS PÚBLICAS	0.00	0.00	0.00	0.00
4.1.6.6	APROVECHAMIENTOS NO COMPRENDIDOS EN LA LEY DE INGRESOS VIGENTE, CAUSADOS EN EJERCICIOS FISCALES ANTERIORES PENDIENTES DE LIQUIDACIÓN O PAGO	0.00	0.00	0.00	0.00
4.1.6.7	APROVECHAMIENTOS POR APORTACIONES Y COOPERACIONES (DEROGADA)	0.00	0.00	0.00	0.00
4.1.6.8	ACCESORIOS DE APROVECHAMIENTOS	0.00	0.00	0.00	0.00
4.1.6.9	OTROS APROVECHAMIENTOS	0.00	4,890.00	4,890.00	0.00
4.1.7	INGRESOS POR VENTA DE BIENES Y PRESTACIÓN DE SERVICIOS	0.00	5,599,845.40	5,599,845.40	0.00
4.1.7.1	INGRESOS POR VENTA DE BIENES Y PRESTACIÓN DE SERVICIOS DE INSTITUCIONES PÚBLICAS DE SEGURIDAD SOCIAL	0.00	0.00	0.00	0.00
4.1.7.2	INGRESOS POR VENTA DE BIENES Y PRESTACIÓN DE SERVICIOS DE EMPRESAS PRODUCTIVAS DEL ESTADO	0.00	0.00	0.00	0.00
4.1.7.3	INGRESOS POR VENTA DE BIENES Y PRESTACIÓN DE SERVICIOS DE ENTIDADES PARAESTATALES Y FIDEICOMISOS NO E	0.00	5,599,845.40	5,599,845.40	0.00
4.1.7.4	INGRESOS POR VENTA DE BIENES Y PRESTACIÓN DE SERVICIOS DE ENTIDADES PARAESTATALES EMPRESARIALES NO F	0.00	0.00	0.00	0.00
4.1.7.5	INGRESOS POR VENTA DE BIENES Y PRESTACIÓN DE SERVICIOS DE ENTIDADES PARAESTATALES EMPRESARIALES FINA	0.00	0.00	0.00	0.00
4.1.7.6	INGRESOS POR VENTA DE BIENES Y PRESTACIÓN DE SERVICIOS DE ENTIDADES PARAESTATALES EMPRESARIALES FINA	0.00	0.00	0.00	0.00
4.1.7.7	INGRESOS POR VENTA DE BIENES Y PRESTACIÓN DE SERVICIOS DE FIDEICOMISOS FINANCIEROS PÚBLICOS CON PARTIC	0.00	0.00	0.00	0.00
4.1.7.8	INGRESOS POR VENTA DE BIENES Y PRESTACIÓN DE SERVICIOS DE LOS PODERES LEGISLATIVO Y JUDICIAL, Y DE LOS O	0.00	0.00	0.00	0.00
4.1.9	INGRESOS NO COMPRENDIDOS EN LAS FRACCIONES DE LA LEY DE INGRESOS CAUSADOS EN EJERCICIOS FISCALES AN	0.00	0.00	0.00	0.00
4.1.9.1	IMPUESTOS NO COMPRENDIDOS EN LAS FRACCIONES DE LA LEY DE INGRESOS CAUSADOS EN EJERCICIOS FISCALES AN	0.00	0.00	0.00	0.00
4.1.9.2	CONTRIBUCIONES DE MEJORAS, DERECHOS, PRODUCTOS Y APROVECHAMIENTOS NO COMPRENDIDOS EN LAS FRACCIO	0.00	0.00	0.00	0.00
4.2	PARTICIPACIONES, APORTACIONES, CONVENIOS, INCENTIVOS DERIVADOS DE LA COLABORACIÓN FISCAL, FONDOS DISTINTOS DE APORTACIONES, TRANSFERENCIAS, ASIGNACIONES, SUBSIDIOS Y SUBVENCIONES, Y PENSIONES Y JUBILACIONES	0.00	41,846,213.09	41,846,213.09	0.00
4.2.1	PARTICIPACIONES, APORTACIONES, CONVENIOS, INCENTIVOS DERIVADOS DE LA COLABORACIÓN FISCAL Y FONDOS DISTINTOS DE APORTACIONES	0.00	41,846,213.09	41,846,213.09	0.00
4.2.1.1	PARTICIPACIONES	0.00	0.00	0.00	0.00
4.2.1.2	APORTACIONES	0.00	0.00	0.00	0.00
4.2.1.3	CONVENIOS	0.00	41,846,213.09	41,846,213.09	0.00
4.2.1.4	INCENTIVOS DERIVADOS DE LA COLABORACIÓN FISCAL	0.00	0.00	0.00	0.00
4.2.1.5	FONDOS DISTINTOS DE APORTACIONES	0.00	0.00	0.00	0.00
4.2.2	TRANSFERENCIAS, ASIGNACIONES, SUBSIDIOS Y SUBVENCIONES, Y PENSIONES Y JUBILACIONES	0.00	0.00	0.00	0.00
4.2.2.1	TRANSFERENCIAS Y ASIGNACIONES	0.00	0.00	0.00	0.00
4.2.2.2	TRANSFERENCIAS DEL SECTOR PÚBLICO (DEROGADA)	0.00	0.00	0.00	0.00
4.2.2.3	SUBSIDIOS Y SUBVENCIONES	0.00	0.00	0.00	0.00

4.2.2.4	AYUDAS SOCIALES (DEROGADA)	0.00	0.00	0.00	0.00
4.2.2.5	PENSIONES Y JUBILACIONES	0.00	0.00	0.00	0.00
4.2.2.6	TRANSFERENCIAS DEL EXTERIOR (DEROGADA)	0.00	0.00	0.00	0.00
4.2.2.7	TRANSFERENCIAS DEL FONDO MEXICANO DEL PETRÓLEO PARA LA ESTABILIZACIÓN Y EL DESARROLLO	0.00	0.00	0.00	0.00
4.3	OTROS INGRESOS Y BENEFICIOS	0.00	1,825.17	1,825.17	0.00
4.3.1	INGRESOS FINANCIEROS	0.00	789.72	789.72	0.00
4.3.1.1	INTERESES GANADOS DE TÍTULOS, VALORES Y DEMÁS INSTRUMENTOS FINANCIEROS	0.00	789.72	789.72	0.00
4.3.1.9	OTROS INGRESOS FINANCIEROS	0.00	0.00	0.00	0.00
4.3.2	INCREMENTO POR VARIACIÓN DE INVENTARIOS	0.00	0.00	0.00	0.00
4.3.2.1	INCREMENTO POR VARIACIÓN DE INVENTARIOS DE MERCANCÍAS PARA VENTA	0.00	0.00	0.00	0.00
4.3.2.2	INCREMENTO POR VARIACIÓN DE INVENTARIOS DE MERCANCÍAS TERMINADAS	0.00	0.00	0.00	0.00
4.3.2.3	INCREMENTO POR VARIACIÓN DE INVENTARIOS DE MERCANCÍAS EN PROCESO DE ELABORACIÓN	0.00	0.00	0.00	0.00
4.3.2.4	INCREMENTO POR VARIACIÓN DE INVENTARIOS DE MATERIAS PRIMAS, MATERIALES Y SUMINISTROS PARA PRODUCCIÓN	0.00	0.00	0.00	0.00
4.3.2.5	INCREMENTO POR VARIACIÓN DE ALMACÉN DE MATERIAS PRIMAS, MATERIALES Y SUMINISTROS DE CONSUMO	0.00	0.00	0.00	0.00
4.3.3	DISMINUCIÓN DEL EXCESO DE ESTIMACIONES POR PÉRDIDA O DETERIORO U OBSOLESCENCIA	0.00	0.00	0.00	0.00
4.3.3.1	DISMINUCIÓN DEL EXCESO DE ESTIMACIONES POR PÉRDIDA O DETERIORO U OBSOLESCENCIA	0.00	0.00	0.00	0.00
4.3.4	DISMINUCIÓN DEL EXCESO DE PROVISIONES	0.00	0.00	0.00	0.00
4.3.4.1	DISMINUCIÓN DEL EXCESO DE PROVISIONES	0.00	0.00	0.00	0.00
4.3.9	OTROS INGRESOS Y BENEFICIOS VARIOS	0.00	1,035.45	1,035.45	0.00
4.3.9.1	OTROS INGRESOS DE EJERCICIOS ANTERIORES (DEROGADA)	0.00	0.00	0.00	0.00
4.3.9.2	BONIFICACIONES Y DESCUENTOS OBTENIDOS	0.00	0.00	0.00	0.00
4.3.9.3	DIFERENCIAS POR TIPO DE CAMBIO A FAVOR	0.00	0.00	0.00	0.00
4.3.9.4	DIFERENCIAS DE COTIZACIONES A FAVOR EN VALORES NEGOCIABLES	0.00	0.00	0.00	0.00
4.3.9.5	RESULTADO POR POSICIÓN MONETARIA	0.00	0.00	0.00	0.00
4.3.9.6	UTILIDADES POR PARTICIPACIÓN PATRIMONIAL	0.00	0.00	0.00	0.00
4.3.9.7	DIFERENCIAS POR REESTRUCTURACIÓN DE DEUDA PÚBLICA A FAVOR	0.00	0.00	0.00	0.00
4.3.9.9	OTROS INGRESOS Y BENEFICIOS VARIOS	0.00	1,035.45	1,035.45	0.00
5	GASTOS Y OTRAS PERDIDAS	0.00	47,601,472.06	47,601,472.06	0.00
5.1	GASTOS DE FUNCIONAMIENTO	0.00	46,304,004.85	46,304,004.85	0.00
5.1.1	SERVICIOS PERSONALES	0.00	35,504,742.49	35,504,742.49	0.00
5.1.1.1	REMUNERACIONES AL PERSONAL DE CARÁCTER PERMANENTE	0.00	20,646,776.51	20,646,776.51	0.00
5.1.1.2	REMUNERACIONES AL PERSONAL DE CARÁCTER TRANSITORIO	0.00	407,095.54	407,095.54	0.00
5.1.1.3	REMUNERACIONES ADICIONALES Y ESPECIALES	0.00	6,082,676.94	6,082,676.94	0.00
5.1.1.4	SEGURIDAD SOCIAL	0.00	5,344,173.64	5,344,173.64	0.00
5.1.1.5	OTRAS PRESTACIONES SOCIALES Y ECONÓMICAS	0.00	2,041,839.63	2,041,839.63	0.00
5.1.1.6	PAGO DE ESTÍMULOS A SERVIDORES PÚBLICOS	0.00	982,180.23	982,180.23	0.00
5.1.2	MATERIALES Y SUMINISTROS	0.00	3,171,497.50	3,171,497.50	0.00
5.1.2.1	MATERIALES DE ADMINISTRACIÓN, EMISIÓN DE DOCUMENTOS Y ARTÍCULOS OFICIALES	0.00	888,785.78	888,785.78	0.00
5.1.2.2	ALIMENTOS Y UTENSILIOS	0.00	131,334.60	131,334.60	0.00
5.1.2.3	MATERIAS PRIMAS Y MATERIALES DE PRODUCCIÓN Y COMERCIALIZACIÓN	0.00	16,918.97	16,918.97	0.00
5.1.2.4	MATERIALES Y ARTÍCULOS DE CONSTRUCCIÓN Y DE REPARACIÓN	0.00	648,888.07	648,888.07	0.00
5.1.2.5	PRODUCTOS QUÍMICOS, FARMACÉUTICOS Y DE LABORATORIO	0.00	132,362.17	132,362.17	0.00
5.1.2.6	COMBUSTIBLES, LUBRICANTES Y ADITIVOS	0.00	668,999.17	668,999.17	0.00
5.1.2.7	VESTUARIO, BLANCOS, PRENDAS DE PROTECCIÓN Y ARTÍCULOS DEPORTIVOS	0.00	347,980.25	347,980.25	0.00
5.1.2.8	MATERIALES Y SUMINISTROS PARA SEGURIDAD	0.00	0.00	0.00	0.00

5.1.2.9	HERRAMIENTAS, REFACCIONES Y ACCESORIOS MENORES	0.00	336,228.49	336,228.49	0.00
5.1.3	SERVICIOS GENERALES	0.00	7,627,764.86	7,627,764.86	0.00
5.1.3.1	SERVICIOS BÁSICOS	0.00	862,460.45	862,460.45	0.00
5.1.3.2	SERVICIOS DE ARRENDAMIENTO	0.00	364,673.56	364,673.56	0.00
5.1.3.3	SERVICIOS PROFESIONALES, CIENTÍFICOS Y TÉCNICOS Y OTROS SERVICIOS	0.00	1,874,292.99	1,874,292.99	0.00
5.1.3.4	SERVICIOS FINANCIEROS, BANCARIOS Y COMERCIALES	0.00	161,275.73	161,275.73	0.00
5.1.3.5	SERVICIOS DE INSTALACIÓN, REPARACIÓN, MANTENIMIENTO Y CONSERVACIÓN	0.00	2,051,150.33	2,051,150.33	0.00
5.1.3.6	SERVICIOS DE COMUNICACIÓN SOCIAL Y PUBLICIDAD	0.00	231,079.11	231,079.11	0.00
5.1.3.7	SERVICIOS DE TRASLADO Y VIÁTICOS	0.00	335,809.55	335,809.55	0.00
5.1.3.8	SERVICIOS OFICIALES	0.00	843,669.98	843,669.98	0.00
5.1.3.9	OTROS SERVICIOS GENERALES	0.00	903,353.16	903,353.16	0.00
5.2	TRANSFERENCIAS, ASIGNACIONES, SUBSIDIOS Y OTRAS AYUDAS	0.00	542,387.00	542,387.00	0.00
5.2.1	TRANSFERENCIAS INTERNAS Y ASIGNACIONES AL SECTOR PÚBLICO	0.00	0.00	0.00	0.00
5.2.1.1	ASIGNACIONES AL SECTOR PÚBLICO	0.00	0.00	0.00	0.00
5.2.1.2	TRANSFERENCIAS INTERNAS AL SECTOR PÚBLICO	0.00	0.00	0.00	0.00
5.2.2	TRANSFERENCIAS AL RESTO DEL SECTOR PÚBLICO	0.00	0.00	0.00	0.00
5.2.2.1	TRANSFERENCIAS A ENTIDADES PARAESTATALES	0.00	0.00	0.00	0.00
5.2.2.2	TRANSFERENCIAS A ENTIDADES FEDERATIVAS Y MUNICIPIOS	0.00	0.00	0.00	0.00
5.2.3	SUBSIDIOS Y SUBVENCIONES	0.00	0.00	0.00	0.00
5.2.3.1	SUBSIDIOS	0.00	0.00	0.00	0.00
5.2.3.2	SUBVENCIONES	0.00	0.00	0.00	0.00
5.2.4	AYUDAS SOCIALES	0.00	542,387.00	542,387.00	0.00
5.2.4.1	AYUDAS SOCIALES A PERSONAS	0.00	22,167.00	22,167.00	0.00
5.2.4.2	BECAS	0.00	520,220.00	520,220.00	0.00
5.2.4.3	AYUDAS SOCIALES A INSTITUCIONES	0.00	0.00	0.00	0.00
5.2.4.4	AYUDAS SOCIALES POR DESASTRES NATURALES Y OTROS SINIESTROS	0.00	0.00	0.00	0.00
5.2.5	PENSIONES Y JUBILACIONES	0.00	0.00	0.00	0.00
5.2.5.1	PENSIONES	0.00	0.00	0.00	0.00
5.2.5.2	JUBILACIONES	0.00	0.00	0.00	0.00
5.2.5.9	OTRAS PENSIONES Y JUBILACIONES	0.00	0.00	0.00	0.00
5.2.6	TRANSFERENCIAS A FIDEICOMISOS, MANDATOS Y CONTRATOS ANÁLOGOS	0.00	0.00	0.00	0.00
5.2.6.1	TRANSFERENCIAS A FIDEICOMISOS, MANDATOS Y CONTRATOS ANÁLOGOS AL GOBIERNO	0.00	0.00	0.00	0.00
5.2.6.2	TRANSFERENCIAS A FIDEICOMISOS, MANDATOS Y CONTRATOS ANÁLOGOS A ENTIDADES PARAESTATALES	0.00	0.00	0.00	0.00
5.2.7	TRANSFERENCIAS A LA SEGURIDAD SOCIAL	0.00	0.00	0.00	0.00
5.2.7.1	TRANSFERENCIAS POR OBLIGACIONES DE LEY	0.00	0.00	0.00	0.00
5.2.8	DONATIVOS	0.00	0.00	0.00	0.00
5.2.8.1	DONATIVOS A INSTITUCIONES SIN FINES DE LUCRO	0.00	0.00	0.00	0.00
5.2.8.2	DONATIVOS A ENTIDADES FEDERATIVAS Y MUNICIPIOS	0.00	0.00	0.00	0.00
5.2.8.3	DONATIVOS A FIDEICOMISO, MANDATOS Y CONTRATOS ANÁLOGOS PRIVADOS	0.00	0.00	0.00	0.00
5.2.8.4	DONATIVOS A FIDEICOMISO, MANDATOS Y CONTRATOS ANÁLOGOS ESTATALES	0.00	0.00	0.00	0.00
5.2.8.5	DONATIVOS INTERNACIONALES	0.00	0.00	0.00	0.00
5.2.9	TRANSFERENCIAS AL EXTERIOR	0.00	0.00	0.00	0.00
5.2.9.1	TRANSFERENCIAS AL EXTERIOR A GOBIERNOS EXTRANJEROS Y ORGANISMOS INTERNACIONALES	0.00	0.00	0.00	0.00
5.2.9.2	TRANSFERENCIAS AL SECTOR PRIVADO EXTERNO	0.00	0.00	0.00	0.00

5.3	PARTICIPACIONES Y APORTACIONES	0.00	0.00	0.00	0.00
5.3.1	PARTICIPACIONES	0.00	0.00	0.00	0.00
5.3.1.1	PARTICIPACIONES DE LA FEDERACIÓN A ENTIDADES FEDERATIVAS Y MUNICIPIOS	0.00	0.00	0.00	0.00
5.3.1.2	PARTICIPACIONES DE LAS ENTIDADES FEDERATIVAS A LOS MUNICIPIOS	0.00	0.00	0.00	0.00
5.3.2	APORTACIONES	0.00	0.00	0.00	0.00
5.3.2.1	APORTACIONES DE LA FEDERACIÓN A ENTIDADES FEDERATIVAS Y MUNICIPIOS	0.00	0.00	0.00	0.00
5.3.2.2	APORTACIONES DE LAS ENTIDADES FEDERATIVAS A LOS MUNICIPIOS	0.00	0.00	0.00	0.00
5.3.3	CONVENIOS	0.00	0.00	0.00	0.00
5.3.3.1	CONVENIOS DE REASIGNACIÓN	0.00	0.00	0.00	0.00
5.3.3.2	CONVENIOS DE DESCENTRALIZACIÓN Y OTROS	0.00	0.00	0.00	0.00
5.4	INTERESES, COMISIONES Y OTROS GASTOS DE LA DEUDA PUBLICA	0.00	0.00	0.00	0.00
5.4.1	INTERESES DE LA DEUDA PÚBLICA	0.00	0.00	0.00	0.00
5.4.1.1	INTERESES DE LA DEUDA PÚBLICA INTERNA	0.00	0.00	0.00	0.00
5.4.1.2	INTERESES DE LA DEUDA PÚBLICA EXTERNA	0.00	0.00	0.00	0.00
5.4.2	COMISIONES DE LA DEUDA PÚBLICA	0.00	0.00	0.00	0.00
5.4.2.1	COMISIONES DE LA DEUDA PÚBLICA INTERNA	0.00	0.00	0.00	0.00
5.4.2.2	COMISIONES DE LA DEUDA PÚBLICA EXTERNA	0.00	0.00	0.00	0.00
5.4.3	GASTOS DE LA DEUDA PÚBLICA	0.00	0.00	0.00	0.00
5.4.3.1	GASTOS DE LA DEUDA PÚBLICA INTERNA	0.00	0.00	0.00	0.00
5.4.3.2	GASTOS DE LA DEUDA PÚBLICA EXTERNA	0.00	0.00	0.00	0.00
5.4.4	COSTO POR COBERTURAS	0.00	0.00	0.00	0.00
5.4.4.1	COSTO POR COBERTURAS	0.00	0.00	0.00	0.00
5.4.5	APOYOS FINANCIEROS	0.00	0.00	0.00	0.00
5.4.5.1	APOYOS FINANCIEROS A INTERMEDIARIOS	0.00	0.00	0.00	0.00
5.4.5.2	APOYO FINANCIEROS A AHORRADORES Y DEUDORES DEL SISTEMA FINANCIERO NACIONAL	0.00	0.00	0.00	0.00
5.5	OTROS GASTOS Y PERDIDAS EXTRAORDINARIAS	0.00	755,080.21	755,080.21	0.00
5.5.1	ESTIMACIONES, DEPRECIACIONES, DETERIOROS, OBSOLESCENCIA Y AMORTIZACIONES	0.00	755,080.21	755,080.21	0.00
5.5.1.1	ESTIMACIONES POR PÉRDIDA O DETERIORO DE ACTIVOS CIRCULANTES	0.00	0.00	0.00	0.00
5.5.1.2	ESTIMACIONES POR PÉRDIDA O DETERIORO DE ACTIVO NO CIRCULANTE	0.00	0.00	0.00	0.00
5.5.1.3	DEPRECIACIÓN DE BIENES INMUEBLES	0.00	0.00	0.00	0.00
5.5.1.4	DEPRECIACIÓN DE INFRAESTRUCTURA	0.00	0.00	0.00	0.00
5.5.1.5	DEPRECIACIÓN DE BIENES MUEBLES	0.00	755,080.21	755,080.21	0.00
5.5.1.6	DETERIORO DE LOS ACTIVOS BIOLÓGICOS	0.00	0.00	0.00	0.00
5.5.1.7	AMORTIZACIÓN DE ACTIVOS INTANGIBLES	0.00	0.00	0.00	0.00
5.5.1.8	DISMINUCIÓN DE BIENES POR PÉRDIDA, OBSOLESCENCIA Y DETERIORO	0.00	0.00	0.00	0.00
5.5.2	PROVISIONES	0.00	0.00	0.00	0.00
5.5.2.1	PROVISIONES DE PASIVOS A CORTO PLAZO	0.00	0.00	0.00	0.00
5.5.2.2	PROVISIONES DE PASIVOS A LARGO PLAZO	0.00	0.00	0.00	0.00
5.5.3	DISMINUCIÓN DE INVENTARIOS	0.00	0.00	0.00	0.00
5.5.3.1	DISMINUCIÓN DE INVENTARIOS DE MERCANCIAS PARA VENTA	0.00	0.00	0.00	0.00
5.5.3.2	DISMINUCIÓN DE INVENTARIOS DE MERCANCIAS TERMINADAS	0.00	0.00	0.00	0.00
5.5.3.3	DISMINUCIÓN DE INVENTARIOS DE MERCANCIAS EN PROCESO DE ELABORACIÓN	0.00	0.00	0.00	0.00
5.5.3.4	DISMINUCIÓN DE INVENTARIOS DE MATERIAS PRIMAS, MATERIALES Y SUMINISTROS PARA PRODUCCIÓN	0.00	0.00	0.00	0.00
5.5.3.5	DISMINUCIÓN DE ALMACÉN DE MATERIALES Y SUMINISTROS DE CONSUMO	0.00	0.00	0.00	0.00

5.5.4	AUMENTO POR INSUFICIENCIA DE ESTIMACIONES POR PÉRDIDA O DETERIORO U OBSOLESCENCIA	0.00	0.00	0.00	0.00
5.5.4.1	AUMENTO POR INSUFICIENCIA DE ESTIMACIONES POR PÉRDIDA O DETERIORO U OBSOLESCENCIA	0.00	0.00	0.00	0.00
5.5.5	AUMENTO POR INSUFICIENCIA DE PROVISIONES	0.00	0.00	0.00	0.00
5.5.5.1	AUMENTO POR INSUFICIENCIA DE PROVISIONES	0.00	0.00	0.00	0.00
5.5.9	OTROS GASTOS	0.00	0.00	0.00	0.00
5.5.9.1	GASTOS DE EJERCICIOS ANTERIORES	0.00	0.00	0.00	0.00
5.5.9.2	PÉRDIDAS POR RESPONSABILIDADES	0.00	0.00	0.00	0.00
5.5.9.3	BONIFICACIONES Y DESCUENTOS OTORGADOS	0.00	0.00	0.00	0.00
5.5.9.4	DIFERENCIAS POR TIPO DE CAMBIO NEGATIVAS	0.00	0.00	0.00	0.00
5.5.9.5	DIFERENCIAS DE COTIZACIONES NEGATIVAS EN VALORES NEGOCIABLES	0.00	0.00	0.00	0.00
5.5.9.6	RESULTADO POR POSICIÓN MONETARIA	0.00	0.00	0.00	0.00
5.5.9.7	PÉRDIDAS POR PARTICIPACIÓN PATRIMONIAL	0.00	0.00	0.00	0.00
5.5.9.8	DIFERENCIAS POR REESTRUCTURACIÓN DE DEUDA PÚBLICA NEGATIVAS	0.00	0.00	0.00	0.00
5.5.9.9	OTROS GASTOS VARIOS	0.00	0.00	0.00	0.00
5.6	INVERSIÓN PÚBLICA	0.00	0.00	0.00	0.00
5.6.1	INVERSIÓN PÚBLICA NO CAPITALIZABLE	0.00	0.00	0.00	0.00
5.6.1.1	CONSTRUCCIÓN EN BIENES NO CAPITALIZABLE	0.00	0.00	0.00	0.00
7	CUENTAS DE ORDEN CONTABLES	0.00	0.00	0.00	0.00
7.1	VALORES	0.00	0.00	0.00	0.00
7.1.1	VALORES EN CUSTODIA	0.00	0.00	0.00	0.00
7.1.2	CUSTODIA DE VALORES	0.00	0.00	0.00	0.00
7.1.3	INSTRUMENTOS DE CRÉDITO PRESTADOS A FORMADORES DE MERCADO	0.00	0.00	0.00	0.00
7.1.4	PRÉSTAMO DE INSTRUMENTOS DE CRÉDITO A FORMADORES DE MERCADO Y SU GARANTÍA	0.00	0.00	0.00	0.00
7.1.5	INSTRUMENTOS DE CRÉDITO RECIBIDOS EN GARANTÍA DE LOS FORMADORES DE MERCADO	0.00	0.00	0.00	0.00
7.1.6	GARANTÍA DE CRÉDITOS RECIBIDOS DE LOS FORMADORES DE MERCADO	0.00	0.00	0.00	0.00
7.2	EMISION DE OBLIGACIONES	0.00	0.00	0.00	0.00
7.2.1	AUTORIZACIÓN PARA LA EMISIÓN DE BONOS, TÍTULOS Y VALORES DE LA DEUDA PÚBLICA INTERNA	0.00	0.00	0.00	0.00
7.2.2	AUTORIZACIÓN PARA LA EMISIÓN DE BONOS, TÍTULOS Y VALORES DE LA DEUDA PÚBLICA EXTERNA	0.00	0.00	0.00	0.00
7.2.3	EMISIONES AUTORIZADAS DE LA DEUDA PÚBLICA INTERNA Y EXTERNA	0.00	0.00	0.00	0.00
7.2.4	SUSCRIPCIÓN DE CONTRATOS DE PRÉSTAMOS Y OTRAS OBLIGACIONES DE LA DEUDA PÚBLICA INTERNA	0.00	0.00	0.00	0.00
7.2.5	SUSCRIPCIÓN DE CONTRATOS DE PRÉSTAMOS Y OTRAS OBLIGACIONES DE LA DEUDA PÚBLICA EXTERNA	0.00	0.00	0.00	0.00
7.2.6	CONTRATOS DE PRÉSTAMOS Y OTRAS OBLIGACIONES DE LA DEUDA PÚBLICA INTERNA Y EXTERNA	0.00	0.00	0.00	0.00
7.3	AVALES Y GARANTIAS	0.00	0.00	0.00	0.00
7.3.1	AVALES AUTORIZADOS	0.00	0.00	0.00	0.00
7.3.2	AVALES FIRMADOS	0.00	0.00	0.00	0.00
7.3.3	FIANZAS Y GARANTÍAS RECIBIDAS POR DEUDAS A COBRAR	0.00	0.00	0.00	0.00
7.3.4	FIANZAS Y GARANTÍAS RECIBIDAS	0.00	0.00	0.00	0.00
7.3.5	FIANZAS OTORGADAS PARA RESPALDAR OBLIGACIONES NO FISCALES DEL GOBIERNO	0.00	0.00	0.00	0.00
7.3.6	FIANZAS OTORGADAS DEL GOBIERNO PARA RESPALDAR OBLIGACIONES NO FISCALES	0.00	0.00	0.00	0.00
7.4	JUICIOS	0.00	0.00	0.00	0.00
7.4.1	DEMANDAS JUDICIAL EN PROCESO DE RESOLUCIÓN	0.00	0.00	0.00	0.00
7.4.2	RESOLUCIÓN DE DEMANDAS EN PROCESO JUDICIAL	0.00	0.00	0.00	0.00
7.5	INVERSION MEDIANTE PROYECTOS PARA PRESTACION DE SERVICIOS (PPS) Y SIMILARES	0.00	0.00	0.00	0.00
7.5.1	CONTRATOS PARA INVERSIÓN MEDIANTE PROYECTOS PARA PRESTACIÓN DE SERVICIOS (PPS) Y SIMILARES	0.00	0.00	0.00	0.00

7.5.2	INVERSIÓN PÚBLICA CONTRATADA MEDIANTE PROYECTOS PARA PRESTACIÓN DE SERVICIOS (PPS) Y SIMILARES	0.00	0.00	0.00	0.00
7.6	BIENES EN CONCESIONADOS O EN COMODATO	0.00	0.00	0.00	0.00
7.6.1	BIENES BAJO CONTRATO EN CONCESIÓN	0.00	0.00	0.00	0.00
7.6.2	CONTRATO DE CONCESIÓN POR BIENES	0.00	0.00	0.00	0.00
7.6.3	BIENES BAJO CONTRATO EN COMODATO	0.00	0.00	0.00	0.00
7.6.4	CONTRATO DE COMODATO POR BIENES				
7.7	Deudores Diversos	0.00	225,150.00	225,150.00	0.00
7.7.1	Deudores Por Subsidios	49,346,863.41	0.00	0.00	49,346,863.41
7.7.1.1	Deudores por Subsidios	49,346,863.41	0.00	0.00	49,346,863.41
7.7.2	Deudores Alumnos	263,717.00	138,850.00	86,300.00	316,267.00
7.7.2.1	Deudores Alumnos	263,717.00	138,850.00	86,300.00	316,267.00
7.7.3	Adeudos Pendientes Por Recuperar-Alumnos	263,717.00	86,300.00	138,850.00	316,267.00
7.7.3.1	Adeudos Pendientes por Recuperar-Alumnos	263,717.00	86,300.00	138,850.00	316,267.00
7.7.4	Deudores Por Ministración	49,346,863.41	0.00	0.00	49,346,863.41
7.7.4.1	Deudores por Ministración	49,346,863.41	0.00	0.00	49,346,863.41

Bajo protesta de decir verdad declaramos que los Estados Financieros y sus notas, son razonablemente correctos y son responsabilidad del emisor.

INSTITUTO TECNOLOGICO SUPERIOR DE SAN PEDRO DE LAS COLONIAS

Balanza de Comprobación

Del 01 de enero al 31 de diciembre de 2022

(Cifras en Pesos)

CÓDIGO	CUENTA CONTABLE	SALDO INICIAL	CARGOS	ABONOS	SALDO FINAL
8	CUENTAS DE ORDEN PRESUPUESTARIAS	0.00	509,824,004.27	509,824,004.27	0.00
8.1	LEY DE INGRESOS	0.00	143,672,704.12	143,672,704.12	0.00
8.1.1	LEY DE INGRESOS ESTIMADA	0.00	46,993,824.00	0.00	46,993,824.00
8.1.2	LEY DE INGRESOS POR EJECUTAR	0.00	47,452,773.66	48,829,586.80	1,376,813.14
8.1.3	MODIFICACIONES A LA LEY DE INGRESOS ESTIMADA	0.00	1,835,762.80	0.00	1,835,762.80
8.1.4	LEY DE INGRESOS DEVENGADA	0.00	47,390,343.66	47,452,773.66	62,430.00
8.1.5	LEY DE INGRESOS RECAUDADA	0.00	0.00	47,390,343.66	47,390,343.66
8.2	PRESUPUESTO DE EGRESOS	0.00	366,151,300.15	366,151,300.15	0.00
8.2.1	PRESUPUESTO DE EGRESOS APROBADO	0.00	0.00	46,993,824.00	46,993,824.00
8.2.2	PRESUPUESTO DE EGRESOS POR EJERCER	0.00	112,679,831.66	111,547,996.27	1,131,835.39
8.2.3	MODIFICACIONES AL PRESUPUESTO DE EGRESOS APROBADO	0.00	63,850,244.87	65,686,007.66	1,835,762.79
8.2.4	PRESUPUESTO DE EGRESOS COMPROMETIDO	0.00	47,697,751.40	47,697,751.40	0.00
8.2.5	PRESUPUESTO DE EGRESOS DEVENGADO	0.00	47,697,751.40	47,697,751.40	0.00
8.2.6	PRESUPUESTO DE EGRESOS EJERCIDO	0.00	47,697,751.40	46,527,969.42	1,169,781.98
8.2.7	PRESUPUESTO DE EGRESOS PAGADO	0.00	46,527,969.42	0.00	46,527,969.42

Bajo protesta de decir verdad declaramos que los Estados Financieros y sus notas, son razonablemente correctos y son responsabilidad del emisor.



C.P. VICENTE MIRELES S.
CONTADORES Y AUDITORES

Dictamen Contable

CP. JOSÉ GILBERTO FERNIZA GARZA
DIRECTOR GENERAL DEL INSTITUTO TECNOLÓGICO SUPERIOR
DE SAN PEDRO DE LAS COLONIAS
C. TERESA GUAJARDO BERLANGA
SECRETARIA DE FISCALIZACIÓN Y RENDICIÓN DE CUENTAS DE COAHUILA
C. DIP. EDUARDO OLMOS CASTRO
PRESIDENTE DE LA JUNTA DE GOBIERNO DEL H. CONGRESO DEL ESTADO DE COAHUILA

Hemos auditado los estados financieros de la **INSTITUTO TECNOLÓGICO SUPERIOR DE SAN PEDRO DE LAS COLONIAS**, que comprenden el estado de situación financiera e informe sobre pasivos contingentes al 31 de diciembre de 2022, el estado de actividades, estado de variación en la hacienda pública, estado de cambios en la situación financiera, estado de flujos de efectivo, estado analítico del activo, estado analítico de la deuda y otros pasivos, correspondientes al ejercicio terminado en dicha fecha, así como las notas explicativas de los estados financieros (desglose, memoria y gestión administrativa) que incluyen un resumen de las políticas contables significativas.

En nuestra opinión, los estados financieros contables adjuntos presentan razonablemente, en todos los aspectos materiales, la situación financiera del ente público al 31 de diciembre de 2022, así como de sus resultados, flujos de efectivo y la demás información contable correspondientes al ejercicio terminado en dicha fecha, de conformidad con la Ley General de Contabilidad Gubernamental y los acuerdos normativos emitidos por el Consejo Nacional de Armonización Contable (CONAC).

Hemos llevado a cabo nuestra auditoria de conformidad con las Normas Profesionales de Auditoría del Sistema Nacional de Fiscalización (NPASNF). Nuestras responsabilidades de acuerdo con dichas normas se describen más adelante en la sección *responsabilidades del auditor en relación con la auditoria de los estados financieros* contables de nuestro informe. Somos independientes del ente público de conformidad con el Código de Ética junto con los requerimientos de ética que son aplicables a nuestra auditoría de los estados financieros y hemos cumplido las demás responsabilidades de ética de conformidad con esos requerimientos y con el Código de Ética Profesional del Sistema Nacional de Fiscalización (SNF). Consideramos que la evidencia de auditoría que hemos obtenido proporciona una base suficiente y adecuada para nuestra opinión.

Las cuestiones clave de la auditoria son aquellas cuestiones que, según nuestro juicio profesional, ha sido de la mayor significatividad en nuestra auditoria de los estados financieros del periodo actual. Estas cuestiones han sido tratadas en el contexto de nuestra auditoria de los estados financieros contables en su conjunto y en la formación de nuestra opinión sobre estos, y no expresamos una opinión por separado sobre esas cuestiones.

La dirección de la entidad es responsable de la otra información. La otra información comprende la información incluida en el Informe de Avance de Gestión Financiera del cuarto trimestre de 2022, pero no incluye los estados financieros contables y presupuestarios ni nuestro informe de auditoría correspondiente.

Nuestra opinión sobre los estados financieros no cubre la otra información y no expresamos ninguna forma de conclusión que proporcione un grado de seguridad sobre esta.

En relación con nuestra auditoría de los estados financieros, nuestra responsabilidad es la de leer la otra información y, al hacerlo, considerar si existe una incongruencia material entre la otra información y los



C.P. VICENTE MIRELES S.

CONTADORES Y AUDITORES

estados financieros o el conocimiento obtenido por nosotros en la auditoría o si parece que existe una incorrección material en la otra información por algún otro motivo.

Si, basándonos en el trabajo que hemos realizado, concluimos que existe una incorrección material en esta otra información, estamos obligados a informar de ello. Hemos concluido que no existe una incorrección material en la otra información

Responsabilidades de la dirección y de los responsables del gobierno de la entidad en relación con los estados financieros

La dirección es responsable de la preparación y presentación razonable de los estados financieros adjuntos de conformidad con la Ley General de Contabilidad Gubernamental y los acuerdos normativos emitidos por el CONAC, y del control interno que la dirección considere necesario para permitir la preparación de estados financieros contables libres de incorrección material, debida a fraude o error.

En la preparación de los estados financieros contables, la dirección es responsable de la valoración de la capacidad del ente público de existencia permanente, revelando, según corresponda, las cuestiones relacionadas con la existencia permanente y utilizando el postulado básico de contabilidad gubernamental existencia permanente excepto por disposición legal en la que se especifique lo contrario, o bien no exista otra alternativa realista.

Los responsables del gobierno del ente público son responsables de la supervisión del proceso de información financiera del ente.

Responsabilidades del auditor en relación con la auditoría de los estados financieros

Nuestros objetivos son obtener una seguridad razonable de que los estados financieros contables en su conjunto están libres de incorrección material, debida a fraude o error, y emitir un informe de auditoría que contiene nuestra opinión. Seguridad razonable es un alto grado de seguridad, pero no garantiza que una auditoría realizada de conformidad con las NPASNFI siempre detecte una incorrección material cuando existe. Las incorrecciones pueden deberse a fraude o error y se consideran materiales si, individualmente o de forma agregada, puede preverse razonablemente que influyan en las decisiones económicas que los usuarios toman basándose en los estados financieros.

CPC Vicente Mireles Sepúlveda
Niños Héroes 166 Sur Col. Centro TRC
Ced. Profesional 1663138
Registro ASE-RPI-010-2017
Torreón Coahuila a 17 de enero de 2023



C.P. VICENTE MIRELES S.

CONTADORES Y AUDITORES

Dictamen Presupuestario

CP. JOSÉ GILBERTO FERNIZA GARZA
DIRECTOR GENERAL DEL INSTITUTO TECNOLÓGICO SUPERIOR
DE SAN PEDRO DE LAS COLONIAS
C. TERESA GUAJARDO BERLANGA
SECRETARIA DE FISCALIZACIÓN Y RENDICIÓN DE CUENTAS DE COAHUILA
C. DIP. EDUARDO OLMOS CASTRO
PRESIDENTE DE LA JUNTA DE GOBIERNO DEL H. CONGRESO DEL ESTADO DE COAHUILA

Hemos auditado los estados financieros de la **INSTITUTO TECNOLÓGICO SUPERIOR DE SAN PEDRO DE LAS COLONIAS**, que comprenden los estados analíticos de ingresos por clasificación económica, fuentes de financiamiento y rubros de ingresos; los estados analíticos del ejercicio del presupuesto de egresos por clasificación administrativa, económica, objeto del gasto y funcional, correspondientes al periodo del 01 de octubre al 31 de diciembre de 2022.

En nuestra opinión, los estados financieros presupuestarios adjuntos presentan razonablemente, en todos los aspectos materiales, el ejercicio del presupuesto de ingresos y egresos de la entidad, de conformidad con la Ley General de Contabilidad Gubernamental y los acuerdos normativos emitidos por el Consejo Nacional de Armonización Contable (CONAC).

Hemos llevado a cabo nuestra auditoria de conformidad con las Normas Profesionales de Auditoría del Sistema Nacional de Fiscalización (NPASNF). Nuestras responsabilidades de acuerdo con dichas normas se describen más adelante en la sección *responsabilidades del auditor en relación con la auditoria de los estados financieros* presupuestarios de nuestro informe. Somos independientes del ente público de conformidad con el Código de Ética junto con los requerimientos de ética que son aplicables a nuestra auditoría de los estados financieros y hemos cumplido las demás responsabilidades de ética de conformidad con esos requerimientos y con el Código de Ética Profesional del Sistema Nacional de Fiscalización (SNF). Consideramos que la evidencia de auditoria que hemos obtenido proporciona una base suficiente y adecuada para nuestra opinión.

Las cuestiones clave de la auditoria son aquellas cuestiones que, según nuestro juicio profesional, ha sido de la mayor significatividad en nuestra auditoria de los estados financieros del periodo actual. Estas cuestiones han sido tratadas en el contexto de nuestra auditoria de los estados financieros presupuestarios en su conjunto y en la formación de nuestra opinión sobre estos, y no expresamos una opinión por separado sobre esas cuestiones.

La dirección de la entidad es responsable de la otra información. La otra información comprende la información incluida en el Informe de Avance de Gestión Financiera del cuarto trimestre de 2022, pero no incluye los estados financieros contables y presupuestarios ni nuestro informe de auditoría correspondiente.

Nuestra opinión sobre los estados financieros no cubre la otra información y no expresamos ninguna forma de conclusión que proporcione un grado de seguridad sobre esta.

En relación con nuestra auditoría de los estados financieros, nuestra responsabilidad es la de leer la otra información y, al hacerlo, considerar si existe una incongruencia material entre la otra información y los estados financieros o el conocimiento obtenido por nosotros en la auditoría o si parece que existe una incorrección material en la otra información por algún otro motivo.



C.P. VICENTE MIRELES S.

CONTADORES Y AUDITORES

Si, basándonos en el trabajo que hemos realizado, concluimos que existe una incorrección material en esta otra información, estamos obligados a informar de ello. Hemos concluido que no existe una incorrección material en la otra información.

Responsabilidades de la dirección y de los responsables del gobierno de la entidad en relación con los estados financieros

La dirección es responsable de la preparación y presentación razonable de los estados financieros adjuntos de conformidad con la Ley General de Contabilidad Gubernamental y los acuerdos normativos emitidos por el CONAC, y del control interno que la dirección considere necesario para permitir la preparación de estados financieros presupuestarios libres de incorrección material, debida a fraude o error.

En la preparación de los estados financieros presupuestarios, la dirección es responsable de la valoración de la capacidad del ente público de existencia permanente, revelando, según corresponda, las cuestiones relacionadas con la existencia permanente y utilizando el postulado básico de contabilidad gubernamental existencia permanente excepto por disposición legal en la que se especifique lo contrario, o bien no exista otra alternativa realista.

Los responsables del gobierno del ente público son responsables de la supervisión del proceso de información financiera del ente.

Responsabilidades del auditor en relación con la auditoría de los estados financieros

Nuestros objetivos son obtener una seguridad razonable de que los estados financieros presupuestarios en su conjunto están libres de incorrección material, debida a fraude o error, y emitir un informe de auditoría que contiene nuestra opinión. Seguridad razonable es un alto grado de seguridad, pero no garantiza que una auditoría realizada de conformidad con las NPASNf siempre detecte una incorrección material cuando existe. Las incorrecciones pueden deberse a fraude o error y se consideran materiales si, individualmente o de forma agregada, puede preverse razonablemente que influyan en las decisiones económicas que los usuarios toman basándose en los estados financieros.

CPC Vicente Mireles Sepúlveda
Niños Héroes 166 Sur Col. Centro TRC
Ced. Profesional 1663138
Registro ASE-RPI-010-2017
Torreón Coahuila a 17 de enero de 2023



C.P. VICENTE MIRELES S.

CONTADORES Y AUDITORES

CP. JOSÉ GILBERTO FERNIZA GARZA
DIRECTOR GENERAL DEL INSTITUTO TECNOLÓGICO SUPERIOR
DE SAN PEDRO DE LAS COLONIAS
LIC. TERESA GUAJARDO BERLANGA
SECRETARIA DE FISCALIZACIÓN Y RENDICIÓN DE CUENTAS DE COAHUILA
C. DIP. EDUARDO OLMOS CASTRO
PRESIDENTE DE LA JUNTA DE GOBIERNO DEL H. CONGRESO DEL ESTADO DE COAHUILA

Introducción

Hemos examinado la situación que guarda el control interno institucional de la **INSTITUTO TECNOLÓGICO SUPERIOR DE SAN PEDRO DE LAS COLONIAS**, con base en el Marco Integrado de Control Interno emitido por el Sistema Nacional de Fiscalización, durante el periodo comprendido del 01 de octubre al 31 de diciembre de 2022; señalando que la administración de la entidad es responsable de dar cumplimiento a dichos requerimientos normativos y legales. Nuestra responsabilidad consiste en expresar una opinión acerca del cumplimiento de los requerimientos descritos.

Alcance

El examen se realizó de acuerdo con las Normas para Atestiguar emitidas por el Instituto Mexicano de Contadores Públicos, con base en el análisis del cumplimiento del Marco Integrado de Control Interno por parte de la entidad. Consideramos que nuestro examen proporciona una base razonable para emitir una opinión.

Limitaciones Inherentes

Debido a las limitaciones inherentes en cualquier control interno, los errores o fraudes pueden ocurrir y no ser detectados. Asimismo, las proyecciones de cualquier evaluación de control interno a una fecha posterior de la revisión están sujetas al riesgo de que los procedimientos puedan llegar a ser inadecuados debido a los cambios de circunstancias, o a que el grado de cumplimiento de los procedimientos pueda deteriorarse.

Opinión

En nuestra opinión, la entidad dio cumplimiento, en todos los aspectos importantes, al Marco Integrado de Control Interno por el periodo comprendido del 01 de octubre al 31 de diciembre de 2022, y el control interno institucional ofrece una seguridad razonable, en todos los aspectos importantes.

CPC Vicente Mireles Sepúlveda
Niños Héroes 166 Sur Col. Centro TRC
Ced. Profesional 1663138
Registro ASE-RPI-010-2017
Torreón Coahuila a 17 de enero de 2023



C.P. VICENTE MIRELES S.

CONTADORES Y AUDITORES

CP. JOSÉ GILBERTO FERNIZA GARZA
DIRECTOR GENERAL DEL INSTITUTO TECNOLÓGICO SUPERIOR
DE SAN PEDRO DE LAS COLONIAS
C. TERESA GUAJARDO BERLANGA
SECRETARIA DE FISCALIZACIÓN Y RENDICIÓN DE CUENTAS DE COAHUILA
C. DIP. EDUARDO OLMOS CASTRO
PRESIDENTE DE LA JUNTA DE GOBIERNO DEL H. CONGRESO DEL ESTADO DE COAHUILA

Introducción

Hemos examinado el cumplimiento en materia de emisión, recepción y almacenaje de los Comprobantes Fiscales Digitales por Internet de la **INSTITUTO TECNOLÓGICO SUPERIOR DE SAN PEDRO DE LAS COLONIAS**, con base en la legislación y normativa fiscal aplicable, durante el periodo comprendido del 01 de octubre al 31 de diciembre de 2022; señalando que la administración de la entidad es responsable de dar cumplimiento a dichos requerimientos normativos y legales. Nuestra responsabilidad consiste en expresar una opinión acerca del cumplimiento de los requerimientos descritos.

Alcance

El examen se realizó de acuerdo con las Normas para Atestiguar emitidas por el Instituto Mexicano de Contadores Públicos, con base en el análisis del cumplimiento en materia de emisión, recepción y almacenaje de los Comprobantes Fiscales Digitales por Internet por parte de la entidad. Consideramos que nuestro examen proporciona una base razonable para emitir una opinión.

Opinión

En nuestra opinión, la entidad dio cumplimiento, en todos los aspectos importantes, en materia de emisión, recepción y almacenaje de los Comprobantes Fiscales Digitales por Internet por el periodo comprendido del 01 de octubre al 31 de diciembre de 2022.

CPC Vicente Mireles Sepúlveda
Niños Héroes 166 Sur Col. Centro TRC
Ced. Profesional 1663138
Registro ASE-RPI-010-2017
Torreón Coahuila a 17 de enero de 2023



C.P. VICENTE MIRELES S.

CONTADORES Y AUDITORES

Dictamen Contable

CP. JOSÉ GILBERTO FERNIZA GARZA
DIRECTOR GENERAL DEL INSTITUTO TECNOLÓGICO SUPERIOR
DE SAN PEDRO DE LAS COLONIAS
C. TERESA GUAJARDO BERLANGA
SECRETARIA DE FISCALIZACIÓN Y RENDICIÓN DE CUENTAS DE COAHUILA
C. DIP. EDUARDO OLMOS CASTRO
PRESIDENTE DE LA JUNTA DE GOBIERNO DEL H. CONGRESO DEL ESTADO DE COAHUILA

Hemos auditado los estados financieros de la **INSTITUTO TECNOLÓGICO SUPERIOR DE SAN PEDRO DE LAS COLONIAS**, que comprenden el estado de situación financiera e informe sobre pasivos contingentes al 31 de diciembre de 2022, el estado de actividades, estado de variación en la hacienda pública, estado de cambios en la situación financiera, estado de flujos de efectivo, estado analítico del activo, estado analítico de la deuda y otros pasivos, correspondientes al ejercicio terminado en dicha fecha, así como las notas explicativas de los estados financieros (desglose, memoria y gestión administrativa) que incluyen un resumen de las políticas contables significativas.

En nuestra opinión, los estados financieros contables adjuntos presentan razonablemente, en todos los aspectos materiales, la situación financiera del ente público al 31 de diciembre de 2022, así como de sus resultados, flujos de efectivo y la demás información contable correspondientes al ejercicio terminado en dicha fecha, de conformidad con la Ley General de Contabilidad Gubernamental y los acuerdos normativos emitidos por el Consejo Nacional de Armonización Contable (CONAC).

Hemos llevado a cabo nuestra auditoria de conformidad con las Normas Profesionales de Auditoría del Sistema Nacional de Fiscalización (NPASNF). Nuestras responsabilidades de acuerdo con dichas normas se describen más adelante en la sección *responsabilidades del auditor en relación con la auditoria de los estados financieros* contables de nuestro informe. Somos independientes del ente público de conformidad con el Código de Ética junto con los requerimientos de ética que son aplicables a nuestra auditoría de los estados financieros y hemos cumplido las demás responsabilidades de ética de conformidad con esos requerimientos y con el Código de Ética Profesional del Sistema Nacional de Fiscalización (SNF). Consideramos que la evidencia de auditoría que hemos obtenido proporciona una base suficiente y adecuada para nuestra opinión.

Las cuestiones clave de la auditoria son aquellas cuestiones que, según nuestro juicio profesional, ha sido de la mayor significatividad en nuestra auditoria de los estados financieros del periodo actual. Estas cuestiones han sido tratadas en el contexto de nuestra auditoria de los estados financieros contables en su conjunto y en la formación de nuestra opinión sobre estos, y no expresamos una opinión por separado sobre esas cuestiones.

La dirección de la entidad es responsable de la otra información. La otra información comprende la información incluida en el Informe de Avance de Gestión Financiera del cuarto trimestre de 2022, pero no incluye los estados financieros contables y presupuestarios ni nuestro informe de auditoría correspondiente.

Nuestra opinión sobre los estados financieros no cubre la otra información y no expresamos ninguna forma de conclusión que proporcione un grado de seguridad sobre esta.

En relación con nuestra auditoría de los estados financieros, nuestra responsabilidad es la de leer la otra información y, al hacerlo, considerar si existe una incongruencia material entre la otra información y los



C.P. VICENTE MIRELES S.

CONTADORES Y AUDITORES

estados financieros o el conocimiento obtenido por nosotros en la auditoría o si parece que existe una incorrección material en la otra información por algún otro motivo.

Si, basándonos en el trabajo que hemos realizado, concluimos que existe una incorrección material en esta otra información, estamos obligados a informar de ello. Hemos concluido que no existe una incorrección material en la otra información

Responsabilidades de la dirección y de los responsables del gobierno de la entidad en relación con los estados financieros

La dirección es responsable de la preparación y presentación razonable de los estados financieros adjuntos de conformidad con la Ley General de Contabilidad Gubernamental y los acuerdos normativos emitidos por el CONAC, y del control interno que la dirección considere necesario para permitir la preparación de estados financieros contables libres de incorrección material, debida a fraude o error.

En la preparación de los estados financieros contables, la dirección es responsable de la valoración de la capacidad del ente público de existencia permanente, revelando, según corresponda, las cuestiones relacionadas con la existencia permanente y utilizando el postulado básico de contabilidad gubernamental existencia permanente excepto por disposición legal en la que se especifique lo contrario, o bien no exista otra alternativa realista.

Los responsables del gobierno del ente público son responsables de la supervisión del proceso de información financiera del ente.

Responsabilidades del auditor en relación con la auditoría de los estados financieros

Nuestros objetivos son obtener una seguridad razonable de que los estados financieros contables en su conjunto están libres de incorrección material, debida a fraude o error, y emitir un informe de auditoría que contiene nuestra opinión. Seguridad razonable es un alto grado de seguridad, pero no garantiza que una auditoría realizada de conformidad con las NPASNFI siempre detecte una incorrección material cuando existe. Las incorrecciones pueden deberse a fraude o error y se consideran materiales si, individualmente o de forma agregada, puede preverse razonablemente que influyan en las decisiones económicas que los usuarios toman basándose en los estados financieros.

CPC Vicente Mireles Sepúlveda
Niños Héroes 166 Sur Col. Centro TRC
Ced. Profesional 1663138
Registro ASE-RPI-010-2017
Torreón Coahuila a 17 de enero de 2023



C.P. VICENTE MIRELES S.

CONTADORES Y AUDITORES

Dictamen Presupuestario

CP. JOSÉ GILBERTO FERNIZA GARZA
DIRECTOR GENERAL DEL INSTITUTO TECNOLÓGICO SUPERIOR
DE SAN PEDRO DE LAS COLONIAS
C. TERESA GUAJARDO BERLANGA
SECRETARIA DE FISCALIZACIÓN Y RENDICIÓN DE CUENTAS DE COAHUILA
C. DIP. EDUARDO OLMOS CASTRO
PRESIDENTE DE LA JUNTA DE GOBIERNO DEL H. CONGRESO DEL ESTADO DE COAHUILA

Hemos auditado los estados financieros de la **INSTITUTO TECNOLÓGICO SUPERIOR DE SAN PEDRO DE LAS COLONIAS**, que comprenden los estados analíticos de ingresos por clasificación económica, fuentes de financiamiento y rubros de ingresos; los estados analíticos del ejercicio del presupuesto de egresos por clasificación administrativa, económica, objeto del gasto y funcional, correspondientes al periodo del 01 de octubre al 31 de diciembre de 2022.

En nuestra opinión, los estados financieros presupuestarios adjuntos presentan razonablemente, en todos los aspectos materiales, el ejercicio del presupuesto de ingresos y egresos de la entidad, de conformidad con la Ley General de Contabilidad Gubernamental y los acuerdos normativos emitidos por el Consejo Nacional de Armonización Contable (CONAC).

Hemos llevado a cabo nuestra auditoria de conformidad con las Normas Profesionales de Auditoría del Sistema Nacional de Fiscalización (NPASNF). Nuestras responsabilidades de acuerdo con dichas normas se describen más adelante en la sección *responsabilidades del auditor en relación con la auditoria de los estados financieros* presupuestarios de nuestro informe. Somos independientes del ente público de conformidad con el Código de Ética junto con los requerimientos de ética que son aplicables a nuestra auditoría de los estados financieros y hemos cumplido las demás responsabilidades de ética de conformidad con esos requerimientos y con el Código de Ética Profesional del Sistema Nacional de Fiscalización (SNF). Consideramos que la evidencia de auditoria que hemos obtenido proporciona una base suficiente y adecuada para nuestra opinión.

Las cuestiones clave de la auditoria son aquellas cuestiones que, según nuestro juicio profesional, ha sido de la mayor significatividad en nuestra auditoria de los estados financieros del periodo actual. Estas cuestiones han sido tratadas en el contexto de nuestra auditoria de los estados financieros presupuestarios en su conjunto y en la formación de nuestra opinión sobre estos, y no expresamos una opinión por separado sobre esas cuestiones.

La dirección de la entidad es responsable de la otra información. La otra información comprende la información incluida en el Informe de Avance de Gestión Financiera del cuarto trimestre de 2022, pero no incluye los estados financieros contables y presupuestarios ni nuestro informe de auditoría correspondiente.

Nuestra opinión sobre los estados financieros no cubre la otra información y no expresamos ninguna forma de conclusión que proporcione un grado de seguridad sobre esta.

En relación con nuestra auditoría de los estados financieros, nuestra responsabilidad es la de leer la otra información y, al hacerlo, considerar si existe una incongruencia material entre la otra información y los estados financieros o el conocimiento obtenido por nosotros en la auditoría o si parece que existe una incorrección material en la otra información por algún otro motivo.



C.P. VICENTE MIRELES S.

CONTADORES Y AUDITORES

Si, basándonos en el trabajo que hemos realizado, concluimos que existe una incorrección material en esta otra información, estamos obligados a informar de ello. Hemos concluido que no existe una incorrección material en la otra información.

Responsabilidades de la dirección y de los responsables del gobierno de la entidad en relación con los estados financieros

La dirección es responsable de la preparación y presentación razonable de los estados financieros adjuntos de conformidad con la Ley General de Contabilidad Gubernamental y los acuerdos normativos emitidos por el CONAC, y del control interno que la dirección considere necesario para permitir la preparación de estados financieros presupuestarios libres de incorrección material, debida a fraude o error.

En la preparación de los estados financieros presupuestarios, la dirección es responsable de la valoración de la capacidad del ente público de existencia permanente, revelando, según corresponda, las cuestiones relacionadas con la existencia permanente y utilizando el postulado básico de contabilidad gubernamental existencia permanente excepto por disposición legal en la que se especifique lo contrario, o bien no exista otra alternativa realista.

Los responsables del gobierno del ente público son responsables de la supervisión del proceso de información financiera del ente.

Responsabilidades del auditor en relación con la auditoría de los estados financieros

Nuestros objetivos son obtener una seguridad razonable de que los estados financieros presupuestarios en su conjunto están libres de incorrección material, debida a fraude o error, y emitir un informe de auditoría que contiene nuestra opinión. Seguridad razonable es un alto grado de seguridad, pero no garantiza que una auditoría realizada de conformidad con las NPASNf siempre detecte una incorrección material cuando existe. Las incorrecciones pueden deberse a fraude o error y se consideran materiales si, individualmente o de forma agregada, puede preverse razonablemente que influyan en las decisiones económicas que los usuarios toman basándose en los estados financieros.

CPC Vicente Mireles Sepúlveda
Niños Héroes 166 Sur Col. Centro TRC
Ced. Profesional 1663138
Registro ASE-RPI-010-2017
Torreón Coahuila a 17 de enero de 2023



C.P. VICENTE MIRELES S.

CONTADORES Y AUDITORES

CP. JOSÉ GILBERTO FERNIZA GARZA
DIRECTOR GENERAL DEL INSTITUTO TECNOLÓGICO SUPERIOR
DE SAN PEDRO DE LAS COLONIAS
LIC. TERESA GUAJARDO BERLANGA
SECRETARIA DE FISCALIZACIÓN Y RENDICIÓN DE CUENTAS DE COAHUILA
C. DIP. EDUARDO OLMOS CASTRO
PRESIDENTE DE LA JUNTA DE GOBIERNO DEL H. CONGRESO DEL ESTADO DE COAHUILA

Introducción

Hemos examinado la situación que guarda el control interno institucional de la **INSTITUTO TECNOLÓGICO SUPERIOR DE SAN PEDRO DE LAS COLONIAS**, con base en el Marco Integrado de Control Interno emitido por el Sistema Nacional de Fiscalización, durante el periodo comprendido del 01 de octubre al 31 de diciembre de 2022; señalando que la administración de la entidad es responsable de dar cumplimiento a dichos requerimientos normativos y legales. Nuestra responsabilidad consiste en expresar una opinión acerca del cumplimiento de los requerimientos descritos.

Alcance

El examen se realizó de acuerdo con las Normas para Atestiguar emitidas por el Instituto Mexicano de Contadores Públicos, con base en el análisis del cumplimiento del Marco Integrado de Control Interno por parte de la entidad. Consideramos que nuestro examen proporciona una base razonable para emitir una opinión.

Limitaciones Inherentes

Debido a las limitaciones inherentes en cualquier control interno, los errores o fraudes pueden ocurrir y no ser detectados. Asimismo, las proyecciones de cualquier evaluación de control interno a una fecha posterior de la revisión están sujetas al riesgo de que los procedimientos puedan llegar a ser inadecuados debido a los cambios de circunstancias, o a que el grado de cumplimiento de los procedimientos pueda deteriorarse.

Opinión

En nuestra opinión, la entidad dio cumplimiento, en todos los aspectos importantes, al Marco Integrado de Control Interno por el periodo comprendido del 01 de octubre al 31 de diciembre de 2022, y el control interno institucional ofrece una seguridad razonable, en todos los aspectos importantes.

CPC Vicente Mireles Sepúlveda
Niños Héroes 166 Sur Col. Centro TRC
Ced. Profesional 1663138
Registro ASE-RPI-010-2017
Torreón Coahuila a 17 de enero de 2023



C.P. VICENTE MIRELES S.

CONTADORES Y AUDITORES

CP. JOSÉ GILBERTO FERNIZA GARZA
DIRECTOR GENERAL DEL INSTITUTO TECNOLÓGICO SUPERIOR
DE SAN PEDRO DE LAS COLONIAS
C. TERESA GUAJARDO BERLANGA
SECRETARIA DE FISCALIZACIÓN Y RENDICIÓN DE CUENTAS DE COAHUILA
C. DIP. EDUARDO OLMOS CASTRO
PRESIDENTE DE LA JUNTA DE GOBIERNO DEL H. CONGRESO DEL ESTADO DE COAHUILA

Introducción

Hemos examinado el cumplimiento en materia de emisión, recepción y almacenaje de los Comprobantes Fiscales Digitales por Internet de la **INSTITUTO TECNOLÓGICO SUPERIOR DE SAN PEDRO DE LAS COLONIAS**, con base en la legislación y normativa fiscal aplicable, durante el periodo comprendido del 01 de octubre al 31 de diciembre de 2022; señalando que la administración de la entidad es responsable de dar cumplimiento a dichos requerimientos normativos y legales. Nuestra responsabilidad consiste en expresar una opinión acerca del cumplimiento de los requerimientos descritos.

Alcance

El examen se realizó de acuerdo con las Normas para Atestiguar emitidas por el Instituto Mexicano de Contadores Públicos, con base en el análisis del cumplimiento en materia de emisión, recepción y almacenaje de los Comprobantes Fiscales Digitales por Internet por parte de la entidad. Consideramos que nuestro examen proporciona una base razonable para emitir una opinión.

Opinión

En nuestra opinión, la entidad dio cumplimiento, en todos los aspectos importantes, en materia de emisión, recepción y almacenaje de los Comprobantes Fiscales Digitales por Internet por el periodo comprendido del 01 de octubre al 31 de diciembre de 2022.

CPC Vicente Mireles Sepúlveda
Niños Héroes 166 Sur Col. Centro TRC
Ced. Profesional 1663138
Registro ASE-RPI-010-2017
Torreón Coahuila a 17 de enero de 2023



II. Información Presupuestal

2
0
2
2

- a) Estado analítico de ingresos, del que se deriva la presentación en clasificación económica, incluyendo los ingresos excedentes generados, del 01 de enero al 31 de diciembre de 2022;
- b) Estado analítico de ingresos, del que se derivará la presentación en clasificación por fuentes de financiamiento, incluyendo los ingresos excedentes generados, del 01 de enero al 31 de diciembre;
- c) Estado analítico de ingresos, del que se derivará la presentación en clasificación por rubros de ingresos, incluyendo los ingresos excedentes generados, del 01 de enero al 31 de diciembre.
- d) Estado analítico del ejercicio del presupuesto de egresos del 01 de enero al 31 de diciembre de 2022, por clasificación administrativa;
- e) Estado analítico del ejercicio del presupuesto de egresos del 01 de enero al 31 de marzo de 2022, por clasificación económica;
- f) Estado analítico del ejercicio del presupuesto de egresos del 01 de enero al 31 de diciembre de 2022, por clasificación por objeto del gasto;
- g) Estado analítico del ejercicio del presupuesto de egresos del 01 de enero al 31 de diciembre de 2022, por clasificación funcional.
- h) Endeudamiento neto, financiamiento menos amortización del 01 de enero al 31 de diciembre de 2022.
- i) Intereses de la deuda del 01 de Enero al 31 de diciembre de 2022.; y
- j) Un flujo de fondos que resuma todas las operaciones del 01 de enero al 31 de diciembre de 2022




Instituto Tecnológico Superior de San Pedro
Estado Analítico de Ingresos
Del 1 de enero al 31 de diciembre de 2022


Rubro de Ingresos	Ingreso					Diferencia
	Estimado	Ampliaciones y Reducciones	Modificado	Devengado	Recaudado	
	(1)	(2)	(3 = 1 + 2)	(4)	(5)	(6 = 5 - 1)
Impuestos	0.00	0.00	0.00	0.00	0.00	0.00
Cuotas y Aportaciones de Seguridad Social	0.00	0.00	0.00	0.00	0.00	0.00
Contribuciones de Mejoras	0.00	0.00	0.00	0.00	0.00	0.00
Derechos	0.00	0.00	0.00	0.00	0.00	0.00
Productos	0.00	0.00	0.00	0.00	0.00	0.00
Aprovechamientos	36,000.00	0.00	36,000.00	4,890.00	4,890.00	-31,110.00
Ingresos por Venta de Bienes, Prestación de Servicios y Otros Ingresos	6,464,000.00	1,337,595.80	7,801,595.80	5,601,670.57	5,539,240.57	-924,759.43
Participaciones, Aportaciones, Convenios, Incentivos Derivados de la Colaboración Fiscal y Fondos Distintos de Aportaciones	40,493,824.00	498,167.00	40,991,991.00	41,846,213.09	41,846,213.09	1,352,389.09
Transferencias, Asignaciones, Subsidios y Subvenciones, y Pensiones y Jubilaciones	0.00	0.00	0.00	0.00	0.00	0.00
Ingresos Derivados de Financiamientos	0.00	0.00	0.00	0.00	0.00	0.00
Total	46,993,824.00	1,835,762.80	48,829,586.80	47,452,773.66	47,390,343.66	
				Ingresos excedentes		396,519.66

Instituto Tecnológico Superior de San Pedro
Estado Analítico de Ingresos
Del 1 de enero al 31 de diciembre de 2022


Bajo protesta de decir verdad declaramos que los Estados Financieros y sus notas, son razonablemente correctos y son responsabilidad del emisor.




C.P. JOSE GILBERTO FERNIZA GARZA
DIRECTOR GENERAL



C.P. ELENA HERNANDEZ DELGADO
SUBDIRECTORA ADMINISTRATIVA



C.P. LUIS ANTONIO TORRES RAMIREZ
JEFE DE RECURSOS FINANCIEROS



C.P. JOSE DE JESUS ORTIZ PAREDES
DIRECTOR DE PLANEACION, INNOVACION Y
CALIDAD

INSTITUTO TECNOLOGICO SUPERIOR DE SAN PEDRO DE LAS COLONIAS

Estado Analítico de Ingresos

Del 01 de enero al 31 de diciembre de 2022


Clasificación Económica	Ingreso					Diferencia
	Estimado	Ampliaciones y Reducciones	Modificado	Devengado	Recaudado	
	1	2	(3= 1 + 2)	4	5	
Impuestos	0.00	0.00	0.00	0.00	0.00	0.00
Cuotas y Aportaciones de Seguridad Social	0.00	0.00	0.00	0.00	0.00	0.00
Contribuciones de Mejoras	0.00	0.00	0.00	0.00	0.00	0.00
Derechos	0.00	0.00	0.00	0.00	0.00	0.00
Productos	0.00	0.00	0.00	0.00	0.00	0.00
Aprovechamientos	36,000.00	0.00	36,000.00	4,890.00	4,890.00	-31,110.00
Ingresos por Venta de Bienes, Prestación de Servicios y Otros Ingresos	6,464,000.00	1,337,595.80	7,801,595.80	5,601,670.57	5,539,240.57	-924,759.43
Participaciones, Aportaciones, Convenios, Incentivos Derivados de la Colaboración Fiscal y Fondos Distintos de Aportaciones	40,493,824.00	498,167.00	40,991,991.00	41,846,213.09	41,846,213.09	1,352,389.09
Transferencias, Asignaciones, Subsidios y Subvenciones, y Pensiones y Jubilaciones	0.00	0.00	0.00	0.00	0.00	0.00
Ingresos Derivados de Financiamientos	0.00	0.00	0.00	0.00	0.00	0.00
Total	46,993,824.00	1,835,762.80	48,829,586.80	47,452,773.66	47,390,343.66	396,519.66
				Ingresos excedentes		

Instituto Tecnológico Superior de San Pedro
Estado Analítico de Ingresos por Fuente de Financiamiento
Del 1 de enero al 31 de diciembre de 2022


Estado Analítico de Ingresos Por Fuente de Financiamiento	Ingreso					Diferencia
	Estimado	Ampliaciones y Reducciones	Modificado	Devengado	Recaudado	
	(1)	(2)	(3 = 1 + 2)	(4)	(5)	
Ingresos del Poder Ejecutivo Federal o Estatal y de los Municipios	40,529,824.00	498,167.00	41,027,991.00	41,851,103.09	41,851,103.09	1,321,279.09
Impuestos	0.00	0.00	0.00	0.00	0.00	0.00
Cuotas y Aportaciones de Seguridad Social	0.00	0.00	0.00	0.00	0.00	0.00
Contribuciones de Mejoras	0.00	0.00	0.00	0.00	0.00	0.00
Derechos	0.00	0.00	0.00	0.00	0.00	0.00
Productos	0.00	0.00	0.00	0.00	0.00	0.00
Aprovechamientos	36,000.00	0.00	36,000.00	4,890.00	4,890.00	-31,110.00
Participaciones, Aportaciones, Convenios, Incentivos Derivados de la Colaboración Fiscal y Fondos Distintos de Aportaciones	40,493,824.00	498,167.00	40,991,991.00	41,846,213.09	41,846,213.09	1,352,389.09
Transferencias, Asignaciones, Subsidios y Subvenciones, y Pensiones y Jubilaciones	0.00	0.00	0.00	0.00	0.00	0.00
Ingresos de los Entes Públicos de los Poderes Legislativo y Judicial, de los Órganos Autónomos y del Sector Paraestatal o Paramunicipal, así como de las Empresas Productivas del Estado	6,464,000.00	1,337,595.80	7,801,595.80	5,601,670.57	5,539,240.57	-924,759.43
Cuotas y Aportaciones de Seguridad Social	0.00	0.00	0.00	0.00	0.00	0.00
Productos	0.00	0.00	0.00	0.00	0.00	0.00
Ingresos por Venta de Bienes, Prestación de Servicios y Otros Ingresos	6,464,000.00	1,337,595.80	7,801,595.80	5,601,670.57	5,539,240.57	-924,759.43
Transferencias, Asignaciones, Subsidios y Subvenciones, y Pensiones y Jubilaciones	0.00	0.00	0.00	0.00	0.00	0.00
Ingresos Derivados de Financiamientos	0.00	0.00	0.00	0.00	0.00	0.00
Ingresos Derivados de Financiamientos	0.00	0.00	0.00	0.00	0.00	0.00
Total	46,993,824.00	1,835,762.80	48,829,586.80	47,452,773.66	47,390,343.66	
				Ingresos excedentes		396,519.66

Instituto Tecnológico Superior de San Pedro
Estado Analítico de Ingresos por Fuente de Financiamiento
Del 1 de enero al 31 de diciembre de 2022


Bajo protesta de decir verdad declaramos que los Estados Financieros y sus notas, son razonablemente correctos y son responsabilidad del emisor.




C.P. JOSE GILBERTO FERNIZA GARZA
DIRECTOR GENERAL



C.P. ELENA HERNANDEZ DELGADO
SUBDIRECTORA ADMINISTRATIVA



C.P. LUIS ANTONIO TORRES RAMIREZ
JEFE DE RECURSOS FINANCIEROS



C.P. JOSE DE JESUS ORTIZ PAREDES
DIRECTOR DE PLANEACION, INNOVACION Y
CALIDAD

INSTITUTO TECNOLÓGICO SUPERIOR DE SAN PEDRO DE LAS COLONIAS

Estado Analítico de Ingresos

Del 01 de enero al 31 de diciembre de 2022

Estado Analítico de Ingresos Por Fuente de Financiamiento	Ingreso					Diferencia
	Estimado	Ampliaciones y Reducciones	Modificado	Devengado	Recaudado	
	1	2	(3= 1 + 2)	4	5	
						(6= 5 - 1)
Ingresos del Poder Ejecutivo Federal o Estatal y de los Municipios	40,529,824.00	498,167.00	41,027,991.00	41,851,103.09	41,851,103.09	1,321,279.09
Impuestos	0.00	0.00	0.00	0.00	0.00	0.00
Cuotas y Aportaciones de Seguridad Social	0.00	0.00	0.00	0.00	0.00	0.00
Contribuciones de Mejoras	0.00	0.00	0.00	0.00	0.00	0.00
Derechos	0.00	0.00	0.00	0.00	0.00	0.00
Productos	0.00	0.00	0.00	0.00	0.00	0.00
Aprovechamientos	36,000.00	0.00	36,000.00	4,890.00	4,890.00	-31,110.00
Participaciones, Aportaciones, Convenios, Incentivos Derivados de la Colaboración Fiscal y Fondos Distintos de Aportaciones	40,493,824.00	498,167.00	40,991,991.00	41,846,213.09	41,846,213.09	1,352,389.09
Transferencias, Asignaciones, Subsidios y Subvenciones, y Pensiones y Jubilaciones	0.00	0.00	0.00	0.00	0.00	0.00
Ingresos de los Entes Públicos de los Poderes Legislativo y Judicial, de los Órganos Autónomos y del Sector Paraestatal o Paramunicipal, así como de las Empresas Productivas del Estado	6,464,000.00	1,337,595.80	7,801,595.80	5,601,670.57	5,539,240.57	-924,759.43
Cuotas y Aportaciones de Seguridad Social	0.00	0.00	0.00	0.00	0.00	0.00
Productos	0.00	0.00	0.00	0.00	0.00	0.00
Ingresos por Venta de Bienes, Prestación de Servicios y Otros Ingresos	6,460,000.00	1,337,595.80	7,801,595.80	5,601,670.57	5,539,240.57	-924,759.43
Transferencias, Asignaciones, Subsidios y Subvenciones, y Pensiones y Jubilaciones	0.00	0.00	0.00	0.00	0.00	0.00
Ingresos Derivados de Financiamientos	0.00	0.00	0.00	0.00	0.00	0.00
Ingresos Derivados de Financiamientos	0.00	0.00	0.00	0.00	0.00	0.00
Total	46,993,824.00	1,835,762.80	48,829,586.80	47,452,773.66	47,390,343.66	396,519.66
				Ingresos excedentes		

INSTITUTO TECNOLOGICO SUPERIOR DE SAN PEDRO DE LAS COLONIAS

Estado Analítico de Ingresos

Del 01 de enero al 31 de diciembre de 2022

Rubro de Ingresos	Ingreso					Diferencia
	Estimado	Ampliaciones y Reducciones	Modificado	Devengado	Recaudado	
	1	2	(3= 1 + 2)	4	5	
Impuestos	0.00	0.00	0.00	0.00	0.00	0.00
Cuotas y Aportaciones de Seguridad Social	0.00	0.00	0.00	0.00	0.00	0.00
Contribuciones de Mejoras	0.00	0.00	0.00	0.00	0.00	0.00
Derechos	0.00	0.00	0.00	0.00	0.00	0.00
Productos	0.00	0.00	0.00	0.00	0.00	0.00
Aprovechamientos	36,000.00	0.00	36,000.00	4,890.00	4,890.00	-31,110.00
Ingresos por Venta de Bienes, Prestación de Servicios y Otros Ingresos	6,464,000.00	1,337,595.80	7,801,595.80	5,601,670.57	5,539,240.57	-924,759.43
Participaciones, Aportaciones, Convenios, Incentivos Derivados de la Colaboración Fiscal y Fondos Distintos de Aportaciones	40,493,824.00	498,167.00	40,991,991.00	41,846,213.09	41,846,213.09	1,352,389.09
Transferencias, Asignaciones, Subsidios y Subvenciones, y Pensiones y Jubilaciones	0.00	0.00	0.00	0.00	0.00	0.00
Ingresos Derivados de Financiamientos	0.00	0.00	0.00	0.00	0.00	0.00
Total	46,993,824.00	1,835,762.80	48,829,586.80	47,452,773.66	47,390,343.66	396,519.66
				Ingresos excedentes		



Instituto Tecnológico Superior de San Pedro
Estado Analítico del Ejercicio del Presupuesto de Egresos
Clasificación Administrativa
 Del 1 de enero al 31 de diciembre de 2022

Concepto	Egresos					Subejercicio
	Aprobado	Ampliaciones/ (Reducciones)	Modificado	Devengado	Pagado	
	1	2	3 = (1 + 2)	4	5	
PROCESO ACADÉMICO	558,058.00	293,432.17	851,490.17	848,325.10	848,325.10	3,165.07
PROCESO ACADÉMICO	558,058.00	293,432.17	851,490.17	848,325.10	848,325.10	3,165.07
PROCESO DE PLANEACIÓN	425,455.48	146,899.96	572,355.44	530,721.30	530,721.30	41,634.14
PROCESO DE PLANEACIÓN	425,455.48	146,899.96	572,355.44	530,721.30	530,721.30	41,634.14
PROCESO DE ADMINISTRACIÓN DE LOS RECURSOS	45,091,310.52	1,295,473.90	46,386,784.42	45,354,436.87	44,184,654.89	1,032,347.55
PROCESO DE ADMINISTRACIÓN DE LOS RECURSOS	45,091,310.52	1,295,473.90	46,386,784.42	45,354,436.87	44,184,654.89	1,032,347.55
PROCESO DE VINCULACIÓN	790,000.00	123,378.66	913,378.66	903,696.76	903,696.76	9,681.90
PROCESO DE VINCULACIÓN	790,000.00	123,378.66	913,378.66	903,696.76	903,696.76	9,681.90
PROCESO DE INNOVACIÓN Y CALIDAD	129,000.00	-23,421.90	105,578.10	60,571.37	60,571.37	45,006.73
PROCESO DE INNOVACIÓN Y CALIDAD	129,000.00	-23,421.90	105,578.10	60,571.37	60,571.37	45,006.73
Total del Gasto	46,993,824.00	1,835,762.79	48,829,586.79	47,697,751.40	46,527,969.42	1,131,835.39

Bajo protesta de decir verdad declaramos que los Estados Financieros y sus notas, son razonablemente correctos y son responsabilidad del emisor.

 C.P. JOSE GILBERTO FERNIZA GARZA
 DIRECTOR GENERAL

 C.P. ELENA HERNANDEZ DELGADO
 SUBDIRECTORA ADMINISTRATIVA


 C.P. LUIS ANTONIO TORRES RAMIREZ
 JEFE DE RECURSOS FINANCIEROS

 C.P. JOSE DE JESUS ORTIZ PAREDES
 DIRECTOR DE PLANEACION, INNOVACION Y
 CALIDAD


Instituto Tecnológico Superior de San Pedro
Estado Analítico del Ejercicio del Presupuesto de Egresos
Clasificación Económica (por Tipo de Gasto)
Del 1 de enero al 31 de diciembre de 2022

Concepto	Egresos					Subejercicio
	Aprobado	Ampliaciones/ (Reducciones)	Modificado	Devengado	Pagado	
	1	2	3 = (1 + 2)	4	5	
Gasto Corriente	45,973,334.00	2,002,778.23	47,976,112.23	46,846,391.85	45,676,609.87	1,129,720.38
Gasto de Capital	1,020,490.00	-167,015.44	853,474.56	851,359.55	851,359.55	2,115.01
Amortizacion De La Deuda Y Disminucion De Pasivos	0.00	0.00	0.00	0.00	0.00	0.00
Pensiones Y Jubilaciones	0.00	0.00	0.00	0.00	0.00	0.00
Participaciones	0.00	0.00	0.00	0.00	0.00	0.00
Total del Gasto	46,993,824.00	1,835,762.79	48,829,586.79	47,697,751.40	46,527,969.42	1,131,835.39


Bajo protesta de decir verdad declaramos que los Estados Financieros y sus notas, son razonablemente correctos y son responsabilidad del emisor.




C.P. JOSE GILBERTO FERNIZA GARZA
DIRECTOR GENERAL



C.P. ELENA HERNANDEZ DELGADO
SUBDIRECTORA ADMINISTRATIVA



C.P. LUIS ANTONIO TORRES RAMIREZ
JEFE DE RECURSOS FINANCIEROS



C.P. JOSE DE JESUS ORTIZ PAREDES
DIRECTOR DE PLANEACION, INNOVACION Y
CALIDAD

INSTITUTO TECNOLÓGICO SUPERIOR DE SAN PEDRO DE LAS COLONIAS

Estado Analítico del Ejercicio del Presupuesto de Egresos

Clasificación Económica (por Tipo de Gasto)

Del 01 de enero al 31 de diciembre de 2022

Concepto	Egresos					Subejercicio
	Aprobado	Ampliaciones/ (Reducciones)	Modificado	Devengado	Pagado	
	1	2	3 = (1 + 2)	4	5	
Gasto Corriente	45,973,334.00	2,002,778.23	47,976,112.23	46,846,391.85	45,676,609.87	1,129,720.38
Gasto de Capital	1,020,490.00	-167,015.44	853,474.56	851,359.55	851,359.55	2,115.01
Amortización de la Deuda y Disminución de Pasivos	0.00	0.00	0.00	0.00	0.00	0.00
Pensiones y Jubilaciones	0.00	0.00	0.00	0.00	0.00	0.00
Participaciones	0.00	0.00	0.00	0.00	0.00	0.00
Total del Gasto	46,993,824.00	1,835,762.79	48,829,586.79	47,697,751.40	46,527,969.42	1,131,835.39

Instituto Tecnológico Superior de San Pedro
Estado Analítico del Ejercicio del Presupuesto de Egresos
Clasificación por Objeto del Gasto (Capítulo y Concepto)
Del 1 de enero al 31 de diciembre de 2022

Concepto	Egresos					Subejercicio
	Aprobado	Ampliaciones/ (Reducciones)	Modificado	Devengado	Pagado	
	1	2	3 = (1 + 2)	4	5	
Servicios Personales	37,432,412.00	-1,711,787.09	35,720,624.91	35,504,742.49	34,777,200.28	215,882.42
Remuneraciones al Personal de Carácter Permanente	20,551,778.72	94,997.79	20,646,776.51	20,646,776.51	20,646,776.51	0.00
Remuneraciones al Personal de Carácter Transitorio	326,086.14	81,813.40	407,899.54	407,095.54	407,095.54	804.00
Remuneraciones Adicionales y Especiales	6,157,530.02	-74,853.08	6,082,676.94	6,082,676.94	6,082,676.94	0.00
Seguridad Social	7,018,002.44	-1,661,712.40	5,356,290.04	5,344,173.64	4,616,631.43	12,116.40
Otras Prestaciones Sociales y Económicas	2,346,018.68	-151,271.91	2,194,746.77	2,041,839.63	2,041,839.63	152,907.14
Previsiones	0.00	0.00	0.00	0.00	0.00	0.00
Pago de Estímulos a Servidores Públicos	1,032,996.00	-760.89	1,032,235.11	982,180.23	982,180.23	50,054.88
Materiales y Suministros	2,522,953.70	886,779.22	3,409,732.92	3,171,497.50	3,130,029.35	238,235.42
Materiales de Administración, Emisión de Documentos y Artículos Oficiales	647,431.34	291,583.25	939,014.59	888,785.78	851,305.38	50,228.81
Alimentos y Utensilios	78,151.00	58,142.69	136,293.69	131,334.60	131,110.60	4,959.09
Materias Primas y Materiales de Producción y Comercialización	6,700.00	10,966.46	17,666.46	16,918.97	16,918.97	747.49
Materiales y Artículos de Construcción y de Reparación	692,756.63	-5,807.32	686,949.31	648,888.07	648,888.07	38,061.24
Productos Químicos, Farmacéuticos y de Laboratorio	125,400.00	31,599.95	156,999.95	132,362.17	132,362.17	24,637.78
Combustibles, Lubricantes y Aditivos	466,000.00	246,994.00	712,994.00	668,999.17	665,235.42	43,994.83
Vestuario, Blancos, Prendas de Protección y Artículos Deportivos	236,628.00	118,798.52	355,426.52	347,980.25	347,980.25	7,446.27
Materiales y Suministros para Seguridad	0.00	0.00	0.00	0.00	0.00	0.00
Herramientas, Refacciones y Accesorios Menores	269,886.73	134,501.67	404,388.40	336,228.49	336,228.49	68,159.91
Servicios Generales	5,517,968.30	2,785,399.10	8,303,367.40	7,627,764.86	7,226,993.24	675,602.54
Servicios Básicos	729,365.83	136,072.20	865,438.03	862,460.45	848,900.24	2,977.58
Servicios de Arrendamiento	356,334.59	68,491.55	424,826.14	364,673.56	364,673.56	60,152.58

Instituto Tecnológico Superior de San Pedro
Estado Analítico del Ejercicio del Presupuesto de Egresos
Clasificación por Objeto del Gasto (Capítulo y Concepto)
Del 1 de enero al 31 de diciembre de 2022

Concepto	Egresos					Subejercicio
	Aprobado	Ampliaciones/ (Reducciones)	Modificado	Devengado	Pagado	
	1	2	3 = (1 + 2)	4	5	
Servicios Profesionales, Científicos, Técnicos y Otros Servicios	1,527,951.34	734,635.05	2,262,586.39	1,874,292.99	1,648,842.98	388,293.40
Servicios Financieros, Bancarios y Comerciales	173,800.00	4,283.43	178,083.43	161,275.73	161,275.73	16,807.70
Servicios de Instalación, Reparación, Mantenimiento y Conservación	1,245,717.17	885,809.38	2,131,526.55	2,051,150.33	1,977,281.53	80,376.22
Servicios de Comunicación Social y Publicidad	197,971.09	38,533.26	236,504.35	231,079.11	231,079.11	5,425.24
Servicios de Traslado y Viáticos	408,055.48	-41,730.39	366,325.09	335,809.55	335,809.55	30,515.54
Servicios Oficiales	372,787.30	511,429.19	884,216.49	843,669.98	843,669.38	40,546.51
Otros Servicios Generales	505,985.50	447,875.43	953,860.93	903,353.16	815,461.16	50,507.77
Transferencias, Asignaciones, Subsidios y Otras Ayudas	500,000.00	42,387.00	542,387.00	542,387.00	542,387.00	0.00
Transferencias Internas y Asignaciones al Sector Público	0.00	0.00	0.00	0.00	0.00	0.00
Transferencias al Resto del Sector Público	0.00	0.00	0.00	0.00	0.00	0.00
Subsidios y Subvenciones	0.00	0.00	0.00	0.00	0.00	0.00
Ayudas Sociales	500,000.00	42,387.00	542,387.00	542,387.00	542,387.00	0.00
Pensiones y Jubilaciones	0.00	0.00	0.00	0.00	0.00	0.00
Transferencias a Fideicomisos, Mandatos y Otros Análogos	0.00	0.00	0.00	0.00	0.00	0.00
Transferencias a la Seguridad Social	0.00	0.00	0.00	0.00	0.00	0.00
Donativos	0.00	0.00	0.00	0.00	0.00	0.00
Transferencias al Exterior	0.00	0.00	0.00	0.00	0.00	0.00
Bienes Muebles, Inmuebles e Intangibles	1,020,490.00	-167,015.44	853,474.56	851,359.55	851,359.55	2,115.01
Mobiliario y Equipo de Administración	468,390.00	-274,610.34	193,779.66	193,648.96	193,648.96	130.70

Instituto Tecnológico Superior de San Pedro
Estado Analítico del Ejercicio del Presupuesto de Egresos
Clasificación por Objeto del Gasto (Capítulo y Concepto)
Del 1 de enero al 31 de diciembre de 2022


Concepto	Egresos					Subejercicio
	Aprobado	Ampliaciones/ (Reducciones)	Modificado	Devengado	Pagado	
	1	2	3 = (1 + 2)	4	5	
Mobiliario y Equipo Educativo y Recreativo	279,900.00	-279,900.00	0.00	0.00	0.00	0.00
Equipo e Instrumental Médico y de Laboratorio	0.00	0.00	0.00	0.00	0.00	0.00
Vehículos y Equipo de Transporte	0.00	0.00	0.00	0.00	0.00	0.00
Equipo de Defensa y Seguridad	0.00	0.00	0.00	0.00	0.00	0.00
Maquinaria, Otros Equipos y Herramientas	250,000.00	330,523.68	580,523.68	579,990.59	579,990.59	533.09
Activos Biológicos	0.00	0.00	0.00	0.00	0.00	0.00
Bienes Inmuebles	0.00	0.00	0.00	0.00	0.00	0.00
Activos Intangibles	22,200.00	56,971.22	79,171.22	77,720.00	77,720.00	1,451.22
Inversión Pública	0.00	0.00	0.00	0.00	0.00	0.00
Obra Pública en Bienes de Dominio Público	0.00	0.00	0.00	0.00	0.00	0.00
Obra Pública en Bienes Propios	0.00	0.00	0.00	0.00	0.00	0.00
Proyectos Productivos y Acciones de Fomento	0.00	0.00	0.00	0.00	0.00	0.00
Inversiones Financieras y Otras Provisiones	0.00	0.00	0.00	0.00	0.00	0.00
Inversiones para el Fomento de Actividades Productivas	0.00	0.00	0.00	0.00	0.00	0.00
Acciones y Participaciones de Capital	0.00	0.00	0.00	0.00	0.00	0.00
Compra de Títulos y Valores	0.00	0.00	0.00	0.00	0.00	0.00
Concesión de Préstamos	0.00	0.00	0.00	0.00	0.00	0.00
Inversiones en Fideicomisos, Mandatos y Otros Análogos	0.00	0.00	0.00	0.00	0.00	0.00
Otras Inversiones Financieras	0.00	0.00	0.00	0.00	0.00	0.00
Provisiones para Contingencias y Otras Erogaciones Especiales	0.00	0.00	0.00	0.00	0.00	0.00
Participaciones y Aportaciones	0.00	0.00	0.00	0.00	0.00	0.00

Instituto Tecnológico Superior de San Pedro
Estado Analítico del Ejercicio del Presupuesto de Egresos
Clasificación por Objeto del Gasto (Capítulo y Concepto)
Del 1 de enero al 31 de diciembre de 2022


Concepto	Egresos					Subejercicio
	Aprobado	Ampliaciones/ (Reducciones)	Modificado	Devengado	Pagado	
	1	2	3 = (1 + 2)	4	5	6 = (3 - 4)
Participaciones	0.00	0.00	0.00	0.00	0.00	0.00
Aportaciones	0.00	0.00	0.00	0.00	0.00	0.00
Convenios	0.00	0.00	0.00	0.00	0.00	0.00
Deuda Pública	0.00	0.00	0.00	0.00	0.00	0.00
Amortización de la Deuda Pública	0.00	0.00	0.00	0.00	0.00	0.00
Intereses de la Deuda Pública	0.00	0.00	0.00	0.00	0.00	0.00
Comisiones de la Deuda Pública	0.00	0.00	0.00	0.00	0.00	0.00
Gastos de la Deuda Pública	0.00	0.00	0.00	0.00	0.00	0.00
Costo por Coberturas	0.00	0.00	0.00	0.00	0.00	0.00
Apoyos Financieros	0.00	0.00	0.00	0.00	0.00	0.00
Adeudos de Ejercicios Fiscales Anteriores (Adefas)	0.00	0.00	0.00	0.00	0.00	0.00
Total del Gasto	46,993,824.00	1,835,762.79	48,829,586.79	47,697,751.40	46,527,969.42	1,131,835.39

Instituto Tecnológico Superior de San Pedro
Estado Analítico del Ejercicio del Presupuesto de Egresos
Clasificación por Objeto del Gasto (Capítulo y Concepto)
Del 1 de enero al 31 de diciembre de 2022


Bajo protesta de decir verdad declaramos que los Estados Financieros y sus notas, son razonablemente correctos y son responsabilidad del emisor.




C.P. JOSE GILBERTO FERNIZA GARZA
DIRECTOR GENERAL



C.P. ELENA HERNANDEZ DELGADO
SUBDIRECTORA ADMINISTRATIVA



C.P. LUIS ANTONIO TORRES RAMIREZ
JEFE DE RECURSOS FINANCIEROS



C.P. JOSE DE JESUS ORTIZ PAREDES
DIRECTOR DE PLANEACION, INNOVACION Y
CALIDAD

INSTITUTO TECNOLÓGICO SUPERIOR DE SAN PEDRO DE LAS COLONIAS

Estado Analítico del Ejercicio del Presupuesto de Egresos

Clasificación por Objeto del Gasto (Capítulo y Concepto)

Del 01 de enero al 31 de diciembre de 2022

Concepto	Egresos					Subejercicio
	Aprobado	Ampliaciones/ (Reducciones)	Modificado	Devengado	Pagado	
	1	2	3 = (1 + 2)	4	5	
					6 = (3 - 4)	
Servicios Personales	37,432,412.00	-1,711,787.09	35,720,624.91	35,504,742.49	34,777,200.28	215,882.42
Remuneraciones al Personal de Carácter Permanente	20,551,778.72	94,997.79	20,646,776.51	20,646,776.51	20,646,776.51	0.00
Remuneraciones al Personal de Carácter Transitorio	326,086.14	81,813.40	407,899.54	407,095.54	407,095.54	804.00
Remuneraciones Adicionales y Especiales	6,157,530.02	-74,853.08	6,082,676.94	6,082,676.94	6,082,676.94	0.00
Seguridad Social	7,018,002.44	-1,661,712.40	5,356,290.04	5,344,173.64	4,616,631.43	12,116.40
Otras Prestaciones Sociales y Económicas	2,346,018.68	-151,271.91	2,194,746.77	2,041,839.63	2,041,839.63	152,907.14
Previsiones	0.00	0.00	0.00	0.00	0.00	0.00
Pago de Estímulos a Servidores Públicos	1,032,996.00	-760.89	1,032,235.11	982,180.23	982,180.23	50,054.88
Materiales y Suministros	2,522,953.70	886,779.22	3,409,732.92	3,171,497.50	3,130,029.35	238,235.42
Materiales de Administración, Emisión de Documentos y Artículos Oficiales	647,431.34	291,583.25	939,014.59	888,785.78	851,305.38	50,228.81
Alimentos y Utensilios	78,151.00	58,142.69	136,293.69	131,334.60	131,110.60	4,959.09
Materias Primas y Materiales de Producción y Comercialización	6,700.00	10,966.46	17,666.46	16,918.97	16,918.97	747.49
Materiales y Artículos de Construcción y de Reparación	692,756.63	-5,807.32	686,949.31	648,888.07	648,888.07	38,061.24
Productos Químicos, Farmacéuticos y de Laboratorio	125,400.00	31,599.95	156,999.95	132,362.17	132,362.17	24,637.78
Combustibles, Lubricantes y Aditivos	466,000.00	246,994.00	712,994.00	668,999.17	665,235.42	43,994.83
Vestuario, Blancos, Prendas de Protección y Artículos Deportivos	35,628.00	118,798.52	355,426.52	347,980.25	347,980.25	7,446.27
Materiales y Suministros Para Seguridad	0.00	0.00	0.00	0.00	0.00	0.00
Herramientas, Refacciones y Accesorios Menores	269,886.73	134,501.67	404,388.40	336,228.49	336,228.49	68,159.91
Servicios Generales	5,517,968.30	2,785,399.10	8,303,367.40	7,627,764.86	7,226,993.24	675,602.54
Servicios Básicos	729,365.83	136,072.20	865,438.03	862,460.45	848,900.24	2,977.58
Servicios de Arrendamiento	356,334.59	68,491.55	424,826.14	364,673.56	364,673.56	60,152.58
Servicios Profesionales, Científicos, Técnicos y Otros Servicios	1,527,951.34	734,635.05	2,262,586.39	1,874,292.99	1,648,842.98	388,293.40
Servicios Financieros, Bancarios y Comerciales	173,800.00	4,283.43	178,083.43	161,275.73	161,275.73	16,807.70
Servicios de Instalación, Reparación, Mantenimiento y Conservación	1,245,717.17	885,809.38	2,131,526.55	2,051,150.33	1,977,281.53	80,376.22
Servicios de Comunicación Social y Publicidad.	197,971.09	38,533.26	236,504.35	231,079.11	231,079.11	5,425.24
Servicios de Traslado y Viáticos	408,055.48	-41,730.39	366,325.09	335,809.55	335,809.55	30,515.54
Servicios Oficiales	372,787.30	511,429.19	884,216.49	843,669.98	843,669.98	40,546.51
Otros Servicios Generales	505,985.50	447,875.43	953,860.93	903,353.16	815,461.16	50,507.77
Transferencias, Asignaciones, Subsidios y Otras Ayudas	500,000.00	42,387.00	542,387.00	542,387.00	542,387.00	0.00
Transferencias Internas y Asignaciones al Sector Público	0.00	0.00	0.00	0.00	0.00	0.00
Transferencias al Resto del Sector Público	0.00	0.00	0.00	0.00	0.00	0.00
Subsidios y Subvenciones	0.00	0.00	0.00	0.00	0.00	0.00
Ayudas Sociales	500,000.00	42,387.00	542,387.00	542,387.00	542,387.00	0.00
Pensiones y Jubilaciones	0.00	0.00	0.00	0.00	0.00	0.00
Transferencias a Fideicomisos, Mandatos y Otros Análogos	0.00	0.00	0.00	0.00	0.00	0.00
Transferencias a la Seguridad Social	0.00	0.00	0.00	0.00	0.00	0.00
Donativos	0.00	0.00	0.00	0.00	0.00	0.00
Transferencias al Exterior	0.00	0.00	0.00	0.00	0.00	0.00
Bienes Muebles, Inmuebles e Intangibles	1,020,490.00	-167,015.44	853,474.56	851,359.55	851,359.55	2,115.01
Mobiliario y Equipo de Administración	468,390.00	-274,610.34	193,779.66	193,648.96	193,648.96	130.70
Mobiliario y Equipo Educativo y Recreativo	279,900.00	-279,900.00	0.00	0.00	0.00	0.00
Equipo e Instrumental Médico y de Laboratorio	0.00	0.00	0.00	0.00	0.00	0.00
Vehículos y Equipo de Transporte	0.00	0.00	0.00	0.00	0.00	0.00
Equipo de Defensa y Seguridad	0.00	0.00	0.00	0.00	0.00	0.00
Maquinaria, Otros Equipos y Herramientas	250,000.00	330,523.68	580,523.68	579,990.59	579,990.59	533.09
Activos Biológicos	0.00	0.00	0.00	0.00	0.00	0.00
Bienes Inmuebles	0.00	0.00	0.00	0.00	0.00	0.00
Activos Intangibles	22,200.00	56,971.22	79,171.22	77,720.00	77,720.00	1,451.22
Inversión Pública	0.00	0.00	0.00	0.00	0.00	0.00
Obra Pública en Bienes de Dominio Público	0.00	0.00	0.00	0.00	0.00	0.00
Obra Pública en Bienes Propios	0.00	0.00	0.00	0.00	0.00	0.00
Proyectos Productivos y Acciones de Fomento	0.00	0.00	0.00	0.00	0.00	0.00
Inversiones Financieras y Otras Provisiones	0.00	0.00	0.00	0.00	0.00	0.00
Inversiones Para el Fomento de Actividades Productivas.	0.00	0.00	0.00	0.00	0.00	0.00
Acciones y Participaciones de Capital	0.00	0.00	0.00	0.00	0.00	0.00
Compra de Títulos y Valores	0.00	0.00	0.00	0.00	0.00	0.00
Concesión de Préstamos	0.00	0.00	0.00	0.00	0.00	0.00
Inversiones en Fideicomisos, Mandatos y Otros Análogos	0.00	0.00	0.00	0.00	0.00	0.00
Otras Inversiones Financieras	0.00	0.00	0.00	0.00	0.00	0.00
Provisiones para Contingencias y Otras Erogaciones Especiales	0.00	0.00	0.00	0.00	0.00	0.00
Participaciones y Aportaciones	0.00	0.00	0.00	0.00	0.00	0.00
Participaciones	0.00	0.00	0.00	0.00	0.00	0.00
Aportaciones	0.00	0.00	0.00	0.00	0.00	0.00
Convenios	0.00	0.00	0.00	0.00	0.00	0.00
Deuda Pública	0.00	0.00	0.00	0.00	0.00	0.00
Amortización de la Deuda Pública	0.00	0.00	0.00	0.00	0.00	0.00
Intereses de la Deuda Pública	0.00	0.00	0.00	0.00	0.00	0.00
Comisiones de la Deuda Pública	0.00	0.00	0.00	0.00	0.00	0.00
Gastos de la Deuda Pública	0.00	0.00	0.00	0.00	0.00	0.00
Costo por Coberturas	0.00	0.00	0.00	0.00	0.00	0.00
Apoysos Financieros	0.00	0.00	0.00	0.00	0.00	0.00
Adeudos de Ejercicios Fiscales Anteriores (Adefas)	0.00	0.00	0.00	0.00	0.00	0.00
Total del Gasto	46,993,824.00	1,835,762.79	48,829,586.79	47,697,751.40	46,527,969.42	1,131,835.39

Instituto Tecnológico Superior de San Pedro
Estado Analítico del Ejercicio del Presupuesto de Egresos
Clasificación Funcional (Finalidad y Función)
Del 1 de enero al 31 de enero de 2022

Concepto	Egresos					Subejercicio
	Aprobado	Ampliaciones/ (Reducciones)	Modificado	Devengado	Pagado	
	1	2	3 = (1 + 2)	4	5	
Gobierno	0.00	0.00	0.00	0.00	0.00	0.00
Legislacion	0.00	0.00	0.00	0.00	0.00	0.00
Justicia	0.00	0.00	0.00	0.00	0.00	0.00
Coordinacion de la Politica de Gobierno	0.00	0.00	0.00	0.00	0.00	0.00
Relaciones Exteriores	0.00	0.00	0.00	0.00	0.00	0.00
Asuntos Financieros y Hacendarios	0.00	0.00	0.00	0.00	0.00	0.00
Seguridad Nacional	0.00	0.00	0.00	0.00	0.00	0.00
Asuntos de Orden Público y de Seguridad Interior	0.00	0.00	0.00	0.00	0.00	0.00
Otros Servicios Generales	0.00	0.00	0.00	0.00	0.00	0.00
Desarrollo Social	46,993,824.00	0.00	46,993,824.00	2,560,031.78	2,560,031.78	44,433,792.22
Proteccion Ambiental	0.00	0.00	0.00	0.00	0.00	0.00
Vivienda y Servicios a la Comunidad	0.00	0.00	0.00	0.00	0.00	0.00
Salud	0.00	0.00	0.00	0.00	0.00	0.00
Recreacion, Cultura y Otras Manifestaciones Sociales	0.00	0.00	0.00	0.00	0.00	0.00
Educacion	46,993,824.00	0.00	46,993,824.00	2,560,031.78	2,560,031.78	44,433,792.22
Proteccion Social	0.00	0.00	0.00	0.00	0.00	0.00
Otros Asuntos Sociales	0.00	0.00	0.00	0.00	0.00	0.00
Desarrollo Economico	0.00	0.00	0.00	0.00	0.00	0.00
Asuntos Economicos, Comerciales y Laborales en General	0.00	0.00	0.00	0.00	0.00	0.00
Agropecuaria, Silvicultura, Pesca y Caza	0.00	0.00	0.00	0.00	0.00	0.00
Combustibles y Energia	0.00	0.00	0.00	0.00	0.00	0.00
Mineria, Manufacturas y Construccion	0.00	0.00	0.00	0.00	0.00	0.00
Transporte	0.00	0.00	0.00	0.00	0.00	0.00
Comunicaciones	0.00	0.00	0.00	0.00	0.00	0.00
Turismo	0.00	0.00	0.00	0.00	0.00	0.00
Ciencia, Tecnologia e Innovacion	0.00	0.00	0.00	0.00	0.00	0.00
Otras Industrias y Otros Asuntos Economicos	0.00	0.00	0.00	0.00	0.00	0.00


Instituto Tecnológico Superior de San Pedro
Estado Analítico del Ejercicio del Presupuesto de Egresos
Clasificación Funcional (Finalidad y Función)
Del 1 de enero al 31 de enero de 2022

Concepto	Egresos					Subejercicio
	Aprobado	Ampliaciones/ (Reducciones)	Modificado	Devengado	Pagado	
	1	2	3 = (1 + 2)	4	5	
Otras No Clasificadas en Funciones Anteriores	0.00	0.00	0.00	0.00	0.00	0.00
Transacciones de la Deuda Publica / Costo Financiero de la Deuda	0.00	0.00	0.00	0.00	0.00	0.00
Transferencias, Participaciones y Aportaciones entre Diferentes Niveles y Ordenes de Gobierno	0.00	0.00	0.00	0.00	0.00	0.00
Saneamiento del Sistema Financiero	0.00	0.00	0.00	0.00	0.00	0.00
Adeudos de Ejercicios Fiscales Anteriores	0.00	0.00	0.00	0.00	0.00	0.00
Total del Gasto	46,993,824.00	0.00	46,993,824.00	2,560,031.78	2,560,031.78	44,433,792.22

Bajo protesta de decir verdad declaramos que los Estados Financieros y sus notas, son razonablemente correctos y son responsabilidad del emisor.




 C.P. JOSE GILBERTO FERNIZA GARZA
 DIRECTOR GENERAL



 C.P. ELENA HERNANDEZ DELGADO
 SUBDIRECTORA ADMINISTRATIVA



 C.P. LUIS ANTONIO TORRES RAMIREZ
 JEFE DE RECURSOS FINANCIEROS



 C.P. JOSE DE JESUS ORTIZ PAREDES
 DIRECTOR DE PLANEACION, INNOVACION Y CALIDAD

INSTITUTO TECNOLÓGICO SUPERIOR DE SAN PEDRO DE LAS COLONIAS

Estado Analítico del Ejercicio del Presupuesto de Egresos

Clasificación Funcional (Finalidad y Función)

Del 01 de enero al 31 de diciembre de 2022


Concepto	Egresos					Subejercicio
	Aprobado	Ampliaciones/ (Reducciones)	Modificado	Devengado	Pagado	
	1	2	3 = (1 + 2)	4	5	
Gobierno	0.00	0.00	0.00	0.00	0.00	0.00
Legislación	0.00	0.00	0.00	0.00	0.00	0.00
Justicia	0.00	0.00	0.00	0.00	0.00	0.00
Coordinación de la Política de Gobierno	0.00	0.00	0.00	0.00	0.00	0.00
Relaciones Exteriores	0.00	0.00	0.00	0.00	0.00	0.00
Asuntos Financieros y Hacendarios	0.00	0.00	0.00	0.00	0.00	0.00
Seguridad Nacional	0.00	0.00	0.00	0.00	0.00	0.00
Asuntos de Orden Público y de Seguridad Interior	0.00	0.00	0.00	0.00	0.00	0.00
Otros Servicios Generales	0.00	0.00	0.00	0.00	0.00	0.00
Desarrollo Social	46,993,824.00	1,835,762.79	48,829,586.79	47,697,751.40	46,527,969.42	1,131,835.39
Protección Ambiental	0.00	0.00	0.00	0.00	0.00	0.00
Vivienda y Servicios a la Comunidad	0.00	0.00	0.00	0.00	0.00	0.00
Salud	0.00	0.00	0.00	0.00	0.00	0.00
Recreación, Cultura y Otras Manifestaciones Sociales	0.00	0.00	0.00	0.00	0.00	0.00
Educación	46,993,824.00	1,835,762.79	48,829,586.79	47,697,751.40	46,527,969.42	1,131,835.39
Protección Social	0.00	0.00	0.00	0.00	0.00	0.00
Otros Asuntos Sociales	0.00	0.00	0.00	0.00	0.00	0.00
Desarrollo Económico	0.00	0.00	0.00	0.00	0.00	0.00
Asuntos Económicos, Comerciales y Laborales en General	0.00	0.00	0.00	0.00	0.00	0.00
Agropecuaria, Silvicultura, Pesca y Caza	0.00	0.00	0.00	0.00	0.00	0.00
Combustibles y Energía	0.00	0.00	0.00	0.00	0.00	0.00
Minería, Manufacturas y Construcción	0.00	0.00	0.00	0.00	0.00	0.00
Transporte	0.00	0.00	0.00	0.00	0.00	0.00
Comunicaciones	0.00	0.00	0.00	0.00	0.00	0.00
Turismo	0.00	0.00	0.00	0.00	0.00	0.00
Ciencia, Tecnología e Innovación	0.00	0.00	0.00	0.00	0.00	0.00
Otras Industrias y Otros Asuntos Económicos	0.00	0.00	0.00	0.00	0.00	0.00
Otras no Clasificadas en Funciones Anteriores	0.00	0.00	0.00	0.00	0.00	0.00
Transacciones de la Deuda Pública / Costo Financiero de la Deuda	0.00	0.00	0.00	0.00	0.00	0.00
Transferencias, Participaciones y Aportaciones entre Diferentes Niveles y Ordenes de Gobierno	0.00	0.00	0.00	0.00	0.00	0.00
Saneamiento del Sistema Financiero	0.00	0.00	0.00	0.00	0.00	0.00
Adeudos de Ejercicios Fiscales Anteriores	0.00	0.00	0.00	0.00	0.00	0.00
Total del Gasto	46,993,824.00	1,835,762.79	48,829,586.79	47,697,751.40	46,527,969.42	1,131,835.39

Instituto Tecnológico Superior de San Pedro
Endeudamiento Neto


Del 1 de enero al 31 de diciembre de 2022

Identificación de Crédito o Instrumento	Contratación / Colocación	Amortización	Endeudamiento Neto
	A	B	C = A - B
Créditos Bancarios			
Total Créditos Bancarios	0.00	0.00	0.00
Otros Instrumentos de Deuda			
Total Otros Instrumentos de Deuda	0.00	0.00	0.00
TOTAL	0.00	0.00	0.00


Bajo protesta de decir verdad declaramos que los Estados Financieros y sus notas, son razonablemente correctos y son responsabilidad del emisor.




C.P. JOSE GILBERTO FERNIZA GARZA
DIRECTOR GENERAL



C.P. ELENA HERNANDEZ DELGADO
SUBDIRECTORA ADMINISTRATIVA



C.P. LUIS ANTONIO TORRES RAMIREZ
JEFE DE RECURSOS FINANCIEROS



C.P. JOSE DE JESUS ORTIZ PAREDES
DIRECTOR DE PLANEACION, INNOVACION Y
CALIDAD


Instituto Tecnológico Superior de San Pedro

Intereses de la Deuda


Del 1 de enero al 31 de diciembre de 2022

Identificación de Crédito o Instrumento	Devengado	Pagado
Créditos Bancarios		
Total de Intereses de Créditos Bancarios	0.00	0.00
Otros Instrumentos de Deuda		
Total de Intereses de Otros Instrumentos de Deuda	0.00	0.00
TOTAL	0.00	0.00

Bajo protesta de decir verdad declaramos que los Estados Financieros y sus notas, son razonablemente correctos y son responsabilidad del emisor.




 C.P. JOSE GILBERTO FERNIZA GARZA
 DIRECTOR GENERAL



 C.P. ELENA HERNANDEZ DELGADO
 SUBDIRECTORA ADMINISTRATIVA



 C.P. LUIS ANTONIO TORRES RAMIREZ
 JEFE DE RECURSOS FINANCIEROS



 C.P. JOSE DE JESUS ORTIZ PAREDES
 DIRECTOR DE PLANEACION, INNOVACION Y CALIDAD

INSTITUTO TECNOLOGICO SUPERIOR DE SAN PEDRO DE LAS COLONIAS

Intereses de la Deuda

Del 01 de enero al 31 de diciembre de 2022

Identificación de Crédito o Instrumento	Devengado	Pagado
Créditos Bancarios		
ESTE INSTITUTO NO CUENTA CON INTERESES DE LA DEUDA	0.00	0.00
ESTE INSTITUTO NO CUENTA CON INTERESES DE LA DEUDA	0.00	0.00
ESTE INSTITUTO NO CUENTA CON INTERESES DE LA DEUDA	0.00	0.00
ESTE INSTITUTO NO CUENTA CON INTERESES DE LA DEUDA	0.00	0.00
ESTE INSTITUTO NO CUENTA CON INTERESES DE LA DEUDA	0.00	0.00
Total de Intereses de Créditos Bancarios	0.00	0.00
Otros Instrumentos de Deuda		
Total de Intereses de Otros Instrumentos de Deuda	0.00	0.00
TOTAL	0.00	0.00

Instituto Tecnológico Superior de San Pedro
Indicadores de Postura Fiscal
Del 1 de enero al 31 de diciembre de 2022
(Cifras en Pesos)

Concepto	Estimado/Aprobado	Devengado	Recaudado/Pagado
I. Ingresos Presupuestarios	46,993,824.00	47,452,773.66	47,390,343.66
1. Ingresos del Gobierno de la Entidad Federativa	46,993,824.00	47,452,773.66	47,390,343.66
2. Ingresos del Sector Paraestatal	0.00	0.00	0.00
II. Egresos Presupuestarios	46,993,824.00	47,697,751.40	46,527,969.42
3. Egresos del Gobierno de la Entidad Federativa	46,993,824.00	47,697,751.40	46,527,969.42
4. Egresos del Sector Paraestatal	0.00	0.00	0.00
III. Balance Presupuestario (Superávit o Déficit) (III = I - II)	0.00	-244,977.74	862,374.24
Concepto	Estimado/Aprobado	Devengado	Recaudado/Pagado
III. Balance Presupuestario (Superávit o Déficit)	0.00	-244,977.74	862,374.24
IV. Intereses, Comisiones y Gastos de la Deuda	0.00	0.00	0.00
V. Balance Primario (Superávit o Déficit) (V= III + IV)	0.00	-244,977.74	862,374.24
Concepto	Estimado/Aprobado	Devengado	Recaudado/Pagado
A. Financiamiento	0.00	0.00	0.00
B. Amortización de la Deuda	0.00	0.00	0.00
C. Financiamiento Neto	0.00	0.00	0.00

Instituto Tecnológico Superior de San Pedro
Indicadores de Postura Fiscal
Del 1 de enero al 31 de diciembre de 2022
(Cifras en Pesos)


Bajo protesta de decir verdad declaramos que los Estados Financieros y sus notas, son razonablemente correctos y son responsabilidad del emisor.




C.P. JOSE GILBERTO FERNIZA GARZA
DIRECTOR GENERAL



C.P. ELENA HERNANDEZ DELGADO
SUBDIRECTORA ADMINISTRATIVA



C.P. LUIS ANTONIO TORRES RAMIREZ
JEFE DE RECURSOS FINANCIEROS



C.P. JOSE DE JESUS ORTIZ PAREDES
DIRECTOR DE PLANEACION, INNOVACION Y
CALIDAD

INSTITUTO TECNOLÓGICO SUPERIOR DE SAN PEDRO DE LAS COLONIAS

Indicadores de Postura Fiscal

Del 01 de enero al 31 de diciembre de 2022

(Cifras en Pesos)

Concepto	Estimado/Aprobado	Devengado	Recaudado/Pagado
I. Ingresos Presupuestarios	46,993,824.00	47,452,773.66	47,390,343.66
1. Ingresos del Gobierno de la Entidad Federativa	46,993,824.00	47,452,773.66	47,390,343.66
2. Ingresos del Sector Paraestatal	0.00	0.00	0.00
II. Egresos Presupuestarios	46,993,824.00	47,697,751.40	46,527,969.42
3. Egresos del Gobierno de la Entidad Federativa	46,993,824.00	47,697,751.40	46,527,969.42
4. Egresos del Sector Paraestatal	0.00	0.00	0.00
III. Balance Presupuestario (Superávit o Déficit) (III = I - II)	0.00	-244,977.74	862,374.24

Concepto	Estimado/Aprobado	Devengado	Recaudado/Pagado
III. Balance presupuestario (Superávit o Déficit)	0.00	-244,977.74	862,374.24
IV. Intereses, Comisiones y Gastos de la Deuda	0.00	0.00	0.00
V. Balance Primario (Superávit o Déficit) (V= III + IV)	0.00	-244,977.74	862,374.24

Concepto	Estimado/Aprobado	Devengado	Recaudado/Pagado
A. Financiamiento	0.00	0.00	0.00
B. Amortización de la deuda	0.00	0.00	0.00
C. Financiamiento Neto	0.00	0.00	0.00



III. Información Programática

2
0
2
2

- a) Gasto por categoría programática del 01 de enero al 31 de diciembre de 2022 (*El presupuesto de egresos aprobado, se deberá revelar anual*).
- b) Programas y proyectos de inversión del 01 de enero al 31 de diciembre de 2022.; (*Formato libre*)
- c) Indicadores de resultados acumulados del 01 de enero al 31 de diciembre de 2022.; (*Formato libre*)
- d) El cumplimiento de los objetivos contenidos en los planes y programas de conformidad con los indicadores aprobados en los presupuestos correspondientes.
- e) El programa anual de evaluaciones correspondientes al ejercicio fiscal 2022; y
- f) Los resultados de la evaluación del desempeño de los programas de la entidad federativa, así como los vinculados al ejercicio de los recursos federales que les hayan sido transferidos.

Nombre del Ente Público
Gasto por Categoría Programática
Del 01 de enero al 31 de diciembre de 2022

Concepto	Egresos					Subejercicio
	Aprobado	Ampliaciones/ (Reducciones)	Modificado	Devengado	Pagado	
	1	2	3 = (1 + 2)	4	5	
Programas						
Subsidios: Sector Social y Privado o Entidades Federativas y Municipios	0.00	0.00	0.00	0.00	0.00	0.00
Sujetos a Reglas de Operación	0.00	0.00	0.00	0.00	0.00	0.00
Otros Subsidios	0.00	0.00	0.00	0.00	0.00	0.00
Desempeño de las Funciones	46,993,824.00	1,835,762.79	48,829,586.79	47,697,751.40	46,527,969.42	1,131,835.39
Prestación de Servicios Públicos	46,993,824.00	1,835,762.79	48,829,586.79	47,697,751.40	46,527,969.42	1,131,835.39
Provisión de Bienes Públicos	0.00	0.00	0.00	0.00	0.00	0.00
Planeación, seguimiento y evaluación de políticas públicas	0.00	0.00	0.00	0.00	0.00	0.00
Promoción y fomento	0.00	0.00	0.00	0.00	0.00	0.00
Regulación y supervisión	0.00	0.00	0.00	0.00	0.00	0.00
Funciones de las Fuerzas Armadas (Únicamente Gobierno Federal)	0.00	0.00	0.00	0.00	0.00	0.00
Específicos	0.00	0.00	0.00	0.00	0.00	0.00
Proyectos de Inversión	0.00	0.00	0.00	0.00	0.00	0.00
Administrativos y de Apoyo	0.00	0.00	0.00	0.00	0.00	0.00
Apoyo al proceso presupuestario y para mejorar la eficiencia institucional	0.00	0.00	0.00	0.00	0.00	0.00
Apoyo a la función pública y al mejoramiento de la gestión	0.00	0.00	0.00	0.00	0.00	0.00
Operaciones ajenas	0.00	0.00	0.00	0.00	0.00	0.00
Compromisos	0.00	0.00	0.00	0.00	0.00	0.00
Obligaciones de cumplimiento de resolución jurisdiccional	0.00	0.00	0.00	0.00	0.00	0.00
Desastres Naturales	0.00	0.00	0.00	0.00	0.00	0.00
Obligaciones	0.00	0.00	0.00	0.00	0.00	0.00
Pensiones y jubilaciones	0.00	0.00	0.00	0.00	0.00	0.00
Aportaciones a la seguridad social	0.00	0.00	0.00	0.00	0.00	0.00
Aportaciones a fondos de estabilización	0.00	0.00	0.00	0.00	0.00	0.00
Aportaciones a fondos de inversión y reestructura de pensiones	0.00	0.00	0.00	0.00	0.00	0.00
Programas de Gasto Federalizado (Gobierno Federal)	0.00	0.00	0.00	0.00	0.00	0.00
Gasto Federalizado	0.00	0.00	0.00	0.00	0.00	0.00
Participaciones a entidades federativas y municipios	0.00	0.00	0.00	0.00	0.00	0.00
Costo financiero, deuda o apoyos a deudores y ahorradores de la banca	0.00	0.00	0.00	0.00	0.00	0.00
Adeudos de ejercicios fiscales anteriores	0.00	0.00	0.00	0.00	0.00	0.00
Total del Gasto	46,993,824.00	1,835,762.79	48,829,586.79	47,697,751.40	46,527,969.42	1,131,835.39

INSTITUTO TECNOLÓGICO SUPERIOR DE SAN PEDRO DE LAS COLONIAS

PROGRAMAS Y PROYECTOS DE INVERSIÓN 2022

PROCESO	PROYECTOS RELACIONADOS	Programado en capítulo 5000	Enero/Marzo	Abril/Junio	Julio/Sep.	Oct/Dic	Total
Proceso Académico	1. Académico	\$0.00	\$0.00	\$0.00	\$0.00	\$0.00	\$0.00
	2. Innovación e Investigación	\$0.00	\$0.00	\$0.00	\$0.00	\$0.00	\$0.00
	3. Desarrollo Académico	\$0.00	\$0.00	\$0.00	\$0.00	\$0.00	\$0.00
	4. División de Estudios Profesionales de Ingeniería en Gestión Empresarial	\$0.00	\$0.00	\$0.00	\$0.00	\$0.00	\$0.00
	5. División de Estudios Profesionales de Ingeniería en Sistemas Computacionales	\$0.00	\$0.00	\$0.00	\$0.00	\$0.00	\$0.00
	6. División de Estudios Profesionales de Ingeniería Industrial	\$8,500.00	\$0.00	\$0.00	\$0.00	\$77,720.00	\$77,720.00
	7. División de Estudios Profesionales de Ingeniería en Logística	\$0.00	\$0.00	\$0.00	\$0.00	\$0.00	\$0.00
	8. Ciencias Básicas	\$0.00	\$0.00	\$0.00	\$0.00	\$0.00	\$0.00
Proceso de Planeación	9. Planeación	\$14,000.00	\$0.00	\$0.00	\$0.00	\$0.00	\$0.00
	10. Servicios Escolares	\$13,200.00	\$0.00	\$0.00	\$0.00	\$0.00	\$0.00
	11. Transparencia y Entrega Recepción	\$0.00	\$0.00	\$0.00	\$0.00	\$0.00	\$0.00
	12. Centro de Información	\$9,000.00	\$0.00	\$0.00	\$0.00	\$0.00	\$0.00
Proceso de Administración de los Recursos	13. Recursos Materiales	\$407,000.00	\$0.00	\$50,976.71	\$70,911.96	\$0.00	\$121,888.67
	14. Recursos Humanos	\$0.00	\$0.00	\$0.00	\$0.00	\$0.00	\$0.00
	15. Mantenimiento	\$54,000.00	\$0.00	\$0.00	\$0.00	\$0.00	\$0.00
	16. Coordinación de Infraestructura de Comunicaciones y Tecnologías de la Información	\$511,900.00	\$0.00	\$12,783.04	\$0.00	\$0.00	\$12,783.04
Proceso de Vinculación	17. Vinculación	\$0.00	\$0.00	\$0.00	\$0.00	\$0.00	\$0.00
	18. Actividades Formativas	\$0.00	\$0.00	\$0.00	\$0.00	\$0.00	\$0.00
	19. Becas	\$0.00	\$0.00	\$0.00	\$0.00	\$0.00	\$0.00
	20. Lenguas extranjeras	\$0.00	\$0.00	\$0.00	\$0.00	\$0.00	\$0.00
	21. Centro de Incubación e Innovación Empresarial (CIIE)	\$0.00	\$0.00	\$0.00	\$0.00	\$0.00	\$0.00
	22. Admisiones	\$0.00	\$0.00	\$0.00	\$0.00	\$0.00	\$0.00
Proceso de Innovación y Calidad	23. Sistema de Gestión Integral	\$2,890.00	\$0.00	\$0.00	\$0.00	\$0.00	\$0.00
	24. Igualdad de Género y no Discriminación	\$0.00	\$0.00	\$0.00	\$0.00	\$0.00	\$0.00
	Total	\$1,020,490.00	\$0.00	\$63,759.75	\$70,911.96	\$77,720.00	\$212,391.71

INSTITUTO TECNOLÓGICO SUPERIOR DE SAN PEDRO DE LAS COLONIAS

PROGRAMA DE TRABAJO ANUAL 2022

PROCESO	PROYECTOS RELACIONADOS	INDICADORES INSTITUCIONALES	FRECUENCIA	META
Proceso Académico	1. Académico	Realización de eventos institucionales o ceremonias académicas de promoción.	Semestral	100%
		Supervisión del cumplimiento de metas e indicadores académicos.	Trimestral	90%
	2. Innovación e Investigación	Estudiantes en proyectos de investigación.	Semestral	3%
		Docentes en proyectos de investigación.	Anual	22%
		Productos de investigación para el S.N.I.	Anual	2
		Participación en fondos para proyectos de investigación.	Anual	5
	3. Desarrollo Académico	Personal docente en curso de actualización.	Anual	60%
		Docentes evaluados.	Semestral	100%
		Docentes con posgrado.	Anual	50%
		Número de alumnos por personal docente.	Semestral	30 alumnos
		Docentes en programa de estímulos.	Semestral	50%
		Docentes en cursos de formación.	Semestral	90%
	4. División de Estudios Profesionales de Ingeniería en Gestión Empresarial	Porcentaje de deserción escolar del programa educativo por corte generacional.	Semestral	10%
		Porcentaje de reprobación escolar del programa educativo.	Semestral	13%
		Porcentaje de eficiencia terminal del programa educativo por corte generacional.	Semestral	45%
		Porcentaje de alumnos en residencia profesional.	Semestral	90%
		Porcentaje de alumnos en baja temporal.	Semestral	5%
		Acreditación del programa educativo de Ingeniería en Gestión Empresarial.	Anual	80%
	5. División de Estudios Profesionales de Ingeniería en Sistemas Computacionales	Porcentaje de deserción escolar del programa educativo por corte generacional.	Semestral	10%
		Porcentaje de reprobación escolar del programa educativo.	Semestral	13%
		Porcentaje de eficiencia terminal del programa educativo por corte generacional.	Semestral	45%
		Porcentaje de alumnos en residencia profesional.	Semestral	90%
		Porcentaje de alumnos en baja temporal.	Semestral	5%
Capacitación/certificación para docentes y alumnos en lenguajes de programación.		Semestral	Capacitación: 80% Certificación 10%	
6. División de Estudios Profesionales de Ingeniería Industrial	Porcentaje de deserción escolar del programa educativo por corte generacional.	Semestral	10%	
	Porcentaje de reprobación escolar del programa educativo.	Semestral	13%	
	Porcentaje de eficiencia terminal del programa educativo por corte generacional.	Semestral	45%	
	Porcentaje de alumnos en residencia profesional.	Semestral	90%	
	Porcentaje de alumnos en baja temporal.	Semestral	5%	
	Capacitación/certificación para docentes y alumnos.	Semestral	Capacitación: 70% certificación: 10%	
	Acreditación del programa educativo por organismo externo	Anual	1	
7. División de Estudios Profesionales de Ingeniería en Logística	Porcentaje de deserción escolar del programa educativo por corte generacional.	Semestral	10%	
	Porcentaje de reprobación escolar del programa educativo.	Semestral	13%	
	Porcentaje de eficiencia terminal del programa educativo por corte generacional.	Semestral	45%	
	Porcentaje de alumnos en residencia profesional.	Semestral	90%	
	Porcentaje de alumnos en baja temporal.	Semestral	5%	
	Capacitación/certificación para docentes y alumnos.	Anual	60%	

	8. Ciencias Básicas	Porcentaje de reprobación escolar en materias del área de ciencias básicas.	Semestral	24%
		Porcentaje de alumnos en eventos de ciencias básicas por programa académico.	Anual	8% por programa educativo
Proceso de Planeación	9. Planeación	Porcentaje de presupuesto modificado contra el aprobado.	Trimestral	5%
		Porcentaje de cumplimiento de metas de los 5 procesos estratégicos.(actualización de indicadores institucionales)	Anual	85%
		Aprobación de acuerdos ante la Junta Directiva.	Trimestral	80%
	10. Servicios Escolares	Porcentaje de titulación por generación.	Semestral	75%
		Alumnos adscritos al seguro facultativo.	Semestral	100%
		Porcentaje de cumplimiento de captura de calificación por corte de semana de seguimiento.	Mensual	100%
	11. Transparencia y Entrega Recepción	Alumnos adscritos al seguro de accidentes personales	Semestral	100%
Evaluación y seguimiento de informes de transparencia.		Trimestral	90%	
		Porcentaje de plataforma actualizada de entrega recepción.	Trimestral	95%
	12. Centro de Información	Número de volúmenes por alumno.	Semestral	5
Proceso de Administración de los Recursos	13. Recursos Materiales	Austeridad y Ahorro.	Anual	3%
	14. Recursos Humanos	Personal directivo y personal no docente (administrativo capacitado) (mínimo 30 hrs. por curso).	Anual	50%
	15. Mantenimiento	Mantenimientos preventivos y correctivos.	Semestral	100%
	16. Coordinación de Infraestructura de Comunicaciones y Tecnologías de la Información	Número de alumnos por computadora.	Anual	11 por alumno
Proceso de Vinculación	17. Vinculación	Porcentaje de alumnos en servicio social.	Anual	90%
		Porcentaje de alumnos en el sector laboral.	Anual	60%
		Eficiencia de Convenios / Vinculación con el sector público, social y privado.	Anual	60%
		Visitas a empresas.	Anual	60%
	18. Actividades Formativas	Estudiantes en actividades deportivas y recreativas.	Semestral	30%
		Estudiantes en actividades culturales, artísticas y cívicas.	Semestral	30%
	19. Becas	Porcentaje de estudiantes becados.	Semestral	20%
	20. Lenguas extranjeras	Porcentaje de estudiantes inscritos en Lengua Extranjera.	Semestral	70%
		Registro de la Coordinación de Lenguas Extranjeras del Instituto en el Programa Coordinador de Lenguas Extranjeras del TECNM.	Anual	1
	21. Centro de Incubación e Innovación Empresarial (CIIE)	Proyectos incubados y/o seguimiento a través del modelo Institucional de Incubación.	Anual	6
Porcentaje de estudiantes en programa de emprendedores.		Anual	10%	
22. Admisiones	Cobertura en el entorno.	Anual	20%	
	Porcentaje de atención a la demanda en primer semestre.	Anual	80%	
Proceso de Innovación y Calidad	23. Sistema de Gestión Integral	Mantener la certificación del SGI.	Semestral	100%
		Cumplimiento de los planes de acción de la matriz ambiental.	Semestral	80%
		Cumplimiento de los planes de acción de la matriz de seguridad y salud ocupacional.	Semestral	80%
	24. Igualdad de Género y no Discriminación	Cumplimiento de los planes de acción de la matriz de energía.	Semestral	80%
		Mantener la certificación del Sistema de Gestión de Igualdad y no Discriminación.	Semestral	100%
		Cumplimiento de los planes de acción de igualdad y no discriminación.	Semestral	80%

INSTITUTO TECNOLÓGICO SUPERIOR DE SAN PEDRO DE LAS COLONIAS
Formato de Seguimiento y Evaluación del Programa de Trabajo Anual 2022

PROGRAMA DE TRABAJO ANUAL 2022								
PROCESO	PROYECTOS RELACIONADOS	INDICADORES INSTITUCIONALES	FRECUENCIA	META	Enero/ Marzo	Abril/ Junio	Julio/ Septiembre	Oct/ Diciembre
Proceso Académico	1. Académico	Realización de eventos institucionales o ceremonias académicas de promoción.	Semestral	100%	50%	100%	100%	100%
		Supervisión del cumplimiento de metas e indicadores académicos.	Trimestral	90%	90%	87%	88%	87%
	2. Innovación e Investigación	Estudiantes en proyectos de investigación.	Semestral	3%	1%	3%	-	2%
		Docentes en proyectos de investigación.	A anual	22%	10%	30%	-	16%
		Productos de investigación para el S.N.I.	A anual	2	-	1	-	1
		Participación en fondos para proyectos de investigación.	A anual	5	1	13	9	-
	3. Desarrollo Académico	Personal docente en curso de actualización.	A anual	60%	30%	9%	-	10%
		Docentes evaluados.	Semestral	100%	-	100%	-	100%
		Docentes con posgrado.	A anual	50%	9%	9%	45%	73%
		Número de alumnos por personal docente.	Semestral	30 alumnos	30 alumnos	30 alumnos	22 alumnos	22 alumnos
		Docentes en programa de estímulos.	Semestral	50%	-	33%	33%	-
		Docentes en cursos de formación.	Semestral	90%	25%	90%	90%	90%
	4. División de Estudios Profesionales de Ingeniería en Gestión Empresarial	Porcentaje de deserción escolar del programa educativo por corte generacional.	Semestral	10%	4%	-	8%	-
		Porcentaje de reprobación escolar del programa educativo.	Semestral	13%	11%	-	12%	-
		Porcentaje de eficiencia terminal del programa educativo por corte generacional.	Semestral	45%	60%	-	-	-
		Porcentaje de alumnos en residencia profesional.	Semestral	90%	100%	-	100%	-
		Porcentaje de alumnos en baja temporal.	Semestral	5%	4%	-	0.60%	-
		Acreditación del programa educativo de Ingeniería en Gestión Empresarial.	A anual	80%	100%	-	100%	100%
	5. División de Estudios Profesionales de Ingeniería en Sistemas Computacionales	Porcentaje de deserción escolar del programa educativo por corte generacional.	Semestral	10%	4%	-	2%	-
		Porcentaje de reprobación escolar del programa educativo.	Semestral	13%	11%	-	8%	-
		Porcentaje de eficiencia terminal del programa educativo por corte generacional.	Semestral	45%	53%	-	-	-
		Porcentaje de alumnos en residencia profesional.	Semestral	90%	-	-	100%	-
		Porcentaje de alumnos en baja temporal.	Semestral	5%	4%	-	1%	-
		Capacitación/certificación para docentes y alumnos en lenguajes de programación.	Semestral	Capacitación: 80% Certificación 10%	-	-	-	18%

Proceso Académico	6. División de Estudios Profesionales de Ingeniería Industrial	Porcentaje de deserción escolar del programa educativo por corte generacional.	Semestral	10%	8%	-	7%	-	
		Porcentaje de reprobación escolar del programa educativo.	Semestral	13%	9%	-	10%	-	
		Porcentaje de eficiencia terminal del programa educativo por corte generacional.	Semestral	45%	53%	-	-	-	
		Porcentaje de alumnos en residencia profesional.	Semestral	90%	100%	-	100%	-	
		Porcentaje de alumnos en baja temporal.	Semestral	5%	2%	-	2%	-	
		Capacitación/certificación para docentes y alumnos.	Semestral	Capacitación: 70% certificación: 10%	20%	-	-	100%	
	Acreditación del programa educativo por organismo externo	Añual	1	-	-	25%	65%		
	7. División de Estudios Profesionales de Ingeniería en Logística	Porcentaje de deserción escolar del programa educativo por corte generacional.	Semestral	10%	6%	-	2%	-	
		Porcentaje de reprobación escolar del programa educativo.	Semestral	13%	13%	-	11.6%	-	
		Porcentaje de eficiencia terminal del programa educativo por corte generacional.	Semestral	45%	57%	-	-	-	
		Porcentaje de alumnos en residencia profesional.	Semestral	90%	100%	-	100%	-	
		Porcentaje de alumnos en baja temporal.	Semestral	5%	5%	-	2%	-	
		Capacitación/certificación para docentes y alumnos.	Añual	60%	-	-	-	25% docentes	
	8. Ciencias Básicas	Porcentaje de reprobación escolar en materias del área de ciencias básicas.	Semestral	24%	3%	-	3%	-	
		Porcentaje de alumnos en eventos de ciencias básicas por programa académico.	Añual	8% por programa educativo	-	18.64%	-	-	
	Proceso de Planeación	9. Planeación	Porcentaje de presupuesto modificado contra el aprobado.	Trimestral	5%	1%	1%	1%	1%
			Porcentaje de cumplimiento de metas de los 5 procesos estratégicos.(actualización de indicadores institucionales)	Añual	85%	60%	60%	65%	90%
			Aprobación de acuerdos ante la Junta Directiva.	Trimestral	80%	80%	80%	80%	80%
10. Servicios Escolares		Porcentaje de titulación por generación.	Semestral	75%	30%	75%	95%	100%	
		Alumnos adscritos al seguro facultativo.	Semestral	100%	50%	80%	85%	88%	
		Porcentaje de cumplimiento de captura de calificación por corte de semana de seguimiento.	Mensual	100%	90%	100%	85%	100%	
		Alumnos adscritos al seguro de accidentes personales	Semestral	100%	100%	100%	100%	100%	
11. Transparencia y Entrega Recepción		Evaluación y seguimiento de informes de transparencia.	Trimestral	90%	90%	100%	95%	95%	
		Porcentaje de plataforma actualizada de entrega recepción.	Trimestral	95%	95%	95%	95%	95%	
12. Centro de Información		Número de volúmenes por alumno.	Semestral	5	6	6	5	5	
Proceso de Administración de los Recursos	13. Recursos Materiales	Austeridad y Ahorro.	Añual	3%	0.50%	0.50%	0.45%	0.51%	
	14. Recursos Humanos	Personal directivo y personal no docente (administrativo capacitado) (mínimo 30 hrs. por curso).	Añual	50%	43%	100%	100%	100%	
	15. Mantenimiento	Mantenimientos preventivos y correctivos.	Semestral	100%	100%	100%	100%	100%	
	16. Coordinación de Infraestructura de Comunicaciones y Tecnologías de la Información	Número de alumnos por computadora.	Añual	11 alumnos	7 alumnos	7 alumnos	9 alumnos	9 alumnos	

Proceso de Vinculación	17. Vinculación	Porcentaje de alumnos en servicio social.	Anual	90%	6%	-	75%	10%
		Porcentaje de alumnos en el sector laboral.	Anual	60%	3%	47%	0%	50%
		Eficiencia de Convenios / Vinculación con el sector público, social y privado.	Anual	60%	62%	12%	25%	25%
		Visitas a empresas.	Anual	60%	0%	54.5%	-	55%
	18. Actividades Formativas	Estudiantes en actividades deportivas y recreativas.	Semestral	30%	30%	30%	30%	30%
		Estudiantes en actividades culturales, artísticas y cívicas.	Semestral	30%	25%	25%	30%	30%
	19. Becas	Porcentaje de estudiantes becados.	Semestral	20%	30%	30%	33%	33%
	20. Lenguas extranjeras	Porcentaje de estudiantes inscritos en Lengua Extranjera.	Semestral	70%	54%	54%	63%	63%
		Registro de la Coordinación de Lenguas Extranjeras del Instituto en el Programa Coordinador de Lenguas Extranjeras del TECNM.	Anual	1	-	-	1	-
	21. Centro de Incubación e Innovación Empresarial (CIIE)	Proyectos incubados y/o seguimiento a través del modelo Institucional de Incubación.	Anual	6	4	4	-	-
		Porcentaje de estudiantes en programa de emprendedores.	Anual	10%	8%	8%	-	-
	22. Admisiones	Cobertura en el entorno.	Anual	20%	16%	16%	15%	-
Porcentaje de atención a la demanda en primer semestre.		Anual	80%	-	-	84%	-	
Proceso de Innovación y Calidad	23. Sistema de Gestión Integral	Mantener la certificación del SGI.	Semestral	100%	100%	100%	100%	100%
		Cumplimiento de los planes de acción de la matriz ambiental.	Semestral	80%	40%	80%	40%	80%
		Cumplimiento de los planes de acción de la matriz de seguridad y salud ocupacional.	Semestral	80%	40%	80%	40%	80%
		Cumplimiento de los planes de acción de la matriz de energía.	Semestral	80%	40%	80%	40%	80%
	24. Igualdad de Género y no Discriminación	Mantener la certificación del Sistema de Gestión de Igualdad y no Discriminación.	Semestral	100%	100%	100%	100%	100%
		Cumplimiento de los planes de acción de igualdad y no discriminación.	Semestral	80%	40%	80%	40%	80%

INSTITUTO TECNOLÓGICO SUPERIOR DE SAN PEDRO DE LAS COLONIAS
Resultados de la Evaluación de Desempeño de Programas Vinculados a Recursos Federales

PROGRAMA DE TRABAJO ANUAL 2022														
PROCESO	PROYECTOS RELACIONADOS	INDICADORES INSTITUCIONALES	FRECUENCIA	META					Gasto de Recurso Federal					
					Enero/ Marzo	Abril/ Junio	Julio/ Sep.	Oct/ Dic.	Programado	Enero/ Marzo	Abril/ Junio	Julio/ Sep.	Oct/ Dic.	Total
Proceso Académico	1. Académico	Realización de eventos institucionales o ceremonias académicas de promoción.	Semestral	100%	50%	100%	100%	100%	\$0.00	\$0.00	\$0.00	\$0.00	\$0.00	\$0.00
		Supervisión del cumplimiento de metas e indicadores académicos.	Trimestral	90%	90%	87%	88%	87%						
	2. Innovación e Investigación	Estudiantes en proyectos de investigación.	Semestral	3%	1%	3%	-	2%	\$0.00	\$0.00	\$0.00	\$0.00	\$0.00	\$0.00
		Docentes en proyectos de investigación.	Anual	22%	10%	30%	-	16%						
		Productos de investigación para el S.N.I.	Anual	2	-	1	-	1						
		Participación en fondos para proyectos de investigación.	Anual	5	1	13	9	-						
	3. Desarrollo Académico	Personal docente en curso de actualización.	Anual	60%	30%	9%	-	10%	\$0.00	\$0.00	\$0.00	\$0.00	\$0.00	\$0.00
		Docentes evaluados.	Semestral	100%	-	100%	-	100%						
		Docentes con posgrado.	Anual	50%	9%	9%	45%	73%						
		Número de alumnos por personal docente.	Semestral	30 alumnos	30 alumnos	30 alumnos	22 alumnos	22 alumnos						
		Docentes en programa de estímulos.	Semestral	50%	-	33%	33%	-						
		Docentes en cursos de formación.	Semestral	90%	25%	90%	90%	90%						
	4. División de Estudios Profesionales de Ingeniería en Gestión Empresarial	Porcentaje de deserción escolar del programa educativo por corte generacional.	Semestral	10%	4%	-	8%	-	\$0.00	\$0.00	\$0.00	\$0.00	\$0.00	\$0.00
		Porcentaje de reprobación escolar del programa educativo.	Semestral	13%	11%	-	12%	-						
		Porcentaje de eficiencia terminal del programa educativo por corte generacional.	Semestral	45%	60%	-	-	-						
		Porcentaje de alumnos en residencia profesional.	Semestral	90%	100%	-	100%	-						
		Porcentaje de alumnos en baja temporal.	Semestral	5%	4%	-	0.60%	-						
		Acreditación del programa educativo de Ingeniería en Gestión Empresarial.	Anual	80%	100%	-	100%	100%						
	5. División de Estudios Profesionales de Ingeniería en Sistemas Computacionales	Porcentaje de deserción escolar del programa educativo por corte generacional.	Semestral	10%	4%	-	2%	-	\$0.00	\$0.00	\$0.00	\$0.00	\$0.00	\$0.00
		Porcentaje de reprobación escolar del programa educativo.	Semestral	13%	11%	-	8%	-						
Porcentaje de eficiencia terminal del programa educativo por corte generacional.		Semestral	45%	53%	-	-	-							
Porcentaje de alumnos en residencia profesional.		Semestral	90%	-	-	100%	-							
Porcentaje de alumnos en baja temporal.		Semestral	5%	4%	-	1%	-							
Capacitación/certificación para docentes y alumnos en lenguajes de programación.		Semestral	Capacitación: 80% Certificación 10%	-	-	-	18%							

Proceso Académico	6. División de Estudios Profesionales de Ingeniería Industrial	Porcentaje de deserción escolar del programa educativo por corte generacional.	Semestral	10%	8%	-	7%	-	\$0.00	\$0.00	\$0.00	\$0.00	\$0.00	\$0.00
		Porcentaje de reprobación escolar del programa educativo.	Semestral	13%	9%	-	10%	-						
		Porcentaje de eficiencia terminal del programa educativo por corte generacional.	Semestral	45%	53%	-	-	-						
		Porcentaje de alumnos en residencia profesional.	Semestral	90%	100%	-	100%	-						
		Porcentaje de alumnos en baja temporal.	Semestral	5%	2%	-	2%	-						
		Capacitación/certificación para docentes y alumnos.	Semestral	Capacitación: 70% certificación: 10%	20%	-	-	100%						
		Acreditación del programa educativo por organismo externo	Anual	1	-	-	25%	65%						
Proceso Académico	7. División de Estudios Profesionales de Ingeniería en Logística	Porcentaje de deserción escolar del programa educativo por corte generacional.	Semestral	10%	6%	-	2%	-	\$0.00	\$0.00	\$0.00	\$0.00	\$0.00	\$0.00
		Porcentaje de reprobación escolar del programa educativo.	Semestral	13%	13%	-	11.6%	-						
		Porcentaje de eficiencia terminal del programa educativo por corte generacional.	Semestral	45%	57%	-	-	-						
		Porcentaje de alumnos en residencia profesional.	Semestral	90%	100%	-	100%	-						
		Porcentaje de alumnos en baja temporal.	Semestral	5%	5%	-	2%	-						
		Capacitación/certificación para docentes y alumnos.	Anual	60%	-	-	-	25% docentes						
Proceso Académico	8. Ciencias Básicas	Porcentaje de reprobación escolar en materias del área de ciencias básicas.	Semestral	24%	3%	-	3%	-	\$0.00	\$0.00	\$0.00	\$0.00	\$0.00	\$0.00
		Porcentaje de alumnos en eventos de ciencias básicas por programa académico.	Anual	8% por programa educativo	-	18.64%	-	-						
Proceso de Planeación	9. Planeación	Porcentaje de presupuesto modificado contra el aprobado.	Trimestral	5%	1%	1%	1%	1%	\$0.00	\$0.00	\$0.00	\$0.00	\$0.00	\$0.00
		Porcentaje de cumplimiento de metas de los 5 procesos estratégicos.(actualización de indicadores institucionales)	Anual	85%	60%	60%	65%	90%						
		Aprobación de acuerdos ante la Junta Directiva.	Trimestral	80%	80%	80%	80%	80%						
	10. Servicios Escolares	Porcentaje de titulación por generación.	Semestral	75%	30%	75%	95%	100%	\$0.00	\$0.00	\$0.00	\$0.00	\$0.00	\$0.00
		Alumnos adscritos al seguro facultativo.	Semestral	100%	50%	80%	85%	88%						
		Porcentaje de cumplimiento de captura de calificación por corte de semana de seguimiento.	Mensual	100%	90%	100%	85%	100%						
	11. Transparencia y Entrega Recepción	Alumnos adscritos al seguro de accidentes personales	Semestral	100%	100%	100%	100%	100%	\$0.00	\$0.00	\$0.00	\$0.00	\$0.00	\$0.00
		Evaluación y seguimiento de informes de transparencia.	Trimestral	90%	90%	100%	95%	95%						
	12. Centro de Información	Porcentaje de plataforma actualizada de entrega recepción.	Trimestral	95%	95%	95%	95%	95%	\$0.00	\$0.00	\$0.00	\$0.00	\$0.00	\$0.00
		Número de volúmenes por alumno.	Semestral	5	6	6	5	5						

Proceso de Administración de los Recursos	13. Recursos Materiales	Austeridad y Ahorro.	Anual	3%	0.50%	0.50%	0.45%	0.51%	\$1,130,808.73	\$161,489.33	\$610,911.27	\$313,975.27	\$439,552.05	\$1,525,927.92	
	14. Recursos Humanos	Personal directivo y personal no docente (administrativo capacitado) (mínimo 30 hrs. por curso).	Anual	50%	43%	100%	100%	100%	\$18,660,206.00	\$3,634,316.05	\$4,890,875.58	\$4,768,889.28	\$5,450,092.26	\$18,744,173.17	
	15. Mantenimiento	Mantenimientos preventivos y correctivos.	Semestral	100%	100%	100%	100%	100%	\$455,897.27	\$42,481.62	\$268,970.37	\$151,914.84	\$27,041.08	\$490,407.91	
	16. Coordinación de Infraestructura de Comunicaciones y Tecnologías de la Información	Número de alumnos por computadora.	Anual	11 por alumno	7 alumnos	7 alumnos	9 alumnos	9 alumnos	\$0.00	\$0.00	\$0.00	\$0.00	\$0.00	\$0.00	
Proceso de Vinculación	17. Vinculación	Porcentaje de alumnos en servicio social.	Anual	90%	6%	-	75%	10%	\$0.00	\$0.00	\$0.00	\$0.00	\$0.00	\$0.00	
		Porcentaje de alumnos en el sector laboral.	Anual	60%	3%	47%	0%	50%							
		Eficiencia de Convenios / Vinculación con el sector público, social y privado.	Anual	60%	62%	12%	25%	25%							
		Visitas a empresas.	Anual	60%	0%	54.5%	-	55%							
	18. Actividades Formativas	Estudiantes en actividades deportivas y recreativas.	Semestral	30%	30%	30%	30%	30%	\$0.00	\$0.00	\$0.00	\$0.00	\$0.00	\$0.00	
		Estudiantes en actividades culturales, artísticas y cívicas.	Semestral	30%	25%	25%	30%	30%							
	19. Becas	Porcentaje de estudiantes becados.	Semestral	20%	30%	30%	33%	33%	\$0.00	\$0.00	\$0.00	\$0.00	\$0.00	\$0.00	\$0.00
	20. Lenguas extranjeras	Porcentaje de estudiantes inscritos en Lengua Extranjera.	Semestral	70%	54%	54%	63%	63%	\$0.00	\$0.00	\$0.00	\$0.00	\$0.00	\$0.00	\$0.00
		Registro de la Coordinación de Lenguas Extranjeras del Instituto en el Programa Coordinador de Lenguas Extranjeras del TECNM.	Anual	1	-	-	1	-							
	21. Centro de Incubación e Innovación Empresarial (CIIE)	Proyectos incubados y/o seguimiento a través del modelo Institucional de Incubación.	Anual	6	4	4	-	-	\$0.00	\$0.00	\$0.00	\$0.00	\$0.00	\$0.00	\$0.00
Porcentaje de estudiantes en programa de emprendedores.		Anual	10%	8%	8%	-	-								
22. Admisiones	Cobertura en el entorno.	Anual	20%	16%	16%	15%	-	\$0.00	\$0.00	\$0.00	\$0.00	\$0.00	\$0.00	\$0.00	
	Porcentaje de atención a la demanda en primer semestre.	Anual	80%	-	-	84%	-								
Proceso de Innovación y Calidad	23. Sistema de Gestión Integral	Mantener la certificación del SGI.	Semestral	100%	100%	100%	100%	100%	\$0.00	\$0.00	\$0.00	\$0.00	\$0.00	\$0.00	\$0.00
		Cumplimiento de los planes de acción de la matriz ambiental.	Semestral	80%	40%	80%	40%	80%							
		Cumplimiento de los planes de acción de la matriz de seguridad y salud ocupacional.	Semestral	80%	40%	80%	40%	80%							
		Cumplimiento de los planes de acción de la matriz de energía.	Semestral	80%	40%	80%	40%	80%							
	24. Igualdad de Género y no Discriminación	Mantener la certificación del Sistema de Gestión de Igualdad y no Discriminación.	Semestral	100%	100%	100%	100%	100%	\$0.00	\$0.00	\$0.00	\$0.00	\$0.00	\$0.00	\$0.00
		Cumplimiento de los planes de acción de igualdad y no discriminación.	Semestral	80%	40%	80%	40%	80%							
Total									\$20,246,912.00	\$3,838,287.00	\$5,770,757.22	\$5,234,779.39	\$5,916,685.39	\$20,760,509.00	



IV. Información Adicional

2
0
2
2

- a) La relación de bienes muebles que componen su patrimonio al 31 de diciembre de 2022 de conformidad con la estructura del formato emitido por el CONAC;
- b) La relación de bienes inmuebles que componen su patrimonio al 31 de diciembre de 2022 de conformidad con la estructura del formato emitido por el CONAC;
- c) El reporte de los esquemas bursátiles y de coberturas financieras del ente público; *(formato libre)*
- d) La información respecto al ejercicio y destino del gasto federalizado, así como respecto al reintegro de los recursos federales no devengados, correspondiente al cuarto trimestre 2022, de conformidad con la estructura del formato emitido por el CONAC;
- e) El informe sobre la situación que guardan los proyectos de Asociaciones Público-Privadas (APP) Celebrados y licitados por entidades estatales al amparo de la Ley de Asociaciones Público-Privadas para el Estado de Coahuila de Zaragoza y avance de los proyectos APP correspondientes, durante el ejercicio 2022 *(formato libre)*
- g) El cuadernillo del Informe de Avance de Gestión Financiera correspondiente al cuarto trimestre del ejercicio fiscal 2022, entregado al Congreso del Estado de Coahuila, deberá adjuntarse en archivo digital PDF. Lo anterior sin perjuicio de lo señalado en la regla tercer, la cual establece que se deberá presentar la información en formato (Word y Excel
- h) Las carátulas de las conciliaciones bancarias al 31 de diciembre de 2022 debidamente autorizadas por las autoridades correspondientes, de las cuentas bancarias propiedad de la entidad.
- i) El acuse de recepción de manera impresa correspondiente a la carga del cuarto trimestre de 2022 generado directamente del software administrativo "Mirador Coahuila"; y

Ente Público: Instituto Tecnológico Superior de San Pedro de las Colonias
Relación de Bienes Muebles que componen su patrimonio
Al 31 de diciembre de 2022

Código	Descripción del Bien	Valor en libros
000 3001016	CORTADORA DE METAL	\$ 9,380.70
0003000970	TABLET LENOVO YOGA TAB YT-X705F 10" QUALCOMM	\$ 7,153.33
0003000971	TABLET LENOVO YOGA TAB YT-X705F 10" QUALCOMM	\$ 7,153.33
0003000972	TABLET LENOVO YOGA TAB YT-X705F 10" QUALCOMM	\$ 7,153.33
0003000973	TABLET LENOVO YOGA TAB YT-X705F 10" QUALCOMM	\$ 7,153.33
0003000974	TABLET LENOVO YOGA TAB YT-X705F 10" QUALCOMM	\$ 7,153.33
0003000975	TABLET LENOVO YOGA TAB YT-X705F 10" QUALCOMM	\$ 7,495.62
0003000976	TABLET LENOVO YOGA TAB YT-X705F 10" QUALCOMM	\$ 7,495.62
0003000977	TABLET LENOVO YOGA TAB YT-X705F 10" QUALCOMM	\$ 7,495.62
0003000978	TABLET LENOVO YOGA TAB YT-X705F 10" QUALCOMM	\$ 7,495.62
0003000979	TABLET LENOVO YOGA TAB YT-X705F 10" QUALCOMM	\$ 7,495.62
5150100002-3	VOSTRO 14 3468 CORE I3 6006U HASTA 2.0 GHZ	\$ 14,077.76
5150100002-4	HP LASER JET M521 DN IMPRESORA COPIADORA ESCANER Y FAX	\$ 9,268.40
0003000981	PANTALLA	\$ 10,499.00
5150100001-70	LAPTOP HP ELITEBOOK X360 CORE I7	\$ 28,079.10
0003001000	TERMINAL ADICIONAL RECONOCIMIENTO FACIAL (TCO/IP, USB) TERMINAL NS160 ET	\$ 3,200.00
0003001001	TERMINAL ADICIONAL RECONOCIMIENTO FACIAL (TCO/IP, USB) TERMINAL NS160 ET	\$ 3,200.00
003 001021	LAPTOP DELL CAMING	\$ 28,607.89
56401000009-4	MINISPLIT MARCA SAMSUNG 2 TN INVERTER	\$ 11,929.44
5110100144-1	ENGARGOLADORA TRIPLO PERFEX PASO	\$ 4,974.16
5150100141-1	IMPRESORA DE ETIQUETAS	\$ 3,992.72
5150100143-3	COMPUTADORA HP 600SFF G1 W8.1/7 COREi3-4330 8G B 500 GB Y MONITOR HP 18.5" LED	\$ 13,340.70
5110100001-11	MODULO OPERATIVO REGIO CON LATERAL DERECHO WENGE MARCA IDESA, CAJONERA 3 GAVETAS TIPO PEDESTAL TAMAÑO OFICIO	\$ 12,515.06
5110100003-3	CREDENZA 135 CON 2 PUERTAS MELAMINA WENGUE MARCA LINEA ITALIA	\$ 7,000.83
5110100007-1	LIBRERO DE PISO ELITE CON PUERTAS WENGUE MARCA IDESA	\$ 8,991.74
0003000985	LAPTOP DELL LATITUDE 15 5520 15.6" INTEL CORE i5 1135G7 DISCO DURO 256 GB	\$ 26,609.33
5190100281-1	EXTINTOR BIOXIDO	\$ 3,225.09
5190100281-2	EXTINTOR BIOXIDO	\$ 3,225.09

5190100281-3	EXTINTOR BIXIDO	\$	3,225.09
5190100281-4	EXTINTOR BIXIDO	\$	3,225.09
5190100281-5	EXTINTOR BIXIDO	\$	3,225.09
5190100281-6	EXTINTOR BIXIDO	\$	3,225.09
5190100281-7	EXTINTOR BIXIDO	\$	3,225.09
5190100286-1	EXTINTOR BIXIDO	\$	3,225.09
5690100610-1	EXTINTOR NUEVO DE BIXIDO DE CARBONO	\$	3,577.44
5690100610-2	EXTINTOR NUEVO DE BIXIDO DE CARBONO	\$	3,577.44
5690100610-3	EXTINTOR NUEVO DE BIXIDO DE CARBONO	\$	3,577.44
5150100001-135	CPU HP 280 G3 SFF, INTEL CORE I5-9500 9 TH 3.0GHZ 9 MB 6 CORES/1 TB HDD 7200RPM 3.5/ 4GB DDR4 2666 MHZ1X4/W10P64/DVDWR/ACBT/ANTIVIRUS 1 YR 2 TB CLOUD 3-3-37JC25LTELIFE2T	\$	13,609.12
5150100004-3	Laptop Dell Inspiron 14 3493 H4H7X Procesador 10th Generation Intel I51035g	\$	19,048.36
5110100176-1	LOCKER DE 4 PUERTAS	\$	2,919.72
5150100004-2	LAP TOP HP PAVILION X360, 14-DH1010LA, 14 INTEL CORE i5-1021U, 8 GB, 256 SSD WINDOWS 10 HOME TOU	\$	20,500.00
5150100108-7	COMPUTADORA LANIX TITAN	\$	12,209.00
5230100078-1	VIDEOPROYECTOR	\$	11,999.00
5230100001-2	CAMARA NIKON 3500	\$	15,658.84
5210100041-1	PANTALLA LED 42 FHD SMART 3D 120H.	\$	9,999.00
5150100001-105	HP 280G3 SFF, CORE i5-8500, 1 TB HDD, 4GB RAM, DVD RW, W10PRO64, 1/1/1 WiFi	\$	13,367.84
5150100001-106	HP 280G3 SFF, CORE i5-8500, 1 TB HDD, 4GB RAM, DVD RW, W10PRO64, 1/1/1 WiFi	\$	13,367.84
5150100001-107	HP 280G3 SFF, CORE i5-8500, 1 TB HDD, 4GB RAM, DVD RW, W10PRO64, 1/1/1 WiFi	\$	13,367.84
5150100001-108	HP 280G3 SFF, CORE i5-8500, 1 TB HDD, 4GB RAM, DVD RW, W10PRO64, 1/1/1 WiFi	\$	13,367.84
5150100001-109	HP 280G3 SFF, CORE i5-8500, 1 TB HDD, 4GB RAM, DVD RW, W10PRO64, 1/1/1 WiFi	\$	13,367.84
5150100001-110	HP 280G3 SFF, CORE i5-8500, 1 TB HDD, 4GB RAM, DVD RW, W10PRO64, 1/1/1 WiFi	\$	13,367.84
5150100001-111	HP 280G3 SFF, CORE i5-8500, 1 TB HDD, 4GB RAM, DVD RW, W10PRO64, 1/1/1 WiFi	\$	13,367.84
5150100001-112	HP 280G3 SFF, CORE i5-8500, 1 TB HDD, 4GB RAM, DVD RW, W10PRO64, 1/1/1 WiFi	\$	13,367.84
5150100001-113	HP 280G3 SFF, CORE i5-8500, 1 TB HDD, 4GB RAM, DVD RW, W10PRO64, 1/1/1 WiFi	\$	13,367.84

5150100001-114	HP 280G3 SFF, CORE i5-8500, 1 TB HDD, 4GB RAM, DVD RW, W10PRO64, 1/1/1 WiFi	\$	13,367.84
5150100001-115	HP 280G3 SFF, CORE i5-8500, 1 TB HDD, 4GB RAM, DVD RW, W10PRO64, 1/1/1 WiFi	\$	13,367.84
5150100001-116	HP 280G3 SFF, CORE i5-8500, 1 TB HDD, 4GB RAM, DVD RW, W10PRO64, 1/1/1 WiFi	\$	13,367.84
5150100001-117	HP 280G3 SFF, CORE i5-8500, 1 TB HDD, 4GB RAM, DVD RW, W10PRO64, 1/1/1 WiFi	\$	13,367.84
5150100001-118	HP 280G3 SFF, CORE i5-8500, 1 TB HDD, 4GB RAM, DVD RW, W10PRO64, 1/1/1 WiFi	\$	13,367.84
5150100001-119	HP 280G3 SFF, CORE i5-8500, 1 TB HDD, 4GB RAM, DVD RW, W10PRO64, 1/1/1 WiFi	\$	13,367.84
5150100001-120	HP 280G3 SFF, CORE i5-8500, 1 TB HDD, 4GB RAM, DVD RW, W10PRO64, 1/1/1 WiFi	\$	13,367.84
5150100001-121	HP 280G3 SFF, CORE i5-8500, 1 TB HDD, 4GB RAM, DVD RW, W10PRO64, 1/1/1 WiFi	\$	13,367.84
5150100001-122	HP 280G3 SFF, CORE i5-8500, 1 TB HDD, 4GB RAM, DVD RW, W10PRO64, 1/1/1 WiFi	\$	13,367.84
5150100001-123	HP 280G3 SFF, CORE i5-8500, 1 TB HDD, 4GB RAM, DVD RW, W10PRO64, 1/1/1 WiFi	\$	13,367.84
5150100001-124	HP 280G3 SFF, CORE i5-8500, 1 TB HDD, 4GB RAM, DVD RW, W10PRO64, 1/1/1 WiFi	\$	13,367.84
5150100001-125	HP 280G3 SFF, CORE i5-8500, 1 TB HDD, 4GB RAM, DVD RW, W10PRO64, 1/1/1 WiFi	\$	13,367.84
5150100001-126	HP 280G3 SFF, CORE i5-8500, 1 TB HDD, 4GB RAM, DVD RW, W10PRO64, 1/1/1 WiFi	\$	13,367.84
5150100001-127	HP 280G3 SFF, CORE i5-8500, 1 TB HDD, 4GB RAM, DVD RW, W10PRO64, 1/1/1 WiFi	\$	13,367.84
5150100001-128	HP 280G3 SFF, CORE i5-8500, 1 TB HDD, 4GB RAM, DVD RW, W10PRO64, 1/1/1 WiFi	\$	13,367.84
5150100001-129	HP 280G3 SFF, CORE i5-8500, 1 TB HDD, 4GB RAM, DVD RW, W10PRO64, 1/1/1 WiFi	\$	13,367.84
5150100001-130	HP 280G3 SFF, CORE i5-8500, 1 TB HDD, 4GB RAM, DVD RW, W10PRO64, 1/1/1 WiFi	\$	13,367.84
5150100001-131	HP 280G3 SFF, CORE i5-8500, 1 TB HDD, 4GB RAM, DVD RW, W10PRO64, 1/1/1 WiFi	\$	13,367.84
5150100001-132	HP 280G3 SFF, CORE i5-8500, 1 TB HDD, 4GB RAM, DVD RW, W10PRO64, 1/1/1 WiFi	\$	13,367.84
5150100001-133	HP 280G3 SFF, CORE i5-8500, 1 TB HDD, 4GB RAM, DVD RW, W10PRO64, 1/1/1 WiFi	\$	13,367.84

5150100001-134	HP 280G3 SFF, CORE i5-8500, 1 TB HDD, 4GB RAM, DVD RW, W10PRO64, 1/1/1 WiFi	\$	13,367.84
5640100002-4	AIRE ACONDICIONADO TIPO VENTANA MIRAGE DE 220V DE 2 TONELADAS	\$	11,264.76
5150100001-38	PC DE ESCRITORIO EMPRESARIAL, INTEL CORE 15,8 GB 500 GB DVD RW MARCHA HP MODELO 280 G2 MONITOR HP MODELO V203P' 19.5 PULGADAS	\$	15,264.44
5150100001-39	PC DE ESCRITORIO EMPRESARIAL, INTEL CORE 15,8 GB 500 GB DVD RW MARCHA HP MODELO 280 G2 MONITOR HP MODELO V203P' 19.5 PULGADAS	\$	15,264.44
5150100001-40	PC DE ESCRITORIO EMPRESARIAL, INTEL CORE 15,8 GB 500 GB DVD RW MARCHA HP MODELO 280 G2 MONITOR HP MODELO V203P' 19.5 PULGADAS	\$	15,264.44
5150100001-41	PC DE ESCRITORIO EMPRESARIAL, INTEL CORE 15,8 GB 500 GB DVD RW MARCHA HP MODELO 280 G2 MONITOR HP MODELO V203P' 19.5 PULGADAS	\$	15,264.44
5150100001-42	PC DE ESCRITORIO EMPRESARIAL, INTEL CORE 15,8 GB 500 GB DVD RW MARCHA HP MODELO 280 G2 MONITOR HP MODELO V203P' 19.5 PULGADAS	\$	15,264.44
5150100001-43	PC DE ESCRITORIO EMPRESARIAL, INTEL CORE 15,8 GB 500 GB DVD RW MARCHA HP MODELO 280 G2 MONITOR HP MODELO V203P' 19.5 PULGADAS	\$	15,264.44
5150100001-44	PC DE ESCRITORIO EMPRESARIAL, INTEL CORE 15,8 GB 500 GB DVD RW MARCHA HP MODELO 280 G2 MONITOR HP MODELO V203P' 19.5 PULGADAS	\$	15,264.44
5150100001-45	PC DE ESCRITORIO EMPRESARIAL, INTEL CORE 15,8 GB 500 GB DVD RW MARCHA HP MODELO 280 G2 MONITOR HP MODELO V203P' 19.5 PULGADAS	\$	15,264.44
5150100001-46	PC DE ESCRITORIO EMPRESARIAL, INTEL CORE 15,8 GB 500 GB DVD RW MARCHA HP MODELO 280 G2 MONITOR HP MODELO V203P' 19.5 PULGADAS	\$	15,264.44
5150100001-47	PC DE ESCRITORIO EMPRESARIAL, INTEL CORE 15,8 GB 500 GB DVD RW MARCHA HP MODELO 280 G2 MONITOR HP MODELO V203P' 19.5 PULGADAS	\$	15,264.44
5150100001-48	PC DE ESCRITORIO EMPRESARIAL, INTEL CORE 15,8 GB 500 GB DVD RW MARCHA HP MODELO 280 G2 MONITOR HP MODELO V203P' 19.5 PULGADAS	\$	15,264.44
5150100001-49	PC DE ESCRITORIO EMPRESARIAL, INTEL CORE 15,8 GB 500 GB DVD RW MARCHA HP MODELO 280 G2 MONITOR HP MODELO V203P' 19.5 PULGADAS	\$	15,264.44
5150100001-50	PC DE ESCRITORIO EMPRESARIAL, INTEL CORE 15,8 GB 500 GB DVD RW MARCHA HP MODELO 280 G2 MONITOR HP MODELO V203P' 19.5 PULGADAS	\$	15,264.44
5150100001-51	PC DE ESCRITORIO EMPRESARIAL, INTEL CORE 15,8 GB 500 GB DVD RW MARCHA HP MODELO 280 G2 MONITOR HP MODELO V203P' 19.5 PULGADAS	\$	15,264.44

5150100001-52	PC DE ESCRITORIO EMPRESARIAL, INTEL CORE 15,8 GB 500 GB DVD RW MARCHA HP MODELO 280 G2 MONITOR HP MODELO V203P' 19.5 PULGADAS	\$	15,264.44
5150100001-53	PC DE ESCRITORIO EMPRESARIAL, INTEL CORE 15,8 GB 500 GB DVD RW MARCHA HP MODELO 280 G2 MONITOR HP MODELO V203P' 19.5 PULGADAS	\$	15,264.44
5150100001-54	PC DE ESCRITORIO EMPRESARIAL, INTEL CORE 15,8 GB 500 GB DVD RW MARCHA HP MODELO 280 G2 MONITOR HP MODELO V203P' 19.5 PULGADAS	\$	15,264.44
5150100001-55	PC DE ESCRITORIO EMPRESARIAL, INTEL CORE 15,8 GB 500 GB DVD RW MARCHA HP MODELO 280 G2 MONITOR HP MODELO V203P' 19.5 PULGADAS	\$	15,264.44
5150100001-56	PC DE ESCRITORIO EMPRESARIAL, INTEL CORE 15,8 GB 500 GB DVD RW MARCHA HP MODELO 280 G2 MONITOR HP MODELO V203P' 19.5 PULGADAS	\$	15,264.44
5150100001-57	PC DE ESCRITORIO EMPRESARIAL, INTEL CORE 15,8 GB 500 GB DVD RW MARCHA HP MODELO 280 G2 MONITOR HP MODELO V203P' 19.5 PULGADAS	\$	15,264.44
5150100001-58	PC DE ESCRITORIO EMPRESARIAL, INTEL CORE 15,8 GB 500 GB DVD RW MARCHA HP MODELO 280 G2 MONITOR HP MODELO V203P' 19.5 PULGADAS	\$	15,264.44
5150100001-59	PC DE ESCRITORIO EMPRESARIAL, INTEL CORE 15,8 GB 500 GB DVD RW MARCHA HP MODELO 280 G2 MONITOR HP MODELO V203P' 19.5 PULGADAS	\$	15,264.44
5150100001-60	PC DE ESCRITORIO EMPRESARIAL, INTEL CORE 15,8 GB 500 GB DVD RW MARCHA HP MODELO 280 G2 MONITOR HP MODELO V203P' 19.5 PULGADAS	\$	15,264.44
5150100001-61	PC DE ESCRITORIO EMPRESARIAL, INTEL CORE 15,8 GB 500 GB DVD RW MARCHA HP MODELO 280 G2 MONITOR HP MODELO V203P' 19.5 PULGADAS	\$	15,264.44
5150100001-62	PC DE ESCRITORIO EMPRESARIAL, INTEL CORE 15,8 GB 500 GB DVD RW MARCHA HP MODELO 280 G2 MONITOR HP MODELO V203P' 19.5 PULGADAS	\$	15,264.44
5150100001-63	PC DE ESCRITORIO EMPRESARIAL, INTEL CORE 15,8 GB 500 GB DVD RW MARCHA HP MODELO 280 G2 MONITOR HP MODELO V203P' 19.5 PULGADAS	\$	15,264.44
5150100001-64	PC DE ESCRITORIO EMPRESARIAL, INTEL CORE 15,8 GB 500 GB DVD RW MARCHA HP MODELO 280 G2 MONITOR HP MODELO V203P' 19.5 PULGADAS	\$	15,264.44
5150100001-65	PC DE ESCRITORIO EMPRESARIAL, INTEL CORE 15,8 GB 500 GB DVD RW MARCHA HP MODELO 280 G2 MONITOR HP MODELO V203P' 19.5 PULGADAS	\$	15,264.44
5150100001-66	PC DE ESCRITORIO EMPRESARIAL, INTEL CORE 15,8 GB 500 GB DVD RW MARCHA HP MODELO 280 G2 MONITOR HP MODELO V203P' 19.5 PULGADAS	\$	15,264.44

515010001-67	PC DE ESCRITORIO EMPRESARIAL, INTEL CORE I5, 8 GB 500 GB DVD RW MARCHA HP MODELO 280 G2 MONITOR HP MODELO V203P' 19.5 PULGADAS	\$	15,264.44
5230100078-2	VIDEOPROYECTOR	\$	8,311.40
5230100078-3	VIDEOPROYECTOR	\$	8,311.40
5230100078-4	PROYECTOR LUMEN	\$	14,259.88
0003000988	PROYECTOR BENQ	\$	8,556.93
0003000989	PROYECTOR BENQ	\$	8,556.93
000 3000990	PROYECTOR BENQ	\$	8,556.93
000 3000991	PROYECTOR BENQ	\$	8,556.93
0003000997	PANTALLA	\$	9,999.00
00AI000014	MINISPLIT	\$	14,128.80
5110100001-1	DESTRUCTORA AUTOM. PAP/TARJ	\$	3,115.54
5110100001-6	CORTADORA BROTHER	\$	8,518.55
5110100002-1	ENMICADORA DIGITAL P/CTA. Y OF.	\$	2,858.04
5110100003-1	GERENCIAL DITTA 1.80X1.80XLIBRERO	\$	26,100.00
5110100004-1	LIBRERO ESPECIAL CON UNA PUERTA	\$	9,280.00
5110100005-1	SILLON EJECUTIVO DE LUJO RESPALDO ALTO, MECANISMO DE RODILLA	\$	8,700.00
5110100143-6	ARCHIVEROS VERTICAL MARCA HOM 4 GAVETAS COLOR ARENA	\$	2,711.36
5150100001-138	IPAD PRO DE 12.9" WI-FI 128 GB GRIS ESPACIAL	\$	26,499.01
5150100001-139	MAGIC KEYBOARD PARA EL IPAD PRO DE 12.9"	\$	8,299.00
5150100001-73	INTE DE DOBLE NUCLEO 1,4 GHZ (TURBO BOOST 3,6 GHZ) INTEL HD GRAPHICS 615-8 GB	\$	39,199.00
5150100118-2	IMPRESORA HP COLOR LASER JET 4700 PH+	\$	17,713.53
5150100139-1	CPU MARCA HP	\$	11,140.64
5210100020-1	PROYECTOR BENQ MS527	\$	7,579.44
5640100005-2	MINISPLIT 1.5 TON. FRIO Y CALOR TIPO INVERTER	\$	12,864.40
5190100136-1	CAJA FUERTE	\$	3,314.15
0003000980	LAPTOP LENOVO IDEAPAD 3 15IIL05/ CORE I3-1005G1	\$	13,661.32
5150100119-64	COMPUTADORA CON PROCESADOR INTEL CORE 2 DUO DE 1 GB EN RAM 160 GB EN DD CON LECTOR DE DVD	\$	10,258.00
000 3001008	ESTRUCTURA DE BASKETBOL	\$	75,400.00
000 3001009	ESTRUCTURA DE BASKETBOL	\$	75,400.00
000 3001010	JUEGO DE VOLEYBOL	\$	19,488.00
5150100002-6	PC DE ESCRITORIO HP 280G3 SFF, INTEL CORE I7, 8 GB, 1000 GB DVD+RW WINDOWS10PRO (3XT77LTElite2T) CLAVE CPUUHP1470 MOD. 280 G3 SFF	\$	18,361.64
5150100143-1	COMPUTADORA HP 600SFF G1 W8.1/7 COREI3-4330 8G B 500 GB Y MONITOR HP 18.5" LED	\$	13,340.69
5110100001-2	SILLON EJECUTIVO FERRA DE RESPALDO ALTO.	\$	3,074.00

5110100020-2	ARCHIVERO LINEA 2000 COLOR CERZO NEGRO	\$	10,486.40
5110100020-3	ARCHIVERO HORIZONTE AL 2 GAVETAS LINEA 2000	\$	7,627.00
5110100051-1	ESCRITORIO LINEA 2000 DE 1.40 CM. DE LARGO X 70 CM. ANCHO COLOR NEGRA	\$	5,858.00
5110100065-1	LIBRERO MURANO SIN PUERTAS CON CUATRO ENTRE PAÑOS	\$	5,655.00
5110100143-2	ARCHIVEROS VERTICAL MARCA HOM 4 GAVETAS COLOR ARENA	\$	2,711.36
5110100143-3	ARCHIVEROS VERTICAL MARCA HOM 4 GAVETAS COLOR ARENA	\$	2,711.36
5150100135-1	DIGITALIZACION DE FIRMAS DIGITALES	\$	5,660.80
5150100151-2	COMPUTADORA DE ESCRITORIO HP 280 G2 SFF, INTEL CORE I5, 4 GB, DVD + RW WINDOWS 10 PRO (W5Y89LT) CLAVE CPQ5460 MODELO 280 G2 SFF	\$	13,377.12
5230100084-1	CAMARA FOTOGRAFICA CANON POWER SHOT SX140 IS NEGRA 20 MP 40X HD	\$	4,355.80
5640100016-1	MINISPLIT DE DOS TONELADAS HEAT PUMP R-410A SEER 16 220/1 MARCA MCQUAY	\$	17,761.36
0003001005	LAPTOP	\$	18,199.24
5110100001-5	ESCRITORIO SOBRE DISEÑO 210X90X86 CM.	\$	6,032.00
5110100172-1	BARRERA ELECTROMECHANICA	\$	41,410.84
5110100179-2	SILLON EJECUTIVO	\$	1,856.00
5150100001-1	PC DE ESCRITORIO CPU SPQ 5460 MODELO 280 G2 SFF	\$	12,320.36
5150100002-2	PC DE ESCRITORIO HP 280 G2 SFF, INTEL CORE I3 4 GB	\$	11,740.36
5210100036-1	PANTALLA LG 42 PULG. LCD	\$	10,727.68
5210100044-1	KIT SAXXON PRO	\$	17,940.00
5210100044-2	KIT SAXXON PRO	\$	8,660.00
5640100004-3	MINISPLIT 1 TN	\$	5,500.72
5640100004-4	MINISPLIT 1 TN	\$	6,006.31
5150100119-3	COMPUTADORA CON PROCESADOR INTEL CORE 2 DUO DE 1 GB EN RAM 160 GB EN DD CON LECTOR DE DVD	\$	10,258.00
5210100033-1	GENERADOR DE FRECUENCIA MCA. TOP WARK	\$	9,602.50
5290100033-1	EQ. DIDAC P/LA INTRODUCCION A LOS MICROPROCESOS	\$	43,700.00
5290100034-1	REGULADORES DE ALIMENTACION	\$	8,709.51
5290100034-2	REGULADORES DE ALIMENTACION	\$	8,709.51
5290100035-1	ACONDICIONADORES ELECTRICOS DE LINEA	\$	6,794.50
5290100035-2	ACONDICIONADORES ELECTRICOS DE LINEA	\$	6,794.50
5290100035-3	ACONDICIONADORES ELECTRICOS DE LINEA	\$	6,794.50
5290100035-4	ACONDICIONADORES ELECTRICOS DE LINEA	\$	6,794.50
5290100036-1	FUENTES REGULADORES DE PODER	\$	12,650.00
5290100036-2	FUENTES REGULADORES DE PODER	\$	12,650.00
5290100036-3	FUENTES REGULADORES DE PODER	\$	12,650.00

5290100038-1	TRANSFORMADORES MULTIPLES	\$	8,625.00
5290100038-2	TRANSFORMADORES MULTIPLES	\$	8,625.00
5290100038-3	TRANSFORMADORES MULTIPLES	\$	8,625.00
5290100038-4	TRANSFORMADORES MULTIPLES	\$	8,625.00
5290100038-5	TRANSFORMADORES MULTIPLES	\$	8,625.00
5290100038-6	TRANSFORMADORES MULTIPLES	\$	8,625.00
5290100038-7	TRANSFORMADORES MULTIPLES	\$	8,625.00
5290100038-8	TRANSFORMADORES MULTIPLES	\$	8,625.00
5290100038-9	TRANSFORMADORES MULTIPLES	\$	8,625.00
5290100045-1	CONTADOR DE ENERGIA REAL	\$	35,203.05
5290100054-1	EQUIPO P/EXPERIMENTAR C/MAQUINAS ELECTRICAS	\$	2,928.00
5290100054-2	EQUIPO P/EXPERIMENTAR C/MAQUINAS ELECTRICAS	\$	2,928.00
5290100055-1	PAQUETES DIDACTICO P/ELECTRICIDAD Y ELECTRONICA	\$	2,692.80
5290100055-2	PAQUETES DIDACTICO P/ELECTRICIDAD Y ELECTRONICA	\$	2,692.80
5310100384-1	GABETA PARA MODULOS DE PRUEBA C/CAP PARA 18	\$	5,865.00
5310100385-1	AMPLIFICADOR DE AUDIO Y OSCILADOR DE CRISTAL MLE 2	\$	15,868.34
5310100386-1	MADULO RESISTIVO MLE 8	\$	4,051.66
5310100387-1	TRANSMISOR DE FM MLE 12	\$	23,000.00
5310100388-1	SEMICONDUCTORES Y VARIOS MLE 13	\$	4,485.00
5310100389-1	RECEPTOR DE FM	\$	18,436.39
5310100390-1	TABLILLAS DE PRUEBA PROTOBOARD	\$	5,100.00
5310100391-1	CARRO DE PRUEBAS C/EL SIGUIENTE CONTENIDO	\$	16,534.55
5310100392-1	BANCOS DE RESISTORES	\$	3,450.00
5310100392-2	BANCOS DE RESISTORES	\$	3,000.00
5310100393-1	BANCOS DE CAPACITORES	\$	3,450.00
5310100393-2	BANCOS DE CAPACITORES	\$	3,450.00
5310100394-1	BANCOS DE INDUCTANCIAS	\$	3,450.00
5310100395-1	BANCOS DE TRANSFORMADORES	\$	3,450.00
5310100395-2	BANCOS DE TRANSFORMADORES	\$	3,450.00
5310100395-3	BANCOS DE TRANSFORMADORES	\$	3,450.00
5310100396-1	BANCO DE SINCRONIZACION	\$	3,450.00
5310100397-1	GENERADOR DE SEÑAL BANDA ANCHA MOD.SG-9000 ELENCO	\$	19,234.53
5310100398-1	GENERADOR DE AUDIO MOD.SG9300 ELENCO DE 10 HZ-1 M	\$	19,634.53
5310100399-1	FUENTE VARIABLE DE CORRIENTE ALTERNA Y CORRIENTE	\$	4,700.00
5310100402-1	TRIFASICOS DE 0 A 400 V.	\$	3,001.50
5310100402-2	TRIFASICOS DE 0 A 400 V.	\$	3,001.50
5310100402-3	TRIFASICOS DE 0 A 400 V.	\$	3,001.50
5310100403-1	FUENTES DE ALIMENTACION REGULADA DE 0-40V. A 1.5 A	\$	3,645.50
5310100404-1	GENERADOR DE PATRON NTSC	\$	2,645.00
5310100405-1	FUENTES DE ALIMENTACION REGULADA MOD: EJ400-0	\$	3,105.00

5310100405-2	FUENTES DE ALIMENTACION REGULADA MOD: EJ400-0	\$	3,105.00
5310100405-3	FUENTES DE ALIMENTACION REGULADA MOD: EJ400-0	\$	3,105.00
5310100405-4	FUENTES DE ALIMENTACION REGULADA MOD: EJ400-0	\$	3,105.00
5310100405-5	FUENTES DE ALIMENTACION REGULADA MOD: EJ400-0	\$	3,105.00
5310100406-1	VARIAC DE 0 A 100 V C/AMPERIMETRO DIGITAL	\$	3,220.00
5310100406-2	VARIAC DE 0 A 100 V C/AMPERIMETRO DIGITAL	\$	3,220.00
5310100406-3	VARIAC DE 0 A 100 V C/AMPERIMETRO DIGITAL	\$	3,220.00
5310100406-4	VARIAC DE 0 A 100 V C/AMPERIMETRO DIGITAL	\$	3,220.00
5310100406-5	VARIAC DE 0 A 100 V C/AMPERIMETRO DIGITAL	\$	3,220.00
5310100407-1	CAPACITOMETRO E INDUCTOMETRO DIGITAL MCA. SCORE	\$	3,622.50
5310100408-1	DESCADA DE RESISTENCIAS MAC. NISA MOD. 2802-R	\$	7,130.00
5310100409-1	ENTRENADOR DE MEMORIA ESTADO SOLIDO C/LAMPARA	\$	8,625.00
5310100410-1	TRANSFORMADORES MONOFASICOS	\$	8,395.00
5310100410-2	TRANSFORMADORES MONOFASICOS	\$	8,395.00
5310100411-1	TRASADOR DE SEÑAL	\$	9,775.00
5310100412-1	FUENTES DE ALIMENTACION REGULADA MCA. NISA	\$	3,680.00
5310100412-2	FUENTES DE ALIMENTACION REGULADA MCA. NISA	\$	3,680.00
5310100412-3	FUENTES DE ALIMENTACION REGULADA MCA. NISA	\$	3,680.00
5310100412-4	FUENTES DE ALIMENTACION REGULADA MCA. NISA	\$	3,680.00
5310100412-5	FUENTES DE ALIMENTACION REGULADA MCA. NISA	\$	3,680.00
5310100412-6	FUENTES DE ALIMENTACION REGULADA MCA. NISA	\$	3,680.00
5310100412-7	FUENTES DE ALIMENTACION REGULADA MCA. NISA	\$	3,680.00
5310100414-1	TEMPORIZADOR Y SENSOR MLE. 11	\$	19,700.00
5310100415-1	FUENTES Y OSCILADORES MLE. 4	\$	5,600.00
5310100416-1	MODULO CAPACITIVO MLE. 7	\$	6,000.00
5310100417-1	OSCILADOR, MEZCLADOR, CONVERTIDOR MLE 1.1	\$	7,200.00
5310100420-1	TRANSFORMADORES MULTIPLES MCA. NISA DE 0 A 48 V.	\$	4,140.00
5310100420-2	TRANSFORMADORES MULTIPLES MCA. NISA DE 0 A 48 V.	\$	4,140.00
5310100420-3	TRANSFORMADORES MULTIPLES MCA. NISA DE 0 A 48 V.	\$	4,140.00
5310100420-4	TRANSFORMADORES MULTIPLES MCA. NISA DE 0 A 48 V.	\$	4,140.00
5310100420-5	TRANSFORMADORES MULTIPLES MCA. NISA DE 0 A 48 V.	\$	4,140.00
5310100420-6	TRANSFORMADORES MULTIPLES MCA. NISA DE 0 A 48 V.	\$	4,140.00
5150100030000960	Computadora HP	\$	17,222.68
0003001003	ESCRITORIO	\$	12,369.08

0003001004	ARCHIVERO VERTICAL	\$	10,065.32
5150100108-8	COMPUTADORA LANIX TITAN	\$	12,209.00
5110100147-1	ESCRITORIO 200 CEREZO NEGRO	\$	6,141.05
5150100128-10	COMPUTADORA HP PAVILION SLIMLINE S5-1125	\$	11,594.20
5290100039-1	HORNO DE SECADO PARA LABORATORIO	\$	31,280.00
5290100039-2	HORNO DE SECADO PARA LABORATORIO	\$	31,280.00
5290100040-1	EQUIPO TERMOLOGIA	\$	55,784.89
5290100040-2	EQUIPO TERMOLOGIA	\$	55,784.89
5310100367-1	MESA DE LAVADO DE 2.40X0.60X1.00 MT.	\$	12,806.45
5310100368-1	MESA DE LAVADO 1.20X0.60X1.00X MT.	\$	7,200.00
5310100369-1	MESA DE LAVADO SIN LAMBRIN DE 1.20X0.60X1.00 MT.	\$	7,270.00
5310100370-1	CARRIL COJIN DE AIRE	\$	29,611.76
5310100370-2	CARRIL COJIN DE AIRE	\$	29,611.76
5310100370-3	CARRIL COJIN DE AIRE	\$	29,611.76
5310100371-1	ALIMENTACION NEUMATICA	\$	11,085.43
5310100371-2	ALIMENTACION NEUMATICA	\$	11,085.43
5310100371-3	ALIMENTACION NEUMATICA	\$	11,085.43
5310100372-1	VIDEOCOM USB	\$	26,625.28
5310100372-2	VIDEOCOM USB	\$	26,625.28
5310100372-3	VIDEOCOM USB	\$	26,625.28
5310100373-1	ACCESORIOS ELECTROESTATICOS	\$	13,363.25
5310100373-2	ACCESORIOS ELECTROESTATICOS	\$	13,363.25
5310100373-3	ACCESORIOS ELECTROESTATICOS	\$	13,363.25
5310100374-1	SOPORTE DE ALTURA AJUSTABLES	\$	8,174.87
5310100374-2	SOPORTE DE ALTURA AJUSTABLES	\$	8,174.87
5310100374-3	SOPORTE DE ALTURA AJUSTABLES	\$	8,174.87
5310100376-1	INSTRUMENTO UNIVERSAL DE MEDICINA PARA FISICA	\$	25,612.92
5310100376-2	INSTRUMENTO UNIVERSAL DE MEDICINA PARA FISICA	\$	25,612.92
5310100376-3	INSTRUMENTO UNIVERSAL DE MEDICINA PARA FISICA	\$	25,612.92
5310100377-1	SENSOR DE FUERZA + -1N	\$	20,095.50
5310100377-2	SENSOR DE FUERZA + -1N	\$	20,095.50
5310100377-3	SENSOR DE FUERZA + -1N	\$	20,095.50
5310100378-1	MEDIDOR DE PH CONDUCTRONIC	\$	5,589.00
5310100378-2	MEDIDOR DE PH CONDUCTRONIC	\$	5,589.00
5310100379-1	BALANZA ANALITICA 200 GR.X0.1 MG SHIMAI XU AX	\$	33,648.00
5310100380-1	BALANZA GRANATARIA 2610 GRS. OHAUS	\$	3,703.00
5310100380-2	BALANZA GRANATARIA 2610 GRS. OHAUS	\$	3,703.00
5310100381-1	HORNO DE SECADO H33	\$	17,653.51
5310100382-1	BOMBA DE VACIO 40 LTS. X HR EVAR	\$	8,596.25
5310100382-2	BOMBA DE VACIO 40 LTS. X HR EVAR	\$	8,596.25

5320100427-1	REGADERA DE SEGURIDAD LAVA OJOS	\$	17,748.00
5110100162-1	DISPENSADOR DE AGUA FRIA Y CALIENTE	\$	2,000.00
5110100163-1	ESCRITORIO EJECUTIVO COSTADOS CURVOS CUBIERTA DE MADERA DE 1.8X90X72 CM.	\$	15,877.69
5120100005-1	CAMPANA INDUSTRIAL EN ACERO INOXIDABLE	\$	9,200.00
5150100110-3	LAP TOP DELL 3567	\$	10,998.99
5420100030-1	EDIFICIO MODULAR	\$	767,179.12
5640100012-1	CALEFACTOR TERMOSTATIC MARCA DLONGI	\$	3,480.00
5640100019-1	EXTRACTOR DE TURBINA	\$	4,410.00
00AI000014	COMPUTADORA	\$	19,532.24
5150100111-1	SUMMIT X150-48T	\$	15,660.58
5150100119-19	COMPUTADORA CON PROCESADOR INTEL CORE 2 DUO DE 1 GB EN RAM 160 GB EN DD CON LECTOR DE DVD	\$	10,258.00
5150100119-20	COMPUTADORA CON PROCESADOR INTEL CORE 2 DUO DE 1 GB EN RAM 160 GB EN DD CON LECTOR DE DVD	\$	10,258.00
5150100122-2	COMPUTADORA HP PAVILION SLIMINE S5-1128	\$	10,672.00
5150100123-1	COMPUTADORA ACER PENTIUM DUAL G6302.7GHZ/4GB/500 GB DVD+RW, LM21-1MT-R WINDOWS 8 CON MOTOR DE 18.5	\$	9,512.00
5150100123-2	COMPUTADORA ACER PENTIUM DUAL G6302.7GHZ/4GB/500 GB DVD+RW, LM21-1MT-R WINDOWS 8 CON MOTOR DE 18.5	\$	9,512.00
5150100128-2	COMPUTADORA HP PAVILION SLIMLINE S5-1125	\$	11,594.20
5150100128-3	COMPUTADORA HP PAVILION SLIMLINE S5-1125	\$	11,594.20
5150100128-4	COMPUTADORA HP PAVILION SLIMLINE S5-1125	\$	11,594.20
5150100128-6	COMPUTADORA HP PAVILION SLIMLINE S5-1125	\$	11,594.20
5150100128-8	COMPUTADORA HP PAVILION SLIMLINE S5-1125	\$	11,594.20
5150100137-1	SERVIDOR POWER EDGE	\$	48,378.96
5150100140-1	COMPUTADORA LENOVO AIO CELERON JI800, 2GB, 500GB W8 19.5 DVDRW	\$	6,728.00
5190100284-1	SWITCH SUMMIT X-250E-24T 10/100 BASE TX DE 2 GB	\$	24,296.20
5210100037-8	PIZARRON INTERACTIVO DE 78 PULG. Y PROYECTOR	\$	31,750.00
5640100007-1	MULTISPLIT MCA. YORK	\$	14,964.00
5410100049-1	CAMION BLANCO MERCEDEZ BENZ	\$	776,600.00
5610100003-1	TRACTOR PODADOR	\$	57,000.00
5610100062-1	SISTEMA DE RIEGO POR ASPERSION	\$	14,500.00
5110100140-1	DESPACHADOR DE AGUA	\$	4,485.00
5150100116-3	COMPUTADORA HP S5-11250	\$	9,999.00
5190100288-1	MAQUINA EXPENDEDORA DE TOALLAS FEMENINAS	\$	6,554.00

5190100289-1	MAQUINA EXPENDEDORA DE PRESERVATIVOS	\$	5,452.00
5190100292-1	ASPIRADORA 16 GAL. 6.5HP	\$	4,146.61
5410100003-1	VEHICULO SIENNA LE 2017 MCA. TOYOTA	\$	519,400.00
5410100052-1	QUEST 2007	\$	299,900.00
5410100054-1	EXPRESS PAS. VAN VEHICULO DE QUINCE PASAJEROS	\$	602,300.00
5410100055-1	VEHICULO HILUX CABINA SENCILLA	\$	277,000.00
5150100001-136	DESKTOP HP 280 G3 SFF INTEL CORE i5 9500 DISCO DURO 1 TB RAM 4 GB WINDOWS	\$	13,609.12
5150100147-1	COMPUTADORA INTEL CORE I3 6GN 8GB DE RAM Y DD DE 1 TB	\$	9,568.84
5110100143-5	ARCHIVEROS VERTICAL MARCA HOM 4 GAVETAS COLOR ARENA	\$	2,711.36
5150100001-2	PC DE ESCRITORIO CPU SPQ 5460 MODELO 280 G2 SFF	\$	12,320.36
5150100001-7	ENTRENADOR EN ELECTRONICA ANALOGICA Y DIGITAL (EQ.P/CONOC. FUNC. CIRC. DIG.)	\$	15,892.00
5150100116-2	COMPUTADORA HP S5-11250	\$	9,999.00
5910100003-1	SISTEMA DE INTERFACE DE NOMINA	\$	15,080.00
5150100001-137	LAPTOP DELL I7490 I7 8 GB 25655 N.S. 884116341406- Y ACCESORIOS	\$	12,799.00
5150100132-3	PC ESCRITORIO HP 280, INTEL CORE i5 4GB 100 GB WINDOWS 10 PRO (3FJ8LT) CLAVE CPUHPI050 MODELO 280 G2 SFF	\$	13,166.00
5150100001-140	SUMINISTRO DE UN EQUIPO DE COMPUTO LAPTOP ACER MODELO ASPIRE A515-54 INTEL CORE I7,8 GB RAM, 2 TB DISCO DURO+128GB SSD, 15.6"	\$	25,056.00
5150100118-1	IMPRESORA HP COLOR LASER JET 4700 PH+	\$	17,713.53
5190100283-1	REFRIGERADOR MCA. ACROS	\$	5,800.00
5150100122-1	COMPUTADORA HP PAVILION SLIMINE S5-1128	\$	10,672.00
5150100123-9	COMPUTADORA ACER PENTIUM DUAL G6302.7GHZ/4GB/500 GB DVD+RW, LM21-1MT-R WINDOWS 8 CON MOTOR DE 18.5	\$	9,512.00
5150100151-1	COMPUTADORA DE ESCRITORIO HP 280 G2 SFF, INTEL CORE I5,4 GB, DVD + RW WINDOWS 10 PRO (W5Y89LT) CLAVE CPQ5460 MODELO 280 G2 SFF	\$	13,377.12
0003000984	MINISPLIT 1 TONELADA CONVENCIONAL 100V. MARCA YORK	\$	8,483.95
5110100165-1	CARRO TRANSPORTADOR DE LIBROS METALICO	\$	4,015.39
5110100165-2	CARRO TRANSPORTADOR DE LIBROS METALICO	\$	4,015.39
5110100166-1	ESTANTE SENCILLO PARA REVISTA	\$	4,283.08
5110100167-1	MESA DE TRABAJOS PARA PROCESOS TECNICOS	\$	7,446.01
5110100168-1	MESA PARA CATALOGO	\$	5,175.39
5110100169-1	MESA RECTANGULAS DE 120X90 CM. DE ESTRUCTURA METALICA	\$	6,424.61

5110100169-10	MESA RECTANGULAS DE 120X90 CM. DE ESTRUCTURA METALICA	\$	6,424.61
5110100169-11	MESA RECTANGULAS DE 120X90 CM. DE ESTRUCTURA METALICA	\$	6,424.61
5110100169-12	MESA RECTANGULAS DE 120X90 CM. DE ESTRUCTURA METALICA	\$	6,424.61
5110100169-13	MESA RECTANGULAS DE 120X90 CM. DE ESTRUCTURA METALICA	\$	6,424.61
5110100169-14	MESA RECTANGULAS DE 120X90 CM. DE ESTRUCTURA METALICA	\$	6,424.61
5110100169-2	MESA RECTANGULAS DE 120X90 CM. DE ESTRUCTURA METALICA	\$	6,424.61
5110100169-3	MESA RECTANGULAS DE 120X90 CM. DE ESTRUCTURA METALICA	\$	6,424.61
5110100169-4	MESA RECTANGULAS DE 120X90 CM. DE ESTRUCTURA METALICA	\$	6,424.61
5110100169-5	MESA RECTANGULAS DE 120X90 CM. DE ESTRUCTURA METALICA	\$	6,424.61
5110100169-6	MESA RECTANGULAS DE 120X90 CM. DE ESTRUCTURA METALICA	\$	6,424.61
5110100169-7	MESA RECTANGULAS DE 120X90 CM. DE ESTRUCTURA METALICA	\$	6,424.61
5110100169-8	MESA RECTANGULAS DE 120X90 CM. DE ESTRUCTURA METALICA	\$	6,424.61
5110100169-9	MESA RECTANGULAS DE 120X90 CM. DE ESTRUCTURA METALICA	\$	6,424.61
5110100170-1	MODULO DE ESTUDIO INDIVIDUAL METALICO 90X56X113 CM.	\$	6,103.37
5110100170-2	MODULO DE ESTUDIO INDIVIDUAL METALICO 90X56X113 CM.	\$	6,103.37
5110100170-3	MODULO DE ESTUDIO INDIVIDUAL METALICO 90X56X113 CM.	\$	6,103.37
5110100173-1	ESTANTE ORGANIZADOR DOBLE DE 3 MODULOS	\$	34,800.00
5110100173-2	ESTANTE ORGANIZADOR DOBLE DE 3 MODULOS	\$	40,020.00
5110100174-1	LIBRERO DE MELAMINA 15 MM.	\$	4,234.00
5110100174-2	LIBRERO DE MELAMINA 15 MM.	\$	4,234.00
5150100123-10	COMPUTADORA ACER PENTIUM DUAL G6302.7GHZ/4GB/500 GB DVD+RW, LM21-1MT-R WINDOWS 8 CON MOTOR DE 18.5	\$	9,512.00
5150100123-4	COMPUTADORA ACER PENTIUM DUAL G6302.7GHZ/4GB/500 GB DVD+RW, LM21-1MT-R WINDOWS 8 CON MOTOR DE 18.5	\$	9,512.00
5150100123-5	COMPUTADORA ACER PENTIUM DUAL G6302.7GHZ/4GB/500 GB DVD+RW, LM21-1MT-R WINDOWS 8 CON MOTOR DE 18.5	\$	9,512.00
5150100123-6	COMPUTADORA ACER PENTIUM DUAL G6302.7GHZ/4GB/500 GB DVD+RW, LM21-1MT-R WINDOWS 8 CON MOTOR DE 18.5	\$	9,512.00
5150100145-1	COMPUTADORA HP 400SFF W10/7PRO CI3-4160 4GB 1T.	\$	10,911.00
5150100145-2	COMPUTADORA HP 400SFF W10/7PRO CI3-4160 4GB 1T.	\$	10,911.00
5670100165-2	ESCALERA	\$	3,747.69
5970100001-3	LICANCIA DE SIABUC9 PROFESIONAL V5"	\$	13,686.84

5110100150-1	VITRINA CENTRAL DE CRISTAL	\$	4,100.00
5110100157-1	MESA DE MASAJE AREA PSICOPEDAGOGIA	\$	2,842.00
5110100175-1	BATERIA DE 4 PLAZAS	\$	5,684.00
5110100177-1	ESCRITORIO RECTO	\$	4,928.00
5120100006-1	SOFA DE 1 PLAZAS	\$	3,882.95
5150100123-8	COMPUTADORA ACER PENTIUM DUAL G6302.7GHZ/4GB/500 GB DVD+RW, LM21- 1MT-R WINDOWS 8 CON MOTOR DE 18.5	\$	9,512.00
5190100293-1	FRIGOBAR MABE	\$	2,699.00
5210100017-4	PROYECTOR BENQ MS527	\$	7,579.44
5290100046-1	PIZARRON SMART BOARD MOD: SB-680 VW	\$	17,143.05
5290100046-2	PIZARRON SMART BOARD MOD: SB-680 VW	\$	17,143.05
5290100046-3	PIZARRON SMART BOARD MOD: SB-680 VW	\$	17,143.05
5290100046-4	PIZARRON SMART BOARD MOD: SB-680 VW	\$	17,143.05
5290100046-5	PIZARRON SMART BOARD MOD: SB-680 VW	\$	17,143.05
5290100046-6	PIZARRON SMART BOARD MOD: SB-680 VW	\$	17,143.05
5290100046-7	PIZARRON SMART BOARD MOD: SB-680 VW	\$	17,143.05
5290100046-8	PIZARRON SMART BOARD MOD: SB-680 VW	\$	17,143.05
5310100366-1	CARRO DE CURACIONES TIPO CRUZ ROJA	\$	4,674.80
5640100017-1	MINISPLIT 1 TON. FRIO/CALOR SISTEMA INVERTER MARCA YORK R-410 220/1/60	\$	13,862.00
5150100052-1	LAP TOP DELL INSPIRON 14-3467 14" INTEL CORE i5 7200U WINDOWS 10H. COLOR NEGRO	\$	14,368.92
5150100146-2	COMPUTADORA DESKTOP HP	\$	11,045.52
5210100002-1	AMPLIFICADOR PROYECTOR	\$	8,274.28
5210100017-3	PROYECTOR BENQ MS527	\$	7,579.44
5640100017-2	MINISPLIT 1 TON. FRIO/CALOR SISTEMA INVERTER MARCA YORK R-410 220/1/60	\$	13,862.00
5110100001-12	LIBRERO DE PISO ELITE CON PUERTAS WENGE MARCA IDESA	\$	8,972.60
5110100003-4	ARCHIVERO VERTICAL 304 DE 4 GAVETAS MELAMINA CENIZO	\$	7,590.69
5110100005-3	ARCHIVERO VERTICAL 304 DE 4 GAVETAS MELAMINA CENIZO	\$	9,126.07
5150100002-8	LAP TOP DEL CORE i5 8GB RAM 1 TB	\$	18,734.00
5110100182-1	LIBRERO LAMINADO CHERRY	\$	4,466.00
5150100143-2	COMPUTADORA HP 600SFF G1 W8.1/7 COREi3-4330 8G B 500 GB Y MONITOR HP 18.5" LED	\$	13,340.69
5110100138-1	GABINETE DE 2 PUERTAS EN LAMINA CAL. 16	\$	4,060.00
5610100064-3	PODADORA 7.0 HP 22" C/BOLSA EVANS 025477	\$	8,745.59
5110100020-1	ARCHIVERO	\$	3,009.93

5110100080-1	MESA DE JUNTAS	\$	4,268.80
5110100138-3	GABINETE DE 2 PUERTAS EN LAMINA CAL. 16	\$	3,450.00
5110100140-2	DESPACHADOR DE AGUA	\$	4,485.00
5110100145-1	BOMBA DE HIDROLAVADO KARCHER	\$	2,470.00
5110100153-1	PODIUM DE MADERA	\$	3,560.00
5110100154-1	MESA PARA PRESIDIO EN MADERA DE PINO	\$	2,900.00
5110100154-2	MESA PARA PRESIDIO EN MADERA DE PINO	\$	2,900.00
5110100154-3	MESA PARA PRESIDIO EN MADERA DE PINO	\$	2,900.00
5110100154-4	MESA PARA PRESIDIO EN MADERA DE PINO	\$	2,900.00
5110100156-1	ELABORACION DE 5 RACK	\$	14,848.00
5110100158-1	ANAQUEL	\$	2,668.00
5150100003-3	GHIA COMPAGNO SLIM/INTEL CORE I5 7400 QUAD CORE	\$	9,883.20
5150100114-2	PROTTER MODELO STYLUS PRO 98000	\$	66,363.05
5150100117-1	IMPRESORA EPSON LX-300+	\$	3,514.80
5150100130-1	IMPRESORA EPSON LQ 590 10" 24 AGUJAS 529 CPS.	\$	4,999.60
5190100278-1	GABINETE CON TARJA	\$	14,859.60
5220100061-2	MESA DE PING PONG	\$	9,269.00
5220100061-3	MESA DE PING PONG	\$	9,269.00
5290100027-1	BAFLES JBL EON 1500	\$	3,690.00
5290100027-2	BAFLES JBL EON 1500	\$	3,690.00
5290100028-1	CONSOLA PEAVEY XR 600G.	\$	6,190.01
5310100419-1	BASCULA DE PRECISION TORRE Y EQB 100/200	\$	8,700.00
5610100064-1	PODADORA EVANS DE 7 HP	\$	6,781.45
5610100066-1	PODADORA EVANS DE 7 HP	\$	6,199.92
5610100067-1	DESBROZADORA A GASOLINA 30 CC 1.8 HP FS 120	\$	8,099.70
5610100067-2	DESBROZADORA A GASOLINA 30 CC 1.8 HP FS 120	\$	7,790.80
5610100067-3	DESBROZADORA A GASOLINA 30 CC 1.8 HP FS 120	\$	8,829.53
5610100068-1	DESBROZADORA A GASOLINA 60CC CORTE 16" HP DES_63 COD 12671 TRUPER	\$	4,979.15
5610100068-2	DESBROZADORA A GASOLINA 60CC CORTE 16" HP DES_63 COD 12671 TRUPER	\$	4,979.15
5610100069-1	PODADORA 4.0 HP P-418 COD 19966 TRUPER	\$	4,846.38
5610100070-1	DESBROZADORA A GASOLINA 30CC 1.8HP # FS 120	\$	7,790.80
5640100002-1	AIRE LAVADO SEMI NUEVO R-48	\$	4,640.00
5640100003-1	COMPRESOR DE AIRE	\$	3,480.00
5640100018-1	AIRE LAVADO PAJA 4,800 PCM	\$	7,381.08
5670100001-1	MOTOSIERRA C/BARRA 18" 3.1 HP 45	\$	7,716.90
5670100165-1	ESCALERA	\$	4,540.79
0003000982	PODADORA	\$	10,614.00
0003000995	PANTALLA	\$	9,999.00

0003000996	PANTALLA	\$	9,999.00
5150100146-1	COMPUTADORA DESKTOP HP	\$	11,065.95
5150100149-1	IMPRESORA TERMICA MARCA EPSON	\$	3,579.76
5150100107-1	LAPTOP 2 EN 1 LENOVO YOGA 520 (COREI5, 14 PULG.	\$	15,999.00
5150100128-9	COMPUTADORA HP PAVILION SLIMLINE S5-1125	\$	11,594.20
5150100001-4	PC ESCRITORIO DELL OPTIPEX 3050 MICRO, INTEL CORE I5 8GB, 100 GB, WINDOWS 10 PRO	\$	15,706.40
5210100001-10	PROYECTOR BENQ DLP MS550 3600 LUMENES	\$	7,995.88
5210100001-11	PROYECTOR BENQ DLP MS550 3600 LUMENES	\$	7,995.88
5210100001-12	PROYECTOR BENQ DLP MS550 3600 LUMENES	\$	7,995.88
5210100001-13	PROYECTOR BENQ DLP MS550 3600 LUMENES	\$	7,995.88
5210100001-14	PROYECTOR BENQ DLP MS550 3600 LUMENES	\$	7,995.88
5210100001-15	PROYECTOR BENQ DLP MS550 3600 LUMENES	\$	7,995.88
5210100001-9	PROYECTOR BENQ DLP MS550 3600 LUMENES	\$	7,995.88
5150100001-69	CPU EQUIPO DE COMPUTO MARCA GHIA	\$	10,412.16
5610100001-1	SISTEMA DE RIEGO POR ASPERSION MARCA FEH 2000 DE TRACCION MANUAL No. 3 DE 3600 DE CIRCUNFERENCIA	\$	20,416.00
5610100001-2	SISTEMA DE RIEGO POR ASPERSION MARCA FEH 2000 DE TRACCION MANUAL No. 3 DE 3600 DE CIRCUNFERENCIA	\$	20,416.00
5110100143-4	ARCHIVEROS VERTICAL MARCA HOM 4 GAVETAS COLOR ARENA	\$	2,711.36
5150100109-2	LAP TOP DELL CORE i3 4 GB RAM 1TB CON MOCHILA	\$	11,049.00
5150100146-3	COMPUTADORA DESKTOP HP	\$	11,045.52
5110100148-1	KXTDA 100 CENTRAL TELEFONICA MAX. 108 PUERTAS	\$	6,348.49
5110100149-1	KXTDA0188 TARJETA E1 30 CANALES	\$	12,253.70
5110100151-1	CONMUTADOR MLE 5.2	\$	37,676.80
5110100161-1	RACK PARA SERVIDORES 45 UR Y ACCESORIOS	\$	8,120.00
5150100001-3	SERVIDOR DELL POWEREDGE R730-2X XEON E52640V- 2.6GHZ 16 GB 3X300 GB WIN SERVER STANDARD 2012 MODELO:61174687	\$	70,649.17
5150100001-5	FORTINET MODELO FG-300E-BDL-900-36- 18XGE RJ45 PORTS	\$	144,067.36
5150100001-6	SERVIDOR DELLEMC R30	\$	76,754.30
5150100003-1	DISCO DURO DE ESTADO SOLIDO SSD SANDISK X400 512 GB 2.5 SATA 3	\$	4,227.04
5150100115-1	SERVIDOR T 310	\$	82,306.61
5150100123-7	COMPUTADORA ACER PENTIUM DUAL G6302.7GHZ/4GB/500 GB DVD+RW, LM21- 1MT-R WINDOWS 8 CON MOTOR DE 18.5	\$	9,512.00

5150100125-1	FORTIGATE-200B	\$	88,734.20
5150100132-1	UPS APC SMART-UPS 1500 VA USB Y SERIAL RM 2U 120V. S3S1345X1061	\$	13,158.70
5150100134-1	TARJETA PARA 16 EXTENSIONES UNLINEA	\$	7,034.24
5150100144-1	LAP TOP MARCA DELL MOD. LAT34560 SERIES 4MSD042	\$	19,679.40
5190100287-1	DVD AVTECH STAND ALONE 16 CANALES DE VIDEO 4 AUDI	\$	5,162.00
5210100017-1	PROYECTOR BENQ MS527	\$	7,579.44
5210100017-2	PROYECTOR BENQ MS527	\$	7,579.44
5230100085-1	DVR DAHUA HCVR HCVR4116HSS3 16 CANALES 700 V TRIHBRIDO CON DISCO DURO DE 1 TB	\$	5,568.00
5650100219-1	INSTALACION DE ANTENA DE 6 MTS.	\$	7,644.40
5650100220-1	GRABADOR DE VIDEO 500 GB 50 CAMARAS UBIQUITI	\$	6,962.00
5620100002-1	SISTEMA DE PRESIÓN CONSTANTE FRANKLIN	\$	21,117.80
5150100128-1	COMPUTADORA HP PAVILION SLIMLINE S5-1125	\$	11,594.20
5190100290-1	BEBEDERO DE ACERO INOXIDABLE MARCA ELKAY MODELO EMABF8L	\$	13,137.00
5190100290-3	BEBEDERO DE ACERO INOXIDABLE MARCA ELKAY MODELO EMABF8L	\$	13,137.00
5190100290-4	BEBEDERO DE ACERO INOXIDABLE MARCA ELKAY MODELO EMABF8L	\$	13,137.00
5290100043-1	BOMBA DE VACIO	\$	6,918.65
5290100047-1	ESTRUCTURA METALICA CON MALLA SOMBRA	\$	58,046.40
5290100047-2	ESTRUCTURA METALICA CON MALLA SOMBRA	\$	38,697.60
5610100065-1	SISTEMA HIDRAULICO DE LLENADO DEL ESTANQUE	\$	14,500.00
5620100001-1	BOMBAS SUMERGIBLE MARCA FRANKLYN 35 GM CON MOTOR DE 1.5 HP EN 220 V.	\$	14,952.40
5620100472-1	EQUIPO HIDRONEUMATICO	\$	12,214.80
5620100475-1	BOMBA SUMERGIBLE FRANKLIN	\$	11,675.40
5630100140-1	JUEGO DE RUEDAS PARA ANDAMIO CON FRENO	\$	3,132.00
5640100001-1	AIRE ACONDICIONADO TIPO FAN&COIL	\$	54,920.20
5640100001-2	AIRE ACONDICIONADO TIPO FAN&COIL	\$	54,920.20
5640100001-3	AIRE ACONDICIONADO TIPO FAN&COIL	\$	54,920.20
5640100001-4	SUMINSITRO DE UN APARATO DE AIRE ACONDICIONADO TIPO VENTANA MARCA MIRAGE DE 220 V.	\$	10,104.76
5640100002-7	AIRE ACONDICIONADO TIPO VENTANA MIRAGE 2 TN.	\$	11,264.76
5640100002-8	AIRE ACONDICIONADO TIPO VENTANA MIRAGE 2 TN.	\$	11,264.76
5660100001-2	SUMINDITRO E INSTALACION DE SISTEMA FOTOVOLTAICO	\$	1,266,265.53
5660100004-1	SECADOR DE MANOS HELVEX TURBO C SENSOR MB-1012-AI	\$	8,518.36
5660100166-1	EQUIPO DE PRESION CONSTANTE FRANKLIN MONO-DRIVE 1.5 HP 25 GPM 220 V MONOF. TANQUE 18 LTS.	\$	18,212.00

5660100169-1	BOMBA CENTRIFUGA EVANS 2 HP TRIF. 1.5X1.25	\$	4,203.58
5670100167-1	HIDRONEUMATICO MARCA ALTAMIRADE 5HP	\$	5,800.00
5650100045-1	APARATO GENERADOR DE SEÑALES DE AUDIO	\$	25,098.92
5650100045-2	APARATO GENERADOR DE SEÑALES DE AUDIO	\$	25,098.92
5620100001-3	EQUIPO DE PRESION CONSTANTE CON BOMBA DE 1 HP 20 GPM	\$	18,200.40
5660100001-5	PVI-6-AUTD-US	\$	66,998.35
5660100001-6	PVI-6-AUTD-US	\$	66,998.35
5690200001-2	ESTRUCTURA PARA INSTALACION DE PANELES SOLARES	\$	64,206.00
0003000987	BOMBA SUMERGIBLE FRANKLIN 20 GPM C/MOTOR 1.5 HP	\$	14,480.28
0003001002	LAVAMANOS PORTATIL CON DEPOSITO 40 LTS.	\$	7,470.03
000 3001011	FORTINET WIFI	\$	24,360.00
000 3001012	FORTINET WIFI	\$	24,360.00
5150100003-6	LAPTOP DELL I7490 I7 8GB 256SS	\$	26,499.00
5150100006-2	SAMSUNG GALAXY TAB. S6	\$	15,499.00
5110100001-10	LIBRERO A PISOMO MODELO RECTO ABIERTO CON ENTREPAÑOS	\$	7,424.00
5110100001-8	JUEGO DE CUBOS	\$	6,728.00
5110100001-9	MODULO PRESIDENCIAL SCORETTO 2.00X2.50X0.75	\$	51,620.00
5110100002-2	CREDENZA SEGUN DISEÑO 2.40X0.50 EN MELAMINA	\$	9,860.00
5110100002-3	CREDENZA CON 2 PUERTAS ABATIBLES	\$	8,700.00
5110100003-2	SILLON EJECUTIVO DE LUJO RESPALDO ALTO	\$	8,700.00
5110100004-2	SILLON EJECUTIVO DE LUJO RESPALDO BAJO	\$	8,120.00
5110100004-3	SILLON EJECUTIVO DE LUJO RESPALDO BAJO	\$	8,120.00
5110100004-4	SILLON EJECUTIVO DE LUJO RESPALDO BAJO	\$	8,120.00
5110100004-5	SILLON EJECUTIVO DE LUJO RESPALDO BAJO	\$	8,120.00
5110100004-6	SILLON EJECUTIVO DE LUJO RESPALDO BAJO	\$	8,120.00
5110100005-2	ELEGANCE 2 PLAZAS	\$	14,940.80
5110100006-1	ELEGANCE 3 PLAZAS	\$	18,809.40
5410100056-1	VEHICULO CHEVROLET EQUINOX	\$	378,800.00
5110100006-2	ARCHIVERO HORIZONTAL MURANO DE 2 GAVETAS CORREDERA TELESCOPICACOLOR	\$	7,018.00
5150100003-5	COMPUTADORA DE CAJA BLANCA	\$	8,959.84
5110100113-54	BATERIA DE 4 PLAZAS	\$	5,102.84
5110100175-2	BATERIA DE 4 PLAZAS	\$	5,684.00
5210100017-5	PROYECTOR BENQ MS527	\$	7,579.44
5210100037-1	PIZARRON INTERACTIVO DE 78 PULG. Y PROYECTOR	\$	31,750.00
5210100037-2	PIZARRON INTERACTIVO DE 78 PULG. Y PROYECTOR	\$	31,750.00

5210100037-3	PIZARRON INTERACTIVO DE 78 PULG. Y PROYECTOR	\$	31,750.00
5210100037-4	PIZARRON INTERACTIVO DE 78 PULG. Y PROYECTOR	\$	31,750.00
5210100037-5	PIZARRON INTERACTIVO DE 78 PULG. Y PROYECTOR	\$	31,750.00
5210100037-6	PIZARRON INTERACTIVO DE 78 PULG. Y PROYECTOR	\$	31,750.00
5210100037-7	PIZARRON INTERACTIVO DE 78 PULG. Y PROYECTOR	\$	31,750.00
5110100159-1	CONTENEDOR PARA BASURA EN ACERO INOXIDABLE	\$	5,800.00
5110100159-2	CONTENEDOR PARA BASURA EN ACERO INOXIDABLE	\$	5,800.00
5110100159-3	CONTENEDOR PARA BASURA EN ACERO INOXIDABLE	\$	5,800.00
5110100159-4	CONTENEDOR PARA BASURA EN ACERO INOXIDABLE	\$	5,800.00
5110100159-5	CONTENEDOR PARA BASURA EN ACERO INOXIDABLE	\$	5,800.00
5110100159-6	CONTENEDOR PARA BASURA EN ACERO INOXIDABLE	\$	5,800.00
5110100159-7	CONTENEDOR PARA BASURA EN ACERO INOXIDABLE	\$	5,800.00
5610100067-4	DESBROZADORA A GASOLINA 30 CC 1.8 HP FS 120	\$	8,829.53
5110100143-1	ARCHIVEROS VERTICAL MARCA HOM 4 GAVETAS COLOR ARENA	\$	2,711.36
5110100178-1	ESCRITORIO ARQUIS COLOR CAOBA	\$	14,036.00
5110100179-1	SILLON EJECUTIVO	\$	1,856.00
5110100180-1	BATERIA DE 3 PLAZAS	\$	3,004.40
5120100007-1	SOFA DE 2 PLAZAS	\$	5,702.32
5150100002-5	LAPTOP HP CORE I7 46B RAM 1TB + 16 6B MEMORIA INTEL OPTANE	\$	15,999.00
5150100116-1	COMPUTADORA HP S5-11250	\$	9,999.00
5210100001-1	AMPLIFICADOR DE SEÑAL DE AUDIO	\$	243,931.09
5640100021-1	MINISPLIT H.W. 1T.	\$	10,474.57
5640100021-2	MINISPLIT H.W. 1T.	\$	10,474.57
5110100001-7	MESA DE GRANITO INSIZE GRADO 0 DE 450X600X100MM	\$	9,594.36
5110100083-1	MESA DE TRABAJO	\$	2,650.60
5110100083-2	MESA DE TRABAJO	\$	2,650.60
5110100083-3	MESA DE TRABAJO	\$	2,650.60
5110100083-6	MESA DE TRABAJO	\$	2,650.60
5290100003-1	KIT CELDA EDUCACIONAL DE SOLDADURA PARA MICROALAMBRE MARCA PRAKTAL	\$	1,769,000.00
5310100001-3	INSTRUMENTO ULTRASONICO	\$	206,072.26
5620100114-1	CENTRO DE TORNEADO CNC	\$	1,392,000.00
5690100609-1	COMPRESOR DE AIRE DE 5 HP TRIFASICO	\$	20,854.48
00AI000013	EXTRACTOR	\$	7,843.23
00AI000013	EXTRACTOR	\$	7,843.23
000 3001015	TORQUIMETRO DE TRUENO	\$	8,792.80
5290100026-1	ROBOT SET BASE LEGO EDUCATION MAD: 9797	\$	5,751.88

5290100026-2	ROBOT SET BASE LEGO EDUCATION MAD: 9797	\$	5,751.88
5290100026-3	ROBOT SET BASE LEGO EDUCATION MAD: 9797	\$	5,751.88
5290100004-1	BATERIA MAXIMA ACUSTICA MD430SET- CHHW-RI	\$	10,023.87
5290100050-2	BAJO YAMAHA ELECTRICO MOD: TRBX05	\$	11,549.99
5640100011-1	MINISPLIT DE 1 TONELADA	\$	5,757.58
5290100001-1	PLATILLO MENIL JGO	\$	4,219.65
5290100029-1	ORGANO PORTATIL YAMAHA PSRE-303	\$	2,890.01
5290100030-1	GUIARRA ELECTRICA DRAGAON DHS- 362 C/FUND	\$	2,875.00
5290100048-1	GUIARRA ELECTRICA YAMAHA CX 40	\$	2,728.32
5290100048-2	GUIARRA ELECTRICA YAMAHA CX 40	\$	2,728.32
5290100049-1	ACORDEON FARINELLI 1306 TECLAS	\$	5,052.96
5290100050-1	BAJO SEXTO ELECTROACUSTICO LUCIDA JG-BS1-E C/PAS	\$	4,791.96
5290100051-1	SAXOFON ALTO SILVERTONE SLSX009 C/ESTUCHE Y BOQ.	\$	6,460.04
5150100001-68	NOTEBOOK DELL VOSTRO 3468 PROCESADOR INTEL CORE i5 MEMORIA RAM 8 GB	\$	16,356.00
5640100004-5	MINISPLIT 2 TN YORK FRIO CALOR CORRIENTE 220 VOLT STANDER	\$	9,987.60
003 001020	SERVIDOR DELL POWER EDGE	\$	61,156.74
000 3001022	LAPTOP DELL CAMING	\$	28,607.89
0003 001019	DRONE	\$	11,865.64
5290100041-1	LAMPARA GERMICIDA DE LUZ ULTRA VIOLETA	\$	4,821.90
5290100041-10	LAMPARA GERMICIDA DE LUZ ULTRA VIOLETA	\$	4,821.90
003 001023	MINISPLIT 2 TONELADAS	\$	25,488.36
003 001024	MINISPLIT 2 TONELADAS	\$	25,488.36
003 001025	LAPTOP HP	\$	20,000.00
003 001026	LAPTOP HP	\$	20,000.00
003 001027	LAPTOP DELL	\$	24,157.00
003 001030	MINISPLIT 1 TONELADA	\$	12,783.02
0003001033	ESCRITORIO	\$	15,022.00
0003001034	ARCHIVERO VERTICAL	\$	11,234.60
0003001035	MODULO SOLAR 545 W	\$	7,873.45
0003001036	MODULO SOLAR 545 W	\$	7,873.45
0003001037	MODULO SOLAR 545 W	\$	7,873.45
0003001038	MODULO SOLAR 545 W	\$	7,873.45
0003001039	MODULO SOLAR 545 W	\$	7,873.45
0003001040	MODULO SOLAR 545 W	\$	7,873.45
0003001041	MODULO SOLAR 545 W	\$	7,873.45
0003001042	MODULO SOLAR 545 W	\$	7,873.45
0003001043	MODULO SOLAR 545 W	\$	7,873.45
0003001044	MODULO SOLAR 545 W	\$	7,873.45
0003001045	MODULO SOLAR 545 W	\$	7,873.45
0003001046	MODULO SOLAR 545 W	\$	7,873.45

0003001047	MODULO SOLAR 545 W	\$	7,873.45
0003001048	MODULO SOLAR 545 W	\$	7,873.45
0003001049	MODULO SOLAR 545 W	\$	7,873.45
0003001050	MODULO SOLAR 545 W	\$	7,873.45
0003001051	MODULO SOLAR 545 W	\$	7,873.45
0003001052	MODULO SOLAR 545 W	\$	7,873.45
0003001053	MODULO SOLAR 545 W	\$	7,873.45
0003001054	MODULO SOLAR 545 W	\$	7,873.45
0003001055	MODULO SOLAR 545 W	\$	7,873.45
0003001056	MODULO SOLAR 545 W	\$	7,873.45
0003001057	MODULO SOLAR 545 W	\$	7,873.45
0003001058	MODULO SOLAR 545 W	\$	7,873.45
0003001059	MODULO SOLAR 545 W	\$	7,873.45
0003001060	MODULO SOLAR 545 W	\$	7,873.45
0003001061	MODULO SOLAR 545 W	\$	7,873.45
0003001062	MODULO SOLAR 545 W	\$	7,873.45
0003001063	MODULO SOLAR 545 W	\$	7,873.45
0003001064	MODULO SOLAR 545 W	\$	7,873.45
0003001065	INVERSOR 15 KW	\$	72,889.84
0003001066	ESTRUCTURA ALUMINIO ANODIZADO DOBLE 20 30 MODULOS	\$	47,502.00
0003001067	MINISPLIT DE 2 TONELADAS	\$	17,756.81
0003001068	MINISPLIT DE 2 TONELADAS	\$	17,756.81
0003001031	ESCALERA METALICA	\$	22,327.68
0003001032	ESCALERA METALICA	\$	22,327.68
0003001069	MINISPLIT 1 TN	\$	13,217.56
0003001070	MINISPLIT 1 TN	\$	9,456.68
0003001074	EQUIPO DE 2 TONELADAS INVERTER 220V FRIO/CALOR CONTROL REMOTO MARCA TERSUS	\$	18,286.24
0003001075	EQUIPO DE 2 TONELADAS INVERTER 220V FRIO/CALOR CONTROL REMOTO MARCA TERSUS	\$	18,286.24
0003001076	EQUIPO DE 2 TONELADAS INVERTER 220V FRIO/CALOR CONTROL REMOTO MARCA TERSUS	\$	18,286.24
0003001077	EQUIPO DE 2 TONELADAS INVERTER 220V FRIO/CALOR CONTROL REMOTO MARCA TERSUS	\$	18,286.24
0003001078	EQUIPO DE 2 TONELADAS INVERTER 220V FRIO/CALOR CONTROL REMOTO MARCA TERSUS	\$	18,286.24
000 3001080	IMPRESORA	\$	58,580.10
0003001079	EQUIPO 1 TONELADA INVERTER 220V FRIO/CALOR CONTROL REMOTO MARCA TERSUS	\$	10,016.34

\$ 16,703,066.56

Ente Público: Instituto Tecnológico Superior de San Pedro de las Colonias**Relación de Bienes Inmuebles que componen su patrimonio****Al 31 de diciembre de 2022**

Código	Descripción del Bien	Valor en libros
5810100002-1	TERRENOS	\$ 22,776,506.00
5830100002-1	CASETA TIPO RELOJ	\$ 588,005.43
5830100003-1	EDIFICIOS NO RESIDENCIALES	\$ 8,159,864.00
5620100471-1	INSTALACION BOMBA, CISTERNA Y SIST. HIDRAULICO	\$ 67,179.12
5110100141-1	PLANTA TRATADORA (LINEA ELECTRICA-APORTACION)	\$ 700,000.00
		\$ 32,291,554.55

INSTITUTO TECNOLÓGICO SUPERIOR DE SAN PEDRO DE LAS COLONIAS
OCTUBRE A DICIEMBRE DE 2022
ESQUEMAS BURSÁTILES Y COBERTURAS FINANCIERAS

CTA CONTABLE	DESCRIPCIÓN	DATOS DE LA CUENTA BANCARIA	
		PLAZO DÍAS	TIPO DE INSTRUMENTO
1114105	BANAMEX 8034850558	DIARIO	INVERSIÓN A LA VISTA
1114105	BANAMEX 8034847661	DIARIO	INVERSIÓN A LA VISTA
1114105	BANAMEX 8034843223	DIARIO	INVERSIÓN A LA VISTA
1114105	BANAMEX 8172390037	DIARIO	INVERSIÓN A LA VISTA
1114105	BBVA BANCOMER 0250184489	DIARIO	INVERSIÓN A LA VISTA
1114105	BBVA BANCOMER 2050184462	DIARIO	INVERSIÓN A LA VISTA
1114105	BBVA BANCOMER 2050184519	DIARIO	INVERSIÓN A LA VISTA

Entidad Federativa/Municipio: Instituto Tecnológico Superior de San Pedro de las Colonias

Formato del ejercicio y destino del gasto federalizado y reintegros

Correspondiente al cuarto trimestre de 2022

Programa o Fondo	Destino de los Recursos	Ejercicio		Reintegro
		DEVENGADO	PAGADO	
Subsidio Federal para Organismos Decentralizados Estatales	Educación pública	\$ 20,760,509.00	\$ 20,760,509.00	\$ -

“2022, Año de Benito Juárez, Defensor de la Soberanía de Coahuila de Zaragoza”

San Pedro, Coahuila de Zaragoza a 31 de Diciembre de 2022

IV. INFORMACIÓN ADICIONAL:

E) El informe sobre la situación que guardan los proyectos de asociaciones pública-Privado (APP) celebrados y licitados por entidades estatales al amparo de la Ley de asociaciones Público-Privado, para el Estado de Coahuila de Zaragoza y el Avance de proyectos APP correspondiente, durante el Cuarto Trimestre del ejercicio 2022.

Se informa que este punto solicitado, no aplica para esta institución.



Conciliación de la Cuenta Bancaria de cheques
No. 0113277259 BBVA




Periodo del 1 al 31 de Diciembre 2022

Saldo según nuestros libros al 31 de Diciembre del 2022	20,402.46
Más:	
Importe de cheques expedidos no cobrados hasta el 31 de Diciembre 2022	-
Mas:	
Cargos nuestros no correspondidos por el Banco	
Abono nuestro no reconocido por el Banco	
Menos:	
Cargos del Banco no correspondidos por nosotros	
Más:	
Abonos del Banco no correspondidos por nosotros	
TOTAL	20,402.46
Según estado de cuenta del Banco al 31 de Diciembre 2022	20,402.46

DIFERENCIA


C.P. JOSE GILBERTO FERNIZA GARZA
DIRECTOR GENERAL


C.P. LUIS ANTONIO TORRES RAMÍREZ
JEFE DE RECURSOS FINANCIEROS

Instituto Tecnológico Superior de San Pedro
Instituto Tecnológico Superior de San Pedro
AUXILIAR DE CUENTAS POR MOVIMIENTO

Del 1 de Diciembre del 2022 al 31 de Diciembre del 2022

Saldo Inicial: \$17,196.42
 Saldo Final: \$20,402.46

Colectiva: CB00002 BBVA BANCOMER 0113277259
Cuenta: 1112105 Bancos Moneda Nacional - Cuentas Bancariás

Fecha	Tipo Póliza	Número Póliza	Documento	Número Cheque	Beneficiario	Descripción	Cargo	Abono
05/12/2022	EGRESO	1500	1642	96154010	ARACELY CARRILLO ALVARADO	REPOSICIÓN DE FONDO REVOLVENTE 1 DE DICIEMBRE DE 2022 (CARGO DE LA CTA BBVA BANCOMER 0113277259) - BBVA BANCOMER 0113277259	0	11,000
06/12/2022	EGRESO	1480	1628	6122022	BBVA BANCOMER SA	Comision bancaria correspondiente al mes de diciembre (CARGO DE LA CTA BBVA BANCOMER 0113277259) - BBVA BANCOMER 0113277259	0	847
07/12/2022	EGRESO	1445	1516	84951526	ISABEL CRISTINA MUÑOZ ESCOBAR	PAGO POR IMPARTICION DE CURSO DE INGLES DEL SEMESTRE AGOSTO-DICIEMBRE DEL 2022 DEL 21 DE NOVIEMBRE AL 2 DE DICIEMBRE DE 2022 (CARGO DE LA CTA BBVA BANCOMER 0113277259) - BBVA BANCOMER 0113277259	0	6,095
07/12/2022	EGRESO	1446	1517	94951537	JOSE RICARDO MARTINEZ GARCIA	PAGO POR SERVICIO DE HONORARIOS POR COORDINACION DE INGLES 80 HORAS DE SEMESTRE AGOSTO-DICIEMBRE DEL 21 DE NOVIEMBRE AL 2 DE DICIEMBRE DE 2022 (CARGO DE LA CTA BBVA BANCOMER 0113277259) - BBVA BANCOMER 0113277259	0	9,752
07/12/2022	EGRESO	1447	1520	49515015	JESUS ARTURO DE ANDA DELGADO	PAGO POR IMPARTICION DE CURSO DE INGLES DEL SEMESTRE AGOSTO-DICIEMBRE DEL 2022 DEL 21 DE NOVIEMBRE AL 2 DE DICIEMBRE DE 2022 (CARGO DE LA CTA BBVA BANCOMER 0113277259) - BBVA BANCOMER 0113277259	0	6,095
07/12/2022	EGRESO	1448	1518	36495154	SERGIO ABNER SALAZAR CORNEJO	PAGO POR SERVICIO DE HONORARIOS POR IMPARTICION DE LA MATERIA DE INGLES NIVEL III, IV Y V EN EL SEMESTRE AGO-DIC 2022 (50 HORAS, DEL 21 DE NOVIEMBRE AL 2 DE DICIEMBRE DEL 2022) (CARGO DE LA CTA BBVA BANCOMER 0113277259) - BBVA BANCOMER 0113277259	0	6,095
07/12/2022	DIARIO	7925		7122022		Traspaso entre cuenta de intereses a cuenta propios del instituto - BBVA BANCOMER 0113277259	30,025	0
12/12/2022	EGRESO	1498	1649	51013020	JAIME ESQUIVEL HERNÁNDEZ	GASTO POR COMPRAR, COMPRA DE CARNE, PRESNETE QUE SE LE ENTREGARÁ COLABORADORES DEL TECNOLÓGICO COMO FIN DE AÑO. (CARGO DE LA CTA BBVA BANCOMER 0113277259) - BBVA BANCOMER 0113277259	0	2,509
12/12/2022	EGRESO	1499	1647	74263039	ARACELY CARRILLO ALVARADO	REPOSICIÓN DE FONDO REVOLVENTE CORRESPONDIENTE AL MES DE DICIEMBRE 2. (CARGO DE LA CTA BBVA BANCOMER 0113277259) - BBVA BANCOMER 0113277259	0	11,000
12/12/2022	DIARIO	7929		74263031		Traspaso entre cuentas propias del instituto - BBVA BANCOMER 0113277259	20,000	0
13/12/2022	DIARIO	7748		99288386		REINTEGRO JOSE GILBERTO FERNIZA GARZA - BBVA BANCOMER 0113277259	205	0
13/12/2022	DIARIO	7930		13122022		Traspaso entre cuenta de inversiones y propios del instituto - BBVA BANCOMER 0113277259	42,028	0
19/12/2022	EGRESO	1475	1602	39161950	ISABEL CRISTINA MUÑOZ ESCOBAR	PAGO POR SERVICIO DE IMPARTICION DE CURSO DE INGLES DE SEMESTRE AGOSTO-DICIEMBRE DEL 5 AL 16 DE DICIEMBRE (CARGO DE LA CTA BBVA BANCOMER 0113277259) - BBVA BANCOMER 0113277259	0	6,095
19/12/2022	EGRESO	1476	1603	42916193	SERGIO ABNER SALAZAR CORNEJO	PAGO POR SERVICIO DE IMPARTICION DE LA MATERIA DE INGLES NIVEL III, IV Y V EN EL SEMESTRE AGO-DIC 2022 (50 HORAS, DEL 5 AL 16 DE DICIEMBRE 2022) (CARGO DE LA CTA BBVA BANCOMER 0113277259) - BBVA BANCOMER 0113277259	0	6,095

Fecha	Tipo Póliza	Número Póliza	Documento	Número Cheque	Beneficiario	Descripción	Cargo	Abono
19/12/2022	EGRESO	1477	1604	91619026	JESUS ARTURO DE ANDA DELGADO	PAGO POR HONORARIOS POR IMPARTICION DE LA MATERIA DE INGLES NIVEL III EN EL SEMESTRE AGO-DIC 2022 (50 HORAS, DEL 5 AL 16 DIC. DE 2022) (CARGO DE LA CTA BBVA BANCOMER 0113277259) - BBVA BANCOMER 0113277259	0	6,095
19/12/2022	EGRESO	1478	1609	91619111	JOSE RICARDO MARTINEZ GARCIA	PAGO POR SERVICIO DE HONORARIOS POR COORDINACION DE INGLES 80 HORAS DEL SEMESTRE AGOSTO-DICIEMBRE DEL 6 AL 16 DE DICIEMBRE (CARGO DE LA CTA BBVA BANCOMER 0113277259) - BBVA BANCOMER 0113277259	0	9,752
19/12/2022	DJARIO	7948		19122022		traspaso entre cuentas propio a cuenta pagadora del lec - BBVA BANCOMER 0113277259	0	7,622
TOTAL GENERAL:							\$92,257.96	\$89,051.92



INSTITUTO TECNOLOGICO SUPERIOR DE SAN PEDRO DE LAS
 COLO
 CALZADA DEL TECNOLOGICO 53
 SAN PEDRO DE LAS COL
 SAN PEDRO
 COA MEXICO CP 27800

DOMICILIO FISCAL
 CALZADA DEL TECNOLOGICO 53
 SAN PEDRO DE LAS COL
 SAN PEDRO COA CP 27800

Periodo	DEL 01/12/2022 AL 31/12/2022
Fecha de Corte	31/12/2022
No. de Cuenta	0113277259
No. de Cliente	C2931788
R.F.C	ITS0508192RA
No. Cuenta CLABE	012420001132772598

SUCURSAL : 0387 SAN PEDRO CENTRO
 DIRECCION: AVE. GUERRERO 49 COL. CENTRO MEX CU
 PLAZA: SAN PEDRO DE LAS COL
 TELEFONO: 7720019

MONEDA NACIONAL

Información Financiera

Resumen		
Saldo Promedio		23,418.02
Días del Periodo		31
Tasa Bruta Anual	%	0.000
Saldo Promedio Gravable		23,418.02
Intereses a Favor (+)		0.00
IR Retenido (-)		0.00
Comisiones de la cuenta		
Cargos pagados	0	0.00
Abonos de Cuenta		0.00
Comisiones		0.00
Operaciones	0	0.00
Comisiones		730.00
Cargos Objetados	0	0.00
Abonos Objetados	0	0.00

Comportamiento		
Saldo de Liquidación Inicial		17,196.42
Saldo de Operación Inicial		17,196.42
Depósitos / Abonos (+)	4	92,257.96
Retiros / Cargos (-)	15	89,051.92
Saldo Final (+)		20,402.46
Saldo de Operación Final		20,402.46
Saldo Promedio Mínimo Mensual Hasta:		3,999.99

Otros productos incluidos en el estado de cuenta (Inversiones)

Contrato	Producto	Tasa de Interés anual	GAT	GAT	Total de comisiones
			Nominal	Real	
N/A	N/A	N/A	Antes de Impuestos		N/A
N/A	N/A	N/A	N/A	N/A	N/A

Detalle de Movimientos Realizados

FECHA	PER	LIQ	COD. DESCRIPCIÓN	REFERENCIA	CARGOS	ABONOS	OPERACIÓN	SALDO LIQUIDACIÓN
05/DIC	05/DIC		N06 PAGO CUENTA DE TERCERO BNET 1549866305 FONDO REVOLVENTE Ref. 0096154010		11,000.00		6,196.42	6,196.42
06/DIC	06/DIC		S39 SERV BANCA INTERNET Ref. SERV BCA INTERN		450.00 ✓			

Estimado Cliente,
Su Estado de Cuenta ha sido modificado y ahora tiene más detalle de información.
También le informamos que su Contrato ha sido modificado,
el cual puede consultarlo en cualquier sucursal o www.bbva.mx
Con BBVA adelante.

GAT Real es el rendimiento que obtendría después de descontar la inflación estimada
 BBVA MEXICO, S.A., INSTITUCION DE BANCA MULTIPLE, GRUPO FINANCIERO BBVA MEXICO
 Paseo de la Reforma 510, Col. Juárez, Alcaldía Cuauhtémoc, C.P. 06600, Ciudad de México. México R.F.C. BBA830831LJ2



No. Cuenta	0113277259
No. Cliente	C2931788

FECHA	OPER	LIQ	COD. DESCRIPCIÓN	REFERENCIA	CARGOS	ABONOS	OPERACIÓN	SALDO LIQUIDACIÓN
DIC		06/DIC	S39 SERV BANCA INTERNET Ref. OPS SERV BCA IN		280.00 ✓			
DIC		06/DIC	S40 IVA COM SERV BCA INTERNET Ref. IVA COM SERV BC		116.80 ✓		5,349.62	5,349.62
DIC		07/DIC	F04 VENTA FONDOS DE INVERSION OPERADO EN CANAL BNET Ref. BBVAPYM B 00			30,025.45 ✓		
DIC		07/DIC	N06 PAGO CUENTA DE TERCERO BNET 1582613665 HONORARIOS INGLES Ref. 0049515015		6,095.00 ✓			
DIC		07/DIC	T17 SPEI ENVIADO BANAMEX 0071222HONORARIOS INGLES Ref. 0026170801 002 00002080901894322749 BNET01002212070026170801 ISABEL CRISTINA MU?OZ ESCOBAR		6,095.00 ✓			
DIC		07/DIC	T17 SPEI ENVIADO BANAMEX 0071222HONORARIOS INGLES Ref. 0026171569 002 00002080903700221770 BNET01002212070026171569 JOSE RICARDO MARTINEZ GARCIA		9,752.00 ✓			
DIC		07/DIC	T17 SPEI ENVIADO BANAMEX 0071222HONORARIOS INGLES Ref. 0026172099 002 00002060904153702441 BNET01002212070026172099 SERGIO ABNER SALAZAR CORNEJO		6,095.00 ✓		7,338.07	7,338.07
DIC		13/DIC	N06 PAGO CUENTA DE TERCERO BNET 1549866356 GXC CARNE Ref. 0051013020		2,509.48			
DIC		13/DIC	N03 TRASPASO CUENTAS PROPIAS CUENTA: 0113284611 BNET Ref. 0074263031			20,000.00 ✓		
DIC		13/DIC	N06 PAGO CUENTA DE TERCERO BNET 1549866305 FONDO REVOLVENTE Ref. 0074263039		11,000.00		13,828.59	7,338.07
DIC		13/DIC	F04 VENTA FONDOS DE INVERSION OPERADO EN CANAL BNET Ref. BBVAPYM B 00			42,027.51 ✓		
DIC		13/DIC	N06 PAGO CUENTA DE TERCERO BNET 1561063793 viatico Ref. 9928838663			205.00 ✓	56,061.10	56,061.10
DIC		19/DIC	T17 SPEI ENVIADO BANAMEX 0191222HONORARIOS INGLES Ref. 0028570955 002 00002080903700221770 BNET01002212190028570955 JOSE RICARDO MARTINEZ GARCIA		9,752.00 ✓			
DIC		19/DIC	N06 PAGO CUENTA DE TERCERO BNET 1582613665 HONORARIOS INGLES Ref. 0091619026		6,095.00 ✓			
DIC		19/DIC	T17 SPEI ENVIADO BANAMEX 0191222HONORARIOS INGLES Ref. 0028574691 002 00002060904153702441 BNET01002212190028574691 SERGIO ABNER SALAZAR CORNEJO		6,095.00 ✓			
DIC		19/DIC	T17 SPEI ENVIADO BANAMEX 0191222HONORARIOS INGLES Ref. 0028576470 002 00002080901894322749 BNET01002212190028576470 ISABEL CRISTINA MU?OZ ESCOBAR		6,095.00 ✓			



No. Cuenta	0113277259
No. Cliente	C2931788

FECHA		COD. DESCRIPCIÓN	REFERENCIA	CARGOS	ABONOS	SALDO	
OPER	LIQ					OPERACIÓN	LIQUIDACIÓN
19/DIC	19/DIC	N03 TRASPASO CUENTAS PROPIAS		7,621.64 ✓		20,402.46	20,402.46
CUENTA: 0117176902 BNET Ref. 0065869051							

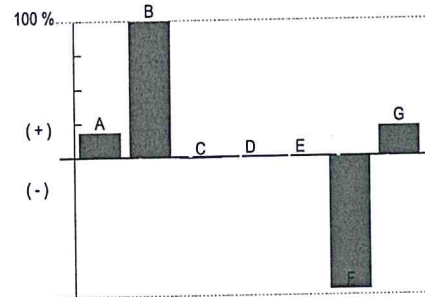
Estadística de Movimientos

TOTAL IMPORTE CARGOS	89,051.92	TOTAL MOVIMIENTOS CARGOS	15
TOTAL IMPORTE ABONOS	92,257.96	TOTAL MOVIMIENTOS ABONOS	4

No. Cuenta	0113277259
No. Cliente	C2931788

Cuadro resumen y gráfico de movimientos del período

Concepto	Cantidad	Porcentaje	Columna
Saldo Inicial	17,196.42	18.63%	A
Depósitos / Abonos (+)	92,257.96	100.00%	B
Comisiones (-)	-730.00	-0.79%	C
Intereses a favor (+)	0.00	0.00%	D
Retiros efectivo (-)	0.00	0.00%	E
Otros cargos (-)	-89,051.92	-96.52%	F
Saldo Final	20,402.46	22.11%	G



Nota: En la columna "porcentaje" se señala con el 100% a la cantidad más alta, permitiéndole relacionarse porcentualmente con las demás.
Otros cargos: Ver detalle de movimientos

Conforme a lo publicado el 15 de noviembre de 2017 en el Diario Oficial de la Federación, le informamos que a partir del 1° de enero 2018, el Impuesto sobre la Renta (ISR) a retener será de 0.46% en lugar del 0.58% que actualmente se retiene"

Los montos mínimos requeridos para los productos de inversión a plazo fijo son: Pagaré Liquidable al vencimiento MN. \$2,000.00, Certificado de Depósitos MN: \$5,000 (sujetos a cambio dependiendo de las variaciones del mercado). Para mayor información consulta la página de internet: <https://www.bbva.mx>

No. Cuenta	0113277259
No. Cliente	C2931788

tiene 90 días naturales contados a partir de la fecha de corte o de la realización de la operación para presentar su aclaración en la sucursal donde radica su cuenta, o bien, llamando al Centro de Atención Telefónica al teléfono 55 5226 2663.

Con gusto atenderemos sus reclamaciones que ha presentado ante nuestra institución a través de Línea BBVA al teléfono 55 5226 2663 Ciudad de México, en caso de no recibir una respuesta satisfactoria dirigirse a:



Unidad Especializada de Atención a Clientes (UNE)

BBVA recibe las consultas, reclamaciones o aclaraciones, en su Unidad Especializada de Atención a Usuarios, ubicada en Lago Alberto 320 (entrada por Mariano Escobedo 303), Col. Granada, C.P. 11320, Alcaldía Miguel Hidalgo, Ciudad de México, México y por correo electrónico une.mx@bbva.com o teléfono 55 1998 8039, así como en cualquiera de sus sucursales u oficinas. En el caso de no obtener una respuesta satisfactoria, podrá acudir a la Comisión Nacional para la Protección y Defensa de los Usuarios de Servicios Financieros www.condusef.gob.mx y 55 5340 0999.

Si desea recibir pagos a través de transferencias electrónicas de fondos interbancarias, deberá hacer del conocimiento de la persona que le enviará el o los pagos respectivos, el número de Cuenta que a continuación se indica: 420001132772598 Clave Bancaria Estándar (CLABE), así como el nombre de este Banco."

Todas las tasas de interés están expresadas en terminos anuales.

Únicamente están garantizados por el Instituto de Protección al Ahorro Bancarios (IPAB), los depósitos bancarios de dinero a la vista, retirables en días preestablecidos, de ahorro, y a plazo con previo aviso, así como los préstamos y créditos que acepte la Institución, hasta por el equivalente a cuatrocientas mil UDIS por persona, cualquiera que sea el número, tipo y clase de dichas obligaciones a su favor y a cargo de la Institución de banca múltiple."

www.ipab.org.mx

No. Cuenta	0113277259
No. Cliente	C2931788

losario de Abreviaturas

DMON	ADMINISTRACION	DEP	DEPOSITO	MN	MONEDA NACIONAL
NT	ANTERIOR	DESC/DESCTO	DESCUENTO	MOV	MOVIMIENTO
NTIC	ANTICIPADA	DEV/DEVOL	DEVOLUCION	MOVMTOS	MOVIMIENTOS
NUL	ANULACION	DIF	DIFERENCIA	MDB	MULTIDPOSITO
PORT	APORTACION	DIN	DINERO	N/A	NO APLICA
JT	AUTOMATICO	DISP	DISPOSICION	OPER	OPERACION
CA	BANCA	DLLS	DOLARES	OPS	OPERACIONES
COS	BANCOS	DOC	DOCUMENTO	ORD	ORDEN
MOV	BBVA MÉXICO	ELECT	ELECTRONICA	P/PAG	PAGO
ONIF	BONIFICACION	EMP	EMPRESARIAL	PAT	PATRIMONIAL
OD.	CODIGO DE LEYENDA	EXTEM	EXTEMPORANEA	REDESC	REDESCUENTO
AJ	CAJERO	EXT	EXTRANJERO	RFC	REGISTRO FEDERAL DE
ANC	CANCELACION	FALLEC	FALLECIMIENTO	REF.	REFERENCIA
GO	CARGO	FALT	FALTANTE	RESP	RESPONSABILIDAD
W	CASH WINDOWS	GAT	GANANCIA ANUAL TOTAL	RET	RETIRO
H/CHQ	CHEQUE	GAR/GTIA	GARANTIA	REV	REVERSO
I	COBRO INMEDIATO	GPO	GRUPO	SBC	SALVO BUEN COBRO
OMER	COMERCIO	HONOR	HONORARIOS	SEG	SEGURO
OM	COMISION	IVA	IMPUESTO AL VALOR AGREGADO	SERV	SERVICIO
IE	CONCENTRACION INMEDIATO	ISR	IMPUESTO SOBRE LA RENTA	SOBR	SOBREGIRO
	EMPRESARIAL	INDEMN	INDEMNIZACION	SOC	SOCIEDADES
ONF	CONFIRMACION	INF	INFORMACION	TARJ	TARJETA
ONS	CONSULTA	INSP	INSPECCION	TDC	TARJETA DE CREDITO
ONV	CONVENIO	INT	INTERESES	TDE	TARJETA DE DEBITO EMPRESARIAL
ORREC	CORRECCION	INTS	INTERESES	TPV	TERMINAL PUNTO DE VENTA
RED	CREDITO	INT/INTNAL	INTERNACIONAL	TIB	TESORERIA INTEGRAL BANCARIA
TA	CUENTA	INV	INVERSION	TRANS	TRANSFERENCIA
ED	CUENTA EN DOLARES	LIQ	LIQUIDACION	TRASP	TRASPASO
CD	DINAMICA DE CONVERSION	MP	MARCA PROPIA	VTAS	VENTAS
	DE DIVISAS	MDO	MERCADO		

No. Cuenta	0113277259
No. Cliente	C2931788

Cuida el medio ambiente consultando tu estado de cuenta en www.bbva.mx recuerda que el medio ambiente es responsabilidad de todos



Folio Fiscal:

8EF4309C-763B-4450-9597-E2EE14B5E1BC

Certificado

00001000000509478830

Sello Digital

k/ZagXXdlol8fibHCeql8ghdAW4nQRv/ma+zZZpvQugnOt1eTvXgTuqSR7LJqHQC/ulR7WUzVfGZoYPAajFijt5kj54iMuSQ2Sjw2RVcoJ8mqjy/Dq9MveK4kyuuKc7/FQCChvHbcRrGCK7zWK/aP7X5nYmETW3tYHEZbPYBdZ0zO40vDK2TcqXKcTrV0FT4zPhiWEaGji/aEhlsG0GkF7H8D7xC67GR5+5yoEbpqoBIM518ft2hKMDkDKPLrKsbDKv3t+Una1GsnO5ijs0+T0Ufv5q52+IjyyWG60V+FOxOzDH3IEIHjIvJgLXepNdcnnOoENog4olPutPzyog==

Sello SAT

e/J43QI2ck/Dkjs5FTTgtVYwiLTT4KIWUeTp3Oh4IulppAwLcGNklakczTsLkwi2tp8Cg572BRidQxyzjBZsJBpJfGL4HwpusNQ/ITyLQQb9IUq9piCNuwlCieMcd0q3fqXQ1/usGUXxeQuzuzgh38qNtigZ3ueg72uwE3oANorSnXwY7rmsmkRhSP0KUWkPbigs81pvEUEIvBA6+QOXuTmkrS2RPMiSpv1UbKimxxik8hBAcm7Qogxa59d3J1egjeQvUW5ItX4BhPWSTQJyx6hDzsEk2Soluz5UNxpzo/28VtTm0mJ80LzJCNZLFixNpL+8O0D5Jo62OOEc5nw==

No. de Serie del Certificado del SAT: 00001000000508164369

Fecha y hora de certificación: 2022-12-31T09:50:26

Cadena Original del complemento de certificación digital del SAT:

||1.1|8EF4309C-763B-4450-9597-E2EE14B5E1BC|2022-12-31T09:50:26|k/ZagXXdlol8fibHCeql8ghdAW4nQRv/ma+zZZpvQugnOt1eTvXgTuqSR7LJqHQC/ulR7WUzVfGZoYPAajFijt5kj54iMuSQ2Sjw2RVcoJ8mqjy/Dq9MveK4kyuuKc7/FQCChvHbcRrGCK7zWK/aP7X5nYmETW3tYHEZbPYBdZ0zO40vDK2TcqXKcTrV0FT4zPhiWEaGji/aEhlsG0GkF7H8D7xC67GR5+5yoEbpqoBIM518ft2hKMDkDKPLrKsbDKv3t+Una1GsnO5ijs0+T0Ufv5q52+IjyyWG60V+FOxOzDH3IEIHjIvJgLXepNdcnnOoENog4olPutPzyog==|00001000000508164369||

Este documento es una representación impresa de un CFDI.



Emitido en
 Ciudad de México, México a 31 de Diciembre de 2022 a las 03:12:54

Por Disposición Oficial si recibes o envías transferencias de fondos nacionales en moneda extranjera y transferencias de fondos internacionales, BBVA está obligado a compartir en la plataforma del Banco de México para consulta y obtención de otras Entidades financieras la información correspondiente a esas operaciones y a tu identificación como Cliente, misma que BBVA deberá consultar durante el tiempo que mantengas una relación jurídica con esta Institución, por lo que si efectúas o recibes dichas operaciones se entenderá que otorgas tu consentimiento para ello."

Régimen Fiscal:
Régimen General de Ley Personas Morales



Conciliación de la Cuenta Bancaria de cheques
No. 0113284476 BBVA




Periodo del 1 al 31 de Diciembre 2022

Saldo según nuestros libros al 31 de Diciembre del 2022	-
Más:	
Importe de cheques expedidos no cobrados hasta el 31 de Diciembre 2022	-
Mas:	
Cargos nuestros no correspondidos por el Banco	
Abono nuestro no reconocido por el Banco	
Menos:	
Cargos del Banco no correspondidos por nosotros	
Más:	
Abonos del Banco no correspondidos por nosotros	
TOTAL	-
Según estado de cuenta del Banco al 31 de Diciembre 2022	-
DIFERENCIA	-



 C.P JOSE GILBERTO FERNIZA GARZA
 DIRECTOR GENERAL



 C.P LUIS ANTONIO TORRES RAMIREZ
 JEFE DE RECURSOS FINANCIEROS

Instituto Tecnológico Superior de San Pedro
Instituto Tecnológico Superior de San Pedro
AUXILIAR DE CUENTAS POR MOVIMIENTO

Del 1 de Diciembre del 2022 al 31 de Diciembre del 2022

Saldo Inicial: \$26,374.39
 Saldo Final: \$0.00

Colectiva: CB00004 BBVA BANCOMER 0113284476
 Cuenta: 1112105 Bancos Moneda Nacional - Cuentas Bancarias

Fecha	Tipo Póliza	Número Póliza	Documento	Número Cheque	Beneficiario	Descripción	Cargo	Abono
13/12/2022	DIARIO	7932		13122022		traspaso entre cuentas estatales - BBVA BANCOMER 0113284476	26,374	0
13/12/2022	DIARIO	7933		13122022		Póliza de cancelación de póliza directa número 7932 del ejercicio contable 2022 - BBVA BANCOMER 0113284476	-26,374	0
13/12/2022	DIARIO	7934		13122022		traspaso entre cuentas estatales - BBVA BANCOMER 0113284476	0	26,374
13/12/2022	DIARIO	7935		13122022		Póliza de cancelación de póliza directa número 7934 del ejercicio contable 2022 - BBVA BANCOMER 0113284476	0	-26,374
13/12/2022	DIARIO	7949		13122022		traspaso entre cuentas estatales del instituto - BBVA BANCOMER 0113284476	0	26,374
TOTAL GENERAL:							\$0.00	\$26,374.39



INSTITUTO TECNOLOGICO SUPERIOR DE SAN PEDRO DE LAS
 COLO
 CALZADA DEL TECNOLOGICO 53
 SAN PEDRO DE LAS COL
 SAN PEDRO
 COA MEXICO CP 27800

DOMICILIO FISCAL
 CALZADA DEL TECNOLOGICO 53
 SAN PEDRO DE LAS COL
 SAN PEDRO COA CP 27800

Periodo	DEL 01/12/2022 AL 31/12/2022
Fecha de Corte	31/12/2022
No. de Cuenta	0113284476
No. de Cliente	C2931788
R.F.C	ITS0508192RA
No. Cuenta CLABE	012420001132844769

SUCURSAL : 0387 SAN PEDRO CENTRO
 DIRECCION: AVE. GUERRERO 49 COL. CENTRO MEX CU
 PLAZA: SAN PEDRO DE LAS COL
 TELEFONO: 7720019

MONEDA NACIONAL

formación Financiera

Rendimiento		
Saldo Promedio		10,209.44
Días del Periodo		31
Tasa Bruta Anual	%	0.000
Saldo Promedio Gravable		10,209.44
Intereses a Favor (+)		0.00
SR Retenido (-)		0.00
Comisiones de la cuenta		
Cheques pagados	0	0.00
Manejo de Cuenta		450.00
Anualidad		0.00
Operaciones	0	0.00
Total Comisiones		0.00
Cargos Objetados	0	0.00
Abonos Objetados	0	0.00

Comportamiento	
Saldo de Liquidación Inicial	26,374.39
Saldo de Operación Inicial	26,374.39
Depósitos / Abonos (+)	0 0.00
Retiros / Cargos (-)	1 26,374.39
Saldo Final (+)	0.00
Saldo de Operación Final	0.00
Saldo Promedio Mínimo Mensual Hasta:	11,999.99

Otros productos incluidos en el estado de cuenta (Inversiones)

Contrato	Producto	Tasa de Interés anual	GAT	GAT	Total de comisiones
			Nominal	Real	
N/A	N/A	N/A	N/A	N/A	N/A

Detalle de Movimientos Realizados

FECHA		COD. DESCRIPCIÓN	REFERENCIA	CARGOS	ABONOS	SALDO	
OPER	LIQ					OPERACIÓN	LIQUIDACIÓN
31/DIC	13/DIC	N03 TRASPASO CUENTAS PROPIAS CUENTA: 0116120547 BNET Ref. 0031645004		26,374.39			

Estimado Cliente,
Su Estado de Cuenta ha sido modificado y ahora tiene más detalle de información.
También le informamos que su Contrato ha sido modificado,
el cual puede consultarlo en cualquier sucursal o www.bbva.mx
Con BBVA adelante.

El GAT Real es el rendimiento que obtendría después de descontar la inflación estimada
 BBVA MEXICO, S.A., INSTITUCION DE BANCA MULTIPLE, GRUPO FINANCIERO BBVA MEXICO
 v. Paseo de la Reforma 510, Col. Juárez, Alcaldía Cuauhtémoc, C.P. 06600, Ciudad de México. México R.F.C. BBA830831LJ2



No. Cuenta	0113284476
No. Cliente	C2931788

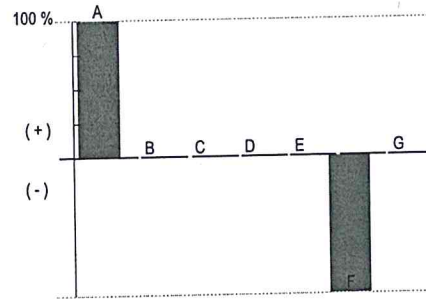
otal de Movimientos

TOTAL IMPORTE CARGOS	26,374.39	TOTAL MOVIMIENTOS CARGOS	1
TOTAL IMPORTE ABONOS	0.00	TOTAL MOVIMIENTOS ABONOS	0

No. Cuenta	0113284476
No. Cliente	C2931788

Cuadro resumen y gráfico de movimientos del periodo

Concepto	Cantidad	Porcentaje	Columna
Saldo Inicial	26,374.39	100.00%	A
Depósitos / Abonos (+)	0.00	0.00%	B
Comisiones (-)	0.00	0.00%	C
Intereses a favor (+)	0.00	0.00%	D
Retiros efectivo (-)	0.00	0.00%	E
Otros cargos (-)	-26,374.39	-100.00%	F
Saldo Final	0.00	0.00%	G



Nota: En la columna "porcentaje" se señala con el 100% a la cantidad más alta, permitiéndole relacionarse porcentualmente con las demás.
Otros cargos: Ver detalle de movimientos

"Conforme a lo publicado el 15 de noviembre de 2017 en el Diario Oficial de la Federación, le informamos que a partir del 1° de enero 2018, el Impuesto sobre la Renta (ISR) a retener será de 0.46% en lugar del 0.58% que actualmente se retiene"

Los montos mínimos requeridos para los productos de inversión a plazo fijo son: Pagaré Liquidable al vencimiento MN. \$2,000.00, Certificado de Depósitos MN: \$5,000 (sujetos a cambio dependiendo de las variaciones del mercado). Para mayor información consulta la página de internet: <https://www.bbva.mx>

No. Cuenta	0113284476
No. Cliente	C2931788

tiene 90 días naturales contados a partir de la fecha de corte o de la realización de la operación para presentar su aclaración en la sucursal donde radica su cuenta, o bien, llamando al Centro de Atención Telefónica al teléfono 55 5226 2663.

Con gusto atenderemos sus reclamaciones que ha presentado ante nuestra institución a través de Línea BBVA al teléfono 55 5226 2663 Ciudad de México, en caso de no recibir una respuesta satisfactoria dirigirse a:



Unidad Especializada de Atención a Clientes (UNE)

BBVA recibe las consultas, reclamaciones o aclaraciones, en su Unidad Especializada de Atención a Usuarios, ubicada en Lago Alberto 320 (entrada por Mariano Escobedo 303), Col. Granada, C.P. 11320, Alcaldía Miguel Hidalgo, Ciudad de México, México y por correo electrónico une.mx@bbva.com o teléfono 55 1998 8039, así como en cualquiera de sus sucursales u oficinas. En el caso de no obtener una respuesta satisfactoria, podrá acudir a la Comisión Nacional para la Protección y Defensa de los Usuarios de Servicios Financieros www.condusef.gob.mx y 55 5340 0999.

"Si desea recibir pagos a través de transferencias electrónicas de fondos interbancarias, deberá hacer del conocimiento de la persona que le enviará el o los pagos respectivos, el número de Cuenta que a continuación se indica: 2420001132844769 Clave Bancaria Estándar (CLABE), así como el nombre de este Banco."

Todas las tasas de interés están expresadas en terminos anuales.

"Únicamente están garantizados por el Instituto de Protección al Ahorro Bancarios (IPAB), los depósitos bancarios de dinero a la vista, retirables en días preestablecidos, de ahorro, y a plazo con previo aviso, así como los préstamos y créditos que acepte la Institución, hasta por el equivalente a cuatrocientas mil UDIS por persona, cualquiera que sea el número, tipo y clase de dichas obligaciones a su favor y a cargo de la Institución de banca múltiple."

www.ipab.org.mx

No. Cuenta	0113284476
No. Cliente	C2931788

losario de Abreviaturas

DMON	ADMINISTRACION	DEP	DEPOSITO	MN	MONEDA NACIONAL
VT	ANTERIOR	DESC/DESCTO	DESCUENTO	MOV	MOVIMIENTO
NTIC	ANTICIPADA	DEV/DEVOL	DEVOLUCION	MOVMTOS	MOVIMIENTOS
NUL	ANULACION	DIF	DIFERENCIA	MDB	MULTIDPOSITO
PORT	APORTACION	DIN	DINERO	N/A	NO APLICA
UT	AUTOMATICO	DISP	DISPOSICION	OPER	OPERACION
CA	BANCA	DLLS	DOLARES	OPS	OPERACIONES
COS	BANCOS	DOC	DOCUMENTO	ORD	ORDEN
MOV	BBVA MÉXICO	ELECT	ELECTRONICA	P/PAG	PAGO
ONIF	BONIFICACION	EMP	EMPRESARIAL	PAT	PATRIMONIAL
OD.	CODIGO DE LEYENDA	EXTEM	EXTEMPORANEA	REDESC	REDESCUENTO
AJ	CAJERO	EXT	EXTRANJERO	RFC	REGISTRO FEDERAL DE
ANC	CANCELACION	FALLEC	FALLECIMIENTO	REF.	CONTRIBUYENTES
GO	CARGO	FALT	FALTANTE	RESP	REFERENCIA
W	CASH WINDOWS	GAT	GANANCIA ANUAL TOTAL	RET	RESPONSABILIDAD
H/CHQ	CHEQUE	GAR/GTIA	GARANTIA	REV	RETIRO
I	COBRO INMEDIATO	GPO	GRUPO	SBC	REVERSO
OMER	COMERCIO	HONOR	HONORARIOS	SEG	SALVO BUEN COBRO
OM	COMISION	IVA	IMPUESTO AL VALOR AGREGADO	SERV	SEGURO
IE	CONCENTRACION INMEDIATO	ISR	IMPUESTO SOBRE LA RENTA	SOBR	SERVICIO
	EMPRESARIAL	INDEMN	INDEMNIZACION	SOC	SOBREGIRO
CONF	CONFIRMACION	INF	INFORMACION	TARJ	SOCIEDADES
ONS	CONSULTA	INSP	INSPECCION	TARJ	TARJETA
ONV	CONVENIO	INT	INTERESES	TDC	TARJETA DE CREDITO
CORREC	CORRECCION	INTS	INTERESES	TDE	TARJETA DE DEBITO EMPRESARIAL
CRED	CREDITO	INT/INTNAL	INTERNACIONAL	TPV	TERMINAL PUNTO DE VENTA
CTA	CUENTA	INV	INVERSION	TIB	TESORERIA INTEGRAL BANCARIA
ED	CUENTA EN DOLARES	LIQ	LIQUIDACION	TRANS	TRANSFERENCIA
CDC	DINAMICA DE CONVERSION	MP	MARCA PROPIA	TRASP	TRASPASO
	DE DIVISAS	MDO	MERCADO	VTAS	VENTAS

No. Cuenta	0113284476
No. Cliente	C2931788

Cuida el medio ambiente consultando tu estado de cuenta en www.bbva.mx recuerda que el medio ambiente es responsabilidad de todos



Folio Fiscal:

295E0286-BA5D-4332-B8E0-6D937E198375

Certificado

00001000000509478830

Sello Digital

gEtsAjWkl+gSDr7aRmMMuv74/phWdlnshO5QaCGmSlwuVYE5P57twSdzKgDm76y8gYnlL2IhmqXWaEz/3IQWu84as1B2oo911Q1RHNh7dwaSjhZn/RQilp25nwH6m15BEPu1//A4zJdWn2F+ZXnvYpYorWzxil9rC++fBihYgsY8lhAaCaBlpsw8Dff8PXZ2rdlgxfWYCj+KHwFAoQR/sD7TvQ9emRIGAfOpALnCb6Gdp2idG+z/Zwk4ezGw2cMZ7gypPd6CIK2KUVNtZQWBYMxuMBY5bKwMBG6dtkELUG1nPYaZGNscNOG+eC0+ub84fePlzku3icjv7Xja3DA==

Sello SAT

DIMe0OHIJpOa/LI1eJplup+q+9Alh5P2Sc2pUYNlyE+oS5YzFJmDxEbvIRqhQ6lomZTKyE2UelvcUeOLB5bCNLFSGe0+zBkd0TlgDiu0G4/dfCCdJtUWw51MSkaJzKCdcdHbbeMul1rtM8hLZL185OJOPp9DHGkxD72ETDDHJKb/6WH+VCiJ2DKtT9QBqMM5/NY4MLpyIEY9M0JXrnUHfNgZrOg7oBk2KVoiOZ4gHSIAbhi3XJyuBwA7YE7Wq8ECGYV5yHpPk4t01RgevYDd8DF81oJPI6YXYKh3yIb0ZWQs2TDsdQ9N7F0HHcyALVnogkI0kpLdP9RaPleuLiZA==

No. de Serie del Certificado del SAT: 00001000000508164369

Fecha y hora de certificación: 2022-12-31T09:49:04

Cadena Original del complemento de certificación digital del SAT:

||1.1|295E0286-BA5D-4332-B8E0-6D937E198375|2022-12-31T09:49:04|gEtsAjWkl+gSDr7aRmMMuv74/phWdlnshO5QaCGmSlwuVYE5P57twSdzKgDm76y8gYnlL2IhmqXWaEz/3IQWu84as1B2oo911Q1RHNh7dwaSjhZn/RQilp25nwH6m15BEPu1//A4zJdWn2F+ZXnvYpYorWzxil9rC++fBihYgsY8lhAaCaBlpsw8Dff8PXZ2rdlgxfWYCj+KHwFAoQR/sD7TvQ9emRIGAfOpALnCb6Gdp2idG+z/Zwk4ezGw2cMZ7gypPd6CIK2KUVNtZQWBYMxuMBY5bKwMBG6dtkELUG1nPYaZGNscNOG+eC0+ub84fePlzku3icjv7Xja3DA==|00001000000508164369||

Este documento es una representación impresa de un CFDI.



Emitido en
 Ciudad de México, México a 31 de Diciembre de 2022 a las 03:12:54

"Por Disposición Oficial si recibes o envías transferencias de fondos nacionales en moneda extranjera y transferencias de fondos internacionales, BBVA está obligado a compartir en la plataforma del Banco de México para consulta y obtención de otras Entidades Financieras la información correspondiente a esas operaciones y a tu identificación como Cliente, misma que BBVA deberá consultar durante el tiempo que mantengas una relación jurídica con esta Institución, por lo que si efectúas o recibes dichas operaciones se entenderá que otorgas tu consentimiento para ello."

Régimen Fiscal:
Régimen General de Ley Personas Morales



Conciliación de la Cuenta Bancaria de cheques
No. 0113284530 BBVA



Periodo del 1 al 31 de Diciembre 2022

Saldo según nuestros libros al 31 de Diciembre del 2022	1,782,095.31
Más:	
Importe de cheques expedidos no cobrados hasta el 31 de Diciembre 2022	-
Mas:	
Cargos nuestros no correspondidos por el Banco	
Abono nuestro no reconocido por el Banco	
Menos:	
Cargos del Banco no correspondidos por nosotros	
Más:	
Abonos del Banco no correspondidos por nosotros	
TOTAL	1,782,095.31
	1,782,095.31
Según estado de cuenta del Banco al 31 de Diciembre 2022	
DIFERENCIA	-



 C.P JOSE GILBERTO FERNIZA GARZA
 DIRECTOR GENERAL



 C.P LUIS ANTONIO TORRES RAMIREZ
 JEFE DE RECURSOS FINANCIEROS

Instituto Tecnológico Superior de San Pedro
Instituto Tecnológico Superior de San Pedro
AUXILIAR DE CUENTAS POR MOVIMIENTO

Del 1 de Diciembre del 2022 al 31 de Diciembre del 2022

Colectiva: CB000005 BBVA BANCOMER 0113284530

Saldo Inicial: \$42,266.99

Cuenta: 1112105 Bancos Moneda Nacional - Cuentas Bancarias

Saldo Final: \$1,782,095.31

Fecha	Tipo Póliza	Número Póliza	Documento	Número Cheque	Beneficiario	Descripción	Cargo	Abono
08/12/2022	EGRESO	1423	1565	573840	INSTITUTO TECNOLÓGICO SUPERIOR DE SAN PEDRO DE LAS COLONIAS	PAGO DE NÓMINA, PRESTACIONES Y FINIQUITOS CORRESPONDIENTE AL PAGO DEL ESTIMULO DOCENTE 2022 (202222-1) (CARGO DE LA CTA BBVA BANCOMER 0113284530) - BBVA BANCOMER 0113284530	0	51,355
09/12/2022	DIARIO	7504		93698590 30		PAGO DE PENSION ALIMENTICIA A LA C. LORENA INSURRIAGA PEREZ POR EL 15% EN CONTRA DEL TRABAJADOR C.P. FAUSTINO ESQUIVEL DOMINGUEZ CORRESPONDIENTE AL PAGO DEL ESTIMULO DOCENTE DEL MES DE DICIEMBRE 2022 (202222-1) - BBVA BANCOMER 0113284530	0	1,158
09/12/2022	DIARIO	7951		8122022		traspaso de fondos de inversion a cuenta corriente - BBVA BANCOMER 0113284530	100,004	0
09/12/2022	DIARIO	7957		9122022		traspaso entre cuentas federal de fondo de inversion a cuenta corriente - BBVA BANCOMER 0113284530	3,869,825	0
14/12/2022	EGRESO	1450	1600	553960	INSTITUTO TECNOLÓGICO SUPERIOR DE SAN PEDRO DE LAS COLONIAS	PAGO DE NÓMINA, PRESTACIONES Y FINIQUITOS CORRESPONDIENTE A LA PRIMERA QUINCENA DE DICIEMBRE DEL 2022 (CARGO DE LA CTA BBVA BANCOMER 0113284530) - BBVA BANCOMER 0113284530	0	761,328
14/12/2022	DIARIO	7941		14122022		traspaso entre cuentas federal a cuenta pagadora del tec - BBVA BANCOMER 0113284530	126,260	0
14/12/2022	DIARIO	7942		14122022		Póliza de cancelación de póliza directa número 7941 del ejercicio contable 2022 - BBVA BANCOMER 0113284530	-126,260	0
14/12/2022	DIARIO	7944		14122022		traspaso entre cuentas federal a cuenta pagadora del tec - BBVA BANCOMER 0113284530	0	125,260
15/12/2022	DIARIO	7877		91012231 88		PAGO DE PENSION ALIMENTICIA A LA C. LORENA INSURRIAGA PEREZ POR EL 15% EN CONTRA DEL TRABAJADOR C. P. FAUSTINO ESQUIVEL DOMINGUEZ CORRESPONDIENTE A LA PRIMERA QUINCENA DE DICIEMBRE DEL 2022 (202223) - BBVA BANCOMER 0113284530	0	1,406
15/12/2022	DIARIO	7878		71412231 02		PAGO DE PENSION ALIMENTICIA A LA C. ADRIANA PINEDA HERRAN POR EL 50% EN CONTRA DEL TRABAJADOR ING. RUBEN HERNANDEZ RODRIGUEZ CORRESPONDIENTE A LA PRIMERA QUINCENA DE DICIEMBRE DEL 2022 (202223) - BBVA BANCOMER 0113284530	0	6,033
15/12/2022	DIARIO	7879		75916785 26		PAGO DE PENSION ALIMENTICIA A LA C. ELIZABETH GOMEZ NARVAES POR EL 20% EN CONTRA DEL TRABAJADOR C. RUBEN OMAR MOTA GANDARA. CORRESPONDIENTE A LA PRIMERA QUINCENA DE DICIEMBRE DEL 2022 (202223) - BBVA BANCOMER 0113284530	0	896
15/12/2022	DIARIO	7882		16785015		PAGO DE PENSION ALIMENTICIA A LA C. LILIANA CEPEDA MARTINEZ POR EL 20% EN CONTRA DEL TRABAJADOR ING. RAFAEL KON MARTINEZ CHONG CORRESPONDIENTE A LA PRIMERA QUINCENA DE DICIEMBRE DEL 2022 (202101) - BBVA BANCOMER 0113284530	0	552
15/12/2022	DIARIO	7883		16785043		PAGO DE PENSION ALIMENTICIA A LA C. YENI YAJAHIRA SALAZAR RAMIREZ POR EL 15% EN CONTRA DEL TRABAJADOR ING. EFRAIN FLORES CALVILLO CORRESPONDIENTE A LA PRIMERA QUINCENA DE DICIEMBRE DEL 2022 (202223) - BBVA BANCOMER 0113284530	0	890
15/12/2022	DIARIO	7884		16785052		PAGO DE RETENCION DE SEGURO DE VIDA CORRESPONDIENTE AL PERIODO 202223 - BBVA BANCOMER 0113284530	0	17,207

Fecha	Tipo Póliza	Número Póliza	Documento	Número Cheque	Beneficiario	Descripción	Cargo	Abono
15/12/2022	DIARIO	7978		75916785 26		Póliza de cancelación de póliza directa número 7879 del ejercicio contable 2022 - BBVA BANCOMER 0113284530	0	-896
16/12/2022	EGRESO	1454	733	595680	INSTITUTO TECNOLÓGICO SUPERIOR DE SAN PEDRO DE LAS COLONIAS	REGISTRO DE LA PROVISIÓN DEL AGUINALDO CORRESPONDIENTE A LOS MESES DE ENERO - JUNIO 2022 RECURSO FEDERAL (CARGO DE LA CTA BBVA BANCOMER 0113284530) - BBVA BANCOMER 0113284530	0	207,999
16/12/2022	EGRESO	1455	1577	595681	INSTITUTO TECNOLÓGICO SUPERIOR DE SAN PEDRO DE LAS COLONIAS	PAGO DE NÓMINA, PRESTACIONES Y FINIQUITOS CORRESPONDIENTE AL PAGO DEL AGUINALDO 2022 RECURSO FEDERAL (CARGO DE LA CTA BBVA BANCOMER 0113284530) - BBVA BANCOMER 0113284530	0	664,508
16/12/2022	EGRESO	1496	1646	595680	INSTITUTO TECNOLÓGICO SUPERIOR DE SAN PEDRO DE LAS COLONIAS	PAGO DE NÓMINA, PRESTACIONES Y FINIQUITOS CORRESPONDIENTE AL PAGO DEL AGUINALDO 2022 CON RECURSO FEDERAL (202223-2) (CARGO DE LA CTA BBVA BANCOMER 0113284530) - BBVA BANCOMER 0113284530	0	662,022
16/12/2022	DIARIO	7885		57782659 21		PAGO DE PENSION ALIMENTICIA A LA C. ADRIANA PINEDA HERRAN POR EL 50% EN CONTRA DEL TRABAJADOR ING. RUBEN HERNANDEZ RODRIGUEZ CORRESPONDIENTE AL PAGO DEL AGUINALDO 2022 (202223-1) - BBVA BANCOMER 0113284530	0	14,535
16/12/2022	DIARIO	7886		28182659 46		PAGO DE PENSION ALIMENTICIA A LA C. ELIZABETH GOMEZ NARVAES POR EL 20% EN CONTRA DEL TRABAJADOR C. RUBEN OMAR MOTA GANDARA CORRESPONDIENTE AL PAGO DEL AGUINALDO 2022 (202223-1) - BBVA BANCOMER 0113284530	0	1,568
16/12/2022	DIARIO	8016	1577	595681	INSTITUTO TECNOLÓGICO SUPERIOR DE SAN PEDRO DE LAS COLONIAS	Póliza de cancelación de la póliza 1455 del egreso de la solicitud número 1577 del ejercicio contable 2022 (CARGO DE LA CTA BBVA BANCOMER 0113284530). Motivo de cancelación: error de cuenta. - BBVA BANCOMER 0113284530	0	-664,508
29/12/2022	EGRESO	1490	1637	530190	INSTITUTO TECNOLÓGICO SUPERIOR DE SAN PEDRO DE LAS COLONIAS	PAGO DE NÓMINA, PRESTACIONES Y FINIQUITOS CORRESPONDIENTE A LA SEGUNDA NÓMINA DE DICIEMBRE DEL 2022 RECURSO FEDERAL (202224) (CARGO DE LA CTA BBVA BANCOMER 0113284530) - BBVA BANCOMER 0113284530	0	374,841
30/12/2022	DIARIO	7983		41210081		PAGO DE PENSION ALIMENTICIA A LA C. LILIANA CEPEDA MARTINEZ POR EL 20% EN CONTRA DEL TRABAJADOR ING. RAFAEL KON MARTINEZ CHONG CORRESPONDIENTE A LA SEGUNDA QUINCENA DE DICIEMBRE DEL 2022 (202224) - BBVA BANCOMER 0113284530	0	552
30/12/2022	DIARIO	7984		84412105 5		PAGO DE PENSION ALIMENTICIA A LA C. LORENA INSURRIAGA PEREZ POR EL 15% EN CONTRA DEL TRABAJADOR C.P. FAUSTINO ESQUIVEL DOMINGUEZ CORRESPONDIENTE A LA SEGUNDA QUINCENA DE DICIEMBRE 2022 (202224) - BBVA BANCOMER 0113284530	0	1,406
30/12/2022	DIARIO	7985		41210112		PAGO DE PENSION ALIMENTICIA A LA C. YENI YAJAHIRA SALAZAR RAMIREZ POR EL 15% EN CONTRA DEL TRABAJADOR ING. EFRAIN FLORES CALVILLO CORRESPONDIENTE A LA SEGUNDA QUINCENA DE DICIEMBRE DEL 2022 (202224) - BBVA BANCOMER 0113284530	0	890
TOTAL GENERAL:							\$3,969,828.11	\$2,229,999.79



INSTITUTO TECNOLOGICO SUPERIOR DE SAN PEDRO DE LAS
 COLO
 CALZADA DEL TECNOLOGICO 53
 SAN PEDRO DE LAS COL
 SAN PEDRO
 COA MEXICO CP 27800

DOMICILIO FISCAL
 CALZADA DEL TECNOLOGICO 53
 SAN PEDRO DE LAS COL
 SAN PEDRO COA CP 27800

Periodo	DEL 01/12/2022 AL 31/12/2022
Fecha de Corte	31/12/2022
No. de Cuenta	0113284530
No. de Cliente	C2931788
R.F.C	ITS0508192RA
No. Cuenta CLABE	012420001132845302

SUCURSAL : 0387 SAN PEDRO CENTRO
 DIRECCION: AVE. GUERRERO 49 COL. CENTRO MEX CU
 PLAZA: SAN PEDRO DE LAS COL
 TELEFONO: 7720019

MONEDA NACIONAL

Información Financiera

Resumen		
Saldo Promedio		1,926,738.80
Días del Periodo		31
Tasa Bruta Anual	%	0.000
Saldo Promedio Gravable		1,926,738.80
Intereses a Favor (+)		0.00
ISR Retenido (-)		0.00
Movimientos de la cuenta		
Cheques pagados	0	0.00
Manejo de Cuenta		0.00
Anualidad		0.00
Operaciones	0	0.00
Total Comisiones		0.00
Cargos Objetados	0	0.00
Abonos Objetados	0	0.00

Comportamiento		
Saldo de Liquidación Inicial		42,266.99
Saldo de Operación Inicial		42,266.99
Depósitos / Abonos (+)	2	3,969,828.11
Retiros / Cargos (-)	16	2,229,999.79
Saldo Final (+)		1,782,095.31
Saldo de Operación Final		1,782,095.31
Saldo Promedio Mínimo Mensual Hasta:		11,999.99

Otros productos incluidos en el estado de cuenta (Inversiones)

Contrato	Producto	Tasa de Interés anual	GAT	GAT	Total de comisiones
			Nominal	Real	
N/A	N/A	N/A	Antes de Impuestos		N/A
N/A	N/A	N/A	N/A	N/A	N/A

Detalle de Movimientos Realizados

FECHA		COD. DESCRIPCIÓN	REFERENCIA	CARGOS	ABONOS	SALDO	
OPER	LIQ					OPERACIÓN	LIQUIDACIÓN
8/DIC	08/DIC	F04 VENTA FONDOS DE INVERSION OPERADO EN CANAL BNET Ref. BBVAGOB E 00			100,003.52 ✓		
8/DIC	08/DIC	R01 PAGO DE NOMINA INSTITUTO TECNOLOGICO SUPERIOR DE SA Ref. IN 4205275857		51,355.05 ✓		90,915.46	90,915.46

Estimado Cliente,
Su Estado de Cuenta ha sido modificado y ahora tiene más detalle de información.
También le informamos que su Contrato ha sido modificado,
el cual puede consultarlo en cualquier sucursal o www.bbva.mx
Con BBVA adelante.

El GAT Real es el rendimiento que obtendría después de descontar la inflación estimada
 BBVA MEXICO, S.A., INSTITUCION DE BANCA MULTIPLE, GRUPO FINANCIERO BBVA MEXICO
 v. Paseo de la Reforma 510, Col. Juárez, Alcaldía Cuauhtémoc, C.P. 06600, Ciudad de México. México R.F.C. BBA830831LJ2



No. Cuenta	0113284530
No. Cliente	C2931788

FECHA	OPER	LIQ	COD. DESCRIPCIÓN	REFERENCIA	CARGOS	ABONOS	OPERACIÓN	SALDO LIQUIDACIÓN
						3,869,824.59 ✓		
1/DIC		09/DIC	F04 VENTA FONDOS DE INVERSION OPERADO EN CANAL BNET Ref. BBVAGOB E 00		1,158.33 ✓		3,959,581.72	3,959,581.72
1/DIC		09/DIC	T17 SPEI ENVIADO BANAMEX 0091222PENSION ALIMENTICIA ESTIMULO Ref. 0026685221 002 00002080700561167357 BNET01002212090026685221 LORENA INSURRIAGA PEREZ		126,260.00 ✓			
1/DIC		14/DIC	N03 TRASPASO CUENTAS PROPIAS CUENTA: 0117176902 BNET Ref. 0076966004		761,327.82 ✓		3,071,993.90	3,071,993.90
1/DIC		14/DIC	R01 PAGO DE NOMINA INSTITUTO TECNOLOGIC O SUPERIOR DE SA Ref. IN 4205275857		1,405.65 ✓			
5/DIC		15/DIC	T17 SPEI ENVIADO BANAMEX 0151222PENSION 1DICIEMBRE Ref. 0027904307 002 00002080700561167357 BNET01002212150027904307 LORENA INSURRIAGA PEREZ		6,032.89 ✓			
5/DIC		15/DIC	T17 SPEI ENVIADO BANAMEX 0151222PENSION ALIMENTICIA 1DIC Ref. 0027905212 002 00002080902468331673 BNET01002212150027905212 ADRIANA PINEDA HERRAN		551.65 ✓			
5/DIC		15/DIC	N06 PAGO CUENTA DE TERCERO BNET 2757961480 PENSION ALIMENTICI Ref. 0016785015		889.56 ✓			
5/DIC		15/DIC	N06 PAGO CUENTA DE TERCERO BNET 1587745598 PENSION ALIMENTICI Ref. 0016785043		17,206.93		3,045,907.22	3,045,907.22
5/DIC		15/DIC	N06 PAGO CUENTA DE TERCERO BNET 0140682578 SEGURO DE VIDA 1DI Ref. 0016785052		870,021.03			
6/DIC		16/DIC	R09 PAGO DE AGUINALDO INSTITUTO TECNOLOGIC O SUPERIOR DE SA Ref. IN 4205275857		14,535.48 ✓			
6/DIC		16/DIC	T17 SPEI ENVIADO BANAMEX 0161222AGUINALDO PENSION ALIMENTICIA Ref. 0028303896 002 00002080902468331673 BNET01002212160028303896 ADRIANA PINEDA HERRAN		1,567.94 ✓		2,159,782.77	2,159,782.77
6/DIC		16/DIC	T17 SPEI ENVIADO SCOTIABANK 0161222AGUINALDO PENSION ALIMENTICIA Ref. 0028305670 044 00044062194018028285 BNET01002212160028305670 ELIZABETH GOMEZ NARVAES		374,840.60		1,784,942.17	1,784,942.17
9/DIC		29/DIC	R01 PAGO DE NOMINA INSTITUTO TECNOLOGIC O SUPERIOR DE SA Ref. IN 4205275857		1,405.65			
0/DIC		30/DIC	T17 SPEI ENVIADO BANAMEX 0301222PENSION ALIMENTICIA Ref. 0030932211 002 00002080700561167357 BNET01002212300030932211 LORENA INSURRIAGA PEREZ		551.65			
0/DIC		30/DIC	N06 PAGO CUENTA DE TERCERO BNET 2757961480 PENSION ALIMENTICI Ref. 0041210081		889.56		1,782,095.31	1,782,095.31
0/DIC		30/DIC	N06 PAGO CUENTA DE TERCERO BNET 1587745598 PENSION ALIMENTICI Ref. 0041210112					



No. Cuenta	0113284530
No. Cliente	C2931788

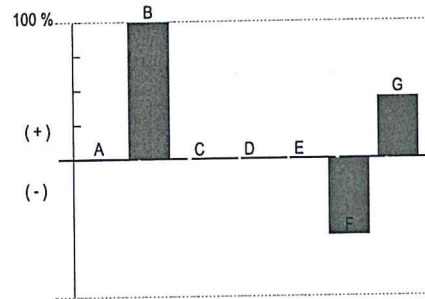
otale Movimientos

TOTAL IMPORTE CARGOS	2,229,999.79	TOTAL MOVIMIENTOS CARGOS	16
TOTAL IMPORTE ABONOS	3,969,828.11	TOTAL MOVIMIENTOS ABONOS	2

No. Cuenta	0113284530
No. Cliente	C2931788

Cuadro resumen y gráfico de movimientos del período

Concepto	Cantidad	Porcentaje	Columna
Saldo Inicial	42,266.99	1.06%	A
Depósitos / Abonos (+)	3,969,828.11	100.00%	B
Comisiones (-)	0.00	0.00%	C
Intereses a favor (+)	0.00	0.00%	D
Retiros efectivo (-)	0.00	0.00%	E
Otros cargos (-)	-2,229,999.79	-56.17%	F
Saldo Final	1,782,095.31	44.89%	G



Nota: En la columna "porcentaje" se señala con el 100% a la cantidad más alta, permitiéndole relacionarse porcentualmente con las demás.
Otros cargos: Ver detalle de movimientos

Conforme a lo publicado el 15 de noviembre de 2017 en el Diario Oficial de la Federación, le informamos que a partir del 1° de enero 2018, el Impuesto sobre la Renta (ISR) a retener será de 0.46% en lugar del 0.58% que actualmente se retiene"

Los montos mínimos requeridos para los productos de inversión a plazo fijo son: Pagaré Liquidable al vencimiento MN. \$2,000.00, Certificado de Depósitos MN: \$5,000 (sujetos a cambio dependiendo de las variaciones del mercado). Para mayor información consulta la página de internet: <https://www.bbva.mx>

No. Cuenta	0113284530
No. Cliente	C2931788

Tiene 90 días naturales contados a partir de la fecha de corte o de la realización de la operación para presentar su aclaración en la sucursal donde radica su cuenta, o bien, llamando al Centro de Atención Telefónica al teléfono 55 5226 2663.

Con gusto atenderemos sus reclamaciones que ha presentado ante nuestra institución a través de Línea BBVA al teléfono 55 5226 2663 Ciudad de México, en caso de no recibir una respuesta satisfactoria dirigirse a:



Unidad Especializada de Atención a Clientes (UNE)

BBVA recibe las consultas, reclamaciones o aclaraciones, en su Unidad Especializada de Atención a Usuarios, ubicada en Lago Alberto 320 (entrada por Mariano Escobedo 303), Col. Granada, C.P. 11320, Alcaldía Miguel Hidalgo, Ciudad de México, México y por correo electrónico une.mx@bbva.com o teléfono 55 1998 8039, así como en cualquiera de sus sucursales u oficinas. En el caso de no obtener una respuesta satisfactoria, podrá acudir a la Comisión Nacional para la Protección y Defensa de los Usuarios de Servicios Financieros www.condusef.gob.mx y 55 5340 0999.

"Si desea recibir pagos a través de transferencias electrónicas de fondos interbancarias, deberá hacer del conocimiento de la persona que le enviará el o los pagos respectivos, el número de Cuenta que a continuación se indica: 2420001132845302 Clave Bancaria Estándar (CLABE), así como el nombre de este Banco."

Todas las tasas de interés están expresadas en terminos anuales.

"Únicamente están garantizados por el Instituto de Protección al Ahorro Bancarios (IPAB), los depósitos bancarios de dinero a la vista, retirables en días preestablecidos, de ahorro, y a plazo con previo aviso, así como los préstamos y créditos que acepte la Institución, hasta por el equivalente a cuatrocientas mil UDIS por persona, cualquiera que sea el número, tipo y clase de dichas obligaciones a su favor y a cargo de la Institución de banca múltiple."

www.ipab.org.mx

No. Cuenta	0113284530
No. Cliente	C2931788

Glosario de Abreviaturas

DMON	ADMINISTRACION	DEP	DEPOSITO	MN	MONEDA NACIONAL
NT	ANTERIOR	DESC/DESCTO	DESCUENTO	MOV	MOVIMIENTO
NTIC	ANTICIPADA	DEV/DEVOL	DEVOLUCION	MOVMTOS	MOVIMIENTOS
NUL	ANULACION	DIF	DIFERENCIA	MDB	MULTIDPOSITO
PORT	APORTACION	DIN	DINERO	N/A	NO APLICA
UT	AUTOMATICO	DISP	DISPOSICION	OPER	OPERACION
CA	BANCA	DLLS	DOLARES	OPS	OPERACIONES
COS	BANCOS	DOC	DOCUMENTO	ORD	ORDEN
MOV	BBVA MÉXICO	ELECT	ELECTRONICA	P/PAG	PAGO
ONIF	BONIFICACION	EMP	EMPRESARIAL	PAT	PATRIMONIAL
OD.	CODIGO DE LEYENDA	EXTEM	EXTEMPORANEA	REDESC	REDESCUENTO
AJ	CAJERO	EXT	EXTRANJERO	RFC	REGISTRO FEDERAL DE CONTRIBUYENTES
ANC	CANCELACION	FALLEC	FALLECIMIENTO	REF.	REFERENCIA
GO	CARGO	FALT	FALTANTE	RESP	RESPONSABILIDAD
W	CASH WINDOWS	GAT	GANANCIA ANUAL TOTAL	RET	RETIRO
H/CHQ	CHEQUE	GAR/GTIA	GARANTIA	REV	REVERSO
I	COBRO INMEDIATO	GPO	GRUPO	SBC	SALVO BUEN COBRO
OMER	COMERCIO	HONOR	HONORARIOS	SEG	SEGURO
OM	COMISION	IVA	IMPUESTO AL VALOR AGREGADO	SERV	SERVICIO
IE	CONCENTRACION INMEDIATO	ISR	IMPUESTO SOBRE LA RENTA	SOBR	SOBREGIRO
	EMPRESARIAL	INDEMN	INDEMNIZACION	SOC	SOCIEDADES
ONF	CONFIRMACION	INF	INFORMACION	TARJ	TARJETA
ONS	CONSULTA	INSP	INSPECCION	TDC	TARJETA DE CREDITO
ONV	CONVENIO	INT	INTERESES	TDE	TARJETA DE DEBITO EMPRESARIAL
CORREC	CORRECCION	INTS	INTERESES	TPV	TERMINAL PUNTO DE VENTA
CRED	CREDITO	INT/INTNAL	INTERNACIONAL	TIB	TESORERIA INTEGRAL BANCARIA
CTA	CUENTA	INV	INVERSION	TRANS	TRANSFERENCIA
CED	CUENTA EN DOLARES	LIQ	LIQUIDACION	TRASP	TRASPASO
DCD	DINAMICA DE CONVERSION DE DIVISAS	MP	MARCA PROPIA	VTAS	VENTAS
		MDO	MERCADO		

No. Cuenta	0113284530
No. Cliente	C2931788

Cuida el medio ambiente consultando tu estado de cuenta en www.bbva.mx recuerda que el medio ambiente es responsabilidad de todos



Folio Fiscal:

B2EA7091-8200-4965-9EFE-9F22E7168D72

Certificado

00001000000509478830

Sello Digital

W/elOtCK/PYCV+a0ED8gVdAFgFfQmzKEca2KuQrH8ouFJm4VEcnDT97+vcwaB/n//7gFkq253vVwyqV3KmGrPlx2
 faqH+hIjhfNnUWp4pn+//Dr7LRPDGWCR3emj5Zep+jCIJdESTa0EkwQhX2PGYIBCUrasiWf7mprk96ulvFRw18N1F
 79+Y3YGkvTrXTAzJnhKhsYogYVmiD8YRxlSa4wA9ZK4d0plv3edgB3cH9sCkwe2HfSS6G1SBCZN8hEQYKfC6glB
 ZFMWz7DatGrfLNb1IHvPt84uzXkfMpVeaPAw9WxaF4xXw06QrF/xmobE8TuTRXGXWcy0MppTT2A7g==

Sello SAT

Ft8q1NUOM+dHCweV1FZvE1d+shvP/6PDxrh/VQU43qvx6WHtSO8LcdhI0JkJbLkbe2clPc+4WZVoLTiMTsITPunZ
 7mH/KkYP+Q5EfxbJJwuE16pQu+7Ps1lqYroUraMXZvtGhZExp+U8RXf5/yXuJ5ItPYJmByLOLIMYqt58LjvdD1ZeUF2
 jpU9oBoRUCs5Jw42I7DbH/Qd7aE1bTqWtI8rNffaX28S/z3JZHOUvNDLv0mx68EnYJU2DJmR/SxSSStVEP3fvX2HSEa
 6hOnjPYJDUHFVTCu8oHszYGmqiY6n6Vbs8Vh9ieuk0Ppcu9M73clbWR+//Ljit98L1Fte1bjA==

No. de Serie del Certificado del SAT: 00001000000508164369

Fecha y hora de certificación: 2022-12-31T09:50:55

Cadena Original del complemento de certificación digital del SAT:

||1.1|B2EA7091-8200-4965-9EFE-9F22E7168D72|2022-12-31T09:50:55|W/elOtCK/PYCV+a0ED8gVdAFgFfQmzKE
 ca2KuQrH8ouFJm4VEcnDT97+vcwaB/n//7gFkq253vVwyqV3KmGrPlx2faqH+hIjhfNnUWp4pn+//Dr7LRPDGWCR3
 emj5Zep+jCIJdESTa0EkwQhX2PGYIBCUrasiWf7mprk96ulvFRw18N1F79+Y3YGkvTrXTAzJnhKhsYogYVmiD8YRxl
 Sa4wA9ZK4d0plv3edgB3cH9sCkwe2HfSS6G1SBCZN8hEQYKfC6glBZFMWz7DatGrfLNb1IHvPt84uzXkfMpVeaPA
 w9WxaF4xXw06QrF/xmobE8TuTRXGXWcy0MppTT2A7g=||00001000000508164369||

Este documento es una representación impresa de un CFDI.



Emitido en
 Ciudad de México, México a 31 de Diciembre de 2022 a las 03:12:54

Por Disposición Oficial si recibes o envías transferencias de fondos nacionales en moneda extranjera y transferencias de fondos internacionales, BBVA está obligado a compartir en la plataforma del Banco de México para consulta y obtención de otras Entidades financieras la información correspondiente a esas operaciones y a tu identificación como Cliente, misma que BBVA deberá consultar durante el tiempo que mantengas una relación jurídica con esta Institución, por lo que si efectúas o recibes dichas operaciones se entenderá que otorgas tu consentimiento para ello."

Régimen Fiscal:
Régimen General de Ley Personas Morales



Conciliación de la Cuenta Bancaria de cheques
No. 0113284611 BBVA



Periodo del 1 al 31 de Diciembre 2022

Saldo según nuestros libros al 31 de Diciembre del 2022	20,406.19
Más:	
Importe de cheques expedidos no cobrados hasta el 31 de Diciembre 2022	-
Mas:	
Cargos nuestros no correspondidos por el Banco	
Abono nuestro no reconocido por el Banco	
Menos:	
Cargos del Banco no correspondidos por nosotros	
Más:	
Abonos del Banco no correspondidos por nosotros	
TOTAL	20,406.19
Según estado de cuenta del Banco al 31 de Diciembre 2022	20,406.19

DIFERENCIA

C.P JOSE GILBERTO FERNIZA GARZA
 DIRECTOR GENERAL

C.P LUIS ANTONIO TORRES RAMIREZ
 JEFE DE RECURSOS FINANCIEROS

Instituto Tecnológico Superior de San Pedro
Instituto Tecnológico Superior de San Pedro
AUXILIAR DE CUENTAS POR MOVIMIENTO

Del 1 de Diciembre del 2022 al 31 de Diciembre del 2022

Colectiva: CB00006 BBVA BANCOMER 0113284611
Cuenta: 1112105 Bancos Moneda Nacional - Cuentas Bancarias

Saldo Inicial: \$12,470.19
 Saldo Final: \$20,406.19

Fecha	Tipo Póliza	Número Póliza	Documento	Número Cheque	Beneficiario	Descripción	Cargo	Abono
01/12/2022	INGRESO	1354	1366		BBVA BANCOMER 0113277259	POLIZA DE RECIBO DE INGRESOS DEL RECIBO MM-1263 # ITZEL GARCIA LARA, 2o. PAGO TOTAL DE INSCRIPCIÓN A 9o. SEM. AGO-DIC 2022 De la solicitud número: 1366 - BBVA BANCOMER 0113284611	1,700	0
05/12/2022	INGRESO	1356	1368		BBVA BANCOMER 0113277259	POLIZA DE RECIBO DE INGRESOS DEL RECIBO MM-1264 # ALUMNOS VARIOS, PAGO TOTAL DE CONSTANCIA DE ACREDITACIÓN DE INGLÉS, SEM. AGO-DIC 2022 De la solicitud número: 1368 - BBVA BANCOMER 0113284611	42	0
06/12/2022	INGRESO	1358	1370		BBVA BANCOMER 0113277259	POLIZA DE RECIBO DE INGRESOS DEL RECIBO MM-1265 # ALUMNOS VARIOS, PAGO TOTAL DE TÍTULO PROFESIONAL Y CERTIFICADO FINAL, SEM. AGO-DIC 2022 De la solicitud número: 1370 - BBVA BANCOMER 0113284611	3,550	0
08/12/2022	INGRESO	1359	1371		BBVA BANCOMER 0113277259	POLIZA DE RECIBO DE INGRESOS DEL RECIBO MM-1266 # BRAYAN MACIAS RANGEL, 2o. PAGO TOTAL DE INSCRIPCIÓN A 1er. SEM. AGO-DIC 2022 De la solicitud número: 1371 - BBVA BANCOMER 0113284611	1,700	0
08/12/2022	INGRESO	1360	1372		BBVA BANCOMER 0113277259	POLIZA DE RECIBO DE INGRESOS DEL RECIBO MM-1267 # MARTIN JASIEL GARCIA MARTINEZ, 2o. PAGO TOTAL DE ADSCRIPCIÓN A 3er. SEM. AGO-DIC 2022 De la solicitud número: 1372 - BBVA BANCOMER 0113284611	1,700	0
08/12/2022	INGRESO	1362	1374		BBVA BANCOMER 0113277259	POLIZA DE RECIBO DE INGRESOS DEL RECIBO MM-1268 # ALUMNOS VARIOS, PAGO TOTAL DE TÍTULO PROFESIONAL Y CERTIFICADO FINAL, SEM. AGO-DIC 2022 De la solicitud número: 1374 - BBVA BANCOMER 0113284611	3,550	0
12/12/2022	INGRESO	1365	1377		BBVA BANCOMER 0113277259	POLIZA DE RECIBO DE INGRESOS DEL RECIBO MM-1270 # ALUMNOS VARIOS, PAGO TOTAL DE CONSTANCIA DE ACREDITACIÓN DE INGLÉS, SEM. AGO-DIC 2022 De la solicitud número: 1377 - BBVA BANCOMER 0113284611	3,592	0
12/12/2022	DIARIO	7929		74263031		Traspaso entre cuentas propias del Instituto - BBVA BANCOMER 0113284611	0	20,000
13/12/2022	INGRESO	1363	1375		BBVA BANCOMER 0113277259	POLIZA DE RECIBO DE INGRESOS DEL RECIBO MM-1269 # JOSE BRANDON ZAMUDIO LARA, 2o. PAGO TOTAL DE ADSCRIPCIÓN A 7o. SEM. AGO-DIC 2022 De la solicitud número: 1375 - BBVA BANCOMER 0113284611	1,700	0
13/12/2022	INGRESO	1367	1379		BBVA BANCOMER 0113277259	POLIZA DE RECIBO DE INGRESOS DEL RECIBO MM-1271 # ALUMNOS VARIOS, PAGO TOTAL DE TÍTULO PROFESIONAL Y CERTIFICADO FINAL, SEM. AGO-DIC 2022 De la solicitud número: 1379 - BBVA BANCOMER 0113284611	3,550	0
13/12/2022	INGRESO	1368	1380		BBVA BANCOMER 0113277259	POLIZA DE RECIBO DE INGRESOS DEL RECIBO MM-1272 # KEVIN MAEL NUÑEZ REYNA, 2o. PAGO TOTAL DE ADSCRIPCIÓN A 11o. SEM. AGO-DIC 2022 De la solicitud número: 1380 - BBVA BANCOMER 0113284611	1,700	0
15/12/2022	INGRESO	1370	1382		BBVA BANCOMER 0113277259	POLIZA DE RECIBO DE INGRESOS DEL RECIBO MM-1273 # ALUMNOS VARIOS, PAGO TOTAL DE CONSTANCIA DE ACREDITACIÓN DE INGLÉS, SEM. AGO-DIC 2022 De la solicitud número: 1382 - BBVA BANCOMER 0113284611	42	0

Fecha	Tipo Póliza	Número Póliza	Documento	Número Cheque	Beneficiario	Descripción	Cargo	Abono
15/12/2022	INGRESO	1372	1384		BBVA BANCOMER 0113277259	POLIZA DE RECIBO DE INGRESOS DEL RECIBO MM-1274 # IVA POR CONCESIÓN DE CENTRO DE COPIADO EN EL INSTITUTO, CORRESPONDIENTE AL MES DE NOVIEMBRE DE 2022 De la solicitud número: 1384 - BBVA BANCOMER 0113284611	83	0
15/12/2022	INGRESO	1373	1385		BBVA BANCOMER 0113277259	POLIZA DE RECIBO DE INGRESOS DEL RECIBO MM-1274 # IVA POR CONCESIÓN DE CENTRO DE COPIADO EN EL INSTITUTO, CORRESPONDIENTE AL MES DE NOVIEMBRE DE 2022 De la solicitud número: 1385 - BBVA BANCOMER 0113284611	517	0
16/12/2022	INGRESO	1375	1387		BBVA BANCOMER 0113277259	POLIZA DE RECIBO DE INGRESOS DEL RECIBO MM-1275 # ALUMNOS VARIOS, PAGO TOTAL DE SANCIONES Y CASTIGOS, CORRESPONDIENTE AL MES DE DICIEMBRE DE 2022 De la solicitud número: 1387 - BBVA BANCOMER 0113284611	4,500	0
16/12/2022	INGRESO	1376	1388		BBVA BANCOMER 0113277259	POLIZA DE RECIBO DE INGRESOS DEL RECIBO MM-1275 # ALUMNOS VARIOS, PAGO TOTAL DE SANCIONES Y CASTIGOS, CORRESPONDIENTE AL MES DE DICIEMBRE DE 2022 De la solicitud número: 1388 - BBVA BANCOMER 0113284611	10	0
TOTAL GENERAL:							\$27,936.00	\$20,000.00



INSTITUTO TECNOLOGICO SUPERIOR DE SAN PEDRO DE LAS
 COLO
 CALZADA DEL TECNOLOGICO 53
 SAN PEDRO DE LAS COL
 SAN PEDRO
 COA MEXICO CP 27800

DOMICILIO FISCAL
 CALZADA DEL TECNOLOGICO 53
 SAN PEDRO DE LAS COL
 SAN PEDRO COA CP 27800

Periodo	DEL 01/12/2022 AL 31/12/2022
Fecha de Corte	31/12/2022
No. de Cuenta	0113284611
No. de Cliente	C2931788
R.F.C	ITS0508192RA
No. Cuenta CLABE	012420001132846110

SUCURSAL : 0387 SAN PEDRO CENTRO
 DIRECCION: AVE. GUERRERO 49 COL. CENTRO MEX CU
 PLAZA: SAN PEDRO DE LAS COL
 TELEFONO: 7720019

MONEDA NACIONAL

Formación Financiera

rendimiento		
Saldo Promedio		19,447.80
Días del Periodo		31
Tasa Bruta Anual	%	0.000
Saldo Promedio Gravable		19,447.80
Intereses a Favor (+)		0.00
ISR Retenido (-)		0.00
Comisiones de la cuenta		
Cheques pagados	0	0.00
Manejo de Cuenta		0.00
Operatividad		0.00
Operaciones	1	0.00
Comisiones		0.00
Cargos Objetados	0	0.00
Bonos Objetados	0	0.00

Comportamiento		
Saldo de Liquidación Inicial		12,470.19
Saldo de Operación Inicial		12,470.19
Depósitos / Abonos (+)	15	27,936.00
Retiros / Cargos (-)	1	20,000.00
Saldo Final (+)		20,406.19
Saldo de Operación Final		20,406.19
Saldo Promedio Mínimo Mensual Hasta:		11,999.99

Otros productos incluidos en el estado de cuenta (Inversiones)

Contrato	Producto	Tasa de Interés anual	GAT	GAT	Total de comisiones
			Nominal	Real	
N/A	N/A	N/A	Antes de Impuestos		N/A
N/A	N/A	N/A	N/A	N/A	N/A

Detalle de Movimientos Realizados

FECHA					SALDO	
OPER	LIQ	COD. DESCRIPCIÓN	REFERENCIA	CARGOS	ABONOS	OPERACIÓN LIQUIDACIÓN
01/DIC	01/DIC	AA7 DEPOSITO EFECTIVO PRACTIC ITZEL GARCIA LARA 6282 FOLIO:3846 Ref. *****4611			1,700.00	14,170.19 14,170.19
05/DIC	05/DIC	N06 PAGO CUENTA DE TERCERO BNET 1548122234 Sarai Rojas Sifuen Ref. 9236478416			42.00	14,212.19 14,212.19

Estimado Cliente,
Su Estado de Cuenta ha sido modificado y ahora tiene más detalle de información.
También le informamos que su Contrato ha sido modificado,
el cual puede consultarlo en cualquier sucursal o www.bbva.mx
Con BBVA adelante.



No. Cuenta	0113284611
No. Cliente	C2931788

FECHA		COD. DESCRIPCIÓN	REFERENCIA	CARGOS	ABONOS	SALDO	
OPER	LIQ					OPERACIÓN	LIQUIDACIÓN
/DIC	06/DIC	N06 PAGO CUENTA DE TERCERO BNET 1582139464 irving altamirano Ref. 9315001522			3,550.00	17,762.19	17,762.19
/DIC	08/DIC	AA7 DEPOSITO EFECTIVO PRACTIC BRAYAN MACIAS RANGEL 6013 FOLIO:4092 Ref. *****4611			1,700.00		
/DIC	08/DIC	N06 PAGO CUENTA DE TERCERO BNET 1518137096 Martin Jasiel garc Ref. 9502688681			1,700.00		
/DIC	08/DIC	AA7 DEPOSITO EFECTIVO PRACTIC MELISSA GUADALUPE MA 6281 FOLIO:8118 Ref. *****4611			3,550.00	24,712.19	24,712.19
/DIC	13/DIC	AA7 DEPOSITO EFECTIVO PRACTIC BRANDON ZAMUDIO LARA 6013 FOLIO:6715 Ref. *****4611			1,700.00	26,412.19	24,712.19
/DIC	13/DIC	N03 TRASPASO CUENTAS PROPIAS CUENTA: 0113277259 BNET Ref. 0074263031		20,000.00			
/DIC	13/DIC	N06 PAGO CUENTA DE TERCERO BNET 1581725681 pago titulacion Ref. 9834654657			3,550.00		
/DIC	13/DIC	N06 PAGO CUENTA DE TERCERO BNET 1579437472 Pago Ref. 9840038435			42.00	10,004.19	24,712.19
/DIC	13/DIC	C02 DEPOSITO EN EFECTIVO Ref. 9243A CHAVEZ			3,550.00		
/DIC	13/DIC	N06 PAGO CUENTA DE TERCERO BNET 1577160898 KevinMaelNunezReyn Ref. 9918372300			1,700.00	15,254.19	15,254.19
/DIC	15/DIC	N06 PAGO CUENTA DE TERCERO BNET 1542300687 Maria C Torres Gar Ref. 0110037769			42.00		
/DIC	15/DIC	N06 PAGO CUENTA DE TERCERO BNET 1595451942 CC Elda Leza Nov22 Ref. 0111168715			600.00	15,896.19	15,896.19
/DIC	16/DIC	N06 PAGO CUENTA DE TERCERO BNET 1542300687 Maria c Torres Gar Ref. 0178192728			3,550.00		
/DIC	16/DIC	AA7 DEPOSITO EFECTIVO PRACTIC DIC16 13:35 PRAC 6013 FOLIO:2522 Ref. *****4611			960.00	20,406.19	20,406.19

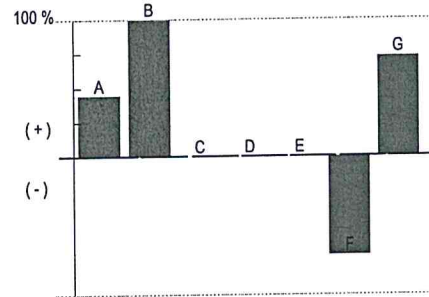
Total de Movimientos

TOTAL IMPORTE CARGOS	20,000.00	TOTAL MOVIMIENTOS CARGOS	1
TOTAL IMPORTE ABONOS	27,936.00	TOTAL MOVIMIENTOS ABONOS	15

No. Cuenta	0113284611
No. Cliente	C2931788

Cuadro resumen y gráfico de movimientos del período

Concepto	Cantidad	Porcentaje	Columna
Saldo Inicial	12,470.19	44.63%	A
Depósitos / Abonos (+)	27,936.00	100.00%	B
Comisiones (-)	0.00	0.00%	C
Intereses a favor (+)	0.00	0.00%	D
Retiros efectivo (-)	0.00	0.00%	E
Otros cargos (-)	-20,000.00	-71.59%	F
Saldo Final	20,406.19	73.04%	G



Nota: En la columna "porcentaje" se señala con el 100% a la cantidad más alta, permitiéndole relacionarse porcentualmente con las demás.
Otros cargos: Ver detalle de movimientos

Conforme a lo publicado el 15 de noviembre de 2017 en el Diario Oficial de la Federación, le informamos que a partir del 1° de enero 2018, el Impuesto sobre la Renta (ISR) a retener será de 0.46% en lugar del 0.58% que actualmente se retiene"

Los montos mínimos requeridos para los productos de inversión a plazo fijo son: Pagaré Liquidable al vencimiento MN. \$2,000.00, Certificado de Depósitos MN: \$5,000 (sujetos a cambio dependiendo de las variaciones del mercado). Para mayor información consulta la página de internet: <https://www.bbva.mx>

No. Cuenta	0113284611
No. Cliente	C2931788

tiene 90 días naturales contados a partir de la fecha de corte o de la realización de la operación para presentar su aclaración en la sucursal donde radica su cuenta, o bien, llamando al Centro de Atención Telefónica al teléfono 55 5226 663.

Con gusto atenderemos sus reclamaciones que ha presentado ante nuestra institución a través de Línea BBVA al teléfono 55 5226 2663 Ciudad de México, en caso de no recibir una respuesta satisfactoria dirigirse a:



Unidad Especializada de Atención a Clientes (UNE)

BBVA recibe las consultas, reclamaciones o aclaraciones, en su Unidad Especializada de Atención a Usuarios, ubicada en Lago Alberto 320 (entrada por Mariano Escobedo 303), Col. Granada, C.P. 11320, Alcaldía Miguel Hidalgo, Ciudad de México, México y por correo electrónico une.mx@bbva.com o teléfono 55 1998 8039, así como en cualquiera de sus sucursales u oficinas. En el caso de no obtener una respuesta satisfactoria, podrá acudir a la Comisión Nacional para la Protección y Defensa de los Usuarios de Servicios Financieros www.condusef.gob.mx y 55 5340 0999.

Si desea recibir pagos a través de transferencias electrónicas de fondos interbancarias, deberá hacer del conocimiento de la persona que le enviará el o los pagos respectivos, el número de Cuenta que a continuación se indica: 420001132846110 Clave Bancaria Estándar (CLABE), así como el nombre de este Banco."

Todas las tasas de interés están expresadas en terminos anuales.

Únicamente están garantizados por el Instituto de Protección al Ahorro Bancarios (IPAB), los depósitos bancarios de dinero a la vista, retirables en días preestablecidos, de ahorro, y a plazo con previo aviso, así como los préstamos y créditos que acepte la Institución, hasta por el equivalente a cuatrocientos mil UDIS por persona, cualquiera que sea el número, tipo y clase de dichas obligaciones a su favor y a cargo de la Institución de banca múltiple."

www.ipab.org.mx

No. Cuenta	0113284611
No. Cliente	C2931788

osario de Abreviaturas

MON	ADMINISTRACION	DEP	DEPOSITO	MN	MONEDA NACIONAL
T	ANTERIOR	DESC/DESCTO	DESCUENTO	MOV	MOVIMIENTO
TIC	ANTICIPADA	DEV/DEVOL	DEVOLUCION	MOVMTOS	MOVIMIENTOS
UL	ANULACION	DIF	DIFERENCIA	MDB	MULTI DEPOSITO
ORT	APORTACION	DIN	DINERO	N/A	NO APLICA
IT	AUTOMATICO	DISP	DISPOSICION	OPER	OPERACION
A	BANCA	DLLS	DOLARES	OPS	OPERACIONES
OS	BANCOS	DOC	DOCUMENTO	ORD	ORDEN
OV	BBVA MÉXICO	ELECT	ELECTRONICA	P/PAG	PAGO
NIF	BONIFICACION	EMP	EMPRESARIAL	PAT	PATRIMONIAL
D.	CODIGO DE LEYENDA	EXTEM	EXTEMPORANEA	REDESC	REDESCUENTO
J	CAJERO	EXT	EXTRANJERO	RFC	REGISTRO FEDERAL DE CONTRIBUYENTES
NC	CANCELACION	FALLEC	FALLECIMIENTO	REF.	REFERENCIA
BO	CARGO	FALT	FALTANTE	RESP	RESPONSABILIDAD
V	CASH WINDOWS	GAT	GANANCIA ANUAL TOTAL	RET	RETIRO
I/CHQ	CHEQUE	GAR/GTIA	GARANTIA	REV	REVERSO
OMER	COBRO INMEDIATO	GPO	GRUPO	SBC	SALVO BUEN COBRO
OM	COMERCIO	HONOR	HONORARIOS	SEG	SEGURO
E	COMISION	IVA	IMPUESTO AL VALOR AGREGADO	SERV	SERVICIO
	CONCENTRACION INMEDIATO	ISR	IMPUESTO SOBRE LA RENTA	SOBR	SOBREGIRO
	EMPRESARIAL	INDEMN	INDEMNIZACION	SOC	SOCIEDADES
NF	CONFIRMACION	INF	INFORMACION	TARJ	TARJETA
NS	CONSULTA	INSP	INSPECCION	TDC	TARJETA DE CREDITO
NV	CONVENIO	INT	INTERESES	TDE	TARJETA DE DEBITO EMPRESARIAL
RREC	CORRECCION	INTS	INTERESES	TPV	TERMINAL PUNTO DE VENTA
RED	CREDITO	INT/INTNAL	INTERNACIONAL	TIB	TESORERIA INTEGRAL BANCARIA
A	CUENTA	INV	INVERSION	TRANS	TRANSFERENCIA
ED	CUENTA EN DOLARES	LIQ	LIQUIDACION	TRASP	TRASPASO
D	DINAMICA DE CONVERSION DE DIVISAS	MP	MARCA PROPIA	VTAS	VENTAS
		MDO	MERCADO		

No. Cuenta	0113284611
No. Cliente	C2931788

Cuida el medio ambiente consultando tu estado de cuenta en www.bbva.mx recuerda que el medio ambiente es responsabilidad de todos



Folio Fiscal:

Certificado

EC4108CA-5952-424B-8B1C-0DE4D9DEDF14

00001000000509478830

Sello Digital

Am9RM5J4zzyLZnYVXimDYINewwy69behNtjvKpXAsEpOfI7+/1vIjU1fPJE2muAiG7NUqNFMTfH95YtcBREJp+yoUgR74OFEX9IOuVEEU7RuoD+MEY90h4zqN3evl58iGURHi35GkkMEjsfyrogn5abXndV7DwGpFzV4+O+3ac3az0O8wA4SynoMqN1AFrGhM8ZsQG/Y+GU8U91yUJgs0WBF5/1UjI9QCnCrAxOKIRWI8SXpajqrKNFEmEGt9ItyUKn1Dz8tXz8/ultL1Ks0qQZ158gSvqFTZPU7xKi3P4b/gfIxR7AJ7Qg3Zrfb0D5OiXsRmgebPpYuvhTO0/304Q==

Sello SAT

bvAZJxq/xTo7ivUfbF4GlvHTvRI/rM0rXb2IHueyIB7I0WlyR0T09L/chGWcneQ3vwaLFLWKIWmAzxr7hk+bYeRueE83C9RlxX4cqe0tADPRllpn4yjs2SYJoVHHWxHRjVRurZulMfGHJx3OshLysb6l9qwxQbF20YC3a0FjQ1xvV35zxxFwegllILJRhnXAIGC+hkVa/aVI3mLY6tC5Ut1MDUaJ/IS0Lb8LUBPlov0ROu97MbUzcDD1bQQ8XkP6cGQJG5bCi7Nv+ZPNVhn5A/gy7Xbc+dssVIm4iH5iNkoAkj5rkflbKby3GKaswk1PPxN9dBPwHY/rfJyui5+bLA==

No. de Serie del Certificado del SAT: 00001000000508164369

Fecha y hora de certificación: 2022-12-31T09:47:17

Cadena Original del complemento de certificación digital del SAT:

||1.1|EC4108CA-5952-424B-8B1C-0DE4D9DEDF14|2022-12-31T09:47:17|Am9RM5J4zzyLZnYVXimDYINewwy69behNtjvKpXAsEpOfI7+/1vIjU1fPJE2muAiG7NUqNFMTfH95YtcBREJp+yoUgR74OFEX9IOuVEEU7RuoD+MEY90h4zqN3evl58iGURHi35GkkMEjsfyrogn5abXndV7DwGpFzV4+O+3ac3az0O8wA4SynoMqN1AFrGhM8ZsQG/Y+GU8U91yUJgs0WBF5/1UjI9QCnCrAxOKIRWI8SXpajqrKNFEmEGt9ItyUKn1Dz8tXz8/ultL1Ks0qQZ158gSvqFTZPU7xKi3P4b/gfIxR7AJ7Qg3Zrfb0D5OiXsRmgebPpYuvhTO0/304Q==|00001000000508164369|

Este documento es una representación impresa de un CFDI.



Emitido en
 Ciudad de México, México a 31 de Diciembre de 2022 a las 03:12:54

Por Disposición Oficial si recibes o envías transferencias de fondos nacionales en moneda extranjera y transferencias de fondos internacionales, BBVA está obligado a compartir en la plataforma del Banco de México para consulta y obtención de otras Entidades financieras la información correspondiente a esas operaciones y a tu identificación como Cliente, misma que BBVA deberá consultar durante el tiempo que mantengas una relación jurídica con esta Institución, por lo que si efectúas o recibes dichas operaciones se entenderá que otorgas tu consentimiento para ello."


Régimen Fiscal:
 Régimen General de Ley Personas Morales


Periodo del 1 al 31 de Diciembre 2022

Saldo según nuestros libros al 31 de Diciembre del 2022	0.73
Más:	
Importe de cheques expedidos no cobrados hasta el 31 de Diciembre 2022	-
Mas:	
Cargos nuestros no correspondidos por el Banco	
Abono nuestro no reconocido por el Banco	
Menos:	
Cargos del Banco no correspondidos por nosotros	
Más:	
Abonos del Banco no correspondidos por nosotros	
TOTAL	0.73
Según estado de cuenta del Banco al 31 de Diciembre 2022	0.73

DIFERENCIA

-


C.P. JOSE GILBERTO FERNIZA GARZA
DIRECTOR GENERAL


C.P. LUIS ANTONIO TORRES RAMIREZ
JEFE DE RECURSOS FINANCIEROS

Instituto Tecnológico Superior de San Pedro
Instituto Tecnológico Superior de San Pedro
AUXILIAR DE CUENTAS POR MOVIMIENTO

Del 1 de Diciembre del 2022 al 31 de Diciembre del 2022

Colectiva: CB00036 BBVA BANCOMER 0116120547
Cuenta: 1112105 Bancos Moneda Nacional - Cuentas Bancarias

Saldo Inicial: \$42,493.22
 Saldo Final: \$0.73

Fecha	Tipo Póliza	Número Póliza	Documento	Número Cheque	Beneficiario	Descripción	Cargo	Abono
13/12/2022	EGRESO	1439	1570	31645018	SEREX DEL NORTE, S.A. DE C.V.	Orden de Compra de Adquisiciones # 840. COMPRA DE IMPRESORA Y CONSUMIBLES PARA LA ELABORACION DE CREDENCIALES EN EL DEPARTAMENTO DE SERVICIOS ESCOLARES, Documento(s): 885 (CARGO DE LA CTA BBVA BANCOMER 0116120547) - BBVA BANCOMER 0116120547	0	68,867
13/12/2022	DIARIO	7932		13122022		traspaso entre cuentas estatales - BBVA BANCOMER 0116120547	0	26,374
13/12/2022	DIARIO	7933		13122022		Póliza de cancelación de póliza directa número 7932 del ejercicio contable 2022 - BBVA BANCOMER 0116120547	0	-26,374
13/12/2022	DIARIO	7934		13122022		traspaso entre cuentas estatales - BBVA BANCOMER 0116120547	26,374	0
13/12/2022	DIARIO	7935		13122022		Póliza de cancelación de póliza directa número 7934 del ejercicio contable 2022 - BBVA BANCOMER 0116120547	-26,374	0
13/12/2022	DIARIO	7949		13122022		traspaso entre cuentas estatales del instituto - BBVA BANCOMER 0116120547	26,374	0
TOTAL GENERAL:							\$26,374.39	\$68,866.88



INSTITUTO TECNOLOGICO SUPERIOR DE SAN PEDRO DE LAS
 COLO
 CALZADA DEL TECNOLOGICO 53
 SAN PEDRO DE LAS COL
 SAN PEDRO
 COA MEXICO CP 27800

DOMICILIO FISCAL
 CALZADA DEL TECNOLOGICO 53
 SAN PEDRO DE LAS COL
 SAN PEDRO COA CP 27800

Periodo	DEL 01/12/2022 AL 31/12/2022
Fecha de Corte	31/12/2022
No. de Cuenta	0116120547
No. de Cliente	C2931788
R.F.C	ITS0508192RA
No. Cuenta CLABE	012420001161205476

SUCURSAL : 0387 SAN PEDRO CENTRO
 DIRECCION: AVE. GUERRERO 49 COL. CENTRO MEX CU
 PLAZA: SAN PEDRO DE LAS COL
 TELEFONO: 7720019

MONEDA NACIONAL

Formación Financiera

Cierre		
Saldo Promedio		16,449.43
Días del Periodo		31
Tasa Bruta Anual	%	0.000
Saldo Promedio Gravable		16,449.43
Intereses a Favor (+)		0.00
ISR Retenido (-)		0.00
Comisiones de la cuenta		
Cheques pagados	0	0.00
Manejo de Cuenta		0.00
Operatividad		0.00
Operaciones	0	0.00
Comisiones		0.00
Cargos Objetados	0	0.00
Bonos Objetados	0	0.00

Comportamiento		
Saldo de Liquidación Inicial		42,493.22
Saldo de Operación Inicial		42,493.22
Depósitos / Abonos (+)	1	26,374.39
Retiros / Cargos (-)	1	68,866.88
Saldo Final (+)		0.73
Saldo de Operación Final		0.73
Saldo Promedio Mínimo Mensual Hasta:		0

Otros productos incluidos en el estado de cuenta (Inversiones)

Contrato	Producto	Tasa de Interés anual	GAT	GAT	Total de comisiones
			Nominal	Real	
N/A	N/A	N/A	Antes de Impuestos		N/A
N/A	N/A	N/A	N/A	N/A	N/A

Detalle de Movimientos Realizados

FECHA	OPER	LIQ	COD. DESCRIPCIÓN	REFERENCIA	CARGOS	ABONOS	OPERACIÓN	SALDO LIQUIDACIÓN
13/DIC			N03 TRASPASO CUENTAS PROPIAS CUENTA: 0113284476 BNET Ref. 0031645004			26,374.39		
13/DIC			N06 PAGO CUENTA DE TERCERO BNET 0481676563 Ref. 0031645018		68,866.88		0.73	0.73

Estimado Cliente,
Su Estado de Cuenta ha sido modificado y ahora tiene más detalle de información.
También le informamos que su Contrato ha sido modificado,
el cual puede consultarlo en cualquier sucursal o www.bbva.mx
Con BBVA adelante.



No. Cuenta	0116120547
No. Cliente	C2931788

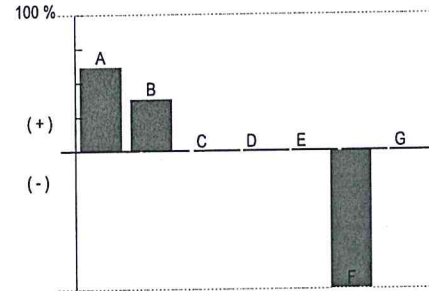
tal de Movimientos

TOTAL IMPORTE CARGOS	68,866.88	TOTAL MOVIMIENTOS CARGOS	1
TOTAL IMPORTE ABONOS	26,374.39	TOTAL MOVIMIENTOS ABONOS	1

No. Cuenta	0116120547
No. Cliente	C2931788

Cuadro resumen y gráfico de movimientos del período

Concepto	Cantidad	Porcentaje	Columna
Saldo Inicial	42,493.22	61.70%	A
Depósitos / Abonos (+)	26,374.39	38.29%	B
Comisiones (-)	0.00	0.00%	C
Intereses a favor (+)	0.00	0.00%	D
Retiros efectivo (-)	0.00	0.00%	E
Otros cargos (-)	-68,866.88	-100.00%	F
Saldo Final	0.73	0.00%	G



Nota: En la columna "porcentaje" se señala con el 100% a la cantidad más alta, permitiéndole relacionarse porcentualmente con las demás.

Otros cargos: Ver detalle de movimientos

"Conforme a lo publicado el 15 de noviembre de 2017 en el Diario Oficial de la Federación, le informamos que a partir del 1° de enero 2018, el Impuesto sobre la Renta (ISR) a retener será de 0.46% en lugar del 0.58% que actualmente se retiene"

Los montos mínimos requeridos para los productos de inversión a plazo fijo son: Pagaré Liquidable al vencimiento MN. \$2,000.00, Certificado de Depósitos MN: \$5,000 (sujetos a cambio dependiendo de las variaciones del mercado). Para mayor información consulta la página de internet: <https://www.bbva.mx>

No. Cuenta	0116120547
No. Cliente	C2931788

tiene 90 días naturales contados a partir de la fecha de corte o de la realización de la operación para presentar su aclaración en la sucursal donde radica su cuenta, o bien, llamando al Centro de Atención Telefónica al teléfono 55 5226 663.

Con gusto atenderemos sus reclamaciones que ha presentado ante nuestra institución a través de Línea BBVA al teléfono 55 5226 2663 Ciudad de México, en caso de no recibir una respuesta satisfactoria dirigirse a:



Unidad Especializada de Atención a Clientes (UNE)

BBVA recibe las consultas, reclamaciones o aclaraciones, en su Unidad Especializada de Atención a Usuarios, ubicada en Lago Alberto 320 (entrada por Mariano Escobedo 303), Col. Granada, C.P. 11320, Alcaldía Miguel Hidalgo, Ciudad de México, México y por correo electrónico une.mx@bbva.com o teléfono 55 1998 8039, así como en cualquiera de sus sucursales u oficinas. En el caso de no obtener una respuesta satisfactoria, podrá acudir a la Comisión Nacional para la Protección y Defensa de los Usuarios de Servicios Financieros www.condusef.gob.mx y 55 5340 0999.

Si desea recibir pagos a través de transferencias electrónicas de fondos interbancarias, deberá hacer del conocimiento de la persona que le enviará el o los pagos respectivos, el número de Cuenta que a continuación se indica: 420001161205476 Clave Bancaria Estándar (CLABE), así como el nombre de este Banco."

Todas las tasas de interés están expresadas en terminos anuales.

Únicamente están garantizados por el Instituto de Protección al Ahorro Bancarios (IPAB), los depósitos bancarios de dinero a la vista, retirables en días preestablecidos, de ahorro, y a plazo con previo aviso, así como los préstamos y créditos que acepte la Institución, hasta por el equivalente a cuatrocientas mil UDIS por persona, cualquiera que sea el número, tipo y clase de dichas obligaciones a su favor y a cargo de la Institución de banca múltiple."

www.ipab.org.mx

No. Cuenta	0116120547
No. Cliente	C2931788

osario de Abreviaturas

MON	ADMINISTRACION	DEP	DEPOSITO	MN	MONEDA NACIONAL
IT	ANTERIOR	DESC/DESCTO	DESCUENTO	MOV	MOVIMIENTO
ITIC	ANTICIPADA	DEV/DEVOL	DEVOLUCION	MOVMTOS	MOVIMIENTOS
IUL	ANULACION	DIF	DIFERENCIA	MDB	MULTIPOSITO
PORT	APORTACION	DIN	DINERO	N/A	NO APLICA
AT	AUTOMATICO	DISP	DISPOSICION	OPER	OPERACION
BA	BANCA	DLLS	DOLARES	OPS	OPERACIONES
BOS	BANCOS	DOC	DOCUMENTO	ORD	ORDEN
MOV	BBVA MÉXICO	ELECT	ELECTRONICA	P/PAG	PAGO
BONIF	BONIFICACION	EMP	EMPRESARIAL	PAT	PATRIMONIAL
CD.	CODIGO DE LEYENDA	EXTEM	EXTEMPORANEA	REDESC	REDESCUENTO
CAJ	CAJERO	EXT	EXTRANJERO	RFC	REGISTRO FEDERAL DE CONTRIBUYENTES
CANCEL	CANCELACION	FALLEC	FALLECIMIENTO	REF.	REFERENCIA
CARGO	CARGO	FALT	FALTANTE	RESP	RESPONSABILIDAD
CASH WINDOWS	CASH WINDOWS	GAT	GANANCIA ANUAL TOTAL	RET	RETIRO
CHEQUE	CHEQUE	GAR/GTIA	GARANTIA	REV	REVERSO
COBRO INMEDIATO	COBRO INMEDIATO	GPO	GRUPO	SBC	SALVO BUEN COBRO
COMER	COMERCIO	HONOR	HONORARIOS	SEG	SEGURO
COMISION	COMISION	IVA	IMPUESTO AL VALOR AGREGADO	SERV	SERVICIO
CONCENTRACION INMEDIATO	CONCENTRACION INMEDIATO	ISR	IMPUESTO SOBRE LA RENTA	SOBR	SOBREGIRO
EMPRESARIAL	EMPRESARIAL	INDEMN	INDEMNIZACION	SOC	SOCIEDADES
CONFIRMACION	CONFIRMACION	INF	INFORMACION	TARJ	TARJETA
CONSULTA	CONSULTA	INSP	INSPECCION	TDC	TARJETA DE CREDITO
CONVENIO	CONVENIO	INT	INTERESES	TDE	TARJETA DE DEBITO EMPRESARIAL
CORRECCION	CORRECCION	INTS	INTERESES	TPV	TERMINAL PUNTO DE VENTA
CREDITO	CREDITO	INT/INTNAL	INTERNACIONAL	TIB	TESORERIA INTEGRAL BANCARIA
CUENTA	CUENTA	INV	INVERSION	TRANS	TRANSFERENCIA
CUENTA EN DOLARES	CUENTA EN DOLARES	LIQ	LIQUIDACION	TRASP	TRASPASO
DINAMICA DE CONVERSION DE DIVISAS	DINAMICA DE CONVERSION DE DIVISAS	MP	MARCA PROPIA	VTAS	VENTAS
		MDO	MERCADO		

No. Cuenta	0116120547
No. Cliente	C2931788

Cuida el medio ambiente consultando tu estado de cuenta en www.bbva.mx recuerda que el medio ambiente es responsabilidad de todos



Folio Fiscal:

26B8C361-7386-484C-9494-E14F93EB86AB

Certificado

00001000000509478830

Sello Digital

ledKjCHlu32+b5Pjd6MugGODqDvGW94d2LLBGrXhhlq29TN0d9mp7reTDt1FXiSy6/z5kyivnqHV8QtGNfSCXZBV39
JjszCwzbxqZZixJwRWCEpnFea0gYJiNDLQevlGyEh0labrxVisP9Jb5rikRS0GiCP09i587WSc7gg7hxbWIWpDvtJojM
9qs0DcLtlFJPI3D5rWAs/Wa/CD1sy4Pi5QRWlaNXytJ6ZalgpTeNiX9qoFhL+HUCR/v7f6Hvl1yOzR/2Yowl+02Ov7Q
5t4y16ICObm6b3lms0M71AwJGgCzZ/CbM628Csh5JLPuLVnuCy7QeW5FyuGU1VsOEApA==

Sello SAT

GPrVnIPZrscfyQwXypHGVJGSKoKdfmbFTaeNJGkpyHShgf0lQT3gDJEn7R5B6GnUZHECpq+rb+BpYnK+6O6OsJt
1qcH7502Y2q9iiB69BUESIR2wbeqV2olv+H+su3w/YNeTl6e3qaWZrR/y3gemameq7Xl8VtF7xy9PqXIOFD4CZZnaS
0G67WmVRpswWDacE/1CD00otmCLFRIDPnglJO/3kTSz331prklS85UHNk8koXN+Zl5Pwk8vim3MRa1ZYMVO5f1
wbQ/giDPbWA3BvA4HyfbJ7ZxHw33odPrOP3Dew4TYNomRB1robpLXte7w45clsDLAWt3zCQO/dm15g==

No. de Serie del Certificado del SAT: 00001000000508164369

Fecha y hora de certificación: 2022-12-31T09:46:21

Cadena Original del complemento de certificación digital del SAT:

||1.1|26B8C361-7386-484C-9494-E14F93EB86AB|2022-12-31T09:46:21||ledKjCHlu32+b5Pjd6MugGODqDvGW94d
2LLBGrXhhlq29TN0d9mp7reTDt1FXiSy6/z5kyivnqHV8QtGNfSCXZBV39JjszCwzbxqZZixJwRWCEpnFea0gYJiNDL
QevlGyEh0labrxVisP9Jb5rikRS0GiCP09i587WSc7gg7hxbWIWpDvtJojM9qs0DcLtlFJPI3D5rWAs/Wa/CD1sy4Pi5Q
RWlaNXytJ6ZalgpTeNiX9qoFhL+HUCR/v7f6Hvl1yOzR/2Yowl+02Ov7Q5t4y16ICObm6b3lms0M71AwJGgCzZ/CbM
628Csh5JLPuLVnuCy7QeW5FyuGU1VsOEApA==|00001000000508164369||

Este documento es una representación impresa de un CFDI.



Emitido en
Ciudad de México, México a 31 de Diciembre de 2022 a las 03:13:18

Por Disposición Oficial si recibes o envías transferencias de fondos nacionales en moneda extranjera y transferencias de fondos internacionales, BBVA está obligado a compartir en la plataforma del Banco de México para consulta y obtención de otras Entidades financieras la información correspondiente a esas operaciones y a tu identificación como Cliente, misma que BBVA deberá consultar durante el tiempo que mantengas una relación jurídica con esta Institución, por lo que si efectúas o recibes dichas operaciones se entenderá que otorgas tu consentimiento para ello."

Régimen Fiscal:
Régimen General de Ley Personas Morales



Conciliación de la Cuenta Bancaria de cheques
No. 0117176902 BBVA




Periodo del 1 al 31 de Diciembre 2022

Saldo según nuestros libros al 31 de Diciembre del 2022	6,413.53
Más:	
Importe de cheques expedidos no cobrados hasta el 31 de Diciembre 2022	-
Mas:	
Cargos nuestros no correspondidos por el Banco	
Abono nuestro no reconocido por el Banco	
Menos:	
Cargos del Banco no correspondidos por nosotros	
Más:	
Abonos del Banco no correspondidos por nosotros	
TOTAL	6,413.53
Según estado de cuenta del Banco al 31 de Diciembre 2022	6,413.53

DIFERENCIA

-

C.P JOSE GILBERTO FERNIZA GARZA
DIRECTOR GENERAL



C.P LUIS ANTONIO TORRES RAMIREZ
JEFE DE RECURSOS FINANCIEROS

Instituto Tecnológico Superior de San Pedro
Instituto Tecnológico Superior de San Pedro
AUXILIAR DE CUENTAS POR MOVIMIENTO

Del 1 de Diciembre del 2022 al 31 de Diciembre del 2022

Colectiva: CB500038 BBVA BANCOMER 0117176902

Saldo Inicial: \$6,472.19

Cuenta: 1112105 Bancos Moneda Nacional - Cuentas Bancarias

Saldo Final: \$6,413.53

Fecha	Tipo Póliza	Número Póliza	Documento	Número Cheque	Beneficiario	Descripción	Cargo	Abono
14/12/2022	EGRESO	1436	1575	131209	IMSS E INFONAVIT	PAGO DEL IMSS CORRESPONDIENTE AL MES DE NOVIEMBRE DEL 2022 (CARGO DE LA CTA BBVA BANCOMER 0117176902) - BBVA BANCOMER 0117176902	0	252,519
14/12/2022	DIARIO	7941		14122022		traspaso entre cuentas federal a cuenta pagadora del tec - BBVA BANCOMER 0117176902	0	126,260
14/12/2022	DIARIO	7942		14122022		Póliza de cancelación de póliza directa número 7941 del ejercicio contable 2022 - BBVA BANCOMER 0117176902	0	-126,260
14/12/2022	DIARIO	7944		14122022		traspaso entre cuentas federal a cuenta pagadora del tec - BBVA BANCOMER 0117176902	126,260	0
14/12/2022	DIARIO	7946		14122022		traspaso entre cuentas estatal a cuenta pagadora del tec - BBVA BANCOMER 0117176902	126,260	0
19/12/2022	DIARIO	7947		19122022		traspaso entre cuentas estatal a cuenta pagadora del tec - BBVA BANCOMER 0117176902	5,489	0
19/12/2022	DIARIO	7948		19122022		traspaso entre cuentas propio a cuenta pagadora del tec - BBVA BANCOMER 0117176902	7,622	0
19/12/2022	DIARIO	8035		12353218 4328		PAGO DE IMPUESTOS SOBRE LA RENTA - RETENCIÓN POR SERVICIOS PROFESIONALES, CORRESPONDIENTE AL MES DE NOVIEMBRE DE 2022 - BBVA BANCOMER 0117176902	0	13,170
TOTAL GENERAL:							\$265,630.14	\$265,688.80



INSTITUTO TECNOLOGICO SUPERIOR DE SAN PEDRO DE LAS
 COLO
 CALZADA DEL TECNOLOGICO 53
 SAN PEDRO DE LAS COL
 SAN PEDRO
 COA MEXICO CP 27800

DOMICILIO FISCAL
 CALZADA DEL TECNOLOGICO 53
 SAN PEDRO DE LAS COL
 SAN PEDRO COA CP 27800

Periodo	DEL 01/12/2022 AL 31/12/2022
Fecha de Corte	31/12/2022
No. de Cuenta	0117176902
No. de Cliente	C2931788
R.F.C	ITS0508192RA
No. Cuenta CLABE	012420001171769025

SUCURSAL : 0387 SAN PEDRO CENTRO
 DIRECCION: AVE. GUERRERO 49 COL. CENTRO MEX CU
 PLAZA: SAN PEDRO DE LAS COL
 TELEFONO: 7720019

MONEDA NACIONAL

formación Financiera

Rendimiento		
Saldo Promedio		6,447.78
Días del Periodo		31
Tasa Bruta Anual	%	0.000
Saldo Promedio Gravable		6,447.78
Intereses a Favor (+)		0.00
SR Retenido (-)		0.00
Comisiones de la cuenta		
Cheques pagados	0	0.00
Manejo de Cuenta		0.00
Anualidad		0.00
Operaciones	0	0.00
Total Comisiones		0.00
Cargos Objetados	0	0.00
Abonos Objetados	0	0.00

Comportamiento		
Saldo de Liquidación Inicial		6,472.19
Saldo de Operación Inicial		6,472.19
Depósitos / Abonos (+)	4	265,630.14
Retiros / Cargos (-)	2	265,688.80
Saldo Final (+)		6,413.53
Saldo de Operación Final		6,413.53
Saldo Promedio Mínimo Mensual Hasta:		0

Otros productos incluidos en el estado de cuenta (Inversiones)

Contrato	Producto	Tasa de Interés anual	GAT		Total de comisiones
			Nominal	Real	
N/A	N/A	N/A	Antes de Impuestos		N/A
N/A	N/A	N/A	N/A	N/A	N/A

Detalle de Movimientos Realizados

FECHA				CARGOS		ABONOS		SALDO	
OPER	LIQ	COD. DESCRIPCIÓN	REFERENCIA			OPERACIÓN	LIQUIDACIÓN		
/DIC	14/DIC	N03 TRASPASO CUENTAS PROPIAS CUENTA: 0113284530 BNET Ref. 0076966004			126,260.00 ✓				
/DIC	14/DIC	N03 TRASPASO CUENTAS PROPIAS CUENTA: 0118041903 BNET Ref. 0076966007			126,260.00 ✓				

Estimado Cliente,
Su Estado de Cuenta ha sido modificado y ahora tiene más detalle de información.
También le informamos que su Contrato ha sido modificado,
el cual puede consultarlo en cualquier sucursal o www.bbva.mx
Con BBVA adelante.



No. Cuenta	0117176902
No. Cliente	C2931788

FECHA		COD. DESCRIPCIÓN	REFERENCIA	CARGOS	ABONOS	SALDO	
OPER	LIQ					OPERACIÓN	LIQUIDACIÓN
/DIC	14/DIC	X01 IMSS/INF/AFORE VIA ELECT. PAGO SIPARE A3911951103 202211 837017 Ref. 348B131209		252,518.80 ✓		6,473.39	6,473.39
/DIC	19/DIC	N03 TRASPASO CUENTAS PROPIAS CUENTA: 0113277259 BNET Ref. 0065869051			7,621.64 ✓		
/DIC	19/DIC	N03 TRASPASO CUENTAS PROPIAS CUENTA: 0118041903 BNET Ref. 0065869055			5,488.50 ✓		
/DIC	19/DIC	P14 SAT REF:042261ZY750037076431 CIE:0844985 Ref. GUIA:1232066		13,170.00		6,413.53	6,413.53

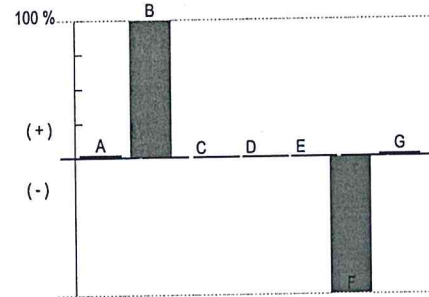
otal de Movimientos

TOTAL IMPORTE CARGOS	265,688.80	TOTAL MOVIMIENTOS CARGOS	2
TOTAL IMPORTE ABONOS	265,630.14	TOTAL MOVIMIENTOS ABONOS	4

No. Cuenta	0117176902
No. Cliente	C2931788

Cuadro resumen y gráfico de movimientos del período

Concepto	Cantidad	Porcentaje	Columna
Saldo Inicial	6,472.19	2.43%	A
Depósitos / Abonos (+)	265,630.14	99.97%	B
Comisiones (-)	0.00	0.00%	C
Intereses a favor (+)	0.00	0.00%	D
Retiros efectivo (-)	0.00	0.00%	E
Otros cargos (-)	-265,688.80	-100.00%	F
Saldo Final	6,413.53	2.41%	G



Nota: En la columna "porcentaje" se señala con el 100% a la cantidad más alta, permitiéndole relacionarse porcentualmente con las demás.
Otros cargos: Ver detalle de movimientos

Conforme a lo publicado el 15 de noviembre de 2017 en el Diario Oficial de la Federación, le informamos que a partir del 1° de enero 2018, el Impuesto sobre la Renta (ISR) a retener será de 0.46% en lugar del 0.58% que actualmente se retiene"

Los montos mínimos requeridos para los productos de inversión a plazo fijo son: Pagaré Liquidable al vencimiento MN. \$2,000.00, Certificado de Depósitos MN: \$5,000 (sujetos a cambio dependiendo de las variaciones del mercado). Para mayor información consulta la página de internet: <https://www.bbva.mx>

No. Cuenta	0117176902
No. Cliente	C2931788

tiene 90 días naturales contados a partir de la fecha de corte o de la realización de la operación para presentar su aclaración en la sucursal donde radica su cuenta, o bien, llamando al Centro de Atención Telefónica al teléfono 55 5226 2663.

Con gusto atenderemos sus reclamaciones que ha presentado ante nuestra institución a través de Línea BBVA al teléfono 55 5226 2663 Ciudad de México, en caso de no recibir una respuesta satisfactoria dirigirse a:



Unidad Especializada de Atención a Clientes (UNE)

BBVA recibe las consultas, reclamaciones o aclaraciones, en su Unidad Especializada de Atención a Usuarios, ubicada en Lago Alberto 320 (entrada por Mariano Escobedo 303), Col. Granada, C.P. 11320, Alcaldía Miguel Hidalgo, Ciudad de México, México y por correo electrónico une.mx@bbva.com o teléfono 55 1998 8039, así como en cualquiera de sus sucursales u oficinas. En el caso de no obtener una respuesta satisfactoria, podrá acudir a la Comisión Nacional para la Protección y Defensa de los Usuarios de Servicios Financieros www.condusef.gob.mx y 55 5340 0999.

"Si desea recibir pagos a través de transferencias electrónicas de fondos interbancarias, deberá hacer del conocimiento de la persona que le enviará el o los pagos respectivos, el número de Cuenta que a continuación se indica: 420001171769025 Clave Bancaria Estándar (CLABE), así como el nombre de este Banco."

Todas las tasas de interés están expresadas en terminos anuales.

Únicamente están garantizados por el Instituto de Protección al Ahorro Bancarios (IPAB), los depósitos bancarios de dinero a la vista, retirables en días preestablecidos, de ahorro, y a plazo con previo aviso, así como los préstamos y créditos que acepte la Institución, hasta por el equivalente a cuatrocientas mil UDIS por persona, cualquiera que sea el número, tipo y clase de dichas obligaciones a su favor y a cargo de la Institución de banca múltiple."

www.ipab.org.mx

No. Cuenta	0117176902
No. Cliente	C2931788

Glosario de Abreviaturas

ADMINISTRACION	DEP	DEPOSITO	MN	MONEDA NACIONAL
ANTERIOR	DESC/DESCTO	DESCUENTO	MOV	MOVIMIENTO
ANTICIPADA	DEV/DEVOL	DEVOLUCION	MOVMTOS	MOVIMIENTOS
ANULACION	DIF	DIFERENCIA	MDB	MULTIDPOSITO
APORTACION	DIN	DINERO	N/A	NO APLICA
AUTOMATICO	DISP	DISPOSICION	OPER	OPERACION
BANCA	DLLS	DOLARES	OPS	OPERACIONES
BANCOS	DOC	DOCUMENTO	ORD	ORDEN
BBVA MÉXICO	ELECT	ELECTRONICA	P/PAG	PAGO
BONIFICACION	EMP	EMPRESARIAL	PAT	PATRIMONIAL
CODIGO DE LEYENDA	EXTEM	EXTEMPORANEA	REDESC	REDESCUENTO
CAJERO	EXT	EXTRANJERO	RFC	REGISTRO FEDERAL DE
CANCELACION	FALLEC	FALLECIMIENTO		CONTRIBUYENTES
CARGO	FALT	FALTANTE	REF.	REFERENCIA
CASH WINDOWS	GAT	GANANCIA ANUAL TOTAL	RESP	RESPONSABILIDAD
CHEQUE	GAR/GTIA	GARANTIA	RET	RETIRO
COBRO INMEDIATO	GPO	GRUPO	REV	REVERSO
COMERCIO	HONOR	HONORARIOS	SBC	SALVO BUEN COBRO
COMISION	IVA	IMPUESTO AL VALOR AGREGADO	SEG	SEGURO
CONCENTRACION INMEDIATO	ISR	IMPUESTO SOBRE LA RENTA	SERV	SERVICIO
EMPRESARIAL	INDEMN	INDEMNIZACION	SOBR	SOBREGIRO
CONFIRMACION	INF	INFORMACION	SOC	SOCIEDADES
CONSULTA	INSP	INSPECCION	TARJ	TARJETA
CONVENIO	INT	INTERESES	TDC	TARJETA DE CREDITO
CORRECCION	INTS	INTERESES	TDE	TARJETA DE DEBITO EMPRESARIAL
CREDITO	INT/INTNAL	INTERNACIONAL	TPV	TERMINAL PUNTO DE VENTA
CUENTA	INV	INVERSION	TIB	TESORERIA INTEGRAL BANCARIA
CUENTA EN DOLARES	LIQ	LIQUIDACION	TRANS	TRANSFERENCIA
DINAMICA DE CONVERSION	MP	MARCA PROPIA	TRASP	TRASPASO
DE DIVISAS	MDO	MERCADO	VTAS	VENTAS

No. Cuenta	0117176902
No. Cliente	C2931788

Cuida el medio ambiente consultando tu estado de cuenta en www.bbva.mx recuerda que el medio ambiente es responsabilidad de todos



Folio Fiscal: BB6DA421-ACF4-4C64-88C8-B5C3E945A209 **Certificado** 00001000000509478830

Sello Digital
 RVqgZrW/tM6qngoLHtAbbpqVssQloKS8VRZFPbysdDFNKmKOFmxi/2xxAPEi4fkcXIGyfBGiCishbWrE1Ao/mzslI
 CquC3mAsLYkzypiyD+rxUkgCAVXOP0EiuL+B9OceHTA9Qli2Bplz6/10GpM9W0DoatSLxfDrzv31RMJeQ7U55d+K
 cQv6OCoh8CW3KITdO2EFBOxg3NQU/YmBd3Jz1INvaTQ+INAYBr/r38Ms5IRNnecQu5eVqZf0eKX4kbTEFJgk0ziX
 D1LAP+pXS9CqbPM5y8fYJNKDX2iU7/YqF4guo+vqThiSyN8244jHIEtxwtq748h/aD6gHUdBZg==

Sello SAT
 UMarOHGp2RITus2/4hMBxauzKiNYmMPZ5CNTvBqA/yvWlpPD6hCTLBIAloq2GvsKsukLnwgdKUNtgveiBJIVvhGc4
 3iLlJhj64PjfhZIA6udNDy4mU2MKZNMtS9jyPXa+J/TxltOXH+WLF59a2pAACueEw6l3itAUMXkqnAjb6iQbi7Uo4uEf
 GhW82e1JEIXtAdj87D7mKArwJvrtRwKQbH0ulCvc/HqjquWup4tTDv6Y94SpZGgZj+WI7kGIMNrhuiEjRwoZcPTNKW
 E3F1BMMi307iytDxcKpqNFqyK5NDEMginfsoEhAU4FtTHSsqYq94J8sLXaw+6wQJu+XJqhQ==

No. de Serie del Certificado del SAT: 00001000000508164369 **Fecha y hora de certificación:** 2022-12-31T09:24:56

Cadena Original del complemento de certificación digital del SAT:
 ||1.1|BB6DA421-ACF4-4C64-88C8-B5C3E945A209|2022-12-31T09:24:56|RVqgZrW/tM6qngoLHtAbbpqVssQloKS8
 VRZFPbysdDFNKmKOFmxi/2xxAPEi4fkcXIGyfBGiCishbWrE1Ao/mzslICquC3mAsLYkzypiyD+rxUkgCAVXOP0
 EiuL+B9OceHTA9Qli2Bplz6/10GpM9W0DoatSLxfDrzv31RMJeQ7U55d+KcQv6OCoh8CW3KITdO2EFBOxg3NQU/
 YmBd3Jz1INvaTQ+INAYBr/r38Ms5IRNnecQu5eVqZf0eKX4kbTEFJgk0ziXD1LAP+pXS9CqbPM5y8fYJNKDX2iU7/Yq
 F4guo+vqThiSyN8244jHIEtxwtq748h/aD6gHUdBZg=|00001000000508164369|

Este documento es una representación impresa de un CFDI.



Emitido en
 Ciudad de México, México a 31 de Diciembre de 2022 a las 02:38:16

Por Disposición Oficial si recibes o envías transferencias de fondos nacionales en moneda extranjera y transferencias de fondos internacionales, BBVA está obligado a compartir en la plataforma del Banco de México para consulta y obtención de otras Entidades financieras la información correspondiente a esas operaciones y a tu identificación como Cliente, misma que BBVA deberá consultar durante el tiempo que mantengas una relación jurídica con esta Institución, por lo que si efectúas o recibes dichas operaciones se entenderá que otorgas tu consentimiento para ello."

Régimen Fiscal:
 Régimen General de Ley Personas Morales



Conciliación de la Cuenta Bancaria de cheques
No. 0118041903 BBVA



Periodo del 1 al 31 de Diciembre 2022

Saldo según nuestros libros al 31 de Diciembre del 2022	1,603,302.06
Más:	
Importe de cheques expedidos no cobrados hasta el 31 de Diciembre 2022	-
Mas:	
Cargos nuestros no correspondidos por el Banco	
Abono nuestro no reconocido por el Banco	
Menos:	
Cargos del Banco no correspondidos por nosotros	
Más:	
Abonos del Banco no correspondidos por nosotros	
TOTAL	1,603,302.06
Según estado de cuenta del Banco al 31 de Diciembre 2022	1,603,302.06

DIFERENCIA

33

C.P. JOSE GILBERTO FERNIZA GARZA
 DIRECTOR GENERAL

[Signature]

C.P. LUIS ANTONIO TORRES RAMIREZ
 JEFE DE RECURSOS FINANCIEROS

Instituto Tecnológico Superior de San Pedro
Instituto Tecnológico Superior de San Pedro
AUXILIAR DE CUENTAS POR MOVIMIENTO

Del 1 de Diciembre del 2022 al 31 de Diciembre del 2022

Saldo Inicial: \$1,824,259.76
 Saldo Final: \$1,603,302.06

Colectiva: CB00048 BBVA BANCOMER 0118041903
Cuenta: 1112105 Bancos Moneda Nacional - Cuentas Bancarias

Fecha	Tipo Póliza	Número Póliza	Documento	Número Cheque	Beneficiario	Descripción	Cargo	Abono
01/12/2022	EGRESO	1395	1479	61628023	SUPER PLAZA COMERCIAL, S.A. DE C.V.	Orden de Compra de Adquisiciones # 813. COMPRA DE ARTICULOS PARA CURSO DE NEUROLENGÜISTICA Y EXCEL. Documento(s): 858 (CARGO DE LA CTA BBVA BANCOMER 0118041903) - BBVA BANCOMER 0118041903	0	2,300
01/12/2022	EGRESO	1396	1466	61628036	ENERGIA Y SERVICIOS COORDINADOS SA DE CV	Orden de Compra de Adquisiciones # 802. COMPRA DE COMBUSTIBLE PARA REALIZAR LAS ACTIVIDADES PROPIAS DEL INSTITUTO, CORRESPONDIENTE AL PERIODO DEL 1 AL 7 DE NOVIEMBRE. Documento(s): 845 (CARGO DE LA CTA BBVA BANCOMER 0118041903) - BBVA BANCOMER 0118041903	0	11,976
01/12/2022	EGRESO	1397	1468	61628043	ENERGIA Y SERVICIOS COORDINADOS SA DE CV	Orden de Compra de Adquisiciones # 804. COMPRA DE COMBUSTIBLE PARA REALIZAR LAS ACTIVIDADES PROPIAS DEL INSTITUTO, CORRESPONDIENTE AL PERIODO DEL 8 AL 14 DE NOVIEMBRE. Documento(s): 847 (CARGO DE LA CTA BBVA BANCOMER 0118041903) - BBVA BANCOMER 0118041903	0	6,765
01/12/2022	EGRESO	1398	1469	47924009	ENERGIA Y SERVICIOS COORDINADOS SA DE CV	Orden de Compra de Adquisiciones # 805. COMPRA DE COMBUSTIBLE PARA REALIZAR LAS ACTIVIDADES PROPIAS DEL INSTITUTO, CORRESPONDIENTE AL PERIODO DEL 15 AL 21 DE NOVIEMBRE. Documento(s): 848 (CARGO DE LA CTA BBVA BANCOMER 0118041903) - BBVA BANCOMER 0118041903	0	9,816
01/12/2022	EGRESO	1399	1480	47924016	ENERGIA Y SERVICIOS COORDINADOS SA DE CV	Orden de Compra de Adquisiciones # 814. COMPRA DE COMBUSTIBLE PARA REALIZAR LAS ACTIVIDADES PROPIAS EN LOS VEHICULOS DEL INSTITUTO, CORRESPONDIENTE AL PERIODO DE 22 AL 28 DE NOVIEMBRE. Documento(s): 858 (CARGO DE LA CTA BBVA BANCOMER 0118041903) - BBVA BANCOMER 0118041903	0	5,213
01/12/2022	EGRESO	1400	1406	64792428	ANA ILSE RODRIGUEZ ARELLANO	PAGO POR ASESORIA CONTABLE Y LEGAL AL INSTITUTO, CORRESPONDIENTE AL MES DE OCTUBRE DE 2022 (CARGO DE LA CTA BBVA BANCOMER 0118041903) - BBVA BANCOMER 0118041903	0	21,200
01/12/2022	EGRESO	1401	1477	47924039	RADIO MOVIL DIPSA, S.A. DE C.V.	Orden de Compra de Adquisiciones # 812. PAGO POR SERVICIO DE TELEFONO CELULAR DE LA DIRECCION GENERAL DEL INSTITUTO, CORRESPONDIENTE AL MES DE NOVIEMBRE. Documento(s): 857 (CARGO DE LA CTA BBVA BANCOMER 0118041903) - BBVA BANCOMER 0118041903	0	549
01/12/2022	EGRESO	1402	1484	64792451	JESUS FERNANDO LUEVANO HERNANDEZ	PAGO POR SERVICIO DE HONORARIOS POR PARTICIPACION DE CLUB DE BANDA DE GUERRA (25 HORAS DEL PERIODO DEL 16 AL 30 DE NOVIEMBRE DE 2022) (CARGO DE LA CTA BBVA BANCOMER 0118041903) - BBVA BANCOMER 0118041903	0	4,770
01/12/2022	EGRESO	1403	1489	44792461	RICARDO AVILA ANGULO	PAGO POR ASESORIA PARA LA CONFORTACION, INTEGRACION, ANALISIS Y RESPUESTAS DEL INSTRUMENTO DE AUTOEVALUACION DEL PROGRAMA CAEI (CARGO DE LA CTA BBVA BANCOMER 0118041903) - BBVA BANCOMER 0118041903	0	14,000
01/12/2022	EGRESO	1404	1487	66479248 4	CRISTIAN DE LOS ANGELES MORENO VALDEZ	Orden de Compra de Adquisiciones # 816. PAGO POR CONSUMO DE ALIMENTOS DE ASESOR PARA LA CONFORMACION, INTEGRACION, ANALISIS Y RESPUESTAS DEL INSTRUMENTO DE AUTOEVALUACION DEL PROGRAMA CAEI BAJO EL ORGANISMO DE ACREDITACION POR PARTE. Documento(s): 863 (C - BBVA BANCOMER 0118041903)	0	826
01/12/2022	EGRESO	1479	1619	1122022	BBVA BANCOMER SA	Comision bancaria por manejo de cuenta de cheques (CARGO DE LA CTA BBVA BANCOMER 0118041903) - BBVA BANCOMER 0118041903	0	21

Fecha	Tipo Póliza	Número Póliza	Documento	Número Cheque	Beneficiario	Descripción	Cargo	Abono
01/12/2022	EGRESO	1481	1597	61628014	ALAN HERNANDEZ SUAREZ	Orden de Compra de Adquisiciones # 850. PAGO POR PRESENTACION DE LA PONENCIA "¿PORQUE QUE NO PUBLIQUEN ARTICULOS DE INVESTIGACION LOS ESTUDIANTES DE INGENIERIA EMPRESARIAL?", POR LA DOCTORA VIELMA CASTILLO Y ACEPTADA EN EL TERCER CONGRESO DE CIENCIAS SOCIA - BBVA BANCOMER 0118041903	0	1,000
05/12/2022	EGRESO	1428	1580	87447083	JOSÉ DE JESÚS ORTIZ PAREDES	COMISION INSTITUCIONAL A LA CD. DE SALTILLO COAH; PARA ASISTIR A LA MESA DE TRABAJO DE EVALUACION Y SEGUIMIENTO EN LAS INSTALACIONES DE LA AUFITORIA SUPERIOR DEL EDO. DE COAHUILA. (CARGO DE LA CTA BBVA BANCOMER 0118041903) - BBVA BANCOMER 0118041903	0	200
05/12/2022	EGRESO	1429	1581	7753026	JOSE LUIS SOLIS DELGADILLO	COMISION INSTITUCIONAL A LA CD. DE SALTILLO COAH. EL DIA MARTES 06 DE DICIEMBRE DEL AÑO EN CURSO, PARA RECARBAR FIRMAS D ELA JUNTA DIRECTIVA LLEVADA A CABO EL DIA 27 DE OCTUBRE DEL PRESENTE AÑO. (CARGO DE LA CTA BBVA BANCOMER 0118041903) - BBVA BANCOMER 0118041903	0	436
05/12/2022	EGRESO	1430	1582	77753015	GUADALUPE DEL CONSUELO GONZALEZ FLORES	COMISION INSTITUCIONAL A LA CD. DE SALTILLO COAH; PARA FIRMAS DE LA JUNTA DIRECTIVA 27/10/2022 (CARGO DE LA CTA BBVA BANCOMER 0118041903) - BBVA BANCOMER 0118041903	0	150
05/12/2022	EGRESO	1431	1583	8747076	ELENA HERNÁNDEZ DELGADO	COMISION INSTITUCIONAL A LA CD. DE SALTILLO COAH. PARA ASISTIR A REUNION CON EL SUBSECRETARIO DE EDUCACION MEDIA SUPERIOR. (CARGO DE LA CTA BBVA BANCOMER 0118041903) - BBVA BANCOMER 0118041903	0	1,808
05/12/2022	EGRESO	1438	1513	4423827	HUMBERTO GUAJARDO ACUÑA	PAGO POR HONORARIOS POR EL SERVICIO DE CAPACITACION "LA PROGRAMACION NEUROLOGICA Y EL MANEJO DE LA INTELIGENCIA EMOCIONAL, EN EL EJERCICIO DEL SERVIDOR PUBLICO" (CARGO DE LA CTA BBVA BANCOMER 0118041903) - BBVA BANCOMER 0118041903	0	6,500
06/12/2022	EGRESO	1405	1523	17534013	COMISION FEDERAL DE ELECTRICIDAD	Orden de Compra de Adquisiciones # 821. PAGO POR SERVICIO DE ENERGIA ELECTRICA DEL INSTITUTO, CORRESPONDIENTE AL PERIODO AL 31 DE OCTUBRE AL 30 DE NOVIEMBRE. Documento(s): 868 (CARGO DE LA CTA BBVA BANCOMER 0118041903) - BBVA BANCOMER 0118041903	0	13,810
06/12/2022	EGRESO	1406	1541	17534020	SUPER PLAZA COMERCIAL, S.A. DE C.V.	Orden de Compra de Adquisiciones # 823. COMPRA DE ARTICULOS PARA LA ALIMENTACION DE PERROS QUE AUXILIAN EN LA VIGILANCIA DEL INSTITUTO. Documento(s): 868 (CARGO DE LA CTA BBVA BANCOMER 0118041903) - BBVA BANCOMER 0118041903	0	1,870
06/12/2022	EGRESO	1407	1549	17534027	SUPER PLAZA COMERCIAL, S.A. DE C.V.	Orden de Compra de Adquisiciones # 831. COMPRA DE ARTICULOS QUE SERAN UTILIZADAS EN EL CURSO DE PROGRAMACION NEUROLOGICA Y CURSO DE EXCEL DE PERSONAL ADMINISTRATIVO DEL INSTITUTO. Documento(s): 876 (CARGO DE LA CTA BBVA BANCOMER 0118041903) - BBVA BANCOMER 0118041903	0	1,628
06/12/2022	EGRESO	1408	1548	17534035	SUPER PLAZA COMERCIAL, S.A. DE C.V.	Orden de Compra de Adquisiciones # 830. COMPRA DE ARTICULOS QUE SERAN UTILIZADAS EN EL CURSO DE PROGRAMACION NEUROLOGICA Y CURSO DE EXCEL DE PERSONAL ADMINISTRATIVO DEL INSTITUTO. Documento(s): 875. (CARGO DE LA CTA BBVA BANCOMER 0118041903) - BBVA BANCOMER 0118041903	0	1,200
06/12/2022	EGRESO	1409	1551	24175344 7	TECNMINSTITUTO TECNOLOGICO DE MATAMOROS	Orden de Compra de Adquisiciones # 833. PAGO POR PUBLICACION DEL ARTICULO: "LAYOUT EN EL PROCESO DE LAS CAMISAS MULTITILOS" Y ACEPTADO EN LA REVISTA "COLOQUIO INTERNACIONAL DE INVESTIGACION TRANSDISCIPLINARIA, Documento(s): 878 (CARGO DE LA CTA BBVA BAN - BBVA BANCOMER 0118041903	0	1,200
06/12/2022	EGRESO	1410	1553	20175345 7	TECNMINSTITUTO TECNOLOGICO DE MATAMOROS	Orden de Compra de Adquisiciones # 835. PAGO POR PUBLICACION DEL ARTICULO: "ESTUDIOS DE CASO: TALLER PARA LA INNOVACION Y EL DISEÑO DE NUEVOS PRODUCTOS UNA METODOLOGIA ENFOCADA A MIPYMES" Y ACEPTADO EN LA REVISTA "COLOQUIO INTERNACIONAL DE INVESTIGACION - BBVA BANCOMER 0118041903	0	1,200
06/12/2022	EGRESO	1411	1550	12175346 9	TECNMINSTITUTO TECNOLOGICO DE MATAMOROS	Orden de Compra de Adquisiciones # 832. PAGO POR PUBLICACION DEL ARTICULO: "INCREMENTO DE LA EFICIENCIA DE PRODUCCION EN EMPRESA TEXTIL MEDIANTE EL BALANCEO DE LINEA YAMAZUMI" Y ACEPTADO EN LA REVISTA "COLOQUIO INTERNACIONAL DE INVESTIGACION TRANSDISCIPLI - BBVA BANCOMER 0118041903	0	1,200
06/12/2022	EGRESO	1412	1552	48175347 9	TECNMINSTITUTO TECNOLOGICO DE MATAMOROS	Orden de Compra de Adquisiciones # 834. PAGO POR PUBLICACION DEL ARTICULO: "LEAN MANUFACTURING COMO HERRAMIENTA DE MEJORA EN UNA LINEA DE PRODUCCION" Y ACEPTADO EN LA REVISTA "COLOQUIO INTERNACIONAL DE INVESTIGACION TRANSDISCIPLINARIA, Documento(s): 879 (- BBVA BANCOMER 0118041903	0	1,960
06/12/2022	EGRESO	1413	1540	49175349 0	JUAN ALBERTO CERDA BARRON	Orden de Compra de Adquisiciones # 822. PAGO POR SERVICIO DE LAVADO Y ENGRASADO DE VEHICULO UTILITARIOS DEL INSTITUTO. Documento(s): 867 (CARGO DE LA CTA BBVA BANCOMER 0118041903) - BBVA BANCOMER 0118041903	0	1,960

Fecha	Tipo Póliza	Número Póliza	Documento	Número Cheque	Beneficiario	Descripción	Cargo	Abono
06/12/2022	EGRESO	1414	1531	11753400	VICENTE MIRELES SEPULVEDA	PAGO POR SERVICIO DE HONORARIOS DE AUDITORIA DEL EJERCICIO 2022 RECIBO 8/13 (CARGO DE LA CTA BBVA BANCOMER 0118041903) - BBVA BANCOMER 0118041903	0	11,862
06/12/2022	DIARIO	7411		93105602 91		REINTEGRO MARIO ALBERTO LOPEZ BENAVENTE - BBVA BANCOMER 0118041903	44	0
08/12/2022	EGRESO	1432	1588	24133010	MARIO ALBERTO LÓPEZ BENAVENTE	COMISION INSTITUCIONAL A LA CD. DE SALTILLO COAH. PARA TRASLADAR AL DIRECTOR GENERAL A LA PREMIACION DE LOS GANADORES DE LA FERIA DE CIENCIAS E INGENIERIA 2022 DEL COECYT. (CARGO DE LA CTA BBVA BANCOMER 0118041903) - BBVA BANCOMER 0118041903	0	250
08/12/2022	EGRESO	1433	1589	24133010	MARIO ALBERTO LÓPEZ BENAVENTE	COMISION INSTITUCIONAL A LA CD. DE SALTILLO COAH. PARA TRASLADAR AL DIRECTOR GENERAL A LA PREMIACION DE LOS GANADORES DE LA FERIA DE CIENCIAS E INGENIERIA 2022 DEL COECYT. (CARGO DE LA CTA BBVA BANCOMER 0118041903) - BBVA BANCOMER 0118041903	0	250
08/12/2022	EGRESO	1435	1591	24133026	JOSE GILBERTO FERNIZA GARZA	COMISION INSTITUCIONAL A LA CD. DE SALTILLO COAH; PARA ASISTIR A PREMIACION DE LOS GANADORES DE LA FERIA DE CIENCIAS E INGENIERIA 2022. (CARGO DE LA CTA BBVA BANCOMER 0118041903) - BBVA BANCOMER 0118041903	0	2,208
08/12/2022	DIARIO	7773	1588	24133010	MARIO ALBERTO LÓPEZ BENAVENTE	Póliza de cancelación de la póliza 1432 del egreso de la solicitud número 1588 del ejercicio contable 2022 (CARGO DE LA CTA BBVA BANCOMER 0118041903). Motivo de cancelación: POR ERROR EN DEPENDENCIA. - BBVA BANCOMER 0118041903	0	-250
09/12/2022	EGRESO	1465	1533	9859049	VICENTE MIRELES SEPULVEDA	PAGO POR SERVICIO DE HONORARIOS DE AUDITORIA DEL EJERCICIO 2022 RECIBO 9/13 (CARGO DE LA CTA BBVA BANCOMER 0118041903) - BBVA BANCOMER 0118041903	0	11,862
09/12/2022	EGRESO	1466	1556	89859066	TELEFONIA POR CABLE, S.A. DE C.V.	Orden de Compra de Adquisiciones # 836. PAGO POR SERVICIO DE INTERNET METROCARRIER DEL INSTITUTO, CORRESPONDIENTE AL MES DE DICIEMBRE. Documento(s): 861 (CARGO DE LA CTA BBVA BANCOMER 0118041903) - BBVA BANCOMER 0118041903	0	29,000
09/12/2022	EGRESO	1497	1648	98590015	LANY YAHIEL VEGA RANGEL	GASTO POR COMPROBAR, PAGO CONSUMO DE ALIMENTOS PARA EL PERSONAL DIRECTIVO QUE ASISTIO A CURSO DE NEUROLINGÜÍSTICA, QUE SE LLEVO A CABO EN LAS INSTALACIONES DE LA UANE, EN LA CD. DE TORREÓN (CARGO DE LA CTA BBVA BANCOMER 0118041903) - BBVA BANCOMER 0118041903	0	2,610
13/12/2022	EGRESO	1440	1590	31645025	SEREX DEL NORTE, S.A. DE C.V.	Orden de Compra de Adquisiciones # 846. COMPRA DE TONER PARA LA OPERACION DE LOS DEPARTAMENTOS DE LA SUBDIRECCION ADMINISTRATIVA DEL INSTITUTO. Documento(s): 891 (CARGO DE LA CTA BBVA BANCOMER 0118041903) - BBVA BANCOMER 0118041903	0	16,304
13/12/2022	EGRESO	1441	1573	3164540	JORGE ENRIQUE LOPEZ ALVARADO	Orden de Compra de Adquisiciones # 843. PAGO POR SUMINISTRO Y BORDADO DE PLAYERA TIPO POLO (LOGO ESCUDO Y LEON). Documento(s): 888 (CARGO DE LA CTA BBVA BANCOMER 0118041903) - BBVA BANCOMER 0118041903	0	4,222
14/12/2022	INGRESO	1341	1353		BBVA BANCOMER 0113277259	POLIZA DE RECIBO DE INGRESOS DEL RECIBO LT-240 # MINISTRACION ESTATAL CORRESPONDIENTE A LA PRIMER QUINCENA DEL MES DE DICIEMBRE De la solicitud número: 1353 - BBVA BANCOMER 0118041903	843,621	0
14/12/2022	EGRESO	1437	1579	4556453	ADMINISTRACION FISCAL GENERAL DEL ESTADO DE COHUILA DE ZARAGOZA	PAGO DEL IMPUESTO SOBRE NOMINA CORRESPONDIENTE AL MES DE NOVIEMBRE DEL 2022 (CARGO DE LA CTA BBVA BANCOMER 0118041903) - BBVA BANCOMER 0118041903	0	66,241
14/12/2022	EGRESO	1442	1572	52116018	COMBUSTIBLES Y GASES DE TORREON, S.A. DE C.V.	Orden de Compra de Adquisiciones # 842. COMPRA DE GARRAFONES DE AGUA PARA EL CONSUMO DEL PERSONAL DOCENTE Y ADMINISTRATIVO DEL INSTITUTO. Documento(s): 887 (CARGO DE LA CTA BBVA BANCOMER 0118041903) - BBVA BANCOMER 0118041903	0	1,512
14/12/2022	EGRESO	1443	1571	52116025	ENERGIA Y SERVICIOS COORDINADOS SA DE CV	Orden de Compra de Adquisiciones # 841. COMPRA DE COMBUSTIBLE PARA LAS ACTIVIDADES PROPIAS DEL INSTITUTO, CORRESPONDIENTE AL PERIODO DEL 29 DE NOVIEMBRE AL 5 DE DICIEMBRE. Documento(s): 886 (CARGO DE LA CTA BBVA BANCOMER 0118041903) - BBVA BANCOMER 0118041903	0	8,680
14/12/2022	EGRESO	1444	1584	525211638	SISTEMA MUNICIPAL DE AGUAS Y SANEAMIENTO DE SAN PEDRO	Orden de Compra de Adquisiciones # 844. PAGO POR SERVICIO DE AGUA POTABLE DEL INSTITUTO, CORRESPONDIENTE AL PERIODO DEL 31 DE OCTUBRE AL 31 DE DICIEMBRE. Documento(s): 889 (CARGO DE LA CTA BBVA BANCOMER 0118041903) - BBVA BANCOMER 0118041903	0	9,297
14/12/2022	EGRESO	1449	1595	52116011	JOSE LUIS SOLIS DELGADILLO	COMISION INSTITUCIONAL A LA CD. DE SALTILLO COAH; POR FIRMAS A LA SEFIR Y POR TITULOS DE ALUMNOS. (CARGO DE LA CTA BBVA BANCOMER 0118041903) - BBVA BANCOMER 0118041903	0	1,808
14/12/2022	DIARIO	7806		18801644		REINTEGRO JOSE GILBERTO FERNIZA GARZA - BBVA BANCOMER 0118041903	217	0

Fecha	Tipo Póliza	Número Póliza	Documento	Número Cheque	Beneficiario	Descripción	Cargo	Abono
14/12/2022	DIARIO	7946		14122022		traspaso entre cuentas estatal a cuenta pagadora del lec - BBVA BANCOMER 0118041903	0	126,260
15/12/2022	INGRESO	1257	1269		BBVA BANCOMER 0113277259	POLIZA DE RECIBO DE INGRESOS DEL RECIBO LT-198 # Ingreso por reintegro De la solicitud número: 1269 - BBVA BANCOMER 0118041903	217	0
15/12/2022	INGRESO	1259	1271		BBVA BANCOMER 0113277259	POLIZA DE RECIBO DE INGRESOS DEL RECIBO LT-199 # ingresos por reintegro De la solicitud número: 1271 - BBVA BANCOMER 0118041903	4,289	0
15/12/2022	INGRESO	1261	1273		BBVA BANCOMER 0113277259	POLIZA DE RECIBO DE INGRESOS DEL RECIBO LT-200 # ingresos por reintegro De la solicitud número: 1273 - BBVA BANCOMER 0118041903	1,045	0
15/12/2022	INGRESO	1263	1275		BBVA BANCOMER 0113277259	POLIZA DE RECIBO DE INGRESOS DEL RECIBO LT-201 # ingresos por reintegro De la solicitud número: 1275 - BBVA BANCOMER 0118041903	7,236	0
15/12/2022	INGRESO	1265	1277		BBVA BANCOMER 0113277259	POLIZA DE RECIBO DE INGRESOS DEL RECIBO LT-202 # ingresos por reintegro De la solicitud número: 1277 - BBVA BANCOMER 0118041903	11,126	0
15/12/2022	INGRESO	1267	1279		BBVA BANCOMER 0113277259	POLIZA DE RECIBO DE INGRESOS DEL RECIBO LT-203 # ingresos por reintegro De la solicitud número: 1279 - BBVA BANCOMER 0118041903	1,475	0
15/12/2022	INGRESO	1269	1281		BBVA BANCOMER 0113277259	POLIZA DE RECIBO DE INGRESOS DEL RECIBO LT-204 # ingresos por reintegro De la solicitud número: 1281 - BBVA BANCOMER 0118041903	3,183	0
15/12/2022	INGRESO	1271	1283		BBVA BANCOMER 0113277259	POLIZA DE RECIBO DE INGRESOS DEL RECIBO LT-205 # ingresos por reintegro De la solicitud número: 1283 - BBVA BANCOMER 0118041903	371	0
15/12/2022	INGRESO	1273	1285		BBVA BANCOMER 0113277259	POLIZA DE RECIBO DE INGRESOS DEL RECIBO LT-206 # ingresos por reintegro De la solicitud número: 1285 - BBVA BANCOMER 0118041903	1,380	0
15/12/2022	INGRESO	1275	1287		BBVA BANCOMER 0113277259	POLIZA DE RECIBO DE INGRESOS DEL RECIBO LT-207 # ingresos por reintegro De la solicitud número: 1287 - BBVA BANCOMER 0118041903	14,227	0
15/12/2022	INGRESO	1277	1289		BBVA BANCOMER 0113277259	POLIZA DE RECIBO DE INGRESOS DEL RECIBO LT-208 # ingresos por reintegro De la solicitud número: 1289 - BBVA BANCOMER 0118041903	4,364	0
15/12/2022	INGRESO	1279	1291		BBVA BANCOMER 0113277259	POLIZA DE RECIBO DE INGRESOS DEL RECIBO LT-209 # ingresos por reintegro De la solicitud número: 1291 - BBVA BANCOMER 0118041903	1,637	0
15/12/2022	INGRESO	1281	1293		BBVA BANCOMER 0113277259	POLIZA DE RECIBO DE INGRESOS DEL RECIBO LT-210 # ingresos por reintegro De la solicitud número: 1293 - BBVA BANCOMER 0118041903	814	0
15/12/2022	INGRESO	1283	1295		BBVA BANCOMER 0113277259	POLIZA DE RECIBO DE INGRESOS DEL RECIBO LT-211 # \$1,256,614.45 De la solicitud número: 1295 - BBVA BANCOMER 0118041903	2,630	0
15/12/2022	INGRESO	1285	1297		BBVA BANCOMER 0113277259	POLIZA DE RECIBO DE INGRESOS DEL RECIBO LT-212 # INGRESO POR REINTEGRO De la solicitud número: 1297 - BBVA BANCOMER 0118041903	2,415	0
15/12/2022	INGRESO	1287	1299		BBVA BANCOMER 0113277259	POLIZA DE RECIBO DE INGRESOS DEL RECIBO LT-213 # INGRESO POR REINTEGRO De la solicitud número: 1299 - BBVA BANCOMER 0118041903	4,414	0
15/12/2022	INGRESO	1289	1301		BBVA BANCOMER 0113277259	POLIZA DE RECIBO DE INGRESOS DEL RECIBO LT-214 # INGRESO POR REINTEGRO De la solicitud número: 1301 - BBVA BANCOMER 0118041903	8,888	0
15/12/2022	INGRESO	1291	1303		BBVA BANCOMER 0113277259	POLIZA DE RECIBO DE INGRESOS DEL RECIBO LT-215 # INGRESO POR REINTEGRO De la solicitud número: 1303 - BBVA BANCOMER 0118041903	2,878	0
15/12/2022	INGRESO	1293	1305		BBVA BANCOMER 0113277259	POLIZA DE RECIBO DE INGRESOS DEL RECIBO LT-216 # INGRESO POR REINTEGRO De la solicitud número: 1305 - BBVA BANCOMER 0118041903	3,104	0
15/12/2022	INGRESO	1295	1307		BBVA BANCOMER 0113277259	POLIZA DE RECIBO DE INGRESOS DEL RECIBO LT-217 # INGRESO POR REINTEGRO De la solicitud número: 1307 - BBVA BANCOMER 0118041903	4,230	0
15/12/2022	INGRESO	1297	1309		BBVA BANCOMER 0113277259	POLIZA DE RECIBO DE INGRESOS DEL RECIBO LT-218 # INGRESO POR REINTEGRO De la solicitud número: 1309 - BBVA BANCOMER 0118041903	3,965	0
15/12/2022	INGRESO	1299	1311		BBVA BANCOMER 0113277259	POLIZA DE RECIBO DE INGRESOS DEL RECIBO LT-219 # INGRESO POR REINTEGRO De la solicitud número: 1311 - BBVA BANCOMER 0118041903	3,965	0
15/12/2022	INGRESO	1301	1313		BBVA BANCOMER 0113277259	POLIZA DE RECIBO DE INGRESOS DEL RECIBO LT-220 # INGRESO POR REINTEGRO De la solicitud número: 1313 - BBVA BANCOMER 0118041903	9,898	0
15/12/2022	INGRESO	1303	1315		BBVA BANCOMER 0113277259	POLIZA DE RECIBO DE INGRESOS DEL RECIBO LT-221 # INGRESO POR REINTEGRO De la solicitud número: 1315 - BBVA BANCOMER 0118041903	10,134	0

Fecha	Tipo Póliza	Número Póliza	Documento	Número Cheque	Beneficiario	Descripción	Cargo	Abono
15/12/2022	INGRESO	1305	1317		BBVA BANCOMER 0113277259	POLIZA DE RECIBO DE INGRESOS DEL RECIBO LT-222 # INGRESO POR REINTEGRO De la solicitud número: 1317 - BBVA BANCOMER 0118041903	4,862	0
15/12/2022	INGRESO	1307	1319		BBVA BANCOMER 0113277259	POLIZA DE RECIBO DE INGRESOS DEL RECIBO LT-223 # INGRESO POR REINTEGRO De la solicitud número: 1319 - BBVA BANCOMER 0118041903	4,736	0
15/12/2022	INGRESO	1309	1321		BBVA BANCOMER 0113277259	POLIZA DE RECIBO DE INGRESOS DEL RECIBO LT-224 # INGRESO POR REINTEGRO De la solicitud número: 1321 - BBVA BANCOMER 0118041903	110	0
15/12/2022	INGRESO	1311	1323		BBVA BANCOMER 0113277259	POLIZA DE RECIBO DE INGRESOS DEL RECIBO LT-225 # INGRESO POR REINTEGRO De la solicitud número: 1323 - BBVA BANCOMER 0118041903	1,370	0
15/12/2022	INGRESO	1313	1325		BBVA BANCOMER 0113277259	POLIZA DE RECIBO DE INGRESOS DEL RECIBO LT-226 # INGRESO POR REINTEGRO De la solicitud número: 1325 - BBVA BANCOMER 0118041903	8,928	0
15/12/2022	INGRESO	1315	1327		BBVA BANCOMER 0113277259	POLIZA DE RECIBO DE INGRESOS DEL RECIBO LT-227 # INGRESO POR REINTEGRO De la solicitud número: 1327 - BBVA BANCOMER 0118041903	24	0
15/12/2022	INGRESO	1317	1329		BBVA BANCOMER 0113277259	POLIZA DE RECIBO DE INGRESOS DEL RECIBO LT-228 # INGRESO POR REINTEGRO De la solicitud número: 1329 - BBVA BANCOMER 0118041903	5,536	0
15/12/2022	INGRESO	1319	1331		BBVA BANCOMER 0113277259	POLIZA DE RECIBO DE INGRESOS DEL RECIBO LT-229 # INGRESO POR REINTEGRO De la solicitud número: 1331 - BBVA BANCOMER 0118041903	774	0
15/12/2022	INGRESO	1321	1333		BBVA BANCOMER 0113277259	POLIZA DE RECIBO DE INGRESOS DEL RECIBO LT-230 # INGRESO POR REINTEGRO De la solicitud número: 1333 - BBVA BANCOMER 0118041903	2,073	0
15/12/2022	INGRESO	1323	1335		BBVA BANCOMER 0113277259	POLIZA DE RECIBO DE INGRESOS DEL RECIBO LT-231 # INGRESO POR REINTEGRO De la solicitud número: 1335 - BBVA BANCOMER 0118041903	1,763	0
15/12/2022	INGRESO	1325	1337		BBVA BANCOMER 0113277259	POLIZA DE RECIBO DE INGRESOS DEL RECIBO LT-232 # INGRESO POR REINTEGRO De la solicitud número: 1337 - BBVA BANCOMER 0118041903	3,237	0
15/12/2022	INGRESO	1327	1339		BBVA BANCOMER 0113277259	POLIZA DE RECIBO DE INGRESOS DEL RECIBO LT-233 # INGRESO POR REINTEGRO De la solicitud número: 1339 - BBVA BANCOMER 0118041903	6,519	0
15/12/2022	INGRESO	1329	1341		BBVA BANCOMER 0113277259	POLIZA DE RECIBO DE INGRESOS DEL RECIBO LT-234 # INGRESO POR REINTEGRO De la solicitud número: 1341 - BBVA BANCOMER 0118041903	484	0
15/12/2022	INGRESO	1331	1343		BBVA BANCOMER 0113277259	POLIZA DE RECIBO DE INGRESOS DEL RECIBO LT-235 # INGRESO POR REINTEGRO De la solicitud número: 1343 - BBVA BANCOMER 0118041903	90	0
15/12/2022	INGRESO	1333	1345		BBVA BANCOMER 0113277259	POLIZA DE RECIBO DE INGRESOS DEL RECIBO LT-236 # INGRESO POR REINTEGRO De la solicitud número: 1345 - BBVA BANCOMER 0118041903	1,935	0
15/12/2022	EGRESO	1457	1612	1223125	CECILIO ROMERO GARCIA	PAGO DE HONORARIOS POR ASIMILADOS A SUELDOS AL C. CECILIO ROMERO GARCIA POR APOYO DE ACTIVIDADES ADMINISTRATIVAS EN LA SUBDIRECCIÓN ADMINISTRATIVA CUBRIENDO EL ÁREA DE VIGILANTE DEL PERIODO DEL 01 AL 15 DE DICIEMBRE DEL 2022 (CARGO DE LA CTA BBVA BANCOMER - BBVA BANCOMER 0118041903)	0	3,089
15/12/2022	EGRESO	1458	1613	12231079	CLAUDIA ORALIA SALAZAR SANCHEZ	PAGO DE HONORARIOS POR ASIMILADOS A SUELDOS A LA C. CLAUDIA ORALIA SALAZAR SANCHEZ POR APOYO DE ACTIVIDADES ADMINISTRATIVAS CUBRIENDO EL ÁREA DE CHOFER DEL PERIODO DEL 01 AL 15 DE DICIEMBRE DEL 2022 (CARGO DE LA CTA BBVA BANCOMER 0118041903) - BBVA BANCOMER 0118041903	0	3,271
15/12/2022	EGRESO	1459	1614	12231054	JONATHAN SANCHEZ MOLINA	PAGO DE HONORARIOS POR ASIMILADOS A SUELDOS AL C. JONATHAN SANCHEZ MOLINA POR APOYO EN LA SUBDIRECCIÓN DE VINCULACION CUBRIENDO EL ÁREA DE DOCENTE EN ACTIVIDADES FORMATIVAS EN VOLEYBOL CUBRIENDO UN TOTAL DE 20 HORAS DEL PERIODO DEL 01 AL 15 DE DICIEMBRE - BBVA BANCOMER 0118041903	0	1,918
15/12/2022	EGRESO	1460	1615	12231015	LUIS JESUS ORTIZ GANDARA	PAGO DE HONORARIOS POR ASIMILADOS A SUELDOS AL C. LUIS JESUS ORTIZ GANDARA POR APOYO EN LA SUBDIRECCIÓN ADMINISTRATIVA CUBRIENDO EL ÁREA DE INTENDENCIA DEL PERIODO DEL 01 AL 15 DE DICIEMBRE DEL 2022 (CARGO DE LA CTA BBVA BANCOMER 0118041903) - BBVA BANCOMER 0118041903	0	3,271
15/12/2022	EGRESO	1461	1616	12231068	MARIA FERNANDA RODRIGUEZ SIFUENTES	PAGO DE HONORARIOS POR ASIMILADOS A SUELDOS A LA C. MARIA FERNANDA RODRIGUEZ SIFUENTES POR APOYO DE ACTIVIDADES ADMINISTRATIVAS CUBRIENDO ÁREA DE SECRETARIA JEFE DE DEPARTAMENTO DEL PERIODO DEL 01 AL 15 DE DICIEMBRE DEL 2022 (CARGO DE LA CTA BBVA BANCOMER - BBVA BANCOMER 0118041903)	0	3,517

Fecha	Tipo Póliza	Número Póliza	Documento	Número Cheque	Beneficiario	Descripción	Cargo	Abono
15/12/2022	EGRESO	1462	1617	12231043	OMAR ELIO TORRES CASTILLO	PAGO DE HONORARIOS POR ASIMILADOS A SUELDOS AL C. M.E. OMAR ELIO TORRES CASTILLO POR APOYO EN LA SUBDIRECCIÓN ACADÉMICA COMO DOCENTE IMPARTIENDO LAS MATERIAS DE SIMULACIÓN, INGENIERÍA DE SOFTWARE E INGENIERÍA DE CALIDAD CUBRIENDO UN TOTAL DE 28 HRS DEL P. - BBVA BANCOMER 0118041903	0	2,673
15/12/2022	EGRESO	1467	1587	41678504	ANA ILSE RODRIGUEZ ARELLANO	PAGO POR SERVICIO DE ASESORIA CONTABLE, LEGAL, CORRESPONDIENTE AL MES DE NOVIEMBRE DE 2022 (CARGO DE LA CTA BBVA BANCOMER 0118041903) - BBVA BANCOMER 0118041903	0	21,200
15/12/2022	EGRESO	1468	1593	63246009	ENERGIA Y SERVICIOS COORDINADOS SA DE CV	Orden de Compra de Adquisiciones # 847. COMPRA DE COMBUSTIBLE PARA REALIZAR LAS ACTIVIDADES PROPIAS DEL INSTITUTO, CORRESPONDIENTE AL PERIODO DEL 6 AL 12 DE DICIEMBRE, Documento(s): 892 (CARGO DE LA CTA BBVA BANCOMER 0118041903) - BBVA BANCOMER 0118041903	0	9,909
15/12/2022	EGRESO	1482	1618	61678594	JESUS FERNANDO LUEVANO HERNANDEZ	PAGO POR SERVICIO DE HONORARIOS POR IMPARTICION DE CLUB DE BANDA DE GUERRA (25 HORAS DEL PERIODO DEL 1 AL 15 DE DICIEMBRE DE 2022) (CARGO DE LA CTA BBVA BANCOMER 0118041903) - BBVA BANCOMER 0118041903	0	4,770
15/12/2022	DIARIO	7908	1269		BBVA BANCOMER 0113277259	Póliza de Cancelación de la Solicitud número 1269 del ejercicio 2022. - BBVA BANCOMER 0118041903	-217	0
15/12/2022	DIARIO	7962		42063094 02		COMPLEMENTO DE NOMINA - BBVA BANCOMER 0118041903	0	147,493
15/12/2022	DIARIO	7979		75916785 26		PAGO DE PENSION ALIMENTICIA A LA C. ELIZABETH GOMEZ NARVAES POR EL 20% EN CONTRA DEL TRABAJADOR C. RUBEN OMAR MOTA GANDARA CORRESPONDIENTE A LA PRIMER QUINCENA DE DICIEMBRE DEL 2022 (202223) - BBVA BANCOMER 0118041903	0	896
15/12/2022	DIARIO	8009	1311		BBVA BANCOMER 0113277259	Póliza de Cancelación de la Solicitud número 1311 del ejercicio 2022. - BBVA BANCOMER 0118041903	-3,965	0
16/12/2022	INGRESO	1335	1347		BBVA BANCOMER 0113277259	POLIZA DE RECIBO DE INGRESOS DEL RECIBO LT-237 # INGRESO POR REINTEGRO De la solicitud número: 1347 - BBVA BANCOMER 0118041903	72	0
16/12/2022	INGRESO	1337	1349		BBVA BANCOMER 0113277259	POLIZA DE RECIBO DE INGRESOS DEL RECIBO LT-238 # INGRESO POR REINTEGRO De la solicitud número: 1349 - BBVA BANCOMER 0118041903	32	0
16/12/2022	INGRESO	1339	1351		BBVA BANCOMER 0113277259	POLIZA DE RECIBO DE INGRESOS DEL RECIBO LT-239 # INGRESO POR REINTEGRO De la solicitud número: 1351 - BBVA BANCOMER 0118041903	1,324	0
16/12/2022	EGRESO	1451	732	597230	INSTITUTO TECNOLÓGICO SUPERIOR DE SAN PEDRO DE LAS COLONIAS	REGISTRO DE LA PROVISION DEL AGUINALDO DE LOS MESES ENERO - JUNIO DEL 2022 RECURSO ESTATAL (CARGO DE LA CTA BBVA BANCOMER 0118041903) - BBVA BANCOMER 0118041903	0	571,998
16/12/2022	EGRESO	1452	1131	597231	INSTITUTO TECNOLÓGICO SUPERIOR DE SAN PEDRO DE LAS COLONIAS	REGISTRO DE LA PROVISION DEL AGUINALDO CORRESPONDIENTE A LOS MESES DE JULIO SEPTIEMBRE RECURSOS ESTATAL 2022 (CARGO DE LA CTA BBVA BANCOMER 0118041903) - BBVA BANCOMER 0118041903	0	285,999
16/12/2022	EGRESO	1453	1578	597232	INSTITUTO TECNOLÓGICO SUPERIOR DE SAN PEDRO DE LAS COLONIAS	PAGO DE NÓMINA, PRESTACIONES Y FINIQUITOS CORRESPONDIENTE AL PAGO DEL AGUINALDO 2022 RECURSO ESTATAL (CARGO DE LA CTA BBVA BANCOMER 0118041903) - BBVA BANCOMER 0118041903	0	16,150
16/12/2022	EGRESO	1456	1611	202223	ENRIQUE FRANCISCO GOMEZ LOPEZ	PAGO DE HONORARIOS POR ASIMILADOS A SUELDOS AL C. ING. ENRIQUE FRANCISCO GÓMEZ LÓPEZ, POR APOYO DE ACTIVIDADES ADMINISTRATIVAS EN LA SUBDIRECCIÓN DE ADMINISTRACIÓN EN EL DEPARTAMENTO DE CENTRO DE INFRAESTRUCTURA Y TECNOLOGÍAS DE LA INFORMACIÓN CUBRIENDO EL - BBVA BANCOMER 0118041903	0	3,517
16/12/2022	EGRESO	1463	1605	22030422	JUAN ALBERTO CERDA BARRON	Orden de Compra de Adquisiciones # 851. COMPRA DE FILTRO DE AGUA PARA INSTALAR EN BEBEDEROS DEL INSTITUTO, Documento(s): 896 (CARGO DE LA CTA BBVA BANCOMER 0118041903) - BBVA BANCOMER 0118041903	0	5,058
16/12/2022	EGRESO	1464	1606	802030411	JUAN ALBERTO CERDA BARRON	Orden de Compra de Adquisiciones # 852. PAGO POR SERVICIO DE ALIMENTACION PARA AUDITORES Y PARA ALUMNOS QUE PARTICIPARON EN DESFILE, Documento(s): 897 (CARGO DE LA CTA BBVA BANCOMER 0118041903) - BBVA BANCOMER 0118041903	0	4,640
16/12/2022	EGRESO	1469	1594	20304035	RADIO MOVIL DIPSA, S.A. DE C.V.	Orden de Compra de Adquisiciones # 848. PAGO POR SERVICIO DE TELEFONO CELULAR DE LA DIRECCION GENERAL DEL INSTITUTO, CORRESPONDIENTE AL MES DE DICIEMBRE, Documento (s): 893 (CARGO DE LA CTA BBVA BANCOMER 0118041903) - BBVA BANCOMER 0118041903	0	549
16/12/2022	EGRESO	1495	1645	597230	INSTITUTO TECNOLÓGICO SUPERIOR DE SAN PEDRO DE LAS COLONIAS	PAGO DE NÓMINA, PRESTACIONES Y FINIQUITOS CORRESPONDIENTE AL PAGO DEL AGUINALDO RECURSO ESTATAL (202223-2) (CARGO DE LA CTA BBVA BANCOMER 0118041903) - BBVA BANCOMER 0118041903	0	18,636

Fecha	Tipo Póliza	Número Póliza	Documento	Número Cheque	Beneficiario	Descripción	Cargo	Abono
16/12/2022	DIARIO	7849		17897625 3		REINTEGRO DE JOSE LUIS SOLIS - BBVA BANCOMER 0118041903	72	0
16/12/2022	DIARIO	7852		19429824 1		REINTEGRO JOSE LUIS SOLIS - BBVA BANCOMER 0118041903	1	0
16/12/2022	DIARIO	7887		82659035		PAGO DE PENSION ALIMENTICIA A LA C. LILIANA CEPEDA MARTINEZ POR EL 20% EN CONTRA DEL TRABAJADOR ING. RAFAEL KON MARTINEZ CHONG CORRESPONDIENTE AL PAGO DEL AGUINALDO 2022 (202223-1) - BBVA BANCOMER 0118041903	0	2,719
16/12/2022	DIARIO	7888		623826591 1		PAGO DE PENSION ALIMENTICIA A LA C. LORENA INSURRIAGA PEREZ POR EL 15% EN CONTRA DEL TRABAJADOR C.P. FAUSTINO ESQUIVEL DOMINGUEZ CORRESPONDIENTE AL PAGO DEL AGUINALDO 2022 (202223-1) - BBVA BANCOMER 0118041903	0	2,257
16/12/2022	DIARIO	7889		82659067		PAGO DE PENSION ALIMENTICIA A LA C. YENI YAJAHIRA SALAZAR RAMIREZ POR EL 15% EN CONTRA DEL TRABAJADOR ING. EFRAIN FLORES CALVILLO CORRESPONDIENTE AL PAGO DEL AGUINALDO 2022 (202223-1) - BBVA BANCOMER 0118041903	0	1,595
16/12/2022	DIARIO	8011	1347		BBVA BANCOMER 0113277259	Póliza de Cancelación de la Solicitud número 1347 del ejercicio 2022 - BBVA BANCOMER 0118041903	-72	0
16/12/2022	DIARIO	8012	1578	597232	INSTITUTO TECNOLOGICO SUPERIOR DE SAN PEDRO DE LAS COLONIAS	Póliza de cancelación de la póliza 1453 del egreso de la solicitud número 1578 del ejercicio contable 2022 (CARGO DE LA CTA BBVA BANCOMER 0118041903). Motivo de cancelación: ERROR DE CUENTA. - BBVA BANCOMER 0118041903	0	-16,150
19/12/2022	EGRESO	1470	1534	69312916	VICENTE MIRELES SEPULVEDA	PAGO POR SERVICIO DE HONORARIOS DE AUDITORIA DEL EJERCICIO 2022 RECIBO 10/13 (CARGO DE LA CTA BBVA BANCOMER 0118041903)	0	11,862
19/12/2022	EGRESO	1471	1610	36586944	RED DE HIDROCARBUROS SA DE CV	Orden de Compra de Adquisiciones # 855. COMPRA DE COMBUSTIBLE PARA REALIZAR LAS ACTIVIDADES PROPIAS DEL INSTITUTO. Documento(s): 900 (CARGO DE LA CTA BBVA BANCOMER 0118041903) - BBVA BANCOMER 0118041903	0	1,354
19/12/2022	EGRESO	1472	1607	66586921	COPIMEX DE MONTERREY, S. A. DE C. V.	Orden de Compra de Adquisiciones # 853. PAGO POR SERVICIO DE FOTOCOPIADORA SAMSUNG DEL DEPARTAMENTO DE SERVICIOS ESCOLARES DEL INSTITUTO. CORRESPONDIENTE AL MES DE DICIEMBRE. Documento(s): 898 (CARGO DE LA CTA BBVA BANCOMER 0118041903) - BBVA BANCOMER 0118041903	0	1,160
19/12/2022	EGRESO	1473	1608	206586911	COPIMEX DE MONTERREY, S. A. DE C. V.	Orden de Compra de Adquisiciones # 854. PAGO POR SERVICIO DE FOTOCOPIADORA XEROX DE LA SUBDIRECCION DE VINCULACION DEL INSTITUTO. CORRESPONDIENTE AL MES DE DICIEMBRE. Documento(s): 899 (CARGO DE LA CTA BBVA BANCOMER 0118041903) - BBVA BANCOMER 0118041903	0	1,160
19/12/2022	EGRESO	1474	1598	99161960	ANA ILSE RODRIGUEZ ARELLANO	PAGO POR SERVICIO DE ASESORIA CONTABLE Y LEGAL CORRESPONDIENTE AL MES DE DICIEMBRE DE 2022 (CARGO DE LA CTA BBVA BANCOMER 0118041903) - BBVA BANCOMER 0118041903	0	21,200
19/12/2022	DIARIO	7947		19122022		traspaso entre cuentas estatal a cuenta pagadora del tec - BBVA BANCOMER 0118041903	0	5,489
20/12/2022	EGRESO	1483	1622	21888823 2	IRENE CENICEROS GUERRERO	Orden de Compra de Adquisiciones # 858. PAGO POR SERVICIO DE DECORACION NAVIDEÑA, RENTA DE MOBILIARIO Y MANTELERIA PARA LA REUNION DE FIN DE AÑO DEL INSTITUTO 2022. Documento(s): 903 (CARGO DE LA CTA BBVA BANCOMER 0118041903) - BBVA BANCOMER 0118041903	0	37,968
20/12/2022	EGRESO	1484	1620	11888211	IRENE CENICEROS GUERRERO	Orden de Compra de Adquisiciones # 856. PAGO POR SERVICIO DE DECORACION FLORAL, RENTA DE MOBILIARIO Y MANTELERIA PARA FESTEJOS DEL 15 DE SEPTIEMBRE 2022. Documento(s): 901 (CARGO DE LA CTA BBVA BANCOMER 0118041903) - BBVA BANCOMER 0118041903	0	17,133
20/12/2022	EGRESO	1485	1266	18882065	TELEFONOS DE MEXICO S.A.B. DE C.V.	Orden de Compra de Adquisiciones # 699. PAGO POR SERVICIO DE TELEFONO CONVENCIONAL DEL INSTITUTO. CORRESPONDIENTE A AL MES DE OCTUBRE. Documento(s): 738 (CARGO DE LA CTA BBVA BANCOMER 0118041903) - BBVA BANCOMER 0118041903	0	5,462
20/12/2022	EGRESO	1486	1621	91888221	IRENE CENICEROS GUERRERO	Orden de Compra de Adquisiciones # 857. PAGO POR SERVICIO DE DECORACION DE FORO PARA EVENTO DE DIA DE MUERTOS. Documento(s): 902 (CARGO DE LA CTA BBVA BANCOMER 0118041903) - BBVA BANCOMER 0118041903	0	7,766
20/12/2022	EGRESO	1487	1626	81888249	COPIMEX DE MONTERREY, S. A. DE C. V.	Orden de Compra de Adquisiciones # 862. PAGO POR RENTA DE FOTOCOPIADORA SAMSUNG QUE ES UTILIZADA EN EL DEPARTAMENTO DE SERVICIOS ESCOLARES DEL INSTITUTO. CORRESPONDIENTE AL MES DE AGOSTO 2022. Documento(s): 907 (CARGO DE LA CTA BBVA BANCOMER 0118041903) - BBVA BANCOMER 0118041903	0	1,160

Fecha	Tipo Póliza	Número Póliza	Número Documento	Número Cheque	Beneficiario	Descripción	Cargo	Abono
20/12/2022	EGRESO	1488	1629	57375009	COMBUSTIBLES Y GASES DE TORREON, S.A. DE C.V.	Orden de Compra de Adquisiciones # 864. COMPRA DE GARRAFONES DE AGUA PARA EL CONSUMO DEL PERSONAL DOCENTE Y ADMINISTRATIVO DEL INSTITUTO. Documento(s): 909 (CARGO DE LA CTA BBVA BANCOMER 0118041903) - BBVA BANCOMER 0118041903	0	336
29/12/2022	INGRESO	1353	1365		BBVA BANCOMER 0113277259	(CARGO DE RECIBO DE INGRESOS DEL RECIBO LT-246 # MINISTRACION ESTATAL CORRESPONDIENTE A LA SEGUNDA QUINCENA DEL MES DE DICIEMBRE 2022 De la solicitud numero: 1365 - BBVA BANCOMER 0118041903	843,621	0
29/12/2022	EGRESO	1489	1636	530820	INSTITUTO TECNOLÓGICO SUPERIOR DE SAN PEDRO DE LAS COLONIAS	PAGO DE NÓMINA. PRESTACIONES Y FINIQUITOS CORRESPONDIENTE A LA SEGUNDA QUINCENA DE DICIEMBRE DEL 2022 RECURSO ESTATAL (202224) (CARGO DE LA CTA BBVA BANCOMER 0118041903) - BBVA BANCOMER 0118041903	0	400,575
29/12/2022	EGRESO	1491	1638	92424022	CLAUDIA ORALLIA SALAZAR SANCHEZ	PAGO DE HONORARIOS POR ASIMILADOS A SUELDOS A LA C. CLAUDIA ORALLIA SALAZAR SANCHEZ - POR APOYO DE ACTIVIDADES ADMINISTRATIVAS CUBRIENDO EL ÁREA DE CHOFER DEL PERIODO DEL 16 AL 31 DE DICIEMBRE DEL 2022 (CARGO DE LA CTA BBVA BANCOMER 0118041903) - BBVA BANCOMER 0118041903	0	3,271
29/12/2022	EGRESO	1492	1639	92424011	MARIA FERNANDA RODRIGUEZ SIFUENTES	PAGO DE HONORARIOS POR ASIMILADOS A SUELDOS A LA C. MARIA FERNANDA RODRIGUEZ SIFUENTES POR APOYO DE ACTIVIDADES ADMINISTRATIVAS CUBRIENDO ÁREA DE SECRETARIA JEFE DE DEPARTAMENTO DEL PERIODO DEL 16 AL 31 DE DICIEMBRE DEL 2022 (CARGO DE LA CTA BBVA BANCOMER - BBVA BANCOMER 0118041903	0	3,517
30/12/2022	EGRESO	1493	1640	41210035	LUIS JESUS ORTIZ GANDARA	PAGO DE HONORARIOS POR ASIMILADOS A SUELDOS AL C. LUIS JESUS ORTIZ GANDARA POR APOYO EN LA SUBDIRECCIÓN ADMINISTRATIVA CUBRIENDO EL ÁREA DE INTENDENCIA DEL PERIODO DEL 16 AL 31 DE DICIEMBRE DEL 2022 (CARGO DE LA CTA BBVA BANCOMER 0118041903) - BBVA BANCOMER 0118041903	0	3,271
30/12/2022	EGRESO	1494	1641	74121013	CECILIO ROMERO GARCIA	PAGO DE HONORARIOS POR ASIMILADOS A SUELDOS AL C. CECILIO ROMERO GARCIA POR APOYO DE ACTIVIDADES ADMINISTRATIVAS EN LA SUBDIRECCIÓN ADMINISTRATIVA CUBRIENDO EL ÁREA DE VIGILANTE DEL PERIODO DEL 16 AL 31 DE DICIEMBRE DEL 2022 (CARGO DE LA CTA BBVA BANCOMER - BBVA BANCOMER 0118041903	0	3,089
30/12/2022	DIARIO	7980		73641210 67		PAGO DE PENSION ALIMENTICIA A LA C. ADRIANA PINEDA HERRAN POR EL 50% EN CONTRA DEL TRABAJADOR ING. RUBEN HERNANDEZ RODRIGUEZ CORRESPONDIENTE A LA SEGUNDA QUINCENA DE DICIEMBRE DEL 2022 (202224) - BBVA BANCOMER 0118041903	0	6,033
30/12/2022	DIARIO	7981		44941210 92		PAGO DE PENSION ALIMENTICIA A LA C. ELIZABETH GOMEZ NARVAES POR EL 20% EN CONTRA DEL TRABAJADOR C. RUBEN OMAR MOTA GANDARA. CORRESPONDIENTE A LA SEGUNDA QUINCENA DE DICIEMBRE DEL 2022 (202224) - BBVA BANCOMER 0118041903	0	896
30/12/2022	DIARIO	7986		41210043		PAGO DE RETENCION DE SEGURO DE VIDA CORRESPONDIENTE AL PERIODO 202224 - BBVA BANCOMER 0118041903	0	17,919
TOTAL GENERAL:							\$1,835,077.15	\$2,056,034.85



INSTITUTO TECNOLOGICO SUPERIOR DE SAN PEDRO DE LAS
 COLO
 CALZADA DEL TECNOLOGICO 53
 SAN PEDRO DE LAS COL
 SAN PEDRO
 COA MEXICO CP 27800

DOMICILIO FISCAL
 CALZADA DEL TECNOLOGICO 53
 SAN PEDRO DE LAS COL
 SAN PEDRO COA CP 27800

Periodo	DEL 01/12/2022 AL 31/12/2022
Fecha de Corte	31/12/2022
No. de Cuenta	0118041903
No. de Cliente	C2931788
R.F.C	ITS0508192RA
No. Cuenta CLABE	012420001180419036

SUCURSAL : 0387 SAN PEDRO CENTRO
 DIRECCION: AVE. GUERRERO 49 COL. CENTRO MEX CU
 PLAZA: SAN PEDRO DE LAS COL
 TELEFONO: 7720019

MONEDA NACIONAL

formación Financiera

Rendimiento		
Saldo Promedio		1,554,900.80
Días del Periodo		31
Tasa Bruta Anual	%	0.000
Saldo Promedio Gravable		1,554,900.80
Intereses a Favor (+)		0.00
SR Retenido (-)		0.00
Comisiones de la cuenta		
Cheques pagados	0	0.00
Manejo de Cuenta		0.00
Anualidad		0.00
Operaciones	4	0.00
Total Comisiones		18.00
Cargos Objetados	0	0.00
Abonos Objetados	0	0.00

Comportamiento	
Saldo de Liquidación Inicial	1,824,259.76
Saldo de Operación Inicial	1,824,259.76
Depósitos / Abonos (+)	45 1,835,077.15
Retiros / Cargos (-)	80 2,056,034.85
Saldo Final (+)	1,603,302.06
Saldo de Operación Final	1,603,302.06
Saldo Promedio Mínimo Mensual Hasta:	0

Otros productos incluidos en el estado de cuenta (Inversiones)

Contrato	Producto	Tasa de Interés anual	GAT Nominal	GAT Real	Total de comisiones
			Antes de Impuestos		
N/A	N/A	N/A	N/A	N/A	N/A

Detalle de Movimientos Realizados

FECHA		COD. DESCRIPCIÓN	REFERENCIA	CARGOS	ABONOS	SALDO	
OPER	LIQ					OPERACIÓN	LIQUIDACIÓN
01/DIC	01/DIC	C47 COM CHQ LIBRADOS PAGADOS DEL 01NOV22 AL 30NOV22		18.00 ✓			
01/DIC	01/DIC	C48 IVA COM CHEQUES LIBRADOS 16%		2.88 ✓			

Estimado Cliente,
Su Estado de Cuenta ha sido modificado y ahora tiene más detalle de información.
También le informamos que su Contrato ha sido modificado,
el cual puede consultarlo en cualquier sucursal o www.bbva.mx
Con BBVA adelante.

GAT Real es el rendimiento que obtendría después de descontar la inflación estimada
 BBVA MEXICO, S.A., INSTITUCION DE BANCA MULTIPLE, GRUPO FINANCIERO BBVA MEXICO
 Paseo de la Reforma 510, Col. Juárez, Alcaldía Cuauhtémoc, C.P. 06600, Ciudad de México. México R.F.C. BBA830831LJ2

36201

No. Cuenta	0118041903
No. Cliente	C2931788

FECHA		COD. DESCRIPCIÓN	REFERENCIA	CARGOS	ABONOS	SALDO	
OPER	LIQ					OPERACIÓN	LIQUIDACIÓN
DIC	01/DIC	N06 PAGO CUENTA DE TERCERO BNET 2916396097 PONENCIA ELENA VIE Ref. 0061628014		1,000.00 ✓			
DIC	01/DIC	N06 PAGO CUENTA DE TERCERO BNET 0147835485 JUF23518 Ref. 0061628023		2,300.40 ✓			
DIC	01/DIC	N06 PAGO CUENTA DE TERCERO BNET 0102283611 ENEB375945 Ref. 0061628036		11,976.08 ✓			
DIC	01/DIC	N06 PAGO CUENTA DE TERCERO BNET 0102283611 ENEB376934 Ref. 0061628043		6,764.90 ✓			
DIC	01/DIC	N06 PAGO CUENTA DE TERCERO BNET 0102283611 ENEB377954 Ref. 0047924009		9,816.03 ✓			
DIC	01/DIC	N06 PAGO CUENTA DE TERCERO BNET 0102283611 ENEB378993 Ref. 0047924016		5,212.50 ✓			
DIC	01/DIC	T17 SPEI ENVIADO BANORTE 0011222HONORARIOS DE ASESORIA LEGAL Ref. 0025138427 072 00072078004461700918 BNET01002212010025138427 ANA ILSE RODRIGUEZ ARELLANO		21,200.00 ✓			
DIC	01/DIC	P14 TELCEL REF:00000000303207451536 CIE:0182251 Ref. GUIA:1223288		549.00 ✓			
DIC	01/DIC	T17 SPEI ENVIADO BANAMEX 0011222HONORARIOS BANDA DE GUERRA Ref. 0025143276 002 00002060700760637271 BNET01002212010025143276 JESUS FERNANDO LUEVANO HERNANDEZ		4,770.00 ✓			
DIC	01/DIC	T17 SPEI ENVIADO BANAMEX 0011222ASESORIA CACEI Ref. 0025143699 002 00002535701104645586 BNET01002212010025143699 RICARDO AVILA ANGULO		14,000.00 ✓			
DIC	01/DIC	T17 SPEI ENVIADO BANAMEX 0011222CONSUMOS ALIMENTICIOS DE ASESO Ref. 0025144254 002 00002080701012932878 BNET01002212010025144254 CRISTINA DE LOS ANGELES MORENO VALDEZ		826.00 ✓		1,745,823.97	1,745,823.97
DIC	05/DIC	N06 PAGO CUENTA DE TERCERO BNET 1549866437 VIATICOS SALTILLO Ref. 0087447076		1,808.40 ✓			
DIC	05/DIC	N06 PAGO CUENTA DE TERCERO BNET 1549866632 VIATICOS SALTILLO Ref. 0087447083		200.00 ✓			
DIC	05/DIC	T17 SPEI ENVIADO BANAMEX 0051222CAPACITACION DIRECTIVOS Ref. 0025710948 002 00002060414700636007 BNET01002212050025710948 HUMBERTO GUAJARDO ACU?A		6,500.01 ✓			
DIC	05/DIC	N06 PAGO CUENTA DE TERCERO BNET 1549866381 VIATICOS SALTILLO Ref. 0077753015		150.00 ✓			
DIC	05/DIC	N06 PAGO CUENTA DE TERCERO BNET 1510696423 Ref. 0077753026		436.00 ✓		1,736,729.56	1,736,729.56
DIC	06/DIC	N06 PAGO CUENTA DE TERCERO BNET 1549866488 Transf a Instituto Ref. 9310560291			44.00 ✓		



No. Cuenta	0118041903
No. Cliente	C2931788

FECHA	OPER	LIQ	COD. DESCRIPCIÓN	REFERENCIA	CARGOS	ABONOS	OPERACIÓN	SALDO LIQUIDACIÓN
06/DIC		06/DIC	P14 CFE REF:01611070701277221215 CIE:0578869 Ref. GUIA:4115254		13,810.00 ✓			
06/DIC		06/DIC	N06 PAGO CUENTA DE TERCERO BNET 0147835485 JUF23743 Ref. 0017534020		1,870.00 ✓			
06/DIC		06/DIC	N06 PAGO CUENTA DE TERCERO BNET 0147835485 JUF23742 Ref. 0017534027		1,628.00 ✓			
06/DIC		06/DIC	N06 PAGO CUENTA DE TERCERO BNET 0147835485 JUF23688 Ref. 0017534035		725.00 ✓			
06/DIC		06/DIC	T17 SPEI ENVIADO BANAMEX 0061222PONENCIA ELSA Ref. 0026033533 002 00002818014676004580 BNET01002212060026033533 TECNM INSTITUTO TECNOLOGIXO DE MATAMOROS		1,200.00 ✓			
06/DIC		06/DIC	T17 SPEI ENVIADO BANAMEX 0061222PONENCIA CARMEN GARZA Ref. 0026034336 002 00002818014676004580 BNET01002212060026034336 TECNM INSTITUTO TECNOLOGIXO DE MATAMOROS		1,200.00 ✓			
06/DIC		06/DIC	T17 SPEI ENVIADO BANAMEX 0061222PONENCIA ELDA Ref. 0026034733 002 00002818014676004580 BNET01002212060026034733 TECNM INSTITUTO TECNOLOGIXO DE MATAMOROS		1,200.00 ✓			
06/DIC		06/DIC	T17 SPEI ENVIADO BANAMEX 0061222PONENCIA ISABEL Ref. 0026035400 002 00002818014676004580 BNET01002212060026035400 TECNM INSTITUTO TECNOLOGIXO DE MATAMOROS		1,200.00 ✓			
06/DIC		06/DIC	T17 SPEI ENVIADO BANCOPPEL 0061222SERVICIO DE LAVADO Ref. 0026035779 137 00137060101237010170 BNET01002212060026035779 JUAN ALBERTO CERDA BARRON		1,960.40 ✓			
06/DIC		06/DIC	T17 SPEI ENVIADO BANAMEX 0061222HONORARIOS 8 DE 13 Ref. 0026036341 002 00002060700081669847 BNET01002212060026036341 VICENTE MIRELES SEPULVEDA		11,861.74 ✓		1,700,118.42	1,700,118.42
08/DIC		08/DIC	N06 PAGO CUENTA DE TERCERO BNET 1549866488 VIATICO SALTILLO Ref. 0024133010		250.00 ✓			
08/DIC		08/DIC	N06 PAGO CUENTA DE TERCERO BNET 1561063793 VIATICO SALTILLO Ref. 0024133026		2,208.40 ✓		1,697,660.02	1,697,660.02
09/DIC		09/DIC	N06 PAGO CUENTA DE TERCERO BNET 1549866828 GXC CURSO DIRECTIV Ref. 0098590015		2,610.00			
09/DIC		09/DIC	T17 SPEI ENVIADO BANAMEX 0091222HONORARIOS 9 DE 13 Ref. 0026692335 002 00002060700081669847 BNET01002212090026692335 VICENTE MIRELES SEPULVEDA		11,861.74 ✓			
09/DIC		09/DIC	T17 SPEI ENVIADO SANTANDER		29,000.00 ✓		1,654,188.28	1,654,188.28



No. Cuenta	0118041903
No. Cliente	C2931788

FECHA OPER	LIQ	COD. DESCRIPCIÓN	REFERENCIA	CARGOS	ABONOS	OPERACIÓN	SALDO LIQUIDACIÓN
		0091222SERVICIO INTERNET DICIEMBRE	Ref. 0026694912 014				
		00014320655025526981					
		BNET01002212090026694912					
		TELEFONIA POR CABLES SA DE CV					
3/DIC	13/DIC	N06 PAGO CUENTA DE TERCERO		16,303.80 ✓			
		BNET 0481676563 f514 toner Ref. 0031645025					
3/DIC	13/DIC	T17 SPEI ENVIADO SANTANDER		4,222.40 ✓		1,633,662.08	1,633,662.08
		0131222636 PLAYERAS Ref. 0027331481 014					
		00014060605662379128					
		BNET01002212130027331481					
		JORGE ENRIQUE LOPEZ ALVARADO					
4/DIC	14/DIC	N03 TRASPASO CUENTAS PROPIAS		126,260.00 ✓			
		CUENTA: 0117176902 BNET Ref. 0076966007					
4/DIC	14/DIC	P14 ADMINISTRACION FISCA		68,241.00 ✓			
		REF:00276852875233355219 CIE:1051393 Ref. GUIA:4556453					
4/DIC	14/DIC	N06 PAGO CUENTA DE TERCERO		1,808.40 ✓			
		BNET 1510696423 VIATICOS SALTILLO Ref. 0052116011					
4/DIC	14/DIC	N06 PAGO CUENTA DE TERCERO		1,512.00 ✓			
		BNET 0100447811 TAI209390 Ref. 0052116018					
4/DIC	14/DIC	N06 PAGO CUENTA DE TERCERO		8,680.29 ✓			
		BNET 0102283611 ENEB380219 Ref. 0052116025					
4/DIC	14/DIC	T17 SPEI ENVIADO BANAMEX		9,297.00 ✓			
		0141222SERVICIO DE AGUA POTABLE OCT D Ref. 0027533522 002					
		00002080701517487226					
		BNET01002212140027533522					
		SISTEMA MUNICIPAL DE AGUAS Y SANEAMIENTO					
4/DIC	14/DIC	N06 PAGO CUENTA DE TERCERO			216.66 ✓		
		BNET 1561063793 Remb viat Ref. 0018801644					
4/DIC	14/DIC	T20 SPEI RECIBIDOBANORTE			843,621.33 ✓	2,261,701.38	2,261,701.38
		0074964Pago de la solicitud 74964 Ref. 0167469485 072					
		00072078008291050892					
		8846APR1202212142038000672					
		SECRETARIA DE FINANZAS GOBIERNO DEL ESTA					
5/DIC	15/DIC	N06 PAGO CUENTA DE TERCERO			4,289.00 ✓		
		BNET 1549866569 Reintegro Ref. 0097012250					
15/DIC	15/DIC	N06 PAGO CUENTA DE TERCERO			1,045.45 ✓		
		BNET 1521805123 devolucion de nmin Ref. 0097033432					
15/DIC	15/DIC	C02 DEPOSITO EN EFECTIVO			7,235.74 ✓		
		Ref. 591					
15/DIC	15/DIC	N06 PAGO CUENTA DE TERCERO			11,126.24 ✓		
		BNET 1535607186 Transferencia Ref. 0097686191					
15/DIC	15/DIC	N06 PAGO CUENTA DE TERCERO			1,475.40 ✓		
		BNET 1555176355 devolucion Ref. 0098221304					
15/DIC	15/DIC	N06 PAGO CUENTA DE TERCERO			3,183.38 ✓		
		BNET 1549866933 devolucionaguinald Ref. 0098240577					
15/DIC	15/DIC	N06 PAGO CUENTA DE TERCERO			371.23 ✓		
		BNET 1549866551 Anhai macias zarat Ref. 0098310114					
15/DIC	15/DIC	N06 PAGO CUENTA DE TERCERO			1,379.94 ✓		
		BNET 1549866593 devolucion Ref. 0098365630					

No. Cuenta	0118041903
No. Cliente	C2931788

FECHA			REFERENCIA	CARGOS	ABONOS	OPERACIÓN	SALDO LIQUIDACIÓN
15/DIC	15/DIC	N06 PAGO CUENTA DE TERCERO	BNET 1234015185 Transf a Instituto Ref. 0098630288		14,227.43 ✓		
15/DIC	15/DIC	N06 PAGO CUENTA DE TERCERO	BNET 1549866534 myrna martinez rdz Ref. 0098632036		4,363.68 ✓		
15/DIC	15/DIC	N06 PAGO CUENTA DE TERCERO	BNET 1588710824 Pamela lopez Grana Ref. 0098738437		2,629.86 ✓		
15/DIC	15/DIC	N06 PAGO CUENTA DE TERCERO	BNET 1555176355 devolucion juanpab Ref. 0098795719		1,636.94 ✓		
15/DIC	15/DIC	N06 PAGO CUENTA DE TERCERO	BNET 1549866658 devolucion Ref. 0099053008		813.86 ✓		
15/DIC	15/DIC	T20 SPEI RECIBIDOBANAMEX	0151222nayath perez Ref. 0170657330 002 00002060701035601342 085903845734334925 NAYATH,PEREZ/LUNA		2,414.98 ✓		
15/DIC	15/DIC	N06 PAGO CUENTA DE TERCERO	BNET 1517752933 Transf a Instituto Ref. 0099243166		4,414.21 ✓		
15/DIC	15/DIC	N06 PAGO CUENTA DE TERCERO	BNET 1524688964 Nomina Regreso Ref. 0099253475		8,887.79 ✓		
15/DIC	15/DIC	N06 PAGO CUENTA DE TERCERO	BNET 1549866283 ERRdeNominaCArri Ref. 0099317087		2,877.63 ✓		
15/DIC	15/DIC	N06 PAGO CUENTA DE TERCERO	BNET 1549866854 DEVOLUCION Ref. 0099671497		3,103.94 ✓		
15/DIC	15/DIC	N06 PAGO CUENTA DE TERCERO	BNET 1549866462 Transf a Instituto Ref. 0099752962		4,229.60 ✓		
15/DIC	15/DIC	N06 PAGO CUENTA DE TERCERO	BNET 1549866381 Lupita Gonzalez Ref. 0100374128		3,964.90 ✓		
15/DIC	15/DIC	N06 PAGO CUENTA DE TERCERO	BNET 1549867085 15na Ref. 0100529599		9,898.08 ✓		
15/DIC	15/DIC	N06 PAGO CUENTA DE TERCERO	BNET 1561403616 Excedente de pago Ref. 0100796054		10,133.80 ✓		
15/DIC	15/DIC	C09 TRASPASO ENTRE CUENTAS	DE LA CUENTA 1549866496		4,862.30 ✓		
15/DIC	15/DIC	C09 TRASPASO ENTRE CUENTAS	DE LA CUENTA 1549866577		4,735.86 ✓		
15/DIC	15/DIC	N06 PAGO CUENTA DE TERCERO	BNET 1549866674 Reintegro Ref. 0101394321		110.09 ✓		
15/DIC	15/DIC	C02 DEPOSITO EN EFECTIVO	Ref. 614TH ESQUI		1,370.16 ✓		
15/DIC	15/DIC	C02 DEPOSITO EN EFECTIVO	Ref. 615		8,927.83 ✓		
15/DIC	15/DIC	C09 TRASPASO ENTRE CUENTAS	DE LA CUENTA 1549866666		24.25 ✓		
15/DIC	15/DIC	C09 TRASPASO ENTRE CUENTAS	DE LA CUENTA 1549866374		5,535.83 ✓		
15/DIC	15/DIC	C02 DEPOSITO EN EFECTIVO	Ref. 618		773.88 ✓		
15/DIC	15/DIC	N06 PAGO CUENTA DE TERCERO			2,073.13 ✓		



No. Cuenta	0118041903
No. Cliente	C2931788

FECHA OPER LIQ	COD. DESCRIPCIÓN	REFERENCIA	CARGOS	ABONOS	OPERACIÓN	SALDO LIQUIDACIÓN
	BNET 2696801803 Devolucion Nom Obe Ref. 0101891272			1,763.40 ✓		
15/DIC	N06 PAGO CUENTA DE TERCERO	BNET 1553928708 Pago Ref. 0105663987		3,237.23 ✓		
15/DIC	N06 PAGO CUENTA DE TERCERO	BNET 1549867184 regresar resto Ref. 0107388279	3,270.90 ✓			
15/DIC	N06 PAGO CUENTA DE TERCERO	BNET 1505976674 NOMINA 1 DIC Ref. 0012231015		6,519.27 ✓		
15/DIC	N06 PAGO CUENTA DE TERCERO	BNET 1549866994 Dev de nmna Ref. 0108021624	3,089.05 ✓			
15/DIC	T17 SPEI ENVIADO BANAMEX	0151222NOMINA 1DIC Ref. 0027899030 002 00005256783718099790 BNET01002212150027899030 CECILIO ROMERO GARCIA	2,672.93 ✓			
15/DIC	N06 PAGO CUENTA DE TERCERO	BNET 1581200054 NOMINA 1 DICIEMBRE Ref. 0012231043	1,918.03 ✓			
15/DIC	N06 PAGO CUENTA DE TERCERO	BNET 1550901027 NOMINA 1 DIC Ref. 0012231054	3,517.21 ✓			
15/DIC	N06 PAGO CUENTA DE TERCERO	BNET 1438049882 NOMINA 1 DIC Ref. 0012231068	3,270.89 ✓			
15/DIC	N06 PAGO CUENTA DE TERCERO	BNET 1535277782 NOMINA 1DIC Ref. 0012231079	895.76 ✓			
15/DIC	T17 SPEI ENVIADO SCOTIABANK	0151222PENSION ALIMENTICIA Ref. 0027910176 044 00044062194018028285 BNET01002212150027910176 ELIZABETH GOMEZ NARVAES	147,492.83 ✓			
15/DIC	R01 PAGO DE NOMINA	INSTITUTO TECNOLOGIC O SUPERIOR DE SA Ref. IN 4206309402	4,770.00 ✓			
15/DIC	T17 SPEI ENVIADO BANAMEX	0151222HONORARIOS BANDA DE GUERRA Ref. 0027920766 002 00002060700760637271 BNET01002212150027920766 JESUS FERNANDO LUEVANO HERNANDEZ	21,200.00 ✓			
15/DIC	T17 SPEI ENVIADO BANORTE	0151222HONORARIOS NOVIEMBRE Ref. 0027922154 072 00072078004461700918 BNET01002212150027922154 ANA ILSE RODRIGUEZ ARELLANO	9,908.80 ✓			
15/DIC	N06 PAGO CUENTA DE TERCERO	BNET 0102283611 ENEB381276 Ref. 0063246009		484.00 ✓		
15/DIC	N06 PAGO CUENTA DE TERCERO	BNET 1512922378 Transf a Instituto Ref. 0115669552		90.00 ✓		
15/DIC	N06 PAGO CUENTA DE TERCERO	BNET 1510696423 regreso Ref. 0122457517		1,934.92 ✓	2,205,840.21	2,203,905.29
16/DIC	N06 PAGO CUENTA DE TERCERO	BNET 1549866470 reintegro Ref. 0135984138	3,517.21 ✓			
16/DIC	T17 SPEI ENVIADO BANREGIO	0161222NOMINA 1 DIC Ref. 0028042151 058				



No. Cuenta	0118041903
No. Cliente	C2931788

FECHA OPER LIQ	COD. DESCRIPCIÓN	REFERENCIA	CARGOS	ABONOS	OPERACIÓN	SALDO LIQUIDACIÓN
	00058597000009354241 BNET01002212160028042151 ENRIQUE FRANCISCO GOMEZ LOPEZ					
16/DIC	N06 PAGO CUENTA DE TERCERO BNET 1510696423 tec Ref. 0178976253		4,640.00 ✓	72.00 ✓	1347 LT-237	
16/DIC	T17 SPEI ENVIADO BANCOPPEL 0161222ALIMENTACION ALUMNOS DESFILE 2 Ref. 0028126874 137 00137060101237010170 BNET01002212160028126874 JUAN ALBERTO CERDA BARRON			31.60 ✓		
16/DIC	N06 PAGO CUENTA DE TERCERO BNET 1549866828 Santiago Godinez Ref. 0182270625		5,057.60 ✓			
16/DIC	T17 SPEI ENVIADO BANCOPPEL 0161222FILTROS DE AGUA Ref. 0028131657 137 00137060101237010170 BNET01002212160028131657 JUAN ALBERTO CERDA BARRON		549.00 ✓			
16/DIC	P14 TELCEL REF:00000000303207451536 CIE:0182251 Ref. GUIA:1722622			1.00 ✓		
16/DIC	N06 PAGO CUENTA DE TERCERO BNET 1510696423 tec Ref. 0194298241		* 876,631.99		571,997.52	
16/DIC	R09 PAGO DE AGUINALDO INSTITUTO TECNOLOGICO SUPERIOR DE SA Ref. IN 4206309402		2,257.43 ✓		285,998.76	
16/DIC	T17 SPEI ENVIADO BANAMEX 0161222AGUINALDO PENSION ALIMENTICIA Ref. 0028301896 002 00002080700561167357 BNET01002212160028301896 LORENA INSURRIAGA PEREZ		2,719.43 ✓		16,149.71	
16/DIC	N06 PAGO CUENTA DE TERCERO BNET 2757961480 AGUINALDO PENSIONA Ref. 0082659035		1,594.66 ✓			
16/DIC	N06 PAGO CUENTA DE TERCERO BNET 1587745598 PENSION AGUINALDO Ref. 0082659067			1,324.00 ✓	1,310,301.49	1,310,301.49
16/DIC	N06 PAGO CUENTA DE TERCERO BNET 1549866854 devolucion Ref. 0215043364		21,200.00 ✓			
19/DIC	T17 SPEI ENVIADO BANORTE 0191222HONORARIOS DICIEMBRE Ref. 0028578759 072 00072078004461700918 BNET01002212190028578759 ANA ILSE RODRIGUEZ ARELLANO		1,160.00 ✓			
19/DIC	T17 SPEI ENVIADO BANORTE 0191222A18907 RENTA COPIADORA Ref. 0028598694 072 00072580001450358215 BNET01002212190028598694 COPIMEX DE MONTERREY, SA DE CV		1,160.00 ✓			
19/DIC	T17 SPEI ENVIADO BANORTE 0191222A18906 RENTA COPIADORA Ref. 0028599572 072 00072580001450358215 BNET01002212190028599572 COPIMEX DE MONTERREY, SA DE CV		1,354.09 ✓			
19/DIC	T17 SPEI ENVIADO BANORTE					



No. Cuenta	0118041903
No. Cliente	C2931788

FECHA OPER LIQ	COD. DESCRIPCIÓN	REFERENCIA	CARGOS	ABONOS	OPERACIÓN	SALDO LIQUIDACIÓN
	0191222REDB20001 Ref. 0028600940 072					
	00072060004583357723					
	BNET01002212190028600940					
	RED HIDROCARBUROS SA DE CV					
19/DIC	N03 TRASPASO CUENTAS PROPIAS		5,488.50 ✓			
	CUENTA: 0117176902 BNET Ref. 0065869055					
19/DIC	T17 SPEI ENVIADO BANAMEX		11,861.74 ✓		1,268,077.16	1,268,077.16
	0191222AA4180 HONORARIOS 10 DE 14 Ref. 0028610625 002					
	00002060700081669847					
	BNET01002212190028610625					
	VICENTE MIRELES SEPULVEDA					
20/DIC	T17 SPEI ENVIADO BANAMEX		17,133.20 ✓			
	0201222D9C PAGO DECORACIONES Ref. 0028915806 002					
	00002080018176465026					
	BNET01002212200028915806					
	IRENE CENICEROS GUERRERO					
20/DIC	T17 SPEI ENVIADO BANAMEX		7,766.20 ✓			
	0201222F3323 DECORACIONES Ref. 0028917896 002					
	00002080018176465026					
	BNET01002212200028917896					
	IRENE CENICEROS GUERRERO					
20/DIC	T17 SPEI ENVIADO BANAMEX		37,967.96 ✓			
	0201222A0E DECORACIONES NAVIDAD Ref. 0028919100 002					
	00002080018176465026					
	BNET01002212200028919100					
	IRENE CENICEROS GUERRERO					
20/DIC	T17 SPEI ENVIADO BANORTE		1,160.00 ✓			
	0201222A18367 SERV AGOSTO Ref. 0028920974 072					
	00072580001450358215					
	BNET01002212200028920974					
	COPIMEX DE MONTERREY, SA DE CV					
20/DIC	P14 TELEFONOS DE MEXICO		5,462.26 ✓			
	REF:00022740062659122105 CIE:0624101 Ref. GUIA:2810852					
20/DIC	N06 PAGO CUENTA DE TERCERO		336.00 ✓		1,198,251.54	1,198,251.54
	BNET 0100447811 TAI210061 Ref. 0057375009					
28/DIC	T20 SPEI RECIBIDOBANORTE			843,621.33 ✓	2,041,872.87	2,041,872.87
	0077547Pago de la solicitud 77547 Ref. 0105751722 072					
	00072078008291050892					
	8846APR2202212282060968249					
	SECRETARIA DE FINANZAS GOBIERNO DEL ESTA					
29/DIC	R01 PAGO DE NOMINA		400,575.06 ✓			
	INSTITUTO TECNOLOGIC O SUPERIOR DE SA Ref. IN 4206309402					
29/DIC	N06 PAGO CUENTA DE TERCERO		3,517.21 ✓			
	BNET 1438049882 NOMINA 2DICIEMBRE Ref. 0092424011					
29/DIC	N06 PAGO CUENTA DE TERCERO		3,270.89 ✓		1,634,509.71	1,634,509.71
	BNET 1535277782 NOMINA 2DICIEMBRE Ref. 0092424022					
30/DIC	T17 SPEI ENVIADO BANAMEX		3,089.05 ✓			
	0301222NOMINA 2DIC Ref. 0030926593 002					
	00005256783718099790					
	BNET01002212300030926593					



No. Cuenta	0118041903
No. Cliente	C2931788

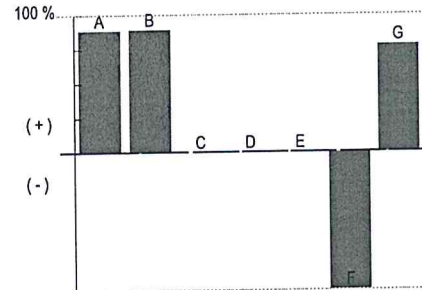
FECHA			REFERENCIA	CARGOS	ABONOS	OPERACIÓN	SALDO LIQUIDACIÓN
OPER	LIQ	COD.	DESCRIPCIÓN				
			CECILIO ROMERO GARCIA				
/DIC	30/DIC	N06	PAGO CUENTA DE TERCERO BNET 1505976674 NOMINA 2DIC Ref. 0041210035	3,270.90	✓		
/DIC	30/DIC	N06	PAGO CUENTA DE TERCERO BNET 0140682578 SEGURO DE VIDA 2QD Ref. 0041210043	17,919.05	✓		
/DIC	30/DIC	T17	SPEI ENVIADO BANAMEX 0301222PENSION ALIMENTICIA Ref. 0030933383 002 00002080902468331673 BNET01002212300030933383	6,032.89	✓		
/DIC	30/DIC	T17	SPEI ENVIADO SCOTIABANK 0301222PENSION ALIMENTICIA Ref. 0030935186 044 00044062194018028285 BNET01002212300030935186	895.76	✓	1,603,302.06	1,603,302.06
			ELIZABETH GOMEZ NARVAES				

Total de Movimientos							
TOTAL IMPORTE CARGOS			2,056,034.85	TOTAL MOVIMIENTOS CARGOS			80
TOTAL IMPORTE ABONOS			1,835,077.15	TOTAL MOVIMIENTOS ABONOS			45

No. Cuenta	0118041903
No. Cliente	C2931788

Cuadro resumen y gráfico de movimientos del período

Concepto	Cantidad	Porcentaje	Columna
Saldo Inicial	1,824,259.76	88.72%	A
Depósitos / Abonos (+)	1,835,077.15	89.25%	B
Comisiones (-)	-18.00	0.00%	C
Intereses a favor (+)	0.00	0.00%	D
Retiros efectivo (-)	0.00	0.00%	E
Otros cargos (-)	-2,056,034.85	-100.00%	F
Saldo Final	1,603,302.06	77.98%	G



Nota: En la columna "porcentaje" se señala con el 100% a la cantidad más alta, permitiéndole relacionarse porcentualmente con las demás.
Otros cargos: Ver detalle de movimientos

Conforme a lo publicado el 15 de noviembre de 2017 en el Diario Oficial de la Federación, le informamos que a partir del 1° de enero 2018, el Impuesto sobre la Renta (ISR) a retener será de 0.46% en lugar del 0.58% que actualmente se retiene"

Los montos mínimos requeridos para los productos de inversión a plazo fijo son: Pagaré Liquidable al vencimiento MN. \$2,000.00, Certificado de Depósitos MN: \$5,000 (sujetos a cambio dependiendo de las variaciones del mercado). Para mayor información consulta la página de internet: <https://www.bbva.mx>

No. Cuenta	0118041903
No. Cliente	C2931788

tiene 90 días naturales contados a partir de la fecha de corte o de la realización de la operación para presentar su aclaración en la sucursal donde radica su cuenta, o bien, llamando al Centro de Atención Telefónica al teléfono 55 5226 663.

Con gusto atenderemos sus reclamaciones que ha presentado ante nuestra institución a través de Línea BBVA al teléfono 55 5226 2663 Ciudad de México, en caso de no recibir una respuesta satisfactoria dirigirse a:



Unidad Especializada de Atención a Clientes (UNE)

BBVA recibe las consultas, reclamaciones o aclaraciones, en su Unidad Especializada de Atención a Usuarios, ubicada en Lago Alberto 320 (entrada por Mariano Escobedo 303), Col. Granada, C.P. 11320, Alcaldía Miguel Hidalgo, Ciudad de México, México y por correo electrónico une.mx@bbva.com o teléfono 55 1998 8039, así como en cualquiera de sus sucursales u oficinas. En el caso de no obtener una respuesta satisfactoria, podrá acudir a la Comisión Nacional para la Protección y Defensa de los Usuarios de Servicios Financieros www.condusef.gob.mx y 55 5340 0999.

Si desea recibir pagos a través de transferencias electrónicas de fondos interbancarias, deberá hacer del conocimiento a la persona que le enviará el o los pagos respectivos, el número de Cuenta que a continuación se indica: 420001180419036 Clave Bancaria Estándar (CLABE), así como el nombre de este Banco."

Todas las tasas de interés están expresadas en terminos anuales.

Únicamente están garantizados por el Instituto de Protección al Ahorro Bancarios (IPAB), los depósitos bancarios de dinero a la vista, retirables en días preestablecidos, de ahorro, y a plazo con previo aviso, así como los préstamos y créditos que acepte la Institución, hasta por el equivalente a cuatrocientas mil UDIS por persona, cualquiera que sea el número, tipo y clase de dichas obligaciones a su favor y a cargo de la Institución de banca múltiple."

www.ipab.org.mx

No. Cuenta	0118041903
No. Cliente	C2931788

losario de Abreviaturas

DMON	ADMINISTRACION	DEP	DEPOSITO	MN	MONEDA NACIONAL
NT	ANTERIOR	DESC/DESCTO	DESCUENTO	MOV	MOVIMIENTO
NTIC	ANTICIPADA	DEV/DEVOL	DEVOLUCION	MOVMTOS	MOVIMIENTOS
NUL	ANULACION	DIF	DIFERENCIA	MDB	MULTIPOSITO
PORT	APORTACION	DIN	DINERO	N/A	NO APLICA
UT	AUTOMATICO	DISP	DISPOSICION	OPER	OPERACION
CA	BANCA	DLLS	DOLARES	OPS	OPERACIONES
COS	BANCOS	DOC	DOCUMENTO	ORD	ORDEN
MOV	BBVA MÉXICO	ELECT	ELECTRONICA	P/PAG	PAGO
ONIF	BONIFICACION	EMP	EMPRESARIAL	PAT	PATRIMONIAL
OD.	CODIGO DE LEYENDA	EXTEM	EXTEMPORANEA	REDESC	REDESCUENTO
AJ	CAJERO	EXT	EXTRANJERO	RFC	REGISTRO FEDERAL DE
ANC	CANCELACION	FALLEC	FALLECIMIENTO		CONTRIBUYENTES
GO	CARGO	FALT	FALTANTE	REF.	REFERENCIA
W	CASH WINDOWS	GAT	GANANCIA ANUAL TOTAL	RESP	RESPONSABILIDAD
H/CHQ	CHEQUE	GAR/GTIA	GARANTIA	RET	RETIRO
I	COBRO INMEDIATO	GPO	GRUPO	REV	REVERSO
OMER	COMERCIO	HONOR	HONORARIOS	SBC	SALVO BUEN COBRO
OM	COMISION	IVA	IMPUESTO AL VALOR AGREGADO	SEG	SEGURO
IE	CONCENTRACION INMEDIATO	ISR	IMPUESTO SOBRE LA RENTA	SERV	SERVICIO
	EMPRESARIAL	INDEMN	INDEMNIZACION	SOBR	SOBREGIRO
ONF	CONFIRMACION	INF	INFORMACION	SOC	SOCIEDADES
ONS	CONSULTA	INSP	INSPECCION	TARJ	TARJETA
ONV	CONVENIO	INT	INTERESES	TDC	TARJETA DE CREDITO
ORREC	CORRECCION	INTS	INTERESES	TDE	TARJETA DE DEBITO EMPRESARIAL
RED	CREDITO	INT/INTNAL	INTERNACIONAL	TPV	TERMINAL PUNTO DE VENTA
TA	CUENTA	INV	INVERSION	TIB	TESORERIA INTEGRAL BANCARIA
ED	CUENTA EN DOLARES	LIQ	LIQUIDACION	TRANS	TRANSFERENCIA
CD	DINAMICA DE CONVERSION	MP	MARCA PROPIA	TRASP	TRASPASO
	DE DIVISAS	MDO	MERCADO	VTAS	VENTAS

No. Cuenta	0118041903
No. Cliente	C2931788

Cuida el medio ambiente consultando tu estado de cuenta en www.bbva.mx recuerda que el medio ambiente es responsabilidad de todos



Folio Fiscal:	Certificado
46E3406A-F8C1-4407-9695-7D83763EF465	00001000000509478830

Sello Digital
 ATx8aE45/oioRs5TazktDSXR8VCllfjXU5FbzTAYasOAZcKeN8AvCKrPKM/f9UEBiJuNqXcprex5zE5dcZd5oEQSFp
 PUPi1TuJgSLLK+QMxqcKV+YDdlBRBicAc4+j096V8PMHgQuql2YeGVXzWFjkz5Z5WDNp8/hgyE3sHqPT+nAsGQl
 E06/937y9UL8hQY6S3t77qM5IXPvHvKPbnm+orjsaA4HVF3KAC9+BIDA0+kJGOadAx+T6gmB8otBRVHEz76WHJ
 97gJMxERhJlrJkHNZtSsblp3CdSolkkoeTYLgw/ntSfMgGL3gY+F+eYSVI83DyealAhhCgvaQqKQ==

Sello SAT
 AJSZoqT6udq3UhlvSvi+E3u+p4hbK/P6akHRN7b4bFXCjsU1eTlxZvVoFKIWE09GjmOvSayl+2eBxc+IPH1yDjEigCj
 AroMSs2U1q0BJdkSCfR4rozZ+dtkg1AlsE3tW4ady4uHFG+IINtulDj83YGXWyz7Vjg4Dff3TzRpm8X87EyDhQcChuH
 OglpU2ot7FMvqQHvQQoWx9rMLUMMZIHMHIGI2jR95wvRwoeXWogtAL9BnjinwyX3KQj+92K6eFNNzbr4KVz6j37g
 pGU/ZYErlz8mWHYhJvldQEZg1TsEgp6br5iHZuF+0rsdjO/jK1k0Ozv2b0mYLUuiEGzrQ52sQ==

No. de Serie del Certificado del SAT: 00001000000508164369 Fecha y hora de certificación: 2022-12-31T09:47:34

Cadena Original del complemento de certificación digital del SAT:
 ||1.1|46E3406A-F8C1-4407-9695-7D83763EF465|2022-12-31T09:47:34|ATx8aE45/oioRs5TazktDSXR8VCllfjXU5F
 bzTAYasOAZcKeN8AvCKrPKM/f9UEBiJuNqXcprex5zE5dcZd5oEQSFpPUPi1TuJgSLLK+QMxqcKV+YDdlBRBicAc
 4+j096V8PMHgQuql2YeGVXzWFjkz5Z5WDNp8/hgyE3sHqPT+nAsGQlE06/937y9UL8hQY6S3t77qM5IXPvHvKPbn
 m+orjsaA4HVF3KAC9+BIDA0+kJGOadAx+T6gmB8otBRVHEz76WHJ97gJMxERhJlrJkHNZtSsblp3CdSolkkoeTYL
 Gw/ntSfMgGL3gY+F+eYSVI83DyealAhhCgvaQqKQ==[00001000000508164369]|

Este documento es una representación impresa de un CFDI.



Emitido en
 Ciudad de México, México a 31 de Diciembre de 2022 a las 03:15:37

Por Disposición Oficial si recibes o envías transferencias de fondos nacionales en moneda extranjera y transferencias de fondos internacionales, BBVA está obligado a compartir en la plataforma del Banco de México para consulta y obtención de otras Entidades financieras la información correspondiente a esas operaciones y a tu identificación como Cliente, misma que BBVA deberá consultar durante el tiempo que mantengas una relación jurídica con esta Institución, por lo que si efectúas o recibes dichas operaciones se entenderá que otorgas tu consentimiento para ello."

Régimen Fiscal:
 Régimen General de Ley Personas Morales



Conciliación de la Cuenta Bancaria de cheques
No. 0119501959 de BBVA Bancomer



Periodo del 1 al 31 de Diciembre 2022

Saldo según nuestros libros al 31 de Diciembre del 2022	660.38
Más:	
Importe de cheques expedidos no cobrados hasta el 31 de Diciembre 2022	-
Mas:	
Cargos nuestros no correspondidos por el Banco	
Menos:	
Cargos del Banco no correspondidos por nosotros	
Más:	
Abonos del Banco no correspondidos por nosotros	
TOTAL	660.38
Según estado de cuenta del Banco al 31 de Diciembre 2022	660.38

DIFERENCIA

-



C.P. JOSE GILBERTO FERNIZA GARZA
DIRECTOR GENERAL



C.P. LUIS ANTONIO TORRES RAMIREZ
JEFE DE RECURSOS FINANCIEROS

Instituto Tecnológico Superior de San Pedro
Instituto Tecnológico Superior de San Pedro
AUXILIAR DE CUENTAS POR MOVIMIENTO

Del 1 de Diciembre del 2022 al 31 de Diciembre del 2022

Saldo Inicial: \$2,902.38
 Saldo Final: \$660.38

Colectiva: CB00051 BBVA BANCOMER 0119501959
Cuenta: 1112105 Bancos Moneda Nacional - Cuentas Bancarias

Fecha	Tipo Póliza	Número Póliza	Documento	Número Cheque	Beneficiario	Descripción	Cargo	Abono
06/12/2022	EGRESO	1415	1504	17534118	MIRANDA MOVIEDOT SA DE CV	Orden de Compra de Adquisiciones # 819. PAGO POR SERVICIO DE TRANSPORTE PARA CONFERENCIANTAS QUE PARTICIPARAN EN EL PROYECTO FONCYT COAH-2022-C19-E031, DENOMINADO "CONGRESO NACIONAL DE INGENIERIA EN LOGISTICA, INNOVACION Y CAMBIOS", Documento(s): 856 (CAR - BBVA BANCOMER 0119501959	0	2,242
TOTAL GENERAL:							\$0.00	\$2,242.00



INSTITUTO TECNOLOGICO SUPERIOR DE SAN PEDRO DE LAS
 COLO
 CALZADA DEL TECNOLOGICO 53
 SAN PEDRO DE LAS COL
 SAN PEDRO
 COA MEXICO CP 27800

DOMICILIO FISCAL
 CALZADA DEL TECNOLOGICO 53
 SAN PEDRO DE LAS COL
 SAN PEDRO COA CP 27800

Periodo	DEL 01/12/2022 AL 31/12/2022
Fecha de Corte	31/12/2022
No. de Cuenta	0119501959
No. de Cliente	C2931788
R.F.C	ITS0508192RA
No. Cuenta CLABE	012420001195019599

SUCURSAL : 0387 SAN PEDRO CENTRO
 DIRECCION: AVE. GUERRERO 49 COL. CENTRO MEX CU
 PLAZA: SAN PEDRO DE LAS COL
 TELEFONO: 7720019

MONEDA NACIONAL

Información Financiera

Rendimiento		1,021.99
Saldo Promedio		31
Días del Periodo		0.000
Tasa Bruta Anual	%	
Saldo Promedio Gravable		1,021.99
Intereses a Favor (+)		0.00
ISR Retenido (-)		0.00
Comisiones de la cuenta		
Cheques pagados	0	0.00
Manejo de Cuenta		0.00
Anualidad		0.00
Operaciones	0	0.00
Total Comisiones		0.00
Cargos Objetados	0	0.00
Abonos Objetados	0	0.00

Comportamiento	
Saldo de Liquidación Inicial	2,902.38
Saldo de Operación Inicial	2,902.38
Depósitos / Abonos (+)	0
Retiros / Cargos (-)	1
Saldo Final (+)	660.38
Saldo de Operación Final	660.38
Saldo Promedio Mínimo Mensual Hasta:	0

Otros productos incluidos en el estado de cuenta (Inversiones)

Contrato	Producto	Tasa de Interés anual	GAT	GAT	Total de comisiones
			Nominal	Real	
			Antes de Impuestos		
N/A	N/A	N/A	N/A	N/A	N/A

Detalle de Movimientos Realizados

FECHA		COD. DESCRIPCIÓN	REFERENCIA	CARGOS	ABONOS	SALDO	
OPER	LIQ					OPERACIÓN	LIQUIDACIÓN
06/DIC	06/DIC	N06 PAGO CUENTA DE TERCERO BNET 0118468486 SERVICIO DE TRANSP Ref. 0017534118		2,242.00		660.38	660.38

Estimado Cliente,
Su Estado de Cuenta ha sido modificado y ahora tiene más detalle de información.
También le informamos que su Contrato ha sido modificado,
el cual puede consultarlo en cualquier sucursal o www.bbva.mx
Con BBVA adelante.



No. Cuenta	0119501959
No. Cliente	C2931788

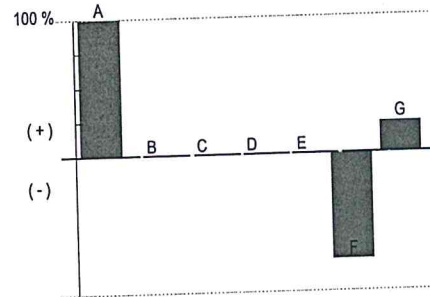
otal de Movimientos

TOTAL IMPORTE CARGOS	2,242.00	TOTAL MOVIMIENTOS CARGOS	1
TOTAL IMPORTE ABONOS	0.00	TOTAL MOVIMIENTOS ABONOS	0

No. Cuenta	0119501959
No. Cliente	C2931788

Cuadro resumen y gráfico de movimientos del período

Concepto	Cantidad	Porcentaje	Columna
Saldo Inicial	2,902.38	100.00%	A
Depósitos / Abonos (+)	0.00	0.00%	B
Comisiones (-)	0.00	0.00%	C
Intereses a favor (+)	0.00	0.00%	D
Retiros efectivo (-)	0.00	0.00%	E
Otros cargos (-)	-2,242.00	-77.24%	F
Saldo Final	660.38	22.75%	G



Nota: En la columna "porcentaje" se señala con el 100% a la cantidad más alta, permitiéndole relacionarse porcentualmente con las demás.

Otros cargos: Ver detalle de movimientos

"Conforme a lo publicado el 15 de noviembre de 2017 en el Diario Oficial de la Federación, le informamos que a partir del 1° de enero 2018, el Impuesto sobre la Renta (ISR) a retener será de 0.46% en lugar del 0.58% que actualmente se retiene"

Los montos mínimos requeridos para los productos de inversión a plazo fijo son: Pagaré Liquidable al vencimiento MN. \$2,000.00, Certificado de Depósitos MN: \$5,000 (sujetos a cambio dependiendo de las variaciones del mercado). Para mayor información consulta la página de internet: <https://www.bbva.mx>

No. Cuenta	0119501959
No. Cliente	C2931788

tiene 90 días naturales contados a partir de la fecha de corte o de la realización de la operación para presentar su aclaración en la sucursal donde radica su cuenta, o bien, llamando al Centro de Atención Telefónica al teléfono 55 5226 2663.

Con gusto atenderemos sus reclamaciones que ha presentado ante nuestra institución a través de Línea BBVA al teléfono 55 5226 2663 Ciudad de México, en caso de no recibir una respuesta satisfactoria dirigirse a:



Unidad Especializada de Atención a Clientes (UNE)

BBVA recibe las consultas, reclamaciones o aclaraciones, en su Unidad Especializada de Atención a Usuarios, ubicada en Lago Alberto 320 (entrada por Mariano Escobedo 303), Col. Granada, C.P. 11320, Alcaldía Miguel Hidalgo, Ciudad de México, México y por correo electrónico une.mx@bbva.com o teléfono 55 1998 8039, así como en cualquiera de sus sucursales u oficinas. En el caso de no obtener una respuesta satisfactoria, podrá acudir a la Comisión Nacional para la Protección y Defensa de los Usuarios de Servicios Financieros www.condusef.gob.mx y 55 5340 0999.

"Si desea recibir pagos a través de transferencias electrónicas de fondos interbancarias, deberá hacer del conocimiento de la persona que le enviará el o los pagos respectivos, el número de Cuenta que a continuación se indica: 2420001195019599 Clave Bancaria Estándar (CLABE), así como el nombre de este Banco."

Todas las tasas de interés están expresadas en terminos anuales.

"Únicamente están garantizados por el Instituto de Protección al Ahorro Bancarios (IPAB), los depósitos bancarios de dinero a la vista, retirables en días preestablecidos, de ahorro, y a plazo con previo aviso, así como los préstamos y créditos que acepte la Institución, hasta por el equivalente a cuatrocientas mil UDIS por persona, cualquiera que sea el número, tipo y clase de dichas obligaciones a su favor y a cargo de la Institución de banca múltiple."

www.ipab.org.mx

No. Cuenta	0119501959
No. Cliente	C2931788

Glosario de Abreviaturas

ADMINISTRACION	DEP	DEPOSITO	MN	MONEDA NACIONAL
ANTERIOR	DESC/DESCTO	DESCUENTO	MOV	MOVIMIENTO
ANTICIPADA	DEV/DEVOL	DEVOLUCION	MOVMTOS	MOVIMIENTOS
ANULACION	DIF	DIFERENCIA	MDB	MULTIPOSITO
APORTACION	DIN	DINERO	N/A	NO APLICA
AUTOMATICO	DISP	DISPOSICION	OPER	OPERACION
BANCA	DLLS	DOLARES	OPS	OPERACIONES
BANCOS	DOC	DOCUMENTO	ORD	ORDEN
BBVA MÉXICO	ELECT	ELECTRONICA	P/PAG	PAGO
BONIFICACION	EMP	EMPRESARIAL	PAT	PATRIMONIAL
CODIGO DE LEYENDA	EXTEM	EXTEMPORANEA	REDESC	REDESCUENTO
CAJERO	EXT	EXTRANJERO	RFC	REGISTRO FEDERAL DE CONTRIBUYENTES
CANCELACION	FALLEC	FALLECIMIENTO	REF.	REFERENCIA
CARGO	FALT	FALTANTE	RESP	RESPONSABILIDAD
CASH WINDOWS	GAT	GANANCIA ANUAL TOTAL	RET	RETIRO
CHEQUE	GAR/GTIA	GARANTIA	REV	REVERSO
COBRO INMEDIATO	GPO	GRUPO	SBC	SALVO BUEN COBRO
COMERCIO	HONOR	HONORARIOS	SEG	SEGURO
COMISION	IVA	IMPUESTO AL VALOR AGREGADO	SERV	SERVICIO
CONCENTRACION INMEDIATO	ISR	IMPUESTO SOBRE LA RENTA	SOBR	SOBREGIRO
EMPRESARIAL	INDEMN	INDEMNIZACION	SOC	SOCIEDADES
CONFIRMACION	INF	INFORMACION	TARJ	TARJETA
CONSULTA	INSP	INSPECCION	TDC	TARJETA DE CREDITO
CONVENIO	INT	INTERESES	TDE	TARJETA DE DEBITO EMPRESARIAL
CORRECCION	INTS	INTERESES	TPV	TERMINAL PUNTO DE VENTA
CREDITO	INT/INTNAL	INTERNACIONAL	TIB	TESORERIA INTEGRAL BANCARIA
CUENTA	INV	INVERSION	TRANS	TRANSFERENCIA
CUENTA EN DOLARES	LIQ	LIQUIDACION	TRASP	TRASPASO
DINAMICA DE CONVERSION DE DIVISAS	MP	MARCA PROPIA	VTAS	VENTAS
	MDO	MERCADO		

No. Cuenta	0119501959
No. Cliente	C2931788

Cuida el medio ambiente consultando tu estado de cuenta en www.bbva.mx recuerda que el medio ambiente es responsabilidad de todos



Folio Fiscal:

Certificado

E840D6B2-D2AF-4BDE-9F99-2E6AE6F0DF5E

00001000000509478830

Sello Digital

kWN9N2Iv1cF725AZZ1LfSmZyslv1CdChM2wia1uXce1kFZDOh42uZ8gVpUzI4XZOynoclu85ZVpe8oX6S4EMla25d
 DrviMltTWIYiqL5yb2CbDkkV/gVD2ntdibBz5hKFCKPYBjKxbL3CY221b/an4WCc6C3qcj/o2WWhpCT9AnCuK3TsXL8n
 gqpKQHLYT/Oz++A2WJDvvg0jB0qNTuYptK9vh6SWs4du1JhyqA246msHMmj5nx4LUsHxpf4VFKOMVtGA7pr70S
 MJmMrIYJnGQ+b9zEaoTOytBwVK4svd2k6LP3RYJ0zjYxSgGZGHXYmNqK23ApuLxzHjXOuMioGIA==

Sello SAT

QWKXj24MOvnm6sJi5/DRQxPRre0OG05I47YtZNStHRz5Am4WOYMO4BzHlic6JIUNX6BX7LBM6Nh+B3CXmHGH
 S03BkTfxECVsEMCMLyirp5/QalxgOTeq6/M7pPAXEwhbZPB/vySfjRwX7FrF5IB9Ej1HLBYFOXqglqM3AOnDaV9I
 GW8FnO4twrNX+boDFyLwYy2p+52hbdrzFxlcvFNBA4OyHV9B8d722GDkqLqqsx5ThTIW5LlubvqbEt162pFMIHu
 4LrVeHquyZeOP8g+Bg89WF3NI7WQpJjVOgdQgPkso1+Vc4y0ssQVqZPoWul7XhtGFzmxldDnG5tV2LVug==

No. de Serie del Certificado del SAT: 00001000000508164369

Fecha y hora de certificación: 2022-12-31T09:27:26

Cadena Original del complemento de certificación digital del SAT:

||1.1|E840D6B2-D2AF-4BDE-9F99-2E6AE6F0DF5E|2022-12-31T09:27:26|kWN9N2Iv1cF725AZZ1LfSmZyslv1CdChM2wia1uXce1kFZDOh42uZ8gVpUzI4XZOynoclu85ZVpe8oX6S4EMla25dDrviMltTWIYiqL5yb2CbDkkV/gVD2ntdibBz5hKFCKPYBjKxbL3CY221b/an4WCc6C3qcj/o2WWhpCT9AnCuK3TsXL8ngqpKQHLYT/Oz++A2WJDvvg0jB0qNTuYptK9vh6SWs4du1JhyqA246msHMmj5nx4LUsHxpf4VFKOMVtGA7pr70SMJmMrIYJnGQ+b9zEaoTOytBwVK4svd2k6LP3RYJ0zjYxSgGZGHXYmNqK23ApuLxzHjXOuMioGIA==|00001000000508164369||

Este documento es una representación impresa de un CFDI.



Emitido en
 Ciudad de México, México a 31 de Diciembre de 2022 a las 03:03:46

"Por Disposición Oficial si recibes o envías transferencias de fondos nacionales en moneda extranjera y transferencias de fondos internacionales, BBVA está obligado a compartir en la plataforma del Banco de México para consulta y obtención de otras Entidades Financieras la información correspondiente a esas operaciones y a tu identificación como Cliente, misma que BBVA deberá consultar durante el tiempo que mantengas una relación jurídica con esta Institución, por lo que si efectúas o recibes dichas operaciones se entenderá que otorgas tu consentimiento para ello."

Régimen Fiscal:
Régimen General de Ley Personas Morales

Ente Público: Instituto Tecnológico Superior de San Pedro de las Colonias

Periodo: 4to Trimestre 2022

Tipo de Acuse: Normal

Fecha de recepción: 2023/01/31

Hora de recepción: 11:35:07

La Auditoría Superior del Estado de Coahuila, se da por enterada de la recepción de la información digital presentada por el ente público, por tal motivo no se le exime la responsabilidad de presentarla de forma impresa.

Informacion Requerida	Cumple/Incumple
1.1 Estado de Situación Financiera	✓
1.2 Estado de Actividades Trimestral	✓
1.3 Estado de Actividades	✓
1.4 Estado de Variación en la Hacienda Pública Trimestral	✓
1.5 Estado de Variación en la Hacienda Pública	✓
1.6 Estado de Cambios en la Situación Financiera Trimestral	✓
1.7 Estado de Cambios en la Situación Financiera	✓
1.8 Estado de Flujos de Efectivo Trimestral	✓
1.9 Estado de Flujos de Efectivo	✓
1.10 Estado Analítico del Activo Trimestral	✓
1.11 Estado Analítico del Activo	✓
1.12 Estado Analítico de la Deuda y Otros Pasivos Trimestral	✓
1.13 Estado Analítico de la Deuda y Otros Pasivos	✓
1.14 Informe sobre Pasivos Contingentes	✓
1.15 Notas de Desglose a los Estados Financieros	✓
1.16 Notas de Memoria	✓
1.17 Notas de Gestión Administrativa a los Estados Financieros	✓
1.18 Balanza de Comprobación Trimestral	✓
1.19 Balanza de Comprobación	✓
1.20 Dictamen de Auditoría Independiente	✓
2.1 Estado Analítico de Ingresos - CE	✓

Informacion Requerida	Cumple/Incumple
2.2 Estado Analítico de Ingresos - CFF	✓
2.3 Estado Analítico de Ingresos - CRI	✓
2.4 Estado Analítico del Ejercicio del Presupuesto de Egresos - CA	✓
2.5 Estado Analítico del Ejercicio del Presupuesto de Egresos - CE	✓
2.6 Estado Analítico del Ejercicio del Presupuesto de Egresos - COG	✓
2.7 Estado Analítico del Ejercicio del Presupuesto de Egresos - CFG	✓
2.8 Endeudamiento Neto	✓
2.9 Intereses de la Deuda	✓
2.10 Indicadores de Postura Fiscal (Flujo de Fondos)	✓
3.1 Gasto por Categoría Programática	✓
3.2 Programas y Proyectos de Inversión	✓
3.3 Indicadores de Resultados	✓
3.4 El cumplimiento de los objetivos proyectado en los programas	✓
3.5 Los Resultados de la Evaluación del Desempeño	✓
4.1 Relación de Bienes Muebles que componen su patrimonio	✓
4.2 Relación de Bienes Inmuebles que componen su patrimonio	✓
4.3 Reporte de Esquemas Bursátiles y Coberturas Financieras	✓
4.4 Formato del Ejercicio y Destino del Gasto Federalizado y Reintegros	✓
4.5 Informe de Proyectos de Asociaciones Público - Privadas (APP)	✓
4.6 El IAGF en archivo digital en formato PDF	✓
5.1 Estado de Situación Financiera Detallado - LDF	✓
5.2 Informe Analítico de la Deuda Pública y Otros Pasivos - LDF	✓
5.3 Informe Analítico de Obligaciones Diferentes de Financiamientos - LDF	✓
5.4 Balance Presupuestario - LDF	✓
5.5 Estado Analítico de Ingresos Detallado - LDF	✓



Informacion Requerida	Cumple/Incumple
5.6 Estado Analítico del Ejercicio del Presupuesto de Egresos Detallado - LDF COG	✓
5.7 Estado Analítico del Ejercicio del Presupuesto de Egresos Detallado - LDF CA	✓
5.8 Estado Analítico del Ejercicio del Presupuesto de Egresos Detallado - LDF CF	✓
5.9 Estado Analítico del Ejercicio del Presupuesto de Egresos Detallado - LDF CSPC	✓
5.10 Reporte de las acciones	✓
5.11 Informar la fuente de los ingresos con la que se haya pagado el nuevo gasto	✓
5.12 La información relativa al cumplimiento de los convenios celebrados	✓



Cadena Original:

ID::6978;;;Entidad::Instituto_Tecnologico_Superior_de_San_Pedro_de_las_Colonias;;;Estado::E
nvio_al_congreso;;;Tipo_de_Acuse::Normal;;;Fecha_de_Generacion::2023-01-31_17:35:07.851
109;;;Fecha_Inicial::False;;;Fecha_Final::False;;;Notas::Envio_al_Congreso;;;Reportes::257829
---repcion_congreso***257830---repcion_congreso***257831---repcion_congreso***257832
---repcion_congreso***257833---repcion_congreso***257834---repcion_congreso***257835
---repcion_congreso***257836---repcion_congreso***257837---repcion_congreso***257838
---repcion_congreso***257839---repcion_congreso***257840---repcion_congreso***257841
---repcion_congreso***257842---repcion_congreso***257843---repcion_congreso***257844
---repcion_congreso***257845---repcion_congreso***257846---repcion_congreso***257847
---repcion_congreso***257848---repcion_congreso***257849---repcion_congreso***257850
---repcion_congreso***257851---repcion_congreso***257852---repcion_congreso***257853
---repcion_congreso***257854---repcion_congreso***257855---repcion_congreso***257856
---repcion_congreso***257857---repcion_congreso***257858---repcion_congreso***257859
---repcion_congreso***257860---repcion_congreso***257861---repcion_congreso***257862
---repcion_congreso***257863---repcion_congreso***257864---repcion_congreso***257865
---repcion_congreso***257866---repcion_congreso***257867---repcion_congreso***257868
---repcion_congreso***257869---repcion_congreso***257870---repcion_congreso***257871
---repcion_congreso***257872---repcion_congreso***257873---repcion_congreso***257874
---repcion_congreso***257875---repcion_congreso***257876---repcion_congreso***257877
---repcion_congreso***257878---repcion_congreso***257879---repcion_congreso***257880
---repcion_congreso***257881---repcion_congreso***



Sello Digital:


7101874f59447779066e2fa013f5b8a61e78a2bfb2c146492869548ff3fccdfb591be541b58fbe0a6a
4b66dd0a887e96d332ebb09c2cf0d2e5a9e1208ee4e49



V. Ley de Disciplina Financiera

2
0
2
2

- a) Estado de situación financiera detallado al 31 de diciembre de 2022; *(comparativo al 31 de diciembre del ejercicio anterior)*;
- b) Informe analítico de la deuda pública y otros pasivos del 01 de enero al 31 de diciembre de 2021;
- c) Informe analítico de obligaciones diferentes de financiamientos del 01 de enero al 31 de diciembre de 2022;
- d) Balance presupuestario del 01 de enero al 31 de diciembre de 2022;
- e) Estado analítico de ingresos detallado del 01 de enero al 31 de diciembre de 2022;
- f) Estado analítico del ejercicio del presupuesto de egresos detallado del 01 de enero al 31 de diciembre de 2022; por clasificación por objeto del gasto;
- g) Estado analítico del ejercicio del presupuesto de egresos detallado del 01 de enero al 31 de diciembre de 2022; por clasificación administrativa;
- h) Estado analítico del ejercicio del presupuesto de egresos detallado del 01 de enero al 31 de diciembre de 2022; por clasificación funcional;
- i) Estado analítico del ejercicio del presupuesto de egresos detallado del 01 de enero al 31 de diciembre de 2022; por clasificación de servicios personales por categoría;
- j) Oficio; El Poder Ejecutivo a través de la secretaría de finanzas, reportará en los términos del artículo 6 de la Ley de Disciplina Financiera de las Entidades Federativas y los Municipios, el avance de las acciones, hasta en tanto se recupere el presupuesto sostenible de recursos disponibles, y en caso de que no le aplique deberá manifestarlo;
- k) Oficio; Informar la fuente de los ingresos con la que se haya pagado el nuevo gasto (aumento o creación de gasto del Presupuesto de Egresos), distinguiendo el gasto etiquetado y no etiquetado;
- l) La información relativa al cumplimiento de los convenios celebrados con la Secretaría de Hacienda y Crédito Público, en términos del Capítulo IV de la Ley de Disciplina Financiera de las Entidades Federativas



Instituto Tecnológico Superior de San Pedro
Estado Analítico de Ingresos
Del 1 de enero al 31 de diciembre de 2022

Rubro de Ingresos	Ingreso					Diferencia
	Estimado	Ampliaciones y Reducciones	Modificado	Devengado	Recaudado	
	(1)	(2)	(3 = 1 + 2)	(4)	(5)	(6 = 5 - 1)
Impuestos	0.00	0.00	0.00	0.00	0.00	0.00
Cuotas y Aportaciones de Seguridad Social	0.00	0.00	0.00	0.00	0.00	0.00
Contribuciones de Mejoras	0.00	0.00	0.00	0.00	0.00	0.00
Derechos	0.00	0.00	0.00	0.00	0.00	0.00
Productos	0.00	0.00	0.00	0.00	0.00	0.00
Aprovechamientos	36,000.00	0.00	36,000.00	4,890.00	4,890.00	-31,110.00
Ingresos por Venta de Bienes, Prestación de Servicios y Otros Ingresos	6,464,000.00	1,337,595.80	7,801,595.80	5,601,670.57	5,539,240.57	-924,759.43
Participaciones, Aportaciones, Convenios, Incentivos Derivados de la Colaboración Fiscal y Fondos Distintos de Aportaciones	40,493,824.00	498,167.00	40,991,991.00	41,846,213.09	41,846,213.09	1,352,389.09
Transferencias, Asignaciones, Subsidios y Subvenciones, y Pensiones y Jubilaciones	0.00	0.00	0.00	0.00	0.00	0.00
Ingresos Derivados de Financiamientos	0.00	0.00	0.00	0.00	0.00	0.00
Total	46,993,824.00	1,835,762.80	48,829,586.80	47,452,773.66	47,390,343.66	
				Ingresos excedentes		396,519.66

Instituto Tecnológico Superior de San Pedro
Estado Analítico de Ingresos
Del 1 de enero al 31 de diciembre de 2022


Bajo protesta de decir verdad declaramos que los Estados Financieros y sus notas, son razonablemente correctos y son responsabilidad del emisor.




C.P. JOSE GILBERTO FERNIZA GARZA
DIRECTOR GENERAL



C.P. LUIS ANTONIO TORRES RAMIREZ
JEFE DE RECURSOS FINANCIEROS



C.P. JOSE DE JESUS ORTIZ PAREDES
DIRECTOR DE PLANEACION, INNOVACION Y
CALIDAD



C.P. ELENA HERNANDEZ DELGADO
SUBDIRECTORA ADMINISTRATIVA

INSTITUTO TECNOLOGICO SUPERIOR DE SAN PEDRO DE LAS COLONIAS

Estado de Situación Financiera Detallado - LDF

Al 31 de diciembre de 2022 y 2021 (b)

(PESOS)

Concepto (c)	31 de diciembre de 2022 (d)	31 de diciembre de 2021 (e)	Concepto (c)	31 de diciembre de 2022 (d)	31 de diciembre de 2021 (d)
ACTIVO			PASIVO		
Activo Circulante			Pasivo Circulante		
a. Efectivo y Equivalentes (a=a1+a2+a3+a4+a5+a6+a7)	3,670,834.04	4,352,536.70	a. Cuentas por Pagar a Corto Plazo (a=a1+a2+a3+a4+a5+a6+a7+a8+a9)	3,397,244.18	2,631,404.49
a1) Efectivo	0.00	0.00	a1) Servicios Personales por Pagar a Corto Plazo	1,083,995.93	1,033,866.19
a2) Bancos/Tesorería	3,670,834.04	3,640,078.30	a2) Proveedores por Pagar a Corto Plazo	440,096.29	224,986.57
a3) Bancos/Dependencias y Otros	0.00	0.00	a3) Contratistas por Obras Públicas por Pagar a Corto Plazo	0.00	0.00
a4) Inversiones Temporales (Hasta 3 meses)	0.00	712,458.40	a4) Participaciones y Aportaciones por Pagar a Corto Plazo	0.00	0.00
a5) Fondos con Afectación Específica	0.00	0.00	a5) Transferencias Otorgadas por Pagar a Corto Plazo	0.00	0.00
a6) Depósitos de Fondos de Terceros en Garantía y/o Administración	0.00	0.00	a6) Intereses, Comisiones y Otros Gastos de la Deuda Pública por Pagar a Corto Plazo	0.00	0.00
a7) Otros Efectivos y Equivalentes	0.00	0.00	a7) Retenciones y Contribuciones por Pagar a Corto Plazo	1,868,347.06	1,367,746.83
b. Derechos a Recibir Efectivo o Equivalentes (b=b1+b2+b3+b4+b5+b6+b7)	896,570.56	559,813.59	a8) Devoluciones de la Ley de Ingresos por Pagar a Corto Plazo	0.00	0.00
b1) Inversiones Financieras de Corto Plazo	0.00	0.00	a9) Otras Cuentas por Pagar a Corto Plazo	4,804.90	4,804.90
b2) Cuentas por Cobrar a Corto Plazo	367,733.76	329,193.76	b. Documentos por Pagar a Corto Plazo (b=b1+b2+b3)	0.00	0.00
b3) Deudores Diversos por Cobrar a Corto Plazo	3,649.72	486.00	b1) Documentos Comerciales por Pagar a Corto Plazo	0.00	0.00
b4) Ingresos por Recuperar a Corto Plazo	11,590.00	670.00	b2) Documentos con Contratistas por Obras Públicas por Pagar a Corto Plazo	0.00	0.00
b5) Deudores por Anticipos de la Tesorería a Corto Plazo	513,597.08	223,433.83	b3) Otros Documentos por Pagar a Corto Plazo	0.00	0.00
b6) Préstamos Otorgados a Corto Plazo	0.00	0.00	c. Porción a Corto Plazo de la Deuda Pública a Largo Plazo (c=c1+c2)	0.00	0.00
b7) Otros Derechos a Recibir Efectivo o Equivalentes a Corto Plazo	0.00	0.00	c1) Porción a Corto Plazo de la Deuda Pública	0.00	0.00
c. Derechos a Recibir Bienes o Servicios (c=c1+c2+c3+c4+c5)	3,254.70	3,753.00	c2) Porción a Corto Plazo de Arrendamiento Financiero	0.00	0.00
c1) Anticipo a Proveedores por Adquisición de Bienes y Prestación de Servicios a Corto Plazo	3,254.70	3,753.00	d. Títulos y Valores a Corto Plazo	0.00	0.00
c2) Anticipo a Proveedores por Adquisición de Bienes Inmuebles y Muebles a Corto Plazo	0.00	0.00	e. Pasivos Diferidos a Corto Plazo (e=e1+e2+e3)	0.00	0.00
c3) Anticipo a Proveedores por Adquisición de Bienes Intangibles a Corto Plazo	0.00	0.00	e1) Ingresos Cobrados por Adelantado a Corto Plazo	0.00	0.00
c4) Anticipo a Contratistas por Obras Públicas a Corto Plazo	0.00	0.00	e2) Intereses Cobrados por Adelantado a Corto Plazo	0.00	0.00
c5) Otros Derechos a Recibir Bienes o Servicios a Corto Plazo	0.00	0.00	e3) Otros Pasivos Diferidos a Corto Plazo	0.00	0.00
d. Inventarios (d=d1+d2+d3+d4+d5)	0.00	0.00	f. Fondos y Bienes de Terceros en Garantía y/o Administración a Corto Plazo (f=f1+f2+f3+f4+f5+f6)	0.00	0.00
d1) Inventario de Mercancías para Venta	0.00	0.00	f1) Fondos en Garantía a Corto Plazo	0.00	0.00
d2) Inventario de Mercancías Terminadas	0.00	0.00	f2) Fondos en Administración a Corto Plazo	0.00	0.00
d3) Inventario de Mercancías en Proceso de Elaboración	0.00	0.00	f3) Fondos Contingentes a Corto Plazo	0.00	0.00
d4) Inventario de Materias Primas, Materiales y Suministros para Producción	0.00	0.00	f4) Fondos de Fideicomisos, Mandatos y Contratos Análogos a Corto Plazo	0.00	0.00
d5) Bienes en Tránsito	0.00	0.00	f5) Otros Fondos de Terceros en Garantía y/o Administración a Corto Plazo	0.00	0.00
e. Almacenes	44,643.60	44,643.60	f6) Valores y Bienes en Garantía a Corto Plazo	0.00	0.00
f. Estimación por Pérdida o Deterioro de Activos Circulantes (f=f1+f2)	0.00	0.00	g. Provisiones a Corto Plazo (g=g1+g2+g3)	0.00	0.00
f1) Estimaciones para Cuentas Incobrables por Derechos a Recibir Efectivo o Equivalentes	0.00	0.00	g1) Provisión para Demandas y Juicios a Corto Plazo	0.00	0.00
f2) Estimación por Deterioro de Inventarios	0.00	0.00	g2) Provisión para Contingencias a Corto Plazo	0.00	0.00
g. Otros Activos Circulantes (g=g1+g2+g3+g4)	0.00	0.00	g3) Otras Provisiones a Corto Plazo	0.00	0.00
g1) Valores en Garantía	0.00	0.00	h. Otros Pasivos a Corto Plazo (h=h1+h2+h3)	7,196.02	0.00
g2) Bienes en Garantía (excluye depósitos de fondos)	0.00	0.00	h1) Ingresos por Clasificar	7,196.02	0.00
g3) Bienes Derivados de Embargos, Decomisos, Aseguramientos y Dación en Pago	0.00	0.00	h2) Recaudación por Participar	0.00	0.00
g4) Adquisición con Fondos de Terceros	0.00	0.00	h3) Otros Pasivos Circulantes	0.00	0.00
IA. Total de Activos Circulantes (IA = a + b + c + d + e + f + g)	4,615,302.90	4,960,746.89	IIA. Total de Pasivos Circulantes (IIA = a + b + c + d + e + f + g + h)	3,404,440.20	2,631,404.49
Activo No Circulante			Pasivo No Circulante		
a. Inversiones Financieras a Largo Plazo	0.00	0.00	a. Cuentas por Pagar a Largo Plazo	0.00	0.00
b. Derechos a Recibir Efectivo o Equivalentes a Largo Plazo	488,492.48	265,058.65	b. Documentos por Pagar a Largo Plazo	0.00	0.00
c. Bienes Inmuebles, Infraestructura y Construcciones en Proceso	32,291,554.56	32,291,554.56	c. Deuda Pública a Largo Plazo	0.00	0.00
d. Bienes Muebles	16,703,066.56	15,929,427.01	d. Pasivos Diferidos a Largo Plazo	0.00	0.00
e. Activos Intangibles	164,654.37	86,934.37	e. Fondos y Bienes de Terceros en Garantía y/o en Administración a Largo Plazo	0.00	0.00
f. Depreciación, Deterioro y Amortización Acumulada de Bienes	-13,031,062.76	-12,275,982.55	f. Provisiones a Largo Plazo	2,893,172.71	3,215,395.00
g. Activos Diferidos	0.00	0.00			
h. Estimación por Pérdida o Deterioro de Activos no Circulantes	0.00	0.00	IIIB. Total de Pasivos No Circulantes (IIIB = a + b + c + d + e + f)	2,893,172.71	3,215,395.00
i. Otros Activos no Circulantes	21,357.69	21,357.69			

IB. Total de Activos No Circulantes (IB = a + b + c + d + e + f + g + h + i)	36,638,062.90	36,318,349.73	II. Total del Pasivo (II = IIA + IIB)	6,297,612.91	5,846,799.49
I. Total del Activo (I = IA + IB)	41,253,365.80	41,279,096.62	HACIENDA PÚBLICA/PATRIMONIO		
			IIIA. Hacienda Pública/Patrimonio Contribuido (IIIA = a + b + c)	29,715,129.78	29,715,129.78
			a. Aportaciones	29,715,129.78	29,715,129.78
			b. Donaciones de Capital	0.00	0.00
			c. Actualización de la Hacienda Pública/Patrimonio	0.00	0.00
			IIIB. Hacienda Pública/Patrimonio Generado (IIIB = a + b + c + d + e)	5,240,623.11	5,717,167.35
			a. Resultados del Ejercicio (Ahorro/ Desahorro)	-148,698.40	-768,841.23
			b. Resultados de Ejercicios Anteriores	-3,396,505.60	-2,474,429.26
			c. Revalúos	7,385,804.95	7,385,804.95
			d. Reservas	0.00	0.00
			e. Rectificaciones de Resultados de Ejercicios Anteriores	1,400,022.16	1,574,632.89
			IIIC. Exceso o Insuficiencia en la Actualización de la Hacienda Pública/Patrimonio (IIIC=a+b)	0.00	0.00
			a. Resultado por Posición Monetaria	0.00	0.00
			b. Resultado por Tenencia de Activos no Monetarios	0.00	0.00
			III. Total Hacienda Pública/Patrimonio (III = IIIA + IIIB + IIIC)	34,955,752.89	35,432,297.13
			IV. Total del Pasivo y Hacienda Pública/Patrimonio (IV = II + III)	41,253,365.80	41,279,096.62

Instituto Tecnológico Superior de San Pedro
Informe Analítico de la Deuda Pública y Otros Pasivos - LDF
Del 1 de enero al 31 de diciembre de 2022
(PESOS)

Denominación de la Deuda Pública y Otros Pasivos (c)	Saldo al 31 de diciembre de 2021 (d)	Disposiciones del Periodo (e)	Amortizaciones del Periodo (f)	Revaluaciones, Reclasificaciones y Otros Ajustes (g)	Saldo Final del Periodo (h) h=d+e-f+g	Pago de Intereses del Periodo (i)	Pago de Comisiones y demás costos asociados durante el Periodo (j)
1. Deuda Pública (1=A+B)	0.00	0.00	0.00	0.00	0.00	0.00	0.00
A. Corto Plazo (A=a1+a2+a3)	0.00	0.00	0.00	0.00	0.00	0.00	0.00
a1) Instituciones de Crédito	0.00	0.00	0.00	0.00	0.00	0.00	0.00
a2) Títulos y Valores	0.00	0.00	0.00	0.00	0.00	0.00	0.00
a3) Arrendamientos Financieros	0.00	0.00	0.00	0.00	0.00	0.00	0.00
B. Largo Plazo (B=b1+b2+b3)	0.00	0.00	0.00	0.00	0.00	0.00	0.00
b1) Instituciones de Crédito	0.00	0.00	0.00	0.00	0.00	0.00	0.00
b2) Títulos y Valores	0.00	0.00	0.00	0.00	0.00	0.00	0.00
b3) Arrendamientos Financieros	0.00	0.00	0.00	0.00	0.00	0.00	0.00
2. Otros Pasivos	5,846,799.49	0.00	0.00	0.00	6,297,612.91	0.00	0.00
3. Total de la Deuda Pública y Otros Pasivos (3=1+2)	5,846,799.49	0.00	0.00	0.00	6,297,612.91	0.00	0.00
4. Deuda Contingente (Informativo)	0.00	0.00	0.00	0.00	0.00	0.00	0.00
5. Valor de Instrumentos Bono Cupón Cero (Informativo)	0.00	0.00	0.00	0.00	0.00	0.00	0.00


Instituto Tecnológico Superior de San Pedro
Informe Analítico de la Deuda Pública y Otros Pasivos - LDF
Del 1 de enero al 31 de diciembre de 2022
(PESOS)

Obligaciones a Corto Plazo (k)	Monto Contratado (l)	Plazo Pactado (m)	Tasa de Interés (n)	Comisiones y Costos Relacionados (o)	Tasa Efectiva (p)
6. Obligaciones a Corto Plazo (Informativo)	0.00	0	0	0.00	0


Bajo protesta de decir verdad declaramos que los Estados Financieros y sus notas, son razonablemente correctos y son responsabilidad del emisor.




 C.P. JOSE GILBERTO FERNIZA GARZA
 DIRECTOR GENERAL



 C.P. ELENA HERNANDEZ DELGADO
 SUBDIRECTORA ADMINISTRATIVA



 C.P. LUIS ANTONIO TORRES RAMIREZ
 JEFE DE RECURSOS FINANCIEROS



 C.P. JOSE DE JESUS ORTIZ PAREDES
 DIRECTOR DE PLANEACION, INNOVACION Y CALIDAD

INSTITUTO TECNOLOGICO SUPERIOR DE SAN PEDRO DE LAS COLONIAS

Informe Analítico de la Deuda Pública y Otros Pasivos - LDF

Del 01 de enero al 31 de diciembre de 2022 (b)

(PESOS)

Denominación de la Deuda Pública y Otros Pasivos (c)	Saldo al 31 de diciembre de 2021 (d)	Disposiciones del Periodo (e)	Amortizaciones del Periodo (f)	Revaluaciones, Reclasificaciones y Otros Ajustes (g)	Saldo Final del Periodo (h) h=d+e-f+g	Pago de Intereses del Periodo (i)	Pago de Comisiones y demás costos asociados durante el Periodo (j)
1. Deuda Pública (1=A+B)	0.00	0.00	0.00	0.00	0.00	0.00	0.00
A. Corto Plazo (A=a1+a2+a3)	0.00	0.00	0.00	0.00	0.00	0.00	0.00
a1) Instituciones de Crédito	0.00	0.00	0.00	0.00	0.00	0.00	0.00
a2) Títulos y Valores	0.00	0.00	0.00	0.00	0.00	0.00	0.00
a3) Arrendamientos Financieros	0.00	0.00	0.00	0.00	0.00	0.00	0.00
B. Largo Plazo (B=b1+b2+b3)	0.00	0.00	0.00	0.00	0.00	0.00	0.00
b1) Instituciones de Crédito	0.00	0.00	0.00	0.00	0.00	0.00	0.00
b2) Títulos y Valores	0.00	0.00	0.00	0.00	0.00	0.00	0.00
b3) Arrendamientos Financieros	0.00	0.00	0.00	0.00	0.00	0.00	0.00
2. Otros Pasivos	5,846,799.49				6,297,612.91		
3. Total de la Deuda Pública y Otros Pasivos (3=1+2)	5,846,799.49	0.00	0.00	0.00	6,297,612.91	0.00	0.00
4. Deuda Contingente 1 (informativo)	0.00	0.00	0.00	0.00	0.00	0.00	0.00
A. Deuda Contingente 1	0.00	0.00	0.00	0.00	0.00	0.00	0.00
B. Deuda Contingente 2	0.00	0.00	0.00	0.00	0.00	0.00	0.00
C. Deuda Contingente XX	0.00	0.00	0.00	0.00	0.00	0.00	0.00
5. Valor de Instrumentos Bono Cupón Cero 2 (Informativo)	0.00	0.00	0.00	0.00	0.00	0.00	0.00
A. Instrumento Bono Cupón Cero 1	0.00	0.00	0.00	0.00	0.00	0.00	0.00
B. Instrumento Bono Cupón Cero 2	0.00	0.00	0.00	0.00	0.00	0.00	0.00
C. Instrumento Bono Cupón Cero XX	0.00	0.00	0.00	0.00	0.00	0.00	0.00


Obligaciones a Corto Plazo (k)	Monto Contratado (l)	Plazo Pactado (m)	Tasa de Interés (n)	Comisiones y Costos Relacionados (o)	Tasa Efectiva (p)
6. Obligaciones a Corto Plazo (Informativo)	0.00		0.00%	0.00	0.00%
A. Crédito 1	0.00		0.00%	0.00	0.00%
B. Crédito 2	0.00		0.00%	0.00	0.00%
C. Crédito XX	0.00		0.00%	0.00	0.00%

INSTITUTO TECNOLÓGICO SUPERIOR DE SAN PEDRO
Informe Analítico de Obligaciones Diferentes de Financiamientos - LDF
Del 1 de enero al 31 de diciembre de 2022
(PESOS)


Denominación de las Obligaciones Diferentes de Financiamiento (c)	Fecha del Contrato (d)	Fecha de Inicio de operación del Proyecto (e)	Fecha de Vencimiento (f)	Monto de la Inversión pactado (g)	Plazo Pactado (h)	Monto promedio mensual del pago de la contraprestación (i)	Monto Promedio mensual del pago de la contraprestación correspondiente al pago de inversión (j)	Monto pagado de la inversión al 31 de diciembre de 2022 (k)	Monto pagado de la inversión actualizado al 31 de diciembre de 2022 (l)	Saldo pendiente por pagar de la inversión al 31 de diciembre de 2022 (m=g-l)
A. Asociaciones Público Privadas (App's)(A=a+b+c+d) a) APP 1 b) APP 2 c) APP 3 d) APP XX B. Otros Instrumentos (B=a+b+c+d) a) Otro Instrumento 1 b) Otro Instrumento 2 c) Otro Instrumento 3 d) Otro Instrumento XX C. Total de Obligaciones Diferentes de Financiamiento (C=A+B)										

INSTITUTO TECNOLÓGICO SUPERIOR DE SAN PEDRO
Informe Analítico de Obligaciones Diferentes de Financiamientos - LDF
Del 1 de enero al 31 de diciembre de 2022
(PESOS)


Bajo protesta de decir verdad declaramos que los Estados Financieros y sus notas, son razonablemente correctos y son responsabilidad del emisor.




C.P. JOSE GILBERTO FERNIZA GARZA
DIRECTOR GENERAL



C.P. LUIS ANTONIO TORRES RAMIREZ
JEFE DE RECURSOS FINANCIEROS



C.P. JOSE DE JESUS ORTIZ PAREDES
DIRECTOR DE PLANEACION, INNOVACION Y
CALIDAD



C.P. ELENA HERNANDEZ DELGADO
SUBDIRECTORA ADMINISTRATIVA

INSTITUTO TECNOLÓGICO SUPERIOR DE SAN PEDRO DE LAS COLONIAS

Informe Analítico de Obligaciones Diferentes de Financiamientos – LDF

Del 01 de enero al 31 de diciembre de 2022 (b)

(PESOS)

Denominación de las Obligaciones Diferentes de Financiamiento (c)	Fecha del Contrato (d)	Fecha de inicio de operación del proyecto (e)	Fecha de vencimiento (f)	Monto de la inversión pactado (g)	Plazo pactado (h)	Monto promedio mensual del pago de la contraprestación (i)	Monto promedio mensual del pago de la contraprestación correspondiente al pago de inversión (j)	Monto pagado de la inversión al 31 de diciembre de 2022 (k)	Monto pagado de la inversión actualizado al 31 de diciembre de 2022 (l)	Saldo pendiente por pagar de la inversión al 31 de diciembre de 2022 (m = g – l)
A. Asociaciones Público Privadas (APP's) (A=a+b+c+d)				0.00		0.00	0.00	0.00	0.00	0.00
a) APP 1				0.00		0.00	0.00	0.00	0.00	0.00
b) APP 2				0.00		0.00	0.00	0.00	0.00	0.00
c) APP 3				0.00		0.00	0.00	0.00	0.00	0.00
d) APP XX				0.00		0.00	0.00	0.00	0.00	0.00
B. Otros Instrumentos (B=a+b+c+d)				0.00		0.00	0.00	0.00	0.00	0.00
a) Otro Instrumento 1				0.00		0.00	0.00	0.00	0.00	0.00
b) Otro Instrumento 2				0.00		0.00	0.00	0.00	0.00	0.00
c) Otro Instrumento 3				0.00		0.00	0.00	0.00	0.00	0.00
d) Otro Instrumento XX				0.00		0.00	0.00	0.00	0.00	0.00
C. Total de Obligaciones Diferentes de Financiamiento (C=A+B)				0.00		0.00	0.00	0.00	0.00	0.00



Instituto Tecnológico Superior de San Pedro

Balance Presupuestario - LDF

Del 1 de Enero al 31 de diciembre de 2022

(PESOS)

Concepto (c)	Estimado/ Aprobado (d)	Devengado	Recaudado/ Pagado
A. Ingresos Totales (A = A1 + A2 + A3)	46,993,824.00	47,452,773.66	47,390,343.66
A1. Ingresos de Libre Disposición	6,500,000.00	5,606,560.57	5,544,130.57
A2. Transferencias Federales Etiquetadas	40,493,824.00	41,846,213.09	41,846,213.09
A3. Financiamiento Neto	0.00	0.00	0.00
B. Egresos Presupuestarios (B = B1 + B2)	46,993,824.00	47,697,751.40	46,527,969.42
B1. Gasto No Etiquetado (sin incluir Amortización de la Deuda Pública)	6,500,000.00	6,927,015.33	6,919,597.49
B2. Gasto Etiquetado (sin incluir Amortización de la Deuda Pública)	40,493,824.00	40,770,736.07	39,608,371.93
C. Remanentes del Ejercicio Anterior (C = C1 + C2)		1,335,534.98	1,335,534.98
C1. Remanentes de Ingresos de Libre Disposición aplicados en el periodo		1,335,534.98	1,335,534.98
C2. Remanentes de Transferencias Federales Etiquetadas aplicados en el periodo		0.00	0.00
I. Balance Presupuestario (I = A - B + C)	0.00	1,090,557.24	2,197,909.22
II. Balance Presupuestario sin Financiamiento Neto (II = I - A3)	0.00	1,090,557.24	2,197,909.22
III. Balance Presupuestario sin Financiamiento Neto y sin Remanentes del Ejercicio Anterior (III = II - C)	0.00	-244,977.74	862,374.24
Concepto	Aprobado	Devengado	Pagado
E. Intereses, Comisiones y Gastos de la Deuda (E = E1 + E2)	0.00	0.00	0.00
E1. Intereses, Comisiones y Gastos de la Deuda con Gasto No Etiquetado	0.00	0.00	0.00
E2. Intereses, Comisiones y Gastos de la Deuda con Gasto Etiquetado	0.00	0.00	0.00
IV. Balance Primario (IV = III + E)	0.00	-244,977.74	862,374.24
Concepto	Estimado/ Aprobado	Devengado	Recaudado/ Pagado
F. Financiamiento (F = F1 + F2)	0.00	0.00	0.00
F1. Financiamiento con Fuente de Pago de Ingresos de Libre Disposición	0.00	0.00	0.00
F2. Financiamiento con Fuente de Pago de Transferencias Federales Etiquetadas	0.00	0.00	0.00
G. Amortización de la Deuda (G = G1 + G2)	0.00	0.00	0.00
G1. Amortización de la Deuda Pública con Gasto No Etiquetado	0.00	0.00	0.00
G2. Amortización de la Deuda Pública con Gasto Etiquetado	0.00	0.00	0.00
A3. Financiamiento Neto (A3 = F - G)	0.00	0.00	0.00
Concepto	Estimado/ Aprobado	Devengado	Recaudado/ Pagado
A1. Ingresos de Libre Disposición	6,500,000.00	5,606,560.57	5,544,130.57
A3.1 Financiamiento Neto con Fuente de Pago de Ingresos de Libre Disposición (A3.1 = F1 - G1)	0.00	0.00	0.00
F1. Financiamiento con Fuente de Pago de Ingresos de Libre Disposición	0.00	0.00	0.00
G1. Amortización de la Deuda Pública con Gasto No Etiquetado	0.00	0.00	0.00
B1. Gasto No Etiquetado (sin incluir Amortización de la Deuda Pública)	6,500,000.00	6,927,015.33	6,919,597.49



Instituto Tecnológico Superior de San Pedro


Balance Presupuestario - LDF


Del 1 de Enero al 31 de diciembre de 2022


(PESOS)


C1. Remanentes de Ingresos de Libre Disposición aplicados en el periodo		1,335,534.98	1,335,534.98
V. Balance Presupuestario de Recursos Disponibles (V = A1 + A3.1 - B1 + C1)	0.00	15,080.22	-39,931.94
VI. Balance Presupuestario de Recursos Disponibles sin Financiamiento Neto (VI = V - A3.1)	0.00	15,080.22	-39,931.94
Concepto	Estimado/ Aprobado	Devengado	Recaudado/ Pagado
A2. Transferencias Federales Etiquetadas	40,493,824.00	41,846,213.09	41,846,213.09
A3.2 Financiamiento Neto con Fuente de Pago de Transferencias Federales Etiquetadas (A3.2 = F2 - G2)	0.00	0.00	0.00
F2. Financiamiento con Fuente de Pago de Transferencias Federales Etiquetadas	0.00	0.00	0.00
G2. Amortización de la Deuda Pública con Gasto Etiquetado	0.00	0.00	0.00
B2. Gasto Etiquetado (sin incluir Amortización de la Deuda Pública)	40,493,824.00	40,770,736.07	39,608,371.93
C2. Remanentes de Transferencias Federales Etiquetadas aplicados en el periodo		0.00	0.00
VII. Balance Presupuestario de Recursos Etiquetados (VII = A2 + A3.2 - B2 + C2)	0.00	1,075,477.02	2,237,841.16
VIII. Balance Presupuestario de Recursos Etiquetados sin Financiamiento Neto (VIII = VII - A3.2)	0.00	1,075,477.02	2,237,841.16

Bajo protesta de decir verdad declaramos que los Estados Financieros y sus notas, son razonablemente correctos y son responsabilidad del emisor.


C.P. JOSE GILBERTO FERNIZA GARZA
DIRECTOR GENERAL


C.P. ELENA HERNANDEZ DELGADO
SUBDIRECTORA ADMINISTRATIVA


C.P. LUIS ANTONIO TORRES RAMIREZ
JEFE DE RECURSOS FINANCIEROS


C.P. JOSE DE JESUS ORTIZ PAREDES
DIRECTOR DE PLANEACION, INNOVACION Y CALIDAD

INSTITUTO TECNOLÓGICO SUPERIOR DE SAN PEDRO DE LAS COLONIAS

Balance Presupuestario - LDF

Del 01 de enero al 31 de diciembre de 2022 (b)

(PESOS)

Concepto (c)	Estimado/ Aprobado (d)	Devengado	Recaudado/ Pagado
A. Ingresos Totales (A = A1+A2+A3)	46,993,824.00	47,452,773.66	47,390,343.66
A1. Ingresos de Libre Disposición	6,500,000.00	5,606,560.57	5,544,130.57
A2. Transferencias Federales Etiquetadas	40,493,824.00	41,846,213.09	41,846,213.09
A3. Financiamiento Neto	0.00	0.00	0.00
B. Egresos Presupuestarios¹ (B = B1+B2)	46,993,824.00	47,697,751.40	46,527,969.42
B1. Gasto No Etiquetado (sin incluir Amortización de la Deuda Pública)	6,500,000.00	6,927,015.33	6,919,597.49
B2. Gasto Etiquetado (sin incluir Amortización de la Deuda Pública)	40,493,824.00	40,770,736.07	39,608,371.93
C. Remanentes del Ejercicio Anterior (C = C1 + C2)		1,335,534.98	1,335,534.98
C1. Remanentes de Ingresos de Libre Disposición aplicados en el periodo		1,335,534.98	1,335,534.98
C2. Remanentes de Transferencias Federales Etiquetadas aplicados en el periodo		0.00	0.00
I. Balance Presupuestario (I = A – B + C)	0.00	1,090,557.24	2,197,909.22
II. Balance Presupuestario sin Financiamiento Neto (II = I - A3)	0.00	1,090,557.24	2,197,909.22
III. Balance Presupuestario sin Financiamiento Neto y sin Remanentes del Ejercicio Anterior (III= II - C)	0.00	-244,977.74	862,374.24

Concepto	Aprobado	Devengado	Pagado
E. Intereses, Comisiones y Gastos de la Deuda (E = E1+E2)	0.00	0.00	0.00
E1. Intereses, Comisiones y Gastos de la Deuda con Gasto No Etiquetado	0.00	0.00	0.00
E2. Intereses, Comisiones y Gastos de la Deuda con Gasto Etiquetado	0.00	0.00	0.00
IV. Balance Primario (IV = III + E)	0.00	-244,977.74	862,374.24

Concepto	Estimado/ Aprobado	Devengado	Recaudado/ Pagado
F. Financiamiento (F = F1 + F2)	0.00	0.00	0.00
F1. Financiamiento con Fuente de Pago de Ingresos de Libre Disposición	0.00	0.00	0.00
F2. Financiamiento con Fuente de Pago de Transferencias Federales Etiquetadas	0.00	0.00	0.00
G. Amortización de la Deuda (G = G1 + G2)	0.00	0.00	0.00
G1. Amortización de la Deuda Pública con Gasto No Etiquetado	0.00	0.00	0.00
G2. Amortización de la Deuda Pública con Gasto Etiquetado	0.00	0.00	0.00
A3. Financiamiento Neto (A3 = F – G)	0.00	0.00	0.00

Concepto	Estimado/	Devengado	Recaudado/
----------	-----------	-----------	------------

Concepto	Aprobado	Devengado	Pagado
A1. Ingresos de Libre Disposición	6,500,000.00	5,606,560.57	5,544,130.57
A3.1 Financiamiento Neto con Fuente de Pago de Ingresos de Libre Disposición (A3.1 = F1 – G1)	0.00	0.00	0.00
F1. Financiamiento con Fuente de Pago de Ingresos de Libre Disposición	0.00	0.00	0.00
G1. Amortización de la Deuda Pública con Gasto No Etiquetado	0.00	0.00	0.00
B1. Gasto No Etiquetado (sin incluir Amortización de la Deuda Pública)	6,500,000.00	6,927,015.33	6,919,597.49
C1. Remanentes de Ingresos de Libre Disposición aplicados en el periodo		1,335,534.98	1,335,534.98
V. Balance Presupuestario de Recursos Disponibles (V = A1 + A3.1 – B 1 + C1)	0.00	15,080.22	-39,931.94
VI. Balance Presupuestario de Recursos Disponibles sin Financiamiento Neto (VI = V – A3.1)	0.00	15,080.22	-39,931.94

Concepto	Estimado/ Aprobado	Devengado	Recaudado/ Pagado
A2. Transferencias Federales Etiquetadas	40,493,824.00	41,846,213.09	41,846,213.09
A3.2 Financiamiento Neto con Fuente de Pago de Transferencias Federales Etiquetadas (A3.2 = F2 – G2)	0.00	0.00	0.00
F2. Financiamiento con Fuente de Pago de Transferencias Federales Etiquetadas	0.00	0.00	0.00
G2. Amortización de la Deuda Pública con Gasto Etiquetado	0.00	0.00	0.00
B2. Gasto Etiquetado (sin incluir Amortización de la Deuda Pública)	40,493,824.00	40,770,736.07	39,608,371.93
C2. Remanentes de Transferencias Federales Etiquetadas aplicados en el periodo		0.00	0.00
VII. Balance Presupuestario de Recursos Etiquetados (VII = A2 + A3.2 – B2 + C2)	0.00	1,075,477.02	2,237,841.16
VIII. Balance Presupuestario de Recursos Etiquetados sin Financiamiento Neto (VIII = VII – A3.2)	0.00	1,075,477.02	2,237,841.16

Instituto Tecnológico Superior de San Pedro
Estado Analítico de Ingresos Detallado - LDF
Del 1 de enero al 31 de diciembre de 2022
(PESOS)

Concepto (c)	Ingreso					Diferencia (e)
	Estimado (d)	Ampliaciones/ (Reducciones)	Modificado	Devengado	Recaudado	
Ingresos de Libre Disposición	46,993,824.00	498,167.00	47,491,991.00	47,452,773.66	47,390,343.66	396,519.66
A. Impuestos	0.00	0.00	0.00	0.00	0.00	0.00
B. Cuotas y Aportaciones de Seguridad Social	0.00	0.00	0.00	0.00	0.00	0.00
C. Contribuciones de Mejoras	0.00	0.00	0.00	0.00	0.00	0.00
D. Derechos	0.00	0.00	0.00	0.00	0.00	0.00
E. Productos	0.00	0.00	0.00	0.00	0.00	0.00
F. Aprovechamientos	36,000.00	0.00	36,000.00	4,890.00	4,890.00	-31,110.00
G. Ingresos por Venta de Bienes y Prestación de Servicios	6,464,000.00	0.00	6,464,000.00	5,601,670.57	5,539,240.57	-924,759.43
H. Participaciones (H=h1+h2+h3+h4+h5+h6+h7+h8+h9+h10+h11)	40,493,824.00	498,167.00	40,991,991.00	41,846,213.09	41,846,213.09	1,352,389.09
h1) Fondo General de Participaciones	40,493,824.00	498,167.00	40,991,991.00	41,846,213.09	41,846,213.09	1,352,389.09
h2) Fondo de Fomento Municipal	0.00	0.00	0.00	0.00	0.00	0.00
h3) Fondo de Fiscalización y Recaudación	0.00	0.00	0.00	0.00	0.00	0.00
h4) Fondo de Compensación	0.00	0.00	0.00	0.00	0.00	0.00
h5) Fondo de Extracción de Hidrocarburos	0.00	0.00	0.00	0.00	0.00	0.00
h6) Impuesto Especial Sobre Producción y Servicios	0.00	0.00	0.00	0.00	0.00	0.00
h7) 0.136% de la Recaudación Federal Participable	0.00	0.00	0.00	0.00	0.00	0.00
h8) 3.17% Sobre Extracción de Petróleo	0.00	0.00	0.00	0.00	0.00	0.00
h9) Gasolinas y Diésel	0.00	0.00	0.00	0.00	0.00	0.00
h10) Fondo del Impuesto Sobre la Renta	0.00	0.00	0.00	0.00	0.00	0.00
h11) Fondo de Estabilización de los Ingresos de las Entidades Federativas	0.00	0.00	0.00	0.00	0.00	0.00
I. Incentivos Derivados de la Colaboración Fiscal (I=i1+i2+i3+i4+i5)	0.00	0.00	0.00	0.00	0.00	0.00
i1) Tenencia o Uso de Vehículos	0.00	0.00	0.00	0.00	0.00	0.00
i2) Fondo de Compensación ISAN	0.00	0.00	0.00	0.00	0.00	0.00

Instituto Tecnológico Superior de San Pedro
Estado Analítico de Ingresos Detallado - LDF
Del 1 de enero al 31 de diciembre de 2022
(PESOS)

Concepto (c)	Ingreso					Diferencia (e)
	Estimado (d)	Ampliaciones/ (Reducciones)	Modificado	Devengado	Recaudado	
i3) Impuesto Sobre Automóviles Nuevos	0.00	0.00	0.00	0.00	0.00	0.00
i4) Fondo de Compensación de Repecos-Intermedios	0.00	0.00	0.00	0.00	0.00	0.00
i5) Otros Incentivos Económicos	0.00	0.00	0.00	0.00	0.00	0.00
J. Transferencias y Asignaciones	0.00	0.00	0.00	0.00	0.00	0.00
K. Convenios	0.00	0.00	0.00	0.00	0.00	0.00
k1) Otros Convenios y Subsidios	0.00	0.00	0.00	0.00	0.00	0.00
L. Otros Ingresos de Libre Disposición (L=I1+I2)	0.00	0.00	0.00	0.00	0.00	0.00
l1) Participaciones en Ingresos Locales	0.00	0.00	0.00	0.00	0.00	0.00
l2) Otros Ingresos de Libre Disposición	0.00	0.00	0.00	0.00	0.00	0.00
I. Total de Ingresos de Libre Disposición (I=A+B+C+D+E+F+G+H+I+J+K+L)	46,993,824.00	498,167.00	47,491,991.00	47,452,773.66	47,390,343.66	396,519.66
Ingresos Excedentes de Ingresos de Libre Disposición						396,519.66
Transferencias Federales Etiquetadas	0.00	1,337,595.80	1,337,595.80	0.00	0.00	0.00
A. Aportaciones (A=a1+a2+a3+a4+a5+a6+a7+a8)	0.00	0.00	0.00	0.00	0.00	0.00
a1) Fondo de Aportaciones para la Nómina Educativa y Gasto Operativo	0.00	0.00	0.00	0.00	0.00	0.00
a2) Fondo de Aportaciones para los Servicios de Salud	0.00	0.00	0.00	0.00	0.00	0.00
a3) Fondo de Aportaciones para la Infraestructura Social	0.00	0.00	0.00	0.00	0.00	0.00
a4) Fondo de Aportaciones para el Fortalecimiento de los Municipios y de las Demarcaciones Territoriales del Distrito Federal	0.00	0.00	0.00	0.00	0.00	0.00
a5) Fondo de Aportaciones Múltiples	0.00	0.00	0.00	0.00	0.00	0.00
a6) Fondo de Aportaciones para la Educación Tecnológica y de Adultos	0.00	0.00	0.00	0.00	0.00	0.00

Instituto Tecnológico Superior de San Pedro
Estado Analítico de Ingresos Detallado - LDF
Del 1 de enero al 31 de diciembre de 2022
(PESOS)

Concepto (c)	Ingreso					Diferencia (e)
	Estimado (d)	Ampliaciones/ (Reducciones)	Modificado	Devengado	Recaudado	
a7) Fondo de Aportaciones para la Seguridad Pública de los Estados y del Distrito Federal	0.00	0.00	0.00	0.00	0.00	0.00
a8) Fondo de Aportaciones para el Fortalecimiento de las Entidades Federativas	0.00	0.00	0.00	0.00	0.00	0.00
B. Convenios (B=b1+b2+b3+b4)	0.00	0.00	0.00	0.00	0.00	0.00
b1) Convenios de Protección Social en Salud	0.00	0.00	0.00	0.00	0.00	0.00
b2) Convenios de Descentralización	0.00	0.00	0.00	0.00	0.00	0.00
b3) Convenios de Reasignación	0.00	0.00	0.00	0.00	0.00	0.00
b4) Otros Convenios y Subsidios	0.00	0.00	0.00	0.00	0.00	0.00
C. Fondos Distintos de Aportaciones (C=c1+c2)	0.00	0.00	0.00	0.00	0.00	0.00
c1) Fondo para Entidades Federativas y Municipios Productores de Hidrocarburos	0.00	0.00	0.00	0.00	0.00	0.00
c2) Fondo Minero	0.00	0.00	0.00	0.00	0.00	0.00
D. Transferencias, Asignaciones, Subsidios y Subvenciones, y Pensiones y Jubilaciones	0.00	0.00	0.00	0.00	0.00	0.00
E. Otras Transferencias Federales Etiquetadas	0.00	1,337,595.80	1,337,595.80	0.00	0.00	0.00
II. Total de Transferencias Federales Etiquetadas (II = A + B + C + D + E)	0.00	1,337,595.80	1,337,595.80	0.00	0.00	0.00
III. Ingresos Derivados de Financiamientos (III = A)	0.00	0.00	0.00	0.00	0.00	0.00
A. Ingresos Derivados de Financiamientos	0.00	0.00	0.00	0.00	0.00	0.00
IV. Total de Ingresos (IV = I + II + III)	46,993,824.00	1,835,762.80	48,829,586.80	47,452,773.66	47,390,343.66	396,519.66
Datos Informativos	0.00	0.00	0.00	0.00	0.00	0.00
1. Ingresos Derivados de Financiamientos con Fuente de Pago de Ingresos de Libre Disposición	0.00	0.00	0.00	0.00	0.00	0.00
2. Ingresos Derivados de Financiamientos con Fuente de Pago de Transferencias Federales Etiquetadas	0.00	0.00	0.00	0.00	0.00	0.00


Instituto Tecnológico Superior de San Pedro
Estado Analítico de Ingresos Detallado - LDF
Del 1 de enero al 31 de diciembre de 2022
(PESOS)

Concepto (c)	Ingreso					Diferencia (e)
	Estimado (d)	Ampliaciones/ (Reducciones)	Modificado	Devengado	Recaudado	
3. Ingresos Derivados de Financiamientos (3 = 1 + 2)	0.00	0.00	0.00	0.00	0.00	0.00

Bajo protesta de decir verdad declaramos que los Estados Financieros y sus notas, son razonablemente correctos y son responsabilidad del emisor.




C.P. JOSE GILBERTO FERNIZA GARZA
DIRECTOR GENERAL



C.P. ELENA HERNANDEZ DELGADO
SUBDIRECTORA ADMINISTRATIVA



C.P. LUIS ANTONIO TORRES RAMIREZ
JEFE DE RECURSOS FINANCIEROS



C.P. JOSE DE JESUS ORTIZ PAREDES
DIRECTOR DE PLANEACION, INNOVACION Y
CALIDAD

Instituto Tecnológico Superior de San Pedro
Estado Analítico del Ejercicio del Presupuesto de Egresos Detallado – LDF
Clasificación por Objeto del Gasto (Capítulo y Concepto)
Del 1 de enero al 31 de diciembre de 2022
(PESOS)

Concepto (c)	Egresos					Subejercicio (e)
	Aprobado (d)	Ampliaciones/ (Reducciones)	Modificado	Devengado	Pagado	
I. Gasto No Etiquetado (I=A+B+C+D+E+F+G+H+I)	6,500,000.00	1,348,396.55	7,848,396.55	6,927,015.33	6,919,597.49	921,381.22
A. Servicios Personales (A=a1+a2+a3+a4+a5+a6+a7)	192,000.00	-35,800.00	156,200.00	77,976.00	77,976.00	78,224.00
a1) Remuneraciones al Personal de Carácter Permanente	0.00	0.00	0.00	0.00	0.00	0.00
a2) Remuneraciones al Personal de Carácter Transitorio	0.00	30,000.00	30,000.00	29,196.00	29,196.00	804.00
a3) Remuneraciones Adicionales y Especiales	0.00	0.00	0.00	0.00	0.00	0.00
a4) Seguridad Social	0.00	0.00	0.00	0.00	0.00	0.00
a5) Otras Prestaciones Sociales y Económicas	192,000.00	-65,800.00	126,200.00	48,780.00	48,780.00	77,420.00
a6) Previsiones	0.00	0.00	0.00	0.00	0.00	0.00
a7) Pago de Estímulos a Servidores Públicos	0.00	0.00	0.00	0.00	0.00	0.00
B. Materiales y Suministros (B=b1+b2+b3+b4+b5+b6+b7+b8+b9)	1,463,599.02	331,871.65	1,795,470.67	1,566,070.54	1,558,652.70	229,400.13
b1) Materiales de Administración, Emisión de Documentos y Artículos Oficiales	429,755.88	162,042.11	591,797.99	541,677.18	534,259.34	50,120.81
b2) Alimentos y Utensilios	37,950.00	49,146.43	87,096.43	82,137.34	82,137.34	4,959.09
b3) Materias Primas y Materiales de Producción y Comercialización	4,700.00	5,456.20	10,156.20	9,408.71	9,408.71	747.49
b4) Materiales y Artículos de Construcción y de Reparación	337,011.00	-30,853.35	306,157.65	269,293.14	269,293.14	36,864.51
b5) Productos Químicos, Farmacéuticos y de Laboratorio	49,400.00	13,192.59	62,592.59	38,788.00	38,788.00	23,804.59
b6) Combustibles, Lubricantes y Aditivos	258,294.14	15,902.41	274,196.55	236,724.33	236,724.33	37,472.22
b7) Vestuario, Blancos, Prendas de Protección y Artículos Deportivos	149,628.00	109,479.67	259,107.67	251,663.12	251,663.12	7,444.55
b8) Materiales y Suministros para Seguridad	0.00	0.00	0.00	0.00	0.00	0.00
b9) Herramientas, Refacciones y Accesorios Menores	196,860.00	7,505.59	204,365.59	136,378.72	136,378.72	67,986.87
C. Servicios Generales (C=c1+c2+c3+c4+c5+c6+c7+c8+c9)	3,323,910.98	1,263,277.34	4,587,188.32	3,975,546.24	3,975,546.24	611,642.08
c1) Servicios Básicos	18,700.00	78,528.95	97,228.95	94,613.16	94,613.16	2,615.79
c2) Servicios de Arrendamiento	312,000.00	18,011.50	330,011.50	269,858.92	269,858.92	60,152.58
c3) Servicios Profesionales, Científicos, Técnicos y Otros Servicios	1,307,014.45	284,676.37	1,591,690.82	1,209,471.89	1,209,471.89	382,218.93
c4) Servicios Financieros, Bancarios y Comerciales	125,300.00	-2,754.28	122,545.72	105,738.02	105,738.02	16,807.70
c5) Servicios de Instalación, Reparación, Mantenimiento y Conservación	716,613.25	513,830.21	1,230,443.46	1,151,318.44	1,151,318.44	79,125.02
c6) Servicios de Comunicación Social y Publicidad	109,500.00	52,071.29	161,571.29	156,146.05	156,146.05	5,425.24
c7) Servicios de Traslado y Viáticos	360,855.48	-123,168.94	237,686.54	207,840.64	207,840.64	29,845.90
c8) Servicios Oficiales	216,727.80	306,566.24	523,294.04	488,417.96	488,417.96	34,876.08
c9) Otros Servicios Generales	157,200.00	135,516.00	292,716.00	292,141.16	292,141.16	574.84

Instituto Tecnológico Superior de San Pedro
Estado Analítico del Ejercicio del Presupuesto de Egresos Detallado – LDF
Clasificación por Objeto del Gasto (Capítulo y Concepto)
Del 1 de enero al 31 de diciembre de 2022
(PESOS)

Concepto (c)	Egresos					Subejercicio (e)
	Aprobado (d)	Ampliaciones/ (Reducciones)	Modificado	Devengado	Pagado	
D. Transferencias, Asignaciones, Subsidios y Otras Ayudas (D=d1+d2+d3+d4+d5+d6+d7+d8+d9)	500,000.00	20,220.00	520,220.00	520,220.00	520,220.00	0.00
d1) Transferencias Internas y Asignaciones al Sector Público	0.00	0.00	0.00	0.00	0.00	0.00
d2) Transferencias al Resto del Sector Público	0.00	0.00	0.00	0.00	0.00	0.00
d3) Subsidios y Subvenciones	0.00	0.00	0.00	0.00	0.00	0.00
d4) Ayudas Sociales	500,000.00	20,220.00	520,220.00	520,220.00	520,220.00	0.00
d5) Pensiones y Jubilaciones	0.00	0.00	0.00	0.00	0.00	0.00
d6) Transferencias a Fideicomisos, Mandatos y Otros Análogos	0.00	0.00	0.00	0.00	0.00	0.00
d7) Transferencias a la Seguridad Social	0.00	0.00	0.00	0.00	0.00	0.00
d8) Donativos	0.00	0.00	0.00	0.00	0.00	0.00
d9) Transferencias al Exterior	0.00	0.00	0.00	0.00	0.00	0.00
E. Bienes Muebles, Inmuebles e Intangibles (E=e1+e2+e3+e4+e5+e6+e7+e8+e9)	1,020,490.00	-231,172.44	789,317.56	787,202.55	787,202.55	2,115.01
e1) Mobiliario y Equipo de Administración	468,390.00	-338,767.34	129,622.66	129,491.96	129,491.96	130.70
e2) Mobiliario y Equipo Educativo y Recreativo	279,900.00	-279,900.00	0.00	0.00	0.00	0.00
e3) Equipo e Instrumental Médico y de Laboratorio	0.00	0.00	0.00	0.00	0.00	0.00
e4) Vehículos y Equipo de Transporte	0.00	0.00	0.00	0.00	0.00	0.00
e5) Equipo de Defensa y Seguridad	0.00	0.00	0.00	0.00	0.00	0.00
e6) Maquinaria, Otros Equipos y Herramientas	250,000.00	330,523.68	580,523.68	579,990.59	579,990.59	533.09
e7) Activos Biológicos	0.00	0.00	0.00	0.00	0.00	0.00
e8) Bienes Inmuebles	0.00	0.00	0.00	0.00	0.00	0.00
e9) Activos Intangibles	22,200.00	56,971.22	79,171.22	77,720.00	77,720.00	1,451.22
F. Inversión Pública (F=f1+f2+f3)	0.00	0.00	0.00	0.00	0.00	0.00
f1) Obra Pública en Bienes de Dominio Público	0.00	0.00	0.00	0.00	0.00	0.00
f2) Obra Pública en Bienes Propios	0.00	0.00	0.00	0.00	0.00	0.00
f3) Proyectos Productivos y Acciones de Fomento	0.00	0.00	0.00	0.00	0.00	0.00
G. Inversiones Financieras y Otras Provisiones (G=g1+g2+g3+g4+g5+g6+g7)	0.00	0.00	0.00	0.00	0.00	0.00
g1) Inversiones para el Fomento de Actividades Productivas	0.00	0.00	0.00	0.00	0.00	0.00
g2) Acciones y Participaciones de Capital	0.00	0.00	0.00	0.00	0.00	0.00
g3) Compra de Títulos y Valores	0.00	0.00	0.00	0.00	0.00	0.00
g4) Concesión de Préstamos	0.00	0.00	0.00	0.00	0.00	0.00

Instituto Tecnológico Superior de San Pedro
Estado Analítico del Ejercicio del Presupuesto de Egresos Detallado – LDF
Clasificación por Objeto del Gasto (Capítulo y Concepto)
Del 1 de enero al 31 de diciembre de 2022
(PESOS)

Concepto (c)	Egresos					Subejercicio (e)
	Aprobado (d)	Ampliaciones/ (Reducciones)	Modificado	Devengado	Pagado	
g5) Inversiones en Fideicomisos, Mandatos y Otros Análogos Fideicomiso de Desastres Naturales (Informativo)	0.00	0.00	0.00	0.00	0.00	0.00
g6) Otras Inversiones Financieras	0.00	0.00	0.00	0.00	0.00	0.00
g7) Provisiones para Contingencias y Otras Erogaciones Especiales	0.00	0.00	0.00	0.00	0.00	0.00
H. Participaciones y Aportaciones (H=h1+h2+h3)	0.00	0.00	0.00	0.00	0.00	0.00
h1) Participaciones	0.00	0.00	0.00	0.00	0.00	0.00
h2) Aportaciones	0.00	0.00	0.00	0.00	0.00	0.00
h3) Convenios	0.00	0.00	0.00	0.00	0.00	0.00
I. Deuda Pública (I=i1+i2+i3+i4+i5+i6+i7)	0.00	0.00	0.00	0.00	0.00	0.00
i1) Amortización de la Deuda Pública	0.00	0.00	0.00	0.00	0.00	0.00
i2) Intereses de la Deuda Pública	0.00	0.00	0.00	0.00	0.00	0.00
i3) Comisiones de la Deuda Pública	0.00	0.00	0.00	0.00	0.00	0.00
i4) Gastos de la Deuda Pública	0.00	0.00	0.00	0.00	0.00	0.00
i5) Costo por Coberturas	0.00	0.00	0.00	0.00	0.00	0.00
i6) Apoyos Financieros	0.00	0.00	0.00	0.00	0.00	0.00
i7) Adeudos de Ejercicios Fiscales Anteriores (Adefas)	0.00	0.00	0.00	0.00	0.00	0.00
II. Gasto Etiquetado (II=A+B+C+D+E+F+G+H+I)	40,493,824.00	487,366.24	40,981,190.24	40,770,736.07	39,608,371.93	210,454.17
A. Servicios Personales (A=a1+a2+a3+a4+a5+a6+a7)	37,240,412.00	-1,675,987.09	35,564,424.91	35,426,766.49	34,699,224.28	137,658.42
a1) Remuneraciones al Personal de Carácter Permanente	20,551,778.72	94,997.79	20,646,776.51	20,646,776.51	20,646,776.51	0.00
a2) Remuneraciones al Personal de Carácter Transitorio	326,086.14	51,813.40	377,899.54	377,899.54	377,899.54	0.00
a3) Remuneraciones Adicionales y Especiales	6,157,530.02	-74,853.08	6,082,676.94	6,082,676.94	6,082,676.94	0.00
a4) Seguridad Social	7,018,002.44	-1,661,712.40	5,356,290.04	5,344,173.64	4,616,631.43	12,116.40
a5) Otras Prestaciones Sociales y Económicas	2,154,018.68	-85,471.91	2,068,546.77	1,993,059.63	1,993,059.63	75,487.14
a6) Previsiones	0.00	0.00	0.00	0.00	0.00	0.00
a7) Pago de Estímulos a Servidores Públicos	1,032,996.00	-760.89	1,032,235.11	982,180.23	982,180.23	50,054.88
B. Materiales y Suministros (B=b1+b2+b3+b4+b5+b6+b7+b8+b9)	1,059,354.68	554,907.57	1,614,262.25	1,605,426.96	1,571,376.65	8,835.29
b1) Materiales de Administración, Emisión de Documentos y Artículos Oficiales	217,675.46	129,541.14	347,216.60	347,108.60	317,046.04	108.00
b2) Alimentos y Utensilios	40,201.00	8,996.26	49,197.26	49,197.26	48,973.26	0.00
b3) Materias Primas y Materiales de Producción y Comercialización	2,000.00	5,510.26	7,510.26	7,510.26	7,510.26	0.00

Instituto Tecnológico Superior de San Pedro
Estado Analítico del Ejercicio del Presupuesto de Egresos Detallado – LDF
Clasificación por Objeto del Gasto (Capítulo y Concepto)
Del 1 de enero al 31 de diciembre de 2022
(PESOS)

Concepto (c)	Egresos					Subejercicio (e)
	Aprobado (d)	Ampliaciones/ (Reducciones)	Modificado	Devengado	Pagado	
b4) Materiales y Artículos de Construcción y de Reparación	355,745.63	25,046.03	380,791.66	379,594.93	379,594.93	1,196.73
b5) Productos Químicos, Farmacéuticos y de Laboratorio	76,000.00	18,407.36	94,407.36	93,574.17	93,574.17	833.19
b6) Combustibles, Lubricantes y Aditivos	207,705.86	231,091.59	438,797.45	432,274.84	428,511.09	6,522.61
b7) Vestuario, Blancos, Prendas de Protección y Artículos Deportivos	87,000.00	9,318.85	96,318.85	96,317.13	96,317.13	1.72
b8) Materiales y Suministros para Seguridad	0.00	0.00	0.00	0.00	0.00	0.00
b9) Herramientas, Refacciones y Accesorios Menores	73,026.73	126,996.08	200,022.81	199,849.77	199,849.77	173.04
C. Servicios Generales (C=c1+c2+c3+c4+c5+c6+c7+c8+c9)	2,194,057.32	1,522,121.76	3,716,179.08	3,652,218.62	3,251,447.00	63,960.46
c1) Servicios Básicos	710,665.83	57,543.25	768,209.08	767,847.29	754,287.08	361.79
c2) Servicios de Arrendamiento	44,334.59	50,480.05	94,814.64	94,814.64	94,814.64	0.00
c3) Servicios Profesionales, Científicos, Técnicos y Otros Servicios	220,936.89	449,958.68	670,895.57	664,821.10	439,371.09	6,074.47
c4) Servicios Financieros, Bancarios y Comerciales	48,500.00	7,037.71	55,537.71	55,537.71	55,537.71	0.00
c5) Servicios de Instalación, Reparación, Mantenimiento y Conservación	529,103.92	371,979.17	901,083.09	899,831.89	825,963.09	1,251.20
c6) Servicios de Comunicación Social y Publicidad	88,471.09	-13,538.03	74,933.06	74,933.06	74,933.06	0.00
c7) Servicios de Traslado y Viáticos	47,200.00	81,438.55	128,638.55	127,968.91	127,968.91	669.64
c8) Servicios Oficiales	156,059.50	204,862.95	360,922.45	355,252.02	355,251.42	5,670.43
c9) Otros Servicios Generales	348,785.50	312,359.43	661,144.93	611,212.00	523,320.00	49,932.93
D. Transferencias, Asignaciones, Subsidios y Otras Ayudas (D=d1+d2+d3+d4+d5+d6+d7+d8+d9)	0.00	22,167.00	22,167.00	22,167.00	22,167.00	0.00
d1) Transferencias Internas y Asignaciones al Sector Público	0.00	0.00	0.00	0.00	0.00	0.00
d2) Transferencias al Resto del Sector Público	0.00	0.00	0.00	0.00	0.00	0.00
d3) Subsidios y Subvenciones	0.00	0.00	0.00	0.00	0.00	0.00
d4) Ayudas Sociales	0.00	22,167.00	22,167.00	22,167.00	22,167.00	0.00
d5) Pensiones y Jubilaciones	0.00	0.00	0.00	0.00	0.00	0.00
d6) Transferencias a Fideicomisos, Mandatos y Otros Análogos	0.00	0.00	0.00	0.00	0.00	0.00
d7) Transferencias a la Seguridad Social	0.00	0.00	0.00	0.00	0.00	0.00
d8) Donativos	0.00	0.00	0.00	0.00	0.00	0.00
d9) Transferencias al Exterior	0.00	0.00	0.00	0.00	0.00	0.00
E. Bienes Muebles, Inmuebles e Intangibles (E=e1+e2+e3+e4+e5+e6+e7+e8+e9)	0.00	64,157.00	64,157.00	64,157.00	64,157.00	0.00
e1) Mobiliario y Equipo de Administración	0.00	64,157.00	64,157.00	64,157.00	64,157.00	0.00

Instituto Tecnológico Superior de San Pedro
Estado Analítico del Ejercicio del Presupuesto de Egresos Detallado – LDF
Clasificación por Objeto del Gasto (Capítulo y Concepto)
Del 1 de enero al 31 de diciembre de 2022
(PESOS)

Concepto (c)	Egresos					Subejercicio (e)
	Aprobado (d)	Ampliaciones/ (Reducciones)	Modificado	Devengado	Pagado	
e2) Mobiliario y Equipo Educacional y Recreativo	0.00	0.00	0.00	0.00	0.00	0.00
e3) Equipo e Instrumental Médico y de Laboratorio	0.00	0.00	0.00	0.00	0.00	0.00
e4) Vehículos y Equipo de Transporte	0.00	0.00	0.00	0.00	0.00	0.00
e5) Equipo de Defensa y Seguridad	0.00	0.00	0.00	0.00	0.00	0.00
e6) Maquinaria, Otros Equipos y Herramientas	0.00	0.00	0.00	0.00	0.00	0.00
e7) Activos Biológicos	0.00	0.00	0.00	0.00	0.00	0.00
e8) Bienes Inmuebles	0.00	0.00	0.00	0.00	0.00	0.00
e9) Activos Intangibles	0.00	0.00	0.00	0.00	0.00	0.00
F. Inversión Pública (F=f1+f2+f3)	0.00	0.00	0.00	0.00	0.00	0.00
f1) Obra Pública en Bienes de Dominio Público	0.00	0.00	0.00	0.00	0.00	0.00
f2) Obra Pública en Bienes Propios	0.00	0.00	0.00	0.00	0.00	0.00
f3) Proyectos Productivos y Acciones de Fomento	0.00	0.00	0.00	0.00	0.00	0.00
G. Inversiones Financieras y Otras Provisiones (G=g1+g2+g3+g4+g5+g6+g7)	0.00	0.00	0.00	0.00	0.00	0.00
g1) Inversiones para el Fomento de Actividades Productivas	0.00	0.00	0.00	0.00	0.00	0.00
g2) Acciones y Participaciones de Capital	0.00	0.00	0.00	0.00	0.00	0.00
g3) Compra de Títulos y Valores	0.00	0.00	0.00	0.00	0.00	0.00
g4) Concesión de Préstamos	0.00	0.00	0.00	0.00	0.00	0.00
g5) Inversiones en Fideicomisos, Mandatos y Otros Análogos	0.00	0.00	0.00	0.00	0.00	0.00
Fideicomiso de Desastres Naturales (Informativo)						
g6) Otras Inversiones Financieras	0.00	0.00	0.00	0.00	0.00	0.00
g7) Provisiones para Contingencias y Otras Erogaciones Especiales	0.00	0.00	0.00	0.00	0.00	0.00
H. Participaciones y Aportaciones (H=h1+h2+h3)	0.00	0.00	0.00	0.00	0.00	0.00
h1) Participaciones	0.00	0.00	0.00	0.00	0.00	0.00
h2) Aportaciones	0.00	0.00	0.00	0.00	0.00	0.00
h3) Convenios	0.00	0.00	0.00	0.00	0.00	0.00
I. Deuda Pública (I=i1+i2+i3+i4+i5+i6+i7)	0.00	0.00	0.00	0.00	0.00	0.00
i1) Amortización de la Deuda Pública	0.00	0.00	0.00	0.00	0.00	0.00
i2) Intereses de la Deuda Pública	0.00	0.00	0.00	0.00	0.00	0.00
i3) Comisiones de la Deuda Pública	0.00	0.00	0.00	0.00	0.00	0.00
i4) Gastos de la Deuda Pública	0.00	0.00	0.00	0.00	0.00	0.00
i5) Costo por Coberturas	0.00	0.00	0.00	0.00	0.00	0.00


Instituto Tecnológico Superior de San Pedro
Estado Analítico del Ejercicio del Presupuesto de Egresos Detallado – LDF
Clasificación por Objeto del Gasto (Capítulo y Concepto)
Del 1 de enero al 31 de diciembre de 2022
(PESOS)

Concepto (c)	Egresos					Subejercicio (e)
	Aprobado (d)	Ampliaciones/ (Reducciones)	Modificado	Devengado	Pagado	
i6) Apoyos Financieros	0.00	0.00	0.00	0.00	0.00	0.00
i7) Adeudos de Ejercicios Fiscales Anteriores (Adefas)	0.00	0.00	0.00	0.00	0.00	0.00
III. Total de Egresos (III = I + II)	46,993,824.00	1,835,762.79	48,829,586.79	47,697,751.40	46,527,969.42	1,131,835.39


Bajo protesta de decir verdad declaramos que los Estados Financieros y sus notas, son razonablemente correctos y son responsabilidad del emisor.




C.P. JOSE GILBERTO FERNIZA GARZA
DIRECTOR GENERAL



C.P. ELENA HERNANDEZ DELGADO
SUBDIRECTORA ADMINISTRATIVA



C.P. LUIS ANTONIO TORRES RAMIREZ
JEFE DE RECURSOS FINANCIEROS



C.P. JOSE DE JESUS ORTIZ PAREDES
DIRECTOR DE PLANEACION, INNOVACION Y
CALIDAD

f2) Obra Pública en Bienes Propios	0.00	0.00	0.00	0.00	0.00	0.00
f3) Proyectos Productivos y Acciones de Fomento	0.00	0.00	0.00	0.00	0.00	0.00
G. Inversiones Financieras y Otras Provisiones (G=g1+g2+g3+g4+g5+g6+g7)	0.00	0.00	0.00	0.00	0.00	0.00
g1) Inversiones Para el Fomento de Actividades Productivas	0.00	0.00	0.00	0.00	0.00	0.00
g2) Acciones y Participaciones de Capital	0.00	0.00	0.00	0.00	0.00	0.00
g3) Compra de Títulos y Valores	0.00	0.00	0.00	0.00	0.00	0.00
g4) Concesión de Préstamos	0.00	0.00	0.00	0.00	0.00	0.00
g5) Inversiones en Fideicomisos, Mandatos y Otros Análogos	0.00	0.00	0.00	0.00	0.00	0.00
Fideicomiso de Desastres Naturales (Informativo)	0.00	0.00	0.00	0.00	0.00	0.00
g6) Otras Inversiones Financieras	0.00	0.00	0.00	0.00	0.00	0.00
g7) Provisiones para Contingencias y Otras Erogaciones Especiales	0.00	0.00	0.00	0.00	0.00	0.00
H. Participaciones y Aportaciones (H=h1+h2+h3)	0.00	0.00	0.00	0.00	0.00	0.00
h1) Participaciones	0.00	0.00	0.00	0.00	0.00	0.00
h2) Aportaciones	0.00	0.00	0.00	0.00	0.00	0.00
h3) Convenios	0.00	0.00	0.00	0.00	0.00	0.00
I. Deuda Pública (I=i1+i2+i3+i4+i5+i6+i7)	0.00	0.00	0.00	0.00	0.00	0.00
i1) Amortización de la Deuda Pública	0.00	0.00	0.00	0.00	0.00	0.00
i2) Intereses de la Deuda Pública	0.00	0.00	0.00	0.00	0.00	0.00
i3) Comisiones de la Deuda Pública	0.00	0.00	0.00	0.00	0.00	0.00
i4) Gastos de la Deuda Pública	0.00	0.00	0.00	0.00	0.00	0.00
i5) Costo por Coberturas	0.00	0.00	0.00	0.00	0.00	0.00
i6) Apoyos Financieros	0.00	0.00	0.00	0.00	0.00	0.00
i7) Adeudos de Ejercicios Fiscales Anteriores (ADEFAS)	0.00	0.00	0.00	0.00	0.00	0.00
III. Total de Egresos (III = I + II)	46,993,824.00	1,835,762.79	48,829,586.79	47,697,751.40	46,527,969.42	1,131,835.39

Instituto Tecnológico Superior de San Pedro
Estado Analítico del Ejercicio del Presupuesto de Egresos Detallado – LDF
Clasificación Administrativa
Del 1 de enero al 31 de diciembre de 2022
(PESOS)

Concepto (c)	Egresos					Subejercicio (e)
	Aprobado (d)	Ampliaciones/ (Reducciones)	Modificado	Devengado	Pagado	
I. Gasto No Etiquetado (I=A+B+C.....K)	6,500,000.00	1,348,396.55	7,848,396.55	6,927,015.33	6,919,597.49	921,381.22
A. DIRECCION GENERAL	0.00	0.00	0.00	0.00	0.00	0.00
B. SUBDIRECCION DE ADMINISTRACION Y FINANZAS	0.00	0.00	0.00	0.00	0.00	0.00
C. SUBDIRECCION ACADEMICA	0.00	0.00	0.00	0.00	0.00	0.00
D. SUBDIRECCION DE PLANEACION	0.00	0.00	0.00	0.00	0.00	0.00
E. SUBDIRECCIÓN DE VINCULACIÓN	0.00	0.00	0.00	0.00	0.00	0.00
F. TRANSPARENCIA	0.00	0.00	0.00	0.00	0.00	0.00
G. PROCESO ACADÉMICO	558,058.00	-14,002.93	544,055.07	540,998.00	540,998.00	3,057.07
H. PROCESO DE PLANEACIÓN	425,455.48	129,864.67	555,320.15	513,686.01	513,686.01	41,634.14
I. PROCESO DE ADMINISTRACIÓN DE LOS RECURSOS	4,597,486.52	1,172,171.10	5,769,657.62	4,947,656.24	4,940,238.40	822,001.38
J. PROCESO DE VINCULACIÓN	790,000.00	123,378.66	913,378.66	903,696.76	903,696.76	9,681.90
K. PROCESO DE INNOVACIÓN Y CALIDAD	129,000.00	-63,014.95	65,985.05	20,978.32	20,978.32	45,006.73
II. Gasto Etiquetado (II=A+B+C.....K)	40,493,824.00	487,366.24	40,981,190.24	40,770,736.07	39,608,371.93	210,454.17
A. DIRECCION GENERAL	0.00	0.00	0.00	0.00	0.00	0.00
B. SUBDIRECCION DE ADMINISTRACION Y FINANZAS	0.00	0.00	0.00	0.00	0.00	0.00
C. SUBDIRECCION ACADEMICA	0.00	0.00	0.00	0.00	0.00	0.00
D. SUBDIRECCION DE PLANEACION	0.00	0.00	0.00	0.00	0.00	0.00
E. SUBDIRECCIÓN DE VINCULACIÓN	0.00	0.00	0.00	0.00	0.00	0.00
F. TRANSPARENCIA	0.00	0.00	0.00	0.00	0.00	0.00
G. PROCESO ACADÉMICO	0.00	307,435.10	307,435.10	307,327.10	307,327.10	108.00
H. PROCESO DE PLANEACIÓN	0.00	17,035.29	17,035.29	17,035.29	17,035.29	0.00
I. PROCESO DE ADMINISTRACIÓN DE LOS RECURSOS	40,493,824.00	123,302.80	40,617,126.80	40,406,780.63	39,244,416.49	210,346.17
J. PROCESO DE VINCULACIÓN	0.00	0.00	0.00	0.00	0.00	0.00
K. PROCESO DE INNOVACIÓN Y CALIDAD	0.00	39,593.05	39,593.05	39,593.05	39,593.05	0.00




Instituto Tecnológico Superior de San Pedro
Estado Analítico del Ejercicio del Presupuesto de Egresos Detallado – LDF
Clasificación Administrativa
Del 1 de enero al 31 de diciembre de 2022
(PESOS)

III. Total de Egresos (III = I + II)	46,993,824.00	1,835,762.79	48,829,586.79	47,697,751.40	46,527,969.42	1,131,835.39
--------------------------------------	---------------	--------------	---------------	---------------	---------------	--------------

Bajo protesta de decir verdad declaramos que los Estados Financieros y sus notas, son razonablemente correctos y son responsabilidad del emisor.




C.P. JOSE GILBERTO FERNIZA GARZA
DIRECTOR GENERAL



C.P. ELENA HERNANDEZ DELGADO
SUBDIRECTORA ADMINISTRATIVA



C.P. LUIS ANTONIO TORRES RAMIREZ
JEFE DE RECURSOS FINANCIEROS



C.P. JOSE DE JESUS ORTIZ PAREDES
DIRECTOR DE PLANEACION, INNOVACION Y
CALIDAD

INSTITUTO TECNOLOGICO SUPERIOR DE SAN PEDRO DE LAS COLONIAS
Estado Analítico del Ejercicio del Presupuesto de Egresos Detallado - LDF
Clasificación Administrativa
Del 01 de enero al 31 de diciembre de 2022 (b)
(PESOS)

Concepto (c)	Egresos					Subejercicio (e)
	Aprobado (d)	Ampliaciones/ (Reducciones)	Modificado	Devengado	Pagado	
I. Gasto No Etiquetado (I=A+B+C+D+E+F+G+H)	6,500,000.00	1,348,396.55	7,848,396.55	6,927,015.33	6,919,597.49	921,381.22
A. DIRECCION GENERAL	0.00	0.00	0.00	0.00	0.00	0.00
B. SUBDIRECCION DE ADMINISTRACION Y FINANZAS	0.00	0.00	0.00	0.00	0.00	0.00
C. SUBDIRECCION ACADEMICA	0.00	0.00	0.00	0.00	0.00	0.00
D. SUBDIRECCION DE PLANEACION	0.00	0.00	0.00	0.00	0.00	0.00
E. SUBDIRECCION DE VINCULACION	0.00	0.00	0.00	0.00	0.00	0.00
F. TRANSPARENCIA	0.00	0.00	0.00	0.00	0.00	0.00
G. PROCESO ACADEMICO	558,058.00	-14,002.93	544,055.07	540,998.00	540,998.00	3,057.07
H. PROCESO DE PLANEACION	425,455.48	129,864.67	555,320.15	513,686.01	513,686.01	41,634.14
I. PROCESO DE ADMINISTRACION DE LOS RECURSOS	4,597,486.52	1,172,171.10	5,769,657.62	4,947,656.24	4,940,238.40	822,001.38
J. PROVESO DE VINCULACION	790,000.00	123,378.66	913,378.66	903,696.76	903,696.76	9,681.90
K. PROCESO DE INNOVACION Y CALIDAD	129,000.00	-63,014.95	65,985.05	20,978.32	20,978.32	45,006.73
II. Gasto Etiquetado (II=A+B+C+D+E+F+G+H)	40,493,824.00	487,366.24	40,981,190.24	40,770,736.07	39,608,371.93	210,454.17
A. DIRECCION GENERAL	0.00	0.00	0.00	0.00	0.00	0.00
B. SUBDIRECCION DE ADMINISTRACION Y FINANZAS	0.00	0.00	0.00	0.00	0.00	0.00
C. SUBDIRECCION ACADEMICA	0.00	0.00	0.00	0.00	0.00	0.00
D. SUBDIRECCION DE PLANEACION	0.00	0.00	0.00	0.00	0.00	0.00
E. SUBDIRECCION DE VINCULACION	0.00	0.00	0.00	0.00	0.00	0.00
F. TRANSPARENCIA	0.00	0.00	0.00	0.00	0.00	0.00
G. PROCESO ACADEMICO	0.00	307,435.10	307,435.10	307,327.10	307,327.10	108.00
H. PROCESO DE PLANEACION	0.00	17,035.29	17,035.29	17,035.29	17,035.29	0.00
I. PROCESO DE ADMINISTRACION DE LOS RECURSOS	40,493,824.00	123,302.80	40,617,126.80	40,406,780.63	39,244,416.49	210,346.17
J. PROVESO DE VINCULACION	0.00	0.00	0.00	0.00	0.00	0.00
K. PROCESO DE INNOVACION Y CALIDAD	0.00	39,593.05	39,593.05	39,593.05	39,593.05	0.00
III. Total de Egresos (III = I + II)	46,993,824.00	1,835,762.79	48,829,586.79	47,697,751.40	46,527,969.42	1,131,835.39

Instituto Tecnológico Superior de San Pedro
Estado Analítico del Ejercicio del Presupuesto de Egresos Detallado - LDF
Clasificación Funcional (Finalidad y Función)
Del 1 de enero al 31 de diciembre de 2022
(PESOS)

Concepto (c)	Egresos					Subejercicio (e)
	Aprobado (d)	Ampliaciones/ (Reducciones)	Modificado	Devengado	Pagado	
I. Gasto No Etiquetado (I=A+B+C+D)	6,500,000.00	1,348,396.55	7,848,396.55	6,927,015.33	6,919,597.49	921,381.22
A. Gobierno (A=a1+a2+a3+a4+a5+a6+a7+a8)	0.00	0.00	0.00	0.00	0.00	0.00
a1) Legislacion	0.00	0.00	0.00	0.00	0.00	0.00
a2) Justicia	0.00	0.00	0.00	0.00	0.00	0.00
a3) Coordinacion de la Política de Gobierno	0.00	0.00	0.00	0.00	0.00	0.00
a4) Relaciones Exteriores	0.00	0.00	0.00	0.00	0.00	0.00
a5) Asuntos Financieros y Hacendarios	0.00	0.00	0.00	0.00	0.00	0.00
a6) Seguridad Nacional	0.00	0.00	0.00	0.00	0.00	0.00
a7) Asuntos de Orden Público y de Seguridad Interior	0.00	0.00	0.00	0.00	0.00	0.00
a8) Otros Servicios Generales	0.00	0.00	0.00	0.00	0.00	0.00
B. Desarrollo Social (B=b1+b2+b3+b4+b5+b6+b7)	6,500,000.00	1,348,396.55	7,848,396.55	6,927,015.33	6,919,597.49	921,381.22
b1) Proteccion Ambiental	0.00	0.00	0.00	0.00	0.00	0.00
b2) Vivienda y Servicios a la Comunidad	0.00	0.00	0.00	0.00	0.00	0.00
b3) Salud	0.00	0.00	0.00	0.00	0.00	0.00
b4) Recreacion, Cultura y Otras Manifestaciones Sociales	0.00	0.00	0.00	0.00	0.00	0.00
b5) Educacion	6,500,000.00	1,348,396.55	7,848,396.55	6,927,015.33	6,919,597.49	921,381.22
b6) Proteccion Social	0.00	0.00	0.00	0.00	0.00	0.00
b7) Otros Asuntos Sociales	0.00	0.00	0.00	0.00	0.00	0.00
C. Desarrollo Economico (C=c1+c2+c3+c4+c5+c6+c7+c8+c9)	0.00	0.00	0.00	0.00	0.00	0.00
c1) Asuntos Economicos, Comerciales y Laborales en General	0.00	0.00	0.00	0.00	0.00	0.00
c2) Agropecuaria, Silvicultura, Pesca y Caza	0.00	0.00	0.00	0.00	0.00	0.00
c3) Combustibles y Energia	0.00	0.00	0.00	0.00	0.00	0.00
c4) Minería, Manufacturas y Construccion	0.00	0.00	0.00	0.00	0.00	0.00
c5) Transporte	0.00	0.00	0.00	0.00	0.00	0.00
c6) Comunicaciones	0.00	0.00	0.00	0.00	0.00	0.00
c7) Turismo	0.00	0.00	0.00	0.00	0.00	0.00
c8) Ciencia, Tecnologia e Innovacion	0.00	0.00	0.00	0.00	0.00	0.00
c9) Otras Industrias y Otros Asuntos Economicos	0.00	0.00	0.00	0.00	0.00	0.00


Instituto Tecnológico Superior de San Pedro
Estado Analítico del Ejercicio del Presupuesto de Egresos Detallado - LDF
Clasificación Funcional (Finalidad y Función)
Del 1 de enero al 31 de diciembre de 2022
(PESOS)


Concepto (c)	Egresos					Subejercicio (e)
	Aprobado (d)	Ampliaciones/ (Reducciones)	Modificado	Devengado	Pagado	
D. Otras No Clasificadas en Funciones Anteriores (D=d1+d2+d3+d4)	0.00	0.00	0.00	0.00	0.00	0.00
d1) Transacciones de la Deuda Publica / Costo Financiero de la Deuda	0.00	0.00	0.00	0.00	0.00	0.00
d2) Transferencias, Participaciones y Aportaciones entre Diferentes Niveles y Ordenes de Gobierno	0.00	0.00	0.00	0.00	0.00	0.00
d3) Saneamiento del Sistema Financiero	0.00	0.00	0.00	0.00	0.00	0.00
d4) Adeudos de Ejercicios Fiscales Anteriores	0.00	0.00	0.00	0.00	0.00	0.00
II. Gasto Etiquetado (II=A+B+C+D)	40,493,824.00	487,366.24	40,981,190.24	40,770,736.07	39,608,371.93	210,454.17
A. Gobierno (A=a1+a2+a3+a4+a5+a6+a7+a8)	0.00	0.00	0.00	0.00	0.00	0.00
a1) Legislacion	0.00	0.00	0.00	0.00	0.00	0.00
a2) Justicia	0.00	0.00	0.00	0.00	0.00	0.00
a3) Coordinacion de la Politica de Gobierno	0.00	0.00	0.00	0.00	0.00	0.00
a4) Relaciones Exteriores	0.00	0.00	0.00	0.00	0.00	0.00
a5) Asuntos Financieros y Hacendarios	0.00	0.00	0.00	0.00	0.00	0.00
a6) Seguridad Nacional	0.00	0.00	0.00	0.00	0.00	0.00
a7) Asuntos de Orden Público y de Seguridad Interior	0.00	0.00	0.00	0.00	0.00	0.00
a8) Otros Servicios Generales	0.00	0.00	0.00	0.00	0.00	0.00
B. Desarrollo Social (B=b1+b2+b3+b4+b5+b6+b7)	40,493,824.00	487,366.24	40,981,190.24	40,770,736.07	39,608,371.93	210,454.17
b1) Proteccion Ambiental	0.00	0.00	0.00	0.00	0.00	0.00
b2) Vivienda y Servicios a la Comunidad	0.00	0.00	0.00	0.00	0.00	0.00
b3) Salud	0.00	0.00	0.00	0.00	0.00	0.00
b4) Recreacion, Cultura y Otras Manifestaciones Sociales	0.00	0.00	0.00	0.00	0.00	0.00
b5) Educacion	40,493,824.00	487,366.24	40,981,190.24	40,770,736.07	39,608,371.93	210,454.17
b6) Proteccion Social	0.00	0.00	0.00	0.00	0.00	0.00
b7) Otros Asuntos Sociales	0.00	0.00	0.00	0.00	0.00	0.00
C. Desarrollo Economico (C=c1+c2+c3+c4+c5+c6+c7+c8+c9)	0.00	0.00	0.00	0.00	0.00	0.00
c1) Asuntos Economicos, Comerciales y Laborales en General	0.00	0.00	0.00	0.00	0.00	0.00
c2) Agropecuaria, Silvicultura, Pesca y Caza	0.00	0.00	0.00	0.00	0.00	0.00
c3) Combustibles y Energia	0.00	0.00	0.00	0.00	0.00	0.00

Instituto Tecnológico Superior de San Pedro
Estado Analítico del Ejercicio del Presupuesto de Egresos Detallado - LDF
Clasificación Funcional (Finalidad y Función)
Del 1 de enero al 31 de diciembre de 2022
(PESOS)


Concepto (c)	Egresos					Subejercicio (e)
	Aprobado (d)	Ampliaciones/ (Reducciones)	Modificado	Devengado	Pagado	
c4) Minería, Manufacturas y Construcción	0.00	0.00	0.00	0.00	0.00	0.00
c5) Transporte	0.00	0.00	0.00	0.00	0.00	0.00
c6) Comunicaciones	0.00	0.00	0.00	0.00	0.00	0.00
c7) Turismo	0.00	0.00	0.00	0.00	0.00	0.00
c8) Ciencia, Tecnología e Innovación	0.00	0.00	0.00	0.00	0.00	0.00
c9) Otras Industrias y Otros Asuntos Económicos	0.00	0.00	0.00	0.00	0.00	0.00
D. Otras No Clasificadas en Funciones Anteriores (D=d1+d2+d3+d4)	0.00	0.00	0.00	0.00	0.00	0.00
d1) Transacciones de la Deuda Pública / Costo Financiero de la Deuda	0.00	0.00	0.00	0.00	0.00	0.00
d2) Transferencias, Participaciones y Aportaciones entre Diferentes Niveles y Ordenes de Gobierno	0.00	0.00	0.00	0.00	0.00	0.00
d3) Saneamiento del Sistema Financiero	0.00	0.00	0.00	0.00	0.00	0.00
d4) Adeudos de Ejercicios Fiscales Anteriores	0.00	0.00	0.00	0.00	0.00	0.00
III. Total de Egresos (III = I + II)	46,993,824.00	1,835,762.79	48,829,586.79	47,697,751.40	46,527,969.42	1,131,835.39

Bajo protesta de decir verdad declaramos que los Estados Financieros y sus notas, son razonablemente correctos y son responsabilidad del emisor.

— 
C.P. JOSE GILBERTO FERNIZA GARZA
DIRECTOR GENERAL

— 
C.P. ELENA HERNANDEZ DELGADO
SUBDIRECTORA ADMINISTRATIVA

— 
C.P. LUIS ANTONIO TORRES RAMIREZ
JEFE DE RECURSOS FINANCIEROS

— 
C.P. JOSE DE JESUS ORTIZ PAREDES
DIRECTOR DE PLANEACION, INNOVACION Y CALIDAD

C. Desarrollo Económico (C=c1+c2+c3+c4+c5+c6+c7+c8+c9)	0.00	0.00	0.00	0.00	0.00	0.00
c1) Asuntos Económicos, Comerciales y Laborales en General	0.00	0.00	0.00	0.00	0.00	0.00
c2) Agropecuaria, Silvicultura, Pesca y Caza	0.00	0.00	0.00	0.00	0.00	0.00
c3) Combustibles y Energía	0.00	0.00	0.00	0.00	0.00	0.00
c4) Minería, Manufacturas y Construcción	0.00	0.00	0.00	0.00	0.00	0.00
c5) Transporte	0.00	0.00	0.00	0.00	0.00	0.00
c6) Comunicaciones	0.00	0.00	0.00	0.00	0.00	0.00
c7) Turismo	0.00	0.00	0.00	0.00	0.00	0.00
c8) Ciencia, Tecnología e Innovación	0.00	0.00	0.00	0.00	0.00	0.00
c9) Otras Industrias y Otros Asuntos Económicos	0.00	0.00	0.00	0.00	0.00	0.00
D. Otras No Clasificadas en Funciones Anteriores (D=d1+d2+d3+d4)	0.00	0.00	0.00	0.00	0.00	0.00
d1) Transacciones de la Deuda Publica / Costo Financiero de la Deuda	0.00	0.00	0.00	0.00	0.00	0.00
d2) Transferencias, Participaciones y Aportaciones Entre Diferentes Niveles y Ordenes de Gobierno	0.00	0.00	0.00	0.00	0.00	0.00
d3) Saneamiento del Sistema Financiero	0.00	0.00	0.00	0.00	0.00	0.00
d4) Adeudos de Ejercicios Fiscales Anteriores	0.00	0.00	0.00	0.00	0.00	0.00
III. Total de Egresos (III = I + II)	46,993,824.00	1,835,762.79	48,829,586.79	47,697,751.40	46,527,969.42	1,131,835.39

Instituto Tecnológico Superior de San Pedro
Estado Analítico del Ejercicio del Presupuesto de Egresos Detallado - LDF
Clasificación de Servicios Personales por Categoría
 Del 1 de enero al 31 de diciembre de 2022
 (PESOS)

Concepto (c)	Egresos					Subejercicio (e)
	Aprobado (d)	Ampliaciones/ (Reducciones)	Modificado	Devengado	Pagado	
I. Gasto No Etiquetado (I= A+B+C+D+E+F)	192,000.00	-35,800.00	156,200.00	77,976.00	77,976.00	78,224.00
A. Personal Administrativo y de Servicio Público	192,000.00	-35,800.00	156,200.00	77,976.00	77,976.00	78,224.00
II. Gasto Etiquetado (II= A+B+C+D+E+F)	37,240,412.00	-1,675,987.09	35,564,424.91	35,426,766.49	34,699,224.28	137,658.42
A. Personal Administrativo y de Servicio Público	37,240,412.00	-1,675,987.09	35,564,424.91	35,426,766.49	34,699,224.28	137,658.42
III. Total del Gasto en Servicios Personales (III= I+II)	37,432,412.00	-1,711,787.09	35,720,624.91	35,504,742.49	34,777,200.28	215,882.42

Bajo protesta de decir verdad declaramos que los Estados Financieros y sus notas, son razonablemente correctos y son responsabilidad del emisor.


Bajo protesta de decir verdad declaramos que los Estados Financieros y sus notas, son razonablemente correctos y son responsabilidad del emisor.




 C.P. JOSE GILBERTO FERNIZA GARZA
 DIRECTOR GENERAL



 C.P. ELENA HERNANDEZ DELGADO
 SUBDIRECTORA ADMINISTRATIVA



 C.P. LUIS ANTONIO TORRES RAMIREZ
 JEFE DE RECURSOS FINANCIEROS



 C.P. JOSE DE JESUS ORTIZ PAREDES
 DIRECTOR DE PLANEACION, INNOVACION Y CALIDAD

INSTITUTO TECNOLÓGICO SUPERIOR DE SAN PEDRO DE LAS COLONIAS

Estado Analítico del Ejercicio del Presupuesto de Egresos Detallado - LDF

Clasificación de Servicios Personales por Categoría

Del 01 de enero al 31 de diciembre de 2022 (b)

(PESOS)

Concepto (c)	Egresos					Subejercicio (e)
	Aprobado (d)	Ampliaciones/ (Reducciones)	Modificado	Devengado	Pagado	
I. Gasto No Etiquetado (I=A+B+C+D+E+F)	192,000.00	-35,800.00	156,200.00	77,976.00	77,976.00	78,224.00
A. Personal Administrativo y de Servicio Público	192,000.00	-35,800.00	156,200.00	77,976.00	77,976.00	78,224.00
B. Magisterio	0.00	0.00	0.00	0.00	0.00	0.00
C. Servicios de Salud (C=c1+c2)	0.00	0.00	0.00	0.00	0.00	0.00
c1) Personal Administrativo	0.00	0.00	0.00	0.00	0.00	0.00
c2) Personal Médico, Paramédico y afín	0.00	0.00	0.00	0.00	0.00	0.00
D. Seguridad Pública	0.00	0.00	0.00	0.00	0.00	0.00
E. Gastos asociados a la implementación de nuevas leyes federales o reformas a las mismas (E = e1 + e2)	0.00	0.00	0.00	0.00	0.00	0.00
e1) Nombre del Programa o Ley 1	0.00	0.00	0.00	0.00	0.00	0.00
e2) Nombre del Programa o Ley 2	0.00	0.00	0.00	0.00	0.00	0.00
F. Sentencias laborales definitivas	0.00	0.00	0.00	0.00	0.00	0.00
II. Gasto Etiquetado (II=A+B+C+D+E+F)	37,240,412.00	-1,675,987.09	35,564,424.91	35,426,766.49	34,699,224.28	137,658.42
A. Personal Administrativo y de Servicio Público	37,240,412.00	-1,675,987.09	35,564,424.91	35,426,766.49	34,699,224.28	137,658.42
B. Magisterio	0.00	0.00	0.00	0.00	0.00	0.00
C. Servicios de Salud (C=c1+c2)	0.00	0.00	0.00	0.00	0.00	0.00
c1) Personal Administrativo	0.00	0.00	0.00	0.00	0.00	0.00
c2) Personal Médico, Paramédico y afín	0.00	0.00	0.00	0.00	0.00	0.00
D. Seguridad Pública	0.00	0.00	0.00	0.00	0.00	0.00
E. Gastos asociados a la implementación de nuevas leyes federales o reformas a las mismas (E = e1 + e2)	0.00	0.00	0.00	0.00	0.00	0.00
e1) Nombre del Programa o Ley 1	0.00	0.00	0.00	0.00	0.00	0.00
e2) Nombre del Programa o Ley 2	0.00	0.00	0.00	0.00	0.00	0.00
F. Sentencias laborales definitivas	0.00	0.00	0.00	0.00	0.00	0.00
III. Total del Gasto en Servicios Personales (III = I + II)	37,432,412.00	-1,711,787.09	35,720,624.91	35,504,742.49	34,777,200.28	215,882.42

“2022, Año de Benito Juárez, Defensor de la Soberanía de Coahuila de Zaragoza”

2022

San Pedro, Coahuila de Zaragoza a 31 de diciembre de

V. INFORMACIÓN DERIVADA DE LA LEY DE DISCIPLINA FINANCIERA DE LAS ENTIDADES FEDERATIVAS Y LOS MUNICIPIOS.

J) El Poder Ejecutivo a través de la Secretaría de Finanzas, reportarán en los términos del artículo 6 de la Ley de Disciplina Financiera de las Entidades Federativa y los Municipios, el avance de las acciones, hasta en tanto se recupere el presupuesto sostenible de recursos disponibles.

Se informa que este punto solicitado, no aplica para esta institución.

“2022, Año de Benito Juárez, Defensor de la Soberanía de Coahuila de Zaragoza”

San Pedro, Coahuila de Zaragoza a 31 de diciembre de 2022

V. INFORMACIÓN DERIVADA DE LA LEY DE DISCIPLINA FINANCIERA DE LAS ENTIDADES FEDERATIVAS Y LOS MUNICIPIOS.

K) Informar la fuente de financiamiento de los ingresos con la que se haya pagado el nuevo gasto (aumento o creación del gasto de Presupuesto Egresos), distinguiendo el gasto etiquetado y no etiquetado.

Se informa que los gastos son pagados con recursos Estatal, Federal y Propios.

“2022, Año de Benito Juárez, Defensor de la Soberanía de Coahuila de Zaragoza”

San Pedro, Coahuila de Zaragoza a 31 de diciembre de 2022

ENTIDADES FEDERATIVAS Y LOS MUNICIPIOS

D) La información relativa al cumplimiento de los convenios celebrados con la Secretaría de Hacienda y Crédito Público, en términos del Capítulo IV de la Ley de Disciplina Financiera de las Entidades Federativas y los Municipios.

Se informa que este punto, no aplica para esta institución.