



FEDERATIVO
AUDITORIA SUPERIOR
 del Estado de Coahuila
 Oficialía de Partes

28 ABR 2023

Anexos: 1 CD

Hora: 10:44

Recibió: _____

La Auditoría Superior del Estado se reserva la facultad de verificar que la documentación recibida, corresponda a la ofrecida por el particular.

San Pedro, Coahuila de Zaragoza a 27 de abril de 2023
TSSPC - DIR - 008/22
 Asunto: CUENTA PÚBLICA 2022

DIP. EDUARDO OLMOS CASTRO
PRESIDENTE DE LA JUNTA DE GOBIERNO DEL H. CONGRESO DEL ESTADO DE COAHUILA
PRESENTE

En cumplimiento al artículo 10 de la Ley de Rendición de Cuentas y Fiscalización Superior del Estado de Coahuila de Zaragoza, tengo a bien presentar ante esta H. Autoridad, el Informe de Avance de Gestión Financiera, correspondiente al Cuenta Pública ejercicio 2022, en forma impresa y en archivo electrónico de datos.

En mérito de lo anterior, solicito se me tenga por presentado en tiempo y forma la información requerida en la Ley invocada.

Sin otro asunto, hago propicia esta oportunidad para enviarle un cordial saludo y reiterarle mi más alta consideración.

ATENTAMENTE
Excelencia en Educación Tecnológica®


C.P. JOSÉ GILBERTO FERNIZA GARZA
DIRECTOR GENERAL

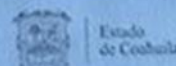


DIRECCIÓN GENERAL

Congreso del Estado de Coahuila
Oficialía Mayor
1 CD
28 ABR 2023 9:59
W. Morales S.
RECIBIDO

- ccp.
 C. Blas José Flores Dávila. Secretario de Finanzas
 C. Francisco Saracho Navarro. Secretario de Educación
 C. Teresa Guajardo Berlanga. Secretario de Fiscalización y Rendición de Cuentas
 C.P.C. Manuel Rodríguez Briones. Auditor Superior del Estado
 C.P. Francisco Manuel Osorio Morales. Subsecretario de Educación Media y Superior

Anexo: CD






TECNOLÓGICO
NACIONAL DE MÉXICO®



2
0
2
2



INSTITUTO TECNOLÓGICO
SUPERIOR DE SAN PEDRO
DE LAS COLONIAS

**CUENTA PÚBLICA
2022**



EDUCACIÓN
SECRETARÍA DE EDUCACIÓN PÚBLICA

¡Fuerte,
Coahuila) **es!**



I. Información Contable

2
0
2
2

- a) Estado de Situación financiera al 31 de diciembre de 2022; *(comparativo al 31 de diciembre del ejercicio anterior)*
- b) Estado de actividades del 01 de enero al 31 de diciembre de 2022; *(comparativo con el cuarto trimestre del ejercicio anterior)*
- c) Estado de variación en la hacienda pública del 01 de enero al 31 de diciembre de 2022;
- d) Estado de cambios en la situación financiera del 01 de enero al 31 de diciembre de 2022;
- e) Estado de flujos de efectivo pública del 01 de enero al 31 de diciembre de 2022;
- f) Estado analítico del activo del 01 de enero al 31 de diciembre de 2022; *(comparativo con el ejercicio anterior)*
- g) Estado analítico de la deuda y otros pasivos del 01 de enero al 31 de diciembre de 2022;
- h) Informe sobre pasivos contingentes del 01 de enero al 31 de diciembre de 2022 *(formato libre)*
- i) Notas de desglose a los estados financieros *(23 notas)*
- j) Notas de memoria los estados financieros del 01 de enero al 31 de diciembre de 2022 *(2 notas)*
- k) Notas de gestión administrativa a los estados financieros del cuarto trimestre de 2022 *(16 notas)*
- l) Balanza de comprobación detallada al cuarto nivel (cuenta), del 01 de enero de 2022, incluyendo las cuentas de orden contables y presupuestarias;
- m) Informe o dictamen de los profesionales de auditoría independiente o, en su caso, una declaratoria de los órganos internos de control, acerca de la situación que guarda el control interno, la situación financiera y el grado de colaboración de la entidad para el cumplimiento de los objetivos de la función de control gubernamental.



I. Información Contable

2
0
2
2

- q) Notas de gestión administrativa a los estados financieros del 01 de enero al 31 de diciembre de 2022 (16 notas)
- r) Balanza de comprobación detallada al cuarto nivel (cuenta), del 01 de enero al 31 de diciembre de 2022 de 2022, incluyendo las cuentas de orden contables y presupuestarias;
- s) Balanza de comprobación detallada al cuarto nivel (cuenta), acumulada del 01 de enero al 31 de diciembre de 2022, incluyendo las cuentas de orden contables y presupuestarias; e
- t) Informe o dictamen de los profesionales de auditoría independiente o, en su caso, una declaratoria de los órganos internos de control, acerca de la situación que guarda el control interno, la situación financiera y el grado de colaboración de la entidad para el cumplimiento de los objetivos de la función de control gubernamental.



Cuenta Pública 2022
Instituto Tecnológico Superior de San Pedro
Estado de Situación Financiera
 Al 31 de diciembre de 2022 y al 31 de diciembre de 2021
 (Cifras en Pesos)

Concepto	2022	2021	Concepto	2022	2021
ACTIVO			PASIVO		
Activo Circulante			Pasivo Circulante		
Efectivo y Equivalentes	3,670,834.04	4,352,536.70	Cuentas por Pagar a Corto Plazo	3,397,244.18	2,631,404.49
Derechos a Recibir Efectivo o Equivalentes	896,570.56	559,813.59	Documentos por Pagar a Corto Plazo	0.00	0.00
Derechos a Recibir Bienes o Servicios	3,254.70	3,753.00	Porción a Corto Plazo de la Deuda Pública a Largo Plazo	0.00	0.00
Inventarios	0.00	0.00	Títulos y Valores a Corto Plazo	0.00	0.00
Almacenes	44,643.60	44,643.60	Pasivos Diferidos a Corto Plazo	0.00	0.00
Estimación por Pérdida o Deterioro de Activos Circulantes	0.00	0.00	Fondos y Bienes de Terceros en Garantía y/o Administración a Corto Plazo	0.00	0.00
Otros Activos Circulantes	0.00	0.00	Provisiones a Corto Plazo	0.00	0.00
Total de Activos Circulantes	4,615,302.90	4,960,746.89	Otros Pasivos a Corto Plazo	7,196.02	0.00
Activo No Circulante			Total de Pasivos Circulantes	3,404,440.20	2,631,404.49
Inversiones Financieras a Largo Plazo	0.00	0.00	Pasivo No Circulante		
Derechos a Recibir Efectivo o Equivalentes a Largo Plazo	488,492.48	265,058.65	Cuentas por Pagar a Largo Plazo	0.00	0.00
Bienes Inmuebles, Infraestructura y Construcciones en Proceso	32,291,554.56	32,291,554.56	Documentos por Pagar a Largo Plazo	0.00	0.00
Bienes Muebles	16,703,066.56	15,929,427.01	Deuda Pública a Largo Plazo	0.00	0.00
Activos Intangibles	164,654.37	86,934.37	Pasivos Diferidos a Largo Plazo	0.00	0.00
Depreciación, Deterioro y Amortización Acumulada de Bienes	-13,031,062.76	-12,275,982.55	Fondos y Bienes de Terceros en Garantía y/o Administración a Largo Plazo	0.00	0.00
Activos Diferidos	0.00	0.00	Provisiones a Largo Plazo	2,893,172.71	3,215,395.00
Estimación por Pérdida o Deterioro de Activos no Circulantes	0.00	0.00	Total de Pasivos No Circulantes	2,893,172.71	3,215,395.00
Otros Activos no Circulantes	21,357.69	21,357.69	Total del Pasivo	6,297,612.91	5,846,799.49
Total de Activos No Circulantes	36,638,062.90	36,318,349.73	HACIENDA PÚBLICA/ PATRIMONIO		
Total del Activo	41,253,365.80	41,279,096.62	Hacienda Pública/Patrimonio Contribuido	29,715,129.78	29,715,129.78
			Aportaciones	29,715,129.78	29,715,129.78
			Donaciones de Capital	0.00	0.00
			Actualización de la Hacienda Pública/Patrimonio	0.00	0.00




Cuenta Pública 2022
Instituto Tecnológico Superior de San Pedro
Estado de Situación Financiera
 Al 31 de diciembre de 2022 y al 31 de diciembre de 2021
 (Cifras en Pesos)

Concepto	2022	2021	Concepto	2022	2021
			Hacienda Pública/Patrimonio Generado	5,240,623.11	5,717,167.35
			Resultados del Ejercicio (Ahorro/ Desahorro)	-148,698.40	-768,841.23
			Resultados de Ejercicios Anteriores	-3,396,505.60	-2,474,429.26
			Revalúos	7,385,804.95	7,385,804.95
			Reservas	0.00	0.00
			Rectificaciones de Resultados de Ejercicios Anteriores	1,400,022.16	1,574,632.89
			Exceso o Insuficiencia en la Actualización de la Hacienda Pública/Patrimonio	0.00	0.00
			Resultado por Posición Monetaria	0.00	0.00
			Resultado por Tenencia de Activos no Monetarios	0.00	0.00
			Total Hacienda Pública/Patrimonio	34,955,752.89	35,432,297.13
			Total del Pasivo y Hacienda Pública/Patrimonio	41,253,365.80	41,279,096.62




Cuenta Pública 2022
Instituto Tecnológico Superior de San Pedro
Estado de Situación Financiera
Al 31 de diciembre de 2022 y al 31 de diciembre de 2021
(Cifras en Pesos)


Bajo protesta de decir verdad declaramos que los Estados Financieros y sus notas, son razonablemente correctos y son responsabilidad del emisor.




C.P. JOSE GILBERTO FERNIZA GARZA
DIRECTOR GENERAL



C.P. LUIS ANTONIO TORRES RAMIREZ
JEFE DE RECURSOS FINANCIEROS



C.P. JOSE DE JESUS ORTIZ PAREDES
DIRECTOR DE PLANEACION, INNOVACION Y
CALIDAD



C.P. ELENA HERNANDEZ DELGADO
SUBDIRECTORA ADMINISTRATIVA

INSTITUTO TECNOLÓGICO SUPERIOR DE SAN PEDRO DE LAS COLONIAS

Estado de Situación Financiera

Al 31 de diciembre de 2022 y 2021

(Cifras en Pesos)

Concepto	2022	2021	Concepto	2022	2021
ACTIVO			PASIVO		
Activo Circulante	4,615,302.90	4,960,746.89	Pasivo Circulante	3,404,440.20	2,631,404.49
Efectivo y Equivalentes	3,670,834.04	4,352,536.70	Cuentas por Pagar a Corto Plazo	3,397,244.18	2,631,404.49
Derechos a Recibir Efectivo o Equivalentes	896,570.56	559,813.59	Documentos por Pagar a Corto Plazo	0.00	0.00
Derechos a Recibir Bienes o Servicios	3,254.70	3,753.00	Porción a Corto Plazo de la Deuda Pública a Largo Plazo	0.00	0.00
Inventarios	0.00	0.00	Títulos y Valores a Corto Plazo	0.00	0.00
Almacenes	44,643.60	44,643.60	Pasivos Diferidos a Corto Plazo	0.00	0.00
Estimación por Pérdida o Deterioro de Activos Circulantes	0.00	0.00	Fondos y Bienes de Terceros en Garantía y/o Administración a Corto Plazo	0.00	0.00
Otros Activos Circulantes	0.00	0.00	Provisiones a Corto Plazo	0.00	0.00
Total de Activos Circulantes	4,615,302.90	4,960,746.89	Otros Pasivos a Corto Plazo	7,196.02	0.00
Activo No Circulante			Total de Pasivos Circulantes	3,404,440.20	2,631,404.49
Inversiones Financieras a Largo Plazo	0.00	0.00	Pasivo No Circulante		
Derechos a Recibir Efectivo o Equivalentes a Largo Plazo	488,492.48	265,058.65	Cuentas por Pagar a Largo Plazo	0.00	0.00
Bienes Inmuebles, Infraestructura y Construcciones en Proceso	32,291,554.56	32,291,554.56	Documentos por Pagar a Largo Plazo	0.00	0.00
Bienes Muebles	16,703,066.56	15,929,427.01	Deuda Pública a Largo Plazo	0.00	0.00
Activos Intangibles	164,654.37	86,934.37	Pasivos Diferidos a Largo Plazo	0.00	0.00
Depreciación, Deterioro y Amortización Acumulada de Bienes	-13,031,062.76	-12,275,982.55	Fondos y Bienes de Terceros en Garantía y/o en Administración a Largo Plazo	0.00	0.00
Activos Diferidos	0.00	0.00	Provisiones a Largo Plazo	2,893,172.71	3,215,395.00
Estimación por Pérdida o Deterioro de Activos no Circulantes	0.00	0.00	Total de Pasivos No Circulantes	2,893,172.71	3,215,395.00
Otros Activos no Circulantes	21,357.69	21,357.69	Total del Pasivo	6,297,612.91	5,846,799.49
Total de Activos No Circulantes	36,638,062.90	36,318,349.73	HACIENDA PÚBLICA/PATRIMONIO		
Total del Activo	41,253,365.80	41,279,096.62	Hacienda Pública/Patrimonio Contribuido	29,715,129.78	29,715,129.78
			Aportaciones	29,715,129.78	29,715,129.78
			Donaciones de Capital	0.00	0.00
			Actualización de la Hacienda Pública/Patrimonio	0.00	0.00
			Hacienda Pública/Patrimonio Generado	5,240,623.11	5,717,167.35
			Resultados del Ejercicio (Ahorro/Desahorro)	-148,698.40	-768,841.23
			Resultados de Ejercicios Anteriores	-3,395,505.60	-2,474,429.26
			Revalúos	7,385,804.95	7,385,804.95
			Reservas	0.00	0.00
			Rectificaciones de Resultados de Ejercicios Anteriores	1,400,022.16	1,574,632.89
			Exceso o Insuficiencia en la Actualización de la Hacienda Pública/Patrimonio	0.00	0.00
			Resultado por Posición Monetaria	0.00	0.00
			Resultado por Tenencia de Activos no Monetarios	0.00	0.00
			Total Hacienda Pública/Patrimonio	34,955,752.89	35,432,297.13
			Total del Pasivo y Hacienda Pública/Patrimonio	41,253,365.80	41,279,096.62

Bajo protesta de decir verdad declaramos que los Estados Financieros y sus notas, son razonablemente correctos y son responsabilidad del emisor.


Concepto	2022	2021
INGRESOS Y OTROS BENEFICIOS		
Ingresos de Gestión	5,604,735.40	6,072,324.77
Impuestos	0.00	0.00
Cuotas y Aportaciones de Seguridad Social	0.00	0.00
Contribuciones de Mejoras	0.00	0.00
Derechos	0.00	0.00
Productos	0.00	0.00
Aprovechamientos	4,890.00	9,210.00
Ingresos por Venta de Bienes y Prestación de Servicios	5,599,845.40	6,063,114.77
Participaciones, Aportaciones, Convenios, Incentivos Derivados de la Colaboración Fiscal, Fondos Distintos de Aportaciones, Transferencias, Asignaciones, Subsidios y Subvenciones, y Pensiones y Jubilaciones	41,846,213.09	40,595,434.63
Participaciones, Aportaciones, Convenios, Incentivos Derivados de la Colaboración Fiscal y Fondos Distintos de Aportaciones	41,846,213.09	40,595,434.63
Transferencias, Asignaciones, Subsidios y Subvenciones, y Pensiones y Jubilaciones	0.00	0.00
Otros Ingresos y Beneficios	1,825.17	57,867.94
Ingresos Financieros	789.72	1,446.47
Incremento por Variación de Inventarios	0.00	0.00
Disminución del Exceso de Estimaciones por Pérdida o Deterioro u Obsolescencia	0.00	0.00
Disminución del Exceso de Provisiones	0.00	0.00
Otros Ingresos y Beneficios Varios	1,035.45	56,421.47
Total de Ingresos y Otros Beneficios	47,452,773.66	46,725,627.34
GASTOS Y OTRAS PÉRDIDAS		
Gastos de Funcionamiento	46,304,004.85	45,266,867.83
Servicios Personales	35,504,742.49	35,058,007.41
Materiales y Suministros	3,171,497.50	2,494,445.15
Servicios Generales	7,627,764.86	7,714,415.27
Transferencias, Asignaciones, Subsidios y Otras Ayudas	542,387.00	489,780.00
Transferencias Internas y Asignaciones al Sector Público	0.00	0.00
Transferencias al Resto del Sector Público	0.00	0.00
Subsidios y Subvenciones	0.00	0.00
Ayudas Sociales	542,387.00	489,780.00
Pensiones y Jubilaciones	0.00	0.00
Transferencias a Fideicomisos, Mandatos y Contratos Análogos	0.00	0.00
Transferencias a la Seguridad Social	0.00	0.00
Donativos	0.00	0.00
Transferencias al Exterior	0.00	0.00
Participaciones y Aportaciones	0.00	0.00
Participaciones	0.00	0.00
Aportaciones	0.00	0.00
Convenios	0.00	0.00
Intereses, Comisiones y Otros Gastos de la Deuda Pública	0.00	0.00
Intereses de la Deuda Pública	0.00	0.00
Comisiones de la Deuda Pública	0.00	0.00
Gastos de la Deuda Pública	0.00	0.00
Costo por Coberturas	0.00	0.00

Concepto	2022	2021
Apoyos Financieros	0.00	0.00
Otros Gastos y Pérdidas Extraordinarias	755,080.21	1,737,820.74
Estimaciones, Depreciaciones, Deterioros, Obsolescencia y Amortizaciones	755,080.21	1,737,820.74
Provisiones	0.00	0.00
Disminución de Inventarios	0.00	0.00
Aumento por Insuficiencia de Estimaciones por Pérdida o Deterioro u Obsolescencia	0.00	0.00
Aumento por Insuficiencia de Provisiones	0.00	0.00
Otros Gastos	0.00	0.00
Inversión Pública	0.00	0.00
Inversión Pública no Capitalizable	0.00	0.00
Total de Gastos y Otras Pérdidas	47,601,472.06	47,494,468.57
Resultados del Ejercicio (Ahorro/Desahorro)	-148,698.40	-768,841.23

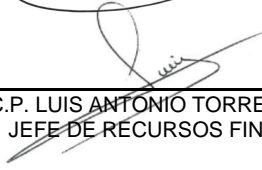
Bajo protesta de decir verdad declaramos que los Estados Financieros y sus notas, son razonablemente correctos y son responsabilidad del emisor.



C.P. JOSE GILBERTO FERNIZA GARZA
DIRECTOR GENERAL



C.P. ELENA HERNANDEZ DELGADO
SUBDIRECTORA ADMINISTRATIVA



C.P. LUIS ANTONIO TORRES RAMIREZ
JEFE DE RECURSOS FINANCIEROS



C.P. JOSE DE JESUS ORTIZ PAREDES
DIRECTOR DE PLANEACION, INNOVACION Y CALIDAD

INSTITUTO TECNOLÓGICO SUPERIOR DE SAN PEDRO DE LAS COLONIAS

Estado de Actividades

Del 01 de enero al 31 de diciembre de 2022 y 2021

(Cifras en Pesos)

Concepto	2022	2021
INGRESOS Y OTROS BENEFICIOS		
Ingresos de Gestión	5,604,735.40	6,072,324.77
Impuestos	0.00	0.00
Cuotas y Aportaciones de Seguridad Social	0.00	0.00
Contribuciones de Mejoras	0.00	0.00
Derechos	0.00	0.00
Productos	0.00	0.00
Aprovechamientos	4,890.00	9,210.00
Ingresos por Venta de Bienes y Prestación de Servicios	5,599,845.40	6,063,114.77
Participaciones, Aportaciones, Convenios, Incentivos Derivados de la Colaboración Fiscal, Fondos Distintos de Aportaciones, Transferencias, Asignaciones, Subsidios y Subvenciones, y Pensiones y Jubilaciones	41,846,213.09	40,595,434.63
Participaciones, Aportaciones, Convenios, Incentivos Derivados de la Colaboración Fiscal y Fondos Distintos de Aportaciones	41,846,213.09	40,595,434.63
Transferencias, Asignaciones, Subsidios y Subvenciones, y Pensiones y Jubilaciones	0.00	0.00
Otros Ingresos y Beneficios	1,825.17	57,867.94
Ingresos Financieros	789.72	1,446.47
Incremento por Variación de Inventarios	0.00	0.00
Disminución del Exceso de Estimaciones por Pérdida o Deterioro u Obsolescencia	0.00	0.00
Disminución del Exceso de Provisiones	0.00	0.00
Otros Ingresos y Beneficios Varios	1,035.45	56,421.47
Total de Ingresos y Otros Beneficios	47,452,773.66	46,725,627.34
GASTOS Y OTRAS PÉRDIDAS		
Gastos de Funcionamiento	46,304,004.85	45,266,867.83
Servicios Personales	35,504,745.49	35,058,007.41
Materiales y Suministros	3,171,497.50	2,494,445.15
Servicios Generales	7,627,764.86	7,714,415.27
Transferencias, Asignaciones, Subsidios y Otras Ayudas	542,387.00	489,780.00
Transferencias Internas y Asignaciones al Sector Público	0.00	0.00
Transferencias al Resto del Sector Público	0.00	0.00
Subsidios y Subvenciones	0.00	0.00
Ayudas Sociales	542,387.00	489,780.00
Pensionamientos y Jubilaciones	0.00	0.00
Transferencias a Fideicomisos, Mandatos y Contratos Análogos	0.00	0.00
Transferencias a la Seguridad Social	0.00	0.00
Donativos	0.00	0.00
Transferencias al Exterior	0.00	0.00
Participaciones y Aportaciones	0.00	0.00
Participaciones	0.00	0.00
Aportaciones	0.00	0.00
Convenios	0.00	0.00
Intereses, Comisiones y Otros Gastos de la Deuda Pública	0.00	0.00
Intereses de la Deuda Pública	0.00	0.00
Comisiones de la Deuda Pública	0.00	0.00
Gastos de la Deuda Pública	0.00	0.00
Costo por Coberturas	0.00	0.00
Apoyos Financieros	0.00	0.00
Otros Gastos y Pérdidas Extraordinarias	755,080.21	1,737,820.74
Estimaciones, Depreciaciones, Deterioros, Obsolescencia y Amortizaciones	755,080.21	1,737,820.74
Provisiones	0.00	0.00
Disminución de Inventarios	0.00	0.00
Aumento por Insuficiencia de Estimaciones por Pérdida o Deterioro u Obsolescencia	0.00	0.00
Aumento por Insuficiencia de Provisiones	0.00	0.00
Otros Gastos	0.00	0.00
Inversión Pública	0.00	0.00
Inversión Pública no Capitalizable	0.00	0.00
Total de Gastos y Otras Pérdidas	47,601,472.06	47,494,468.57
Resultados del Ejercicio (Ahorro/Desahorro)	-148,698.40	-768,841.23

Bajo protesta de decir verdad declaramos que los Estados Financieros y sus notas, son razonablemente correctos y son responsabilidad del emisor.

Cuenta Pública 2022
Instituto Tecnológico Superior de San Pedro
Estado de Variación en la Hacienda Pública
Del 1 de enero al 31 de diciembre de 2022
(Cifras en Pesos)

Concepto	Hacienda Pública / Patrimonio Contribuido	Hacienda Pública / Patrimonio Generado de Ejercicios Anteriores	Hacienda Pública / Patrimonio Generado del Ejercicio	Exceso o Insuficiencia en la Actualización de la Hacienda Pública / Patrimonio	Total
Hacienda Pública/Patrimonio Contribuido Neto de 2021	29,715,129.78	0.00	0.00	0.00	29,715,129.78
Aportaciones	29,715,129.78	0.00	0.00	0.00	29,715,129.78
Donaciones de Capital	0.00	0.00	0.00	0.00	0.00
Actualización de la Hacienda Pública/Patrimonio	0.00	0.00	0.00	0.00	0.00
Hacienda Pública/Patrimonio Generado Neto de 2021	0.00	6,486,008.58	-768,841.23	0.00	5,717,167.35
Resultados del Ejercicio (Ahorro/Desahorro)	0.00	0.00	-768,841.23	0.00	-768,841.23
Resultados de Ejercicios Anteriores	0.00	-2,474,429.26	0.00	0.00	-2,474,429.26
Revalúos	0.00	7,385,804.95	0.00	0.00	7,385,804.95
Reservas	0.00	0.00	0.00	0.00	0.00
Rectificaciones de Resultados de Ejercicios Anteriores	0.00	1,574,632.89	0.00	0.00	1,574,632.89
Exceso o Insuficiencia en la Actualización de la Hacienda Pública/Patrimonio Neto de 2021	0.00	0.00	0.00	0.00	0.00
Resultado por Posición Monetaria	0.00	0.00	0.00	0.00	0.00
Resultado por Tenencia de Activos no Monetarios	0.00	0.00	0.00	0.00	0.00
Hacienda Pública/Patrimonio Neto Final de 2021	29,715,129.78	6,486,008.58	-768,841.23	0.00	35,432,297.13
Cambios en la Hacienda Pública/Patrimonio Contribuido Neto de 2022	0.00	0.00	0.00	0.00	0.00
Aportaciones	0.00	0.00	0.00	0.00	0.00
Donaciones de Capital	0.00	0.00	0.00	0.00	0.00
Actualización de la Hacienda Pública/Patrimonio	0.00	0.00	0.00	0.00	0.00
Variaciones de la Hacienda Pública/Patrimonio Generado Neto de 2022	0.00	-922,076.34	445,532.10	0.00	-476,544.24
Resultados del Ejercicio (Ahorro/Desahorro)	0.00	0.00	-148,698.40	0.00	-148,698.40
Resultados de Ejercicios Anteriores	0.00	-922,076.34	768,841.23	0.00	-153,235.11
Revalúos	0.00	0.00	0.00	0.00	0.00
Reservas	0.00	0.00	0.00	0.00	0.00
Rectificaciones de Resultados de Ejercicios Anteriores	0.00	0.00	-174,610.73	0.00	-174,610.73
Cambios en el Exceso o Insuficiencia en la Actualización de la Hacienda Pública/Patrimonio Neto de 2022	0.00	0.00	0.00	0.00	0.00
Resultado por Posición Monetaria	0.00	0.00	0.00	0.00	0.00



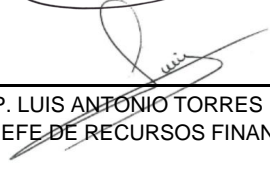
Cuenta Pública 2022
Instituto Tecnológico Superior de San Pedro
Estado de Variación en la Hacienda Pública
Del 1 de enero al 31 de diciembre de 2022
(Cifras en Pesos)


Concepto	Hacienda Pública / Patrimonio Contribuido	Hacienda Pública / Patrimonio Generado de Ejercicios Anteriores	Hacienda Pública / Patrimonio Generado del Ejercicio	Exceso o Insuficiencia en la Actualización de la Hacienda Pública / Patrimonio	Total
Resultado por Tenencia de Activos no Monetarios	0.00	0.00	0.00	0.00	0.00
Hacienda Pública/Patrimonio Neto Final al 31 de Diciembre de 2022	29,715,129.78	5,563,932.24	-323,309.13	0.00	34,955,752.89

Bajo protesta de decir verdad declaramos que los Estados Financieros y sus notas, son razonablemente correctos y son responsabilidad del emisor.


C.P. JOSE GILBERTO FERNIZA GARZA
DIRECTOR GENERAL


C.P. ELENA HERNANDEZ DÉLGADO
SUBDIRECTORA ADMINISTRATIVA


C.P. LUIS ANTONIO TORRES RAMIREZ
JEFE DE RECURSOS FINANCIEROS


C.P. JOSE DE JESUS ORTIZ PAREDES
DIRECTOR DE PLANEACION, INNOVACION Y CALIDAD

INSTITUTO TECNOLÓGICO SUPERIOR DE SAN PEDRO DE LAS COLONIAS

Estado de Variación en la Hacienda Pública

Del 01 de enero al 31 de diciembre de 2022

(Cifras en Pesos)

Concepto	Hacienda Pública / Patrimonio Contribuido	Hacienda Pública / Patrimonio Generado de Ejercicios Anteriores	Hacienda Pública / Patrimonio Generado del Ejercicio	Exceso o Insuficiencia en la Actualización de la Hacienda Pública / Patrimonio	Total
Hacienda Pública / Patrimonio Contribuido Neto de 2021	29,715,129.78				29,715,129.78
Aportaciones	29,715,129.78				29,715,129.78
Donaciones de Capital	0.00				0.00
Actualización de la Hacienda Pública/Patrimonio	0.00				0.00
Hacienda Pública / Patrimonio Generado Neto de 2021		6,486,008.58	-768,841.23		5,717,167.35
Resultados del Ejercicio (Ahorro/Desahorro)			-768,841.23		-768,841.23
Resultados de Ejercicios Anteriores		-2,474,429.26			-2,474,429.26
Revalúos		7,385,804.95			7,385,804.95
Reservas		0.00			0.00
Rectificaciones de Resultados de Ejercicios Anteriores		1,574,632.89			1,574,632.89
Exceso o Insuficiencia en la Actualización de la Hacienda Pública / Patrimonio Neto de 2021				0.00	0.00
Resultado por Posición Monetaria				0.00	0.00
Resultado por Tenencia de Activos no Monetarios				0.00	0.00
Hacienda Pública / Patrimonio Neto Final de 2021	29,715,129.78	6,486,008.58	-768,841.23	0.00	35,432,297.13
Cambios en la Hacienda Pública / Patrimonio Contribuido Neto de 2022	0.00				0.00
Aportaciones	0.00				0.00
Donaciones de Capital	0.00				0.00
Actualización de la Hacienda Pública/Patrimonio	0.00				0.00
Variaciones de la Hacienda Pública / Patrimonio Generado Neto de 2022		-922,076.34	445,532.10		-476,544.24
Resultados del Ejercicio (Ahorro/Desahorro)			-148,698.40		-148,698.40
Resultados de Ejercicios Anteriores		-922,076.34	768,841.23		-153,235.11
Revalúos			0.00		0.00
Reservas			0.00		0.00
Rectificaciones de Resultados de Ejercicios Anteriores			-174,610.73		-174,610.73
Cambios en el Exceso o Insuficiencia en la Actualización de la Hacienda Pública / Patrimonio Neto de 2022				0.00	0.00
Resultado por Posición Monetaria				0.00	0.00
Resultado por Tenencia de Activos no Monetarios				0.00	0.00
Hacienda Pública / Patrimonio Neto Final de 2022	29,715,129.78	5,563,932.24	-323,309.13	0.00	34,955,752.89

Bajo protesta de decir verdad declaramos que los Estados Financieros y sus notas, son razonablemente correctos y son responsabilidad del emisor.



Cuenta Pública 2022
Instituto Tecnológico Superior de San Pedro
Estado de Cambios en la Situación Financiera
 Del 1 de enero al 31 de diciembre de 2022
 (Cifras en Pesos)

Concepto	Origen	Aplicación	Concepto	Origen	Aplicación
ACTIVO	1,437,281.17	1,411,550.35	PASIVO	773,035.71	322,222.29
Activo Circulante	682,200.96	336,756.97	Pasivo Circulante	773,035.71	0.00
Efectivo y Equivalentes	681,702.66	0.00	Cuentas por Pagar a Corto Plazo	765,839.69	0.00
Derechos a Recibir Efectivo o Equivalentes	0.00	336,756.97	Documentos por Pagar a Corto Plazo	0.00	0.00
Derechos a Recibir Bienes o Servicios	498.30	0.00	Porción a Corto Plazo de la Deuda Pública a Largo Plazo	0.00	0.00
Inventarios	0.00	0.00	Títulos y Valores a Corto Plazo	0.00	0.00
Almacenes	0.00	0.00	Pasivos Diferidos a Corto Plazo	0.00	0.00
Estimación por Pérdida o Deterioro de Activos Circulantes	0.00	0.00	Fondos y Bienes de Terceros en Garantía y/o Administración a Corto Plazo	0.00	0.00
Otros Activos Circulantes	0.00	0.00	Provisiones a Corto Plazo	0.00	0.00
Activo No Circulante	755,080.21	1,074,793.38	Otros Pasivos a Corto Plazo	7,196.02	0.00
Inversiones Financieras a Largo Plazo	0.00	0.00	Pasivo No Circulante	0.00	322,222.29
Derechos a Recibir Efectivo o Equivalentes a Largo Plazo	0.00	223,433.83	Cuentas por Pagar a Largo Plazo	0.00	0.00
Bienes Inmuebles, Infraestructura y Construcciones en Proceso	0.00	0.00	Documentos por Pagar a Largo Plazo	0.00	0.00
Bienes Muebles	0.00	773,639.55	Deuda Pública a Largo Plazo	0.00	0.00
Activos Intangibles	0.00	77,720.00	Pasivos Diferidos a Largo Plazo	0.00	0.00
Depreciación, Deterioro y Amortización Acumulada de Bienes	755,080.21	0.00	Fondos y Bienes de Terceros en Garantía y/o Administración a Largo Plazo	0.00	0.00
Activos Diferidos	0.00	0.00	Provisiones a Largo Plazo	0.00	322,222.29
Estimación por Pérdida o Deterioro de Activos no Circulantes	0.00	0.00			
Otros Activos no Circulantes	0.00	0.00			



Cuenta Pública 2022
Instituto Tecnológico Superior de San Pedro
Estado de Cambios en la Situación Financiera
 Del 1 de enero al 31 de diciembre de 2022
 (Cifras en Pesos)

Concepto	Origen	Aplicación	Concepto	Origen	Aplicación
			HACIENDA PÚBLICA/ PATRIMONIO	620,142.83	1,096,687.07
			Hacienda Pública/Patrimonio Contribuido	0.00	0.00
			Aportaciones	0.00	0.00
			Donaciones de Capital	0.00	0.00
			Actualización de la Hacienda Pública/Patrimonio	0.00	0.00
			Hacienda Pública/Patrimonio Generado	620,142.83	1,096,687.07
			Resultados del Ejercicio (Ahorro/ Desahorro)	620,142.83	0.00
			Resultados de Ejercicios Anteriores	0.00	922,076.34
			Revalúos	0.00	0.00
			Reservas	0.00	0.00
			Rectificaciones de Resultados de Ejercicios Anteriores	0.00	174,610.73
			Exceso o Insuficiencia en la Actualización de la Hacienda Pública/Patrimonio	0.00	0.00
			Resultado por Posición Monetaria	0.00	0.00
			Resultado por Tenencia de Activos no Monetarios	0.00	0.00




Cuenta Pública 2022
Instituto Tecnológico Superior de San Pedro
Estado de Cambios en la Situación Financiera
Del 1 de enero al 31 de diciembre de 2022
(Cifras en Pesos)


Bajo protesta de decir verdad declaramos que los Estados Financieros y sus notas, son razonablemente correctos y son responsabilidad del emisor.




C.P. JOSE GILBERTO FERNIZA GARZA
DIRECTOR GENERAL



C.P. LUIS ANTONIO TORRES RAMIREZ
JEFE DE RECURSOS FINANCIEROS



C.P. JOSE DE JESUS ORTIZ PAREDES
DIRECTOR DE PLANEACION, INNOVACION Y
CALIDAD



C.P. ELENA HERNANDEZ DELGADO
SUBDIRECTORA ADMINISTRATIVA

INSTITUTO TECNOLOGICO SUPERIOR DE SAN PEDRO DE LAS COLONIAS

Estado de Cambios en la Situación Financiera

Del 01 de enero al 31 de diciembre de 2022

(Cifras en Pesos)

Concepto	Origen	Aplicación
ACTIVO	1,437,281.17	1,411,550.35
Activo Circulante	682,200.96	336,756.97
Efectivo y Equivalentes	681,702.66	0.00
Derechos a Recibir Efectivo o Equivalentes	0.00	336,756.97
Derechos a Recibir Bienes o Servicios	498.30	0.00
Inventarios	0.00	0.00
Almacenes	0.00	0.00
Estimación por Pérdida o Deterioro de Activos Circulantes	0.00	0.00
Otros Activos Circulantes	0.00	0.00
Activo No Circulante	755,080.21	1,074,793.38
Inversiones Financieras a Largo Plazo	0.00	0.00
Derechos a Recibir Efectivo o Equivalentes a Largo Plazo	0.00	223,433.83
Bienes Inmuebles, Infraestructura y Construcciones en Proceso	0.00	0.00
Bienes Muebles	0.00	773,639.55
Activos Intangibles	0.00	77,720.00
Depreciación, Deterioro y Amortización Acumulada de Bienes	755,080.21	0.00
Activos Diferidos	0.00	0.00
Estimación por Pérdida o Deterioro de Activos no Circulantes	0.00	0.00
Otros Activos no Circulantes	0.00	0.00
PASIVO	773,035.71	322,222.29
Pasivo Circulante	773,035.71	0.00
Cuentas por Pagar a Corto Plazo	765,839.69	0.00
Documentos por Pagar a Corto Plazo	0.00	0.00
Porción a Corto Plazo de la Deuda Pública a Largo Plazo	0.00	0.00
Títulos y Valores a Corto Plazo	0.00	0.00
Pasivos Diferidos a Corto Plazo	0.00	0.00
Fondos y Bienes de Terceros en Garantía y/o Administración a Corto Plazo	0.00	0.00
Provisiones a Corto Plazo	0.00	0.00
Otros Pasivos a Corto Plazo	7,196.02	0.00
Pasivo No Circulante	0.00	322,222.29
Cuentas por Pagar a Largo Plazo	0.00	0.00
Documentos por Pagar a Largo Plazo	0.00	0.00
Deuda Pública a Largo Plazo	0.00	0.00
Pasivos Diferidos a Largo Plazo	0.00	0.00
Fondos y Bienes de Terceros en Garantía y/o en Administración a Largo Plazo	0.00	0.00
Provisiones a Largo Plazo	0.00	322,222.29
HACIENDA PÚBLICA/PATRIMONIO	620,142.83	1,096,687.70
Hacienda Pública/Patrimonio Contribuido	0.00	0.00
Aportaciones	0.00	0.00
Donaciones de Capital	0.00	0.00
Actualización de la Hacienda Pública/Patrimonio	0.00	0.00
Hacienda Pública/Patrimonio Generado	620,142.83	1,096,687.07
Resultados del Ejercicio (Ahorro/ Desahorro)	620,142.83	0.00
Resultados de Ejercicios Anteriores	0.00	822,076.34
Revalúos	0.00	0.00
Reservas	0.00	0.00
Rectificaciones de Resultados de Ejercicios Anteriores	0.00	174,610.73
Exceso o Insuficiencia en la Actualización de la Hacienda Pública/Patrimonio	0.00	0.00
Resultado por Posición Monetaria	0.00	0.00
Resultado por Tenencia de Activos no Monetarios	0.00	0.00

Bajo protesta de decir verdad declaramos que los Estados Financieros y sus notas, son razonablemente correctos y son responsabilidad del emisor.



Cuenta Pública 2022
Instituto Tecnológico Superior de San Pedro
Estado de Flujos de Efectivo

Del 1 de enero al 31 de diciembre de 2022 y del 1 de enero al 31 de diciembre de 2021

(Cifras en Pesos)

Concepto	2022	2021	Concepto	2022	2021
Flujos de Efectivo de las Actividades de Operación			Flujos de Efectivo de las Actividades de Inversión		
Origen	48,056,583.64	47,751,077.31	Origen	0.00	0.00
Impuestos	0.00	0.00	Bienes Inmuebles, Infraestructura y Construcciones en Proceso	0.00	0.00
Cuotas y Aportaciones de Seguridad Social	0.00	0.00	Bienes Muebles	0.00	0.00
Contribuciones de Mejoras	0.00	0.00	Otros Orígenes de Inversión	0.00	0.00
Derechos	0.00	0.00	Aplicación	851,359.55	778,018.17
Productos	0.00	0.00	Bienes Inmuebles, Infraestructura y Construcciones en Proceso	0.00	0.00
Aprovechamientos	4,890.00	9,210.00	Bienes Muebles	851,359.55	778,018.17
Ingresos por Venta de Bienes y Prestación de Servicios	5,539,240.57	6,014,810.71	Otras Aplicaciones de Inversión	0.00	0.00
Participaciones, Aportaciones, Convenios, Incentivos Derivados de la Colaboración Fiscal y Fondos Distintos de Aportaciones	41,846,213.09	40,595,434.63	Flujos Netos de Efectivo por Actividades de Inversión	-851,359.55	-778,018.17
Transferencias, Asignaciones, Subsidios y Subvenciones, y Pensiones y Jubilaciones	0.00	0.00	Flujos de Efectivo de las Actividades de Financiamiento		
Otros Orígenes de Operación	666,239.98	1,131,621.97	Origen	0.00	0.00
Aplicación	47,886,926.75	46,748,429.63	Endeudamiento Neto	0.00	0.00
Servicios Personales	34,777,200.28	34,364,896.35	Interno	0.00	0.00
Materiales y Suministros	3,130,029.35	2,492,096.89	Externo	0.00	0.00
Servicios Generales	7,226,993.24	7,487,394.89	Otros Orígenes de Financiamiento	0.00	0.00
Transferencias Internas y Asignaciones al Sector Público	0.00	0.00	Aplicación	0.00	0.00
Transferencias al Resto del Sector Público	0.00	0.00	Otras Aplicaciones de Financiamiento	0.00	0.00
Subsidios y Subvenciones	0.00	0.00	Servicios de la Deuda	0.00	0.00
Ayudas Sociales	542,387.00	489,780.00	Interno	0.00	0.00
Pensionamientos y Jubilaciones	0.00	0.00	Externo	0.00	0.00
Transferencias a Fideicomisos, Mandatos y Contratos Análogos	0.00	0.00	0.00	0.00	0.00
Transferencias a la Seguridad Social	0.00	0.00	Incremento/Disminución Neta en el Efectivo y Equivalentes al Efectivo	-681,702.66	224,629.51
Donativos	0.00	0.00	Efectivo y Equivalentes al Efectivo al Inicio del Ejercicio	4,352,536.70	4,127,907.19
Transferencias al Exterior	0.00	0.00	Efectivo y Equivalentes al Efectivo al Final del Ejercicio	3,670,834.04	4,352,536.70
Participaciones	0.00	0.00			
Aportaciones	0.00	0.00			
Convenios	0.00	0.00			
Otras Aplicaciones de Operación	2,210,316.88	1,914,261.50			




Cuenta Pública 2022
Instituto Tecnológico Superior de San Pedro
Estado de Flujos de Efectivo

Del 1 de enero al 31 de diciembre de 2022 y del 1 de enero al 31 de diciembre de 2021

(Cifras en Pesos)

Concepto	2022	2021	Concepto	2022	2021
Flujos Netos de Efectivo por Actividades de Operación	169,656.89	1,002,647.68			


Bajo protesta de decir verdad declaramos que los Estados Financieros y sus notas, son razonablemente correctos y son responsabilidad del emisor.




C.P. JOSE GILBERTO FERNIZA GARZA
DIRECTOR GENERAL



C.P. LUIS ANTONIO TORRES RAMIREZ
JEFE DE RECURSOS FINANCIEROS



C.P. JOSE DE JESUS ORTIZ PAREDES
DIRECTOR DE PLANEACION, INNOVACION Y CALIDAD



C.P. ELENA HERNANDEZ DELGADO
SUBDIRECTORA ADMINISTRATIVA

INSTITUTO TECNOLÓGICO SUPERIOR DE SAN PEDRO DE LAS COLONIAS

Estado de Flujos de Efectivo

Del 01 de enero al 31 de diciembre de 2022 y 2021

(Cifras en Pesos)

Concepto	2022	2021
Flujos de Efectivo de las Actividades de Operación		
Origen	48,056,853.64	47,751,077.31
Impuestos	0.00	0.00
Cuotas y Aportaciones de Seguridad Social	0.00	0.00
Contribuciones de Mejoras	0.00	0.00
Derechos	0.00	0.00
Productos	0.00	0.00
Aprovechamientos	4,890.00	9,210.00
Ingresos por Venta de Bienes y Prestación de Servicios	5,539,240.57	6,014,810.71
Participaciones, Aportaciones, Convenios, Incentivos Derivados de la Colaboración Fiscal y Fondos Distintos de Aportaciones	41,846,213.09	40,595,434.63
Transferencias, Asignaciones, Subsidios y Subvenciones, y Pensiones y Jubilaciones	0.00	0.00
Otros Orígenes de Operación	666,239.98	1,131,621.97
Aplicación	47,886,926.75	46,748,429.63
Servicios Personales	34,777,200.28	34,364,896.35
Materiales y Suministros	3,130,029.35	2,492,096.89
Servicios Generales	7,226,993.24	7,487,394.89
Transferencias Internas y Asignaciones al Sector Público	0.00	0.00
Transferencias al resto del Sector Público	0.00	0.00
Subsidios y Subvenciones	0.00	0.00
Ayudas Sociales	542,387.00	489,780.00
Pensionamientos y Jubilaciones	0.00	0.00
Transferencias a Fideicomisos, Mandatos y Contratos Análogos	0.00	0.00
Transferencias a la Seguridad Social	0.00	0.00
Donativos	0.00	0.00
Transferencias al Exterior	0.00	0.00
Participaciones	0.00	0.00
Aportaciones	0.00	0.00
Convenios	0.00	0.00
Otras Aplicaciones de Operación	2,210,316.88	1,914,261.50
Flujos Netos de Efectivo por Actividades de Operación	169,656.89	1,002,647.68
Flujos de Efectivo de las Actividades de Inversión		
Origen	0.00	0.00
Bienes Inmuebles, Infraestructura y Construcciones en Proceso	0.00	0.00
Bienes Muebles	0.00	0.00
Otros Orígenes de Inversión	0.00	0.00
Aplicación	851,359.55	778,018.17
Bienes Inmuebles, Infraestructura y Construcciones en Proceso	0.00	0.00
Bienes Muebles	851,359.55	778,018.17
Otras Aplicaciones de Inversión	0.00	0.00
Flujos Netos de Efectivo por Actividades de Inversión	-851,359.55	-778,018.17
Flujos de Efectivo de las Actividades de Financiamiento		
Origen	0.00	0.00
Endeudamiento Neto	0.00	0.00
Interno	0.00	0.00
Externo	0.00	0.00
Otros Orígenes de Financiamiento	0.00	0.00
Aplicación	0.00	0.00
Servicios de la Deuda	0.00	0.00
Interno	0.00	0.00
Externo	0.00	0.00
Otras Aplicaciones de Financiamiento	0.00	0.00
Flujos Netos de Efectivo por Actividades de Financiamiento	0.00	0.00
Incremento/Disminución Neta en el Efectivo y Equivalentes al Efectivo	-681,702.66	224,629.51
Efectivo y Equivalentes al Efectivo al Inicio del Ejercicio	4,352,536.70	4,127,907.19
Efectivo y Equivalentes al Efectivo al Final del Ejercicio	3,670,834.04	4,352,536.70

Bajo protesta de decir verdad declaramos que los Estados Financieros y sus notas, son razonablemente correctos y son responsabilidad del emisor.

Instituto Tecnológico Superior de San Pedro

Estado Analítico del Activo

Del 1 de enero al 31 de diciembre de 2022


(Cifras en Pesos)

Concepto	Saldo Inicial	Cargos del Periodo	Abonos del Periodo	Saldo Final	Variación del Periodo
ACTIVO	41,279,096.62	140,581,267.14	140,606,997.96	41,253,365.80	-25,730.82
Activo Circulante	4,960,746.89	139,506,473.76	139,851,917.75	4,615,302.90	-345,443.99
Efectivo y Equivalentes	4,352,536.70	91,121,396.40	91,803,099.06	3,670,834.04	-681,702.66
Derechos a Recibir Efectivo o Equivalentes	559,813.59	48,381,822.66	48,045,065.69	896,570.56	336,756.97
Derechos a Recibir Bienes o Servicios	3,753.00	3,254.70	3,753.00	3,254.70	-498.30
Inventarios	0.00	0.00	0.00	0.00	0.00
Almacenes	44,643.60	0.00	0.00	44,643.60	0.00
Estimación por Pérdida o Deterioro de Activos Circulantes	0.00	0.00	0.00	0.00	0.00
Otros Activos Circulantes	0.00	0.00	0.00	0.00	0.00
Activo No Circulante	36,318,349.73	1,074,793.38	755,080.21	36,638,062.90	319,713.17
Inversiones Financieras a Largo Plazo	0.00	0.00	0.00	0.00	0.00
Derechos a Recibir Efectivo o Equivalentes a Largo Plazo	265,058.65	223,433.83	0.00	488,492.48	223,433.83
Bienes Inmuebles, Infraestructura y Construcciones en Proceso	32,291,554.56	0.00	0.00	32,291,554.56	0.00
Bienes Muebles	15,929,427.01	773,639.55	0.00	16,703,066.56	773,639.55
Activos Intangibles	86,934.37	77,720.00	0.00	164,654.37	77,720.00
Depreciación, Deterioro y Amortización Acumulada de Bienes	-12,275,982.55	0.00	755,080.21	-13,031,062.76	-755,080.21
Activos Diferidos	0.00	0.00	0.00	0.00	0.00
Estimación por Pérdida o Deterioro de Activos no Circulantes	0.00	0.00	0.00	0.00	0.00
Otros Activos no Circulantes	21,357.69	0.00	0.00	21,357.69	0.00



Instituto Tecnológico Superior de San Pedro
Estado Analítico del Activo
Del 1 de enero al 31 de diciembre de 2022
(Cifras en Pesos)


Bajo protesta de decir verdad declaramos que los Estados Financieros y sus notas, son razonablemente correctos y son responsabilidad del emisor.




C.P. JOSE GILBERTO FERNIZA GARZA
DIRECTOR GENERAL



C.P. LUIS ANTONIO TORRES RAMIREZ
JEFE DE RECURSOS FINANCIEROS



C.P. JOSE DE JESUS ORTIZ PAREDES
DIRECTOR DE PLANEACION, INNOVACION Y
CALIDAD



C.P. ELENA HERNANDEZ DELGADO
SUBDIRECTORA ADMINISTRATIVA

INSTITUTO TECNOLOGICO SUPERIOR DE SAN PEDRO DE LAS COLONIAS

Estado Analítico del Activo

Del 01 de enero al 31 de diciembre de 2022

(Cifras en Pesos)

Concepto	Saldo Inicial	Cargos del Periodo	Abonos del Periodo	Saldo Final	Variación del Periodo
ACTIVO	41,279,096.62	140,581,267.14	140,606,997.96	41,253,365.80	-25,730.82
Activo Circulante	4,960,746.89	139,506,473.76	139,851,917.75	4,615,302.90	-345,443.99
Efectivo y Equivalentes	4,352,536.70	91,121,396.40	91,803,099.06	3,670,834.04	-681,702.66
Derechos a Recibir Efectivo o Equivalentes	559,813.59	48,381,822.66	48,045,065.69	896,570.56	336,756.97
Derechos a Recibir Bienes o Servicios	3,753.00	3,254.70	3,753.00	3,254.70	-498.30
Inventarios	0.00	0.00	0.00	0.00	0.00
Almacenes	44,643.60	0.00	0.00	44,643.60	0.00
Estimación por Pérdida o Deterioro de Activos Circulantes	0.00	0.00	0.00	0.00	0.00
Otros Activos Circulantes	0.00	0.00	0.00	0.00	0.00
Activo No Circulante	36,318,349.73	1,074,793.38	755,080.21	36,638,062.90	319,713.17
Inversiones Financieras a Largo Plazo	0.00	0.00	0.00	0.00	0.00
Derechos a Recibir Efectivo o Equivalentes a Largo Plazo	265,058.65	223,433.83	0.00	488,492.48	223,433.83
Bienes Inmuebles, Infraestructura y Construcciones en Proceso	32,291,554.56	0.00	0.00	32,291,554.56	0.00
Bienes Muebles	15,929,427.01	773,639.55	0.00	16,703,066.56	773,639.55
Activos Intangibles	86,934.37	77,720.00	0.00	164,654.37	77,720.00
Depreciación, Deterioro y Amortización Acumulada de Bienes	-12,275,982.55	0.00	755,080.21	-13,031,062.76	-755,080.21
Activos Diferidos	0.00	0.00	0.00	0.00	0.00
Estimación por Pérdida o Deterioro de Activos no Circulantes	0.00	0.00	0.00	0.00	0.00
Otros Activos no Circulantes	21,357.69	0.00	0.00	21,357.69	0.00

Bajo protesta de decir verdad declaramos que los Estados Financieros y sus notas, son razonablemente correctos y son responsabilidad del emisor.



Cuenta Pública 2021
Instituto Tecnológico Superior de San Pedro
Estado Analítico de la Deuda y Otros Pasivos
 Del 1 de enero al 31 de diciembre de 2021
 (Cifras en Pesos)

Denominación de las Deudas	Moneda de Contratación	Institución o País Acreedor	Saldo Inicial del Periodo	Saldo Final del Periodo
DEUDA PÚBLICA				
Corto Plazo				
Deuda Interna			0.00	0.00
Instituciones de Crédito			0.00	0.00
Títulos y Valores			0.00	0.00
Arrendamientos Financieros			0.00	0.00
Deuda Externa			0.00	0.00
Organismos Financieros Internacionales			0.00	0.00
Deuda Bilateral			0.00	0.00
Títulos y Valores			0.00	0.00
Arrendamientos Financieros			0.00	0.00
Subtotal de Deuda Pública a Corto Plazo			0.00	0.00
Largo Plazo				
Deuda Interna			0.00	0.00
Instituciones de Crédito			0.00	0.00
Títulos y Valores			0.00	0.00
Arrendamientos Financieros			0.00	0.00
Deuda Externa			0.00	0.00
Organismos Financieros Internacionales			0.00	0.00
Deuda Bilateral			0.00	0.00
Títulos y Valores			0.00	0.00
Arrendamientos Financieros			0.00	0.00
Subtotal de Deuda Pública a Largo Plazo			0.00	0.00
Total de Otros Pasivos			5,133,434.76	5,846,799.49
Total de Deuda Pública y Otros Pasivos			5,133,434.76	5,846,799.49




Cuenta Pública 2021
Instituto Tecnológico Superior de San Pedro
Estado Analítico de la Deuda y Otros Pasivos
Del 1 de enero al 31 de diciembre de 2021
(Cifras en Pesos)


Bajo protesta de decir verdad declaramos que los Estados Financieros y sus notas, son razonablemente correctos y son responsabilidad del emisor.




C.P. JOSE GILBERTO FERNIZA GARZA
DIRECTOR GENERAL



C.P. LUIS ANTONIO TORRES RAMIREZ
JEFE DE RECURSOS FINANCIEROS



C.P. JOSE DE JESUS ORTIZ PAREDES
DIRECTOR DE PLANEACION, INNOVACION Y
CALIDAD



C.P. ELENA HERNANDEZ DELGADO
SUBDIRECTORA ADMINISTRATIVA

INSTITUTO TECNOLÓGICO SUPERIOR DE SAN PEDRO DE LAS COLONIAS

Estado Analítico de la Deuda y Otros Pasivos

Del 01 de enero al 31 de diciembre de 2022

(Cifras en Pesos)


Denominación de las Deudas	Moneda de Contratación	Institución o País Acreedor	Saldo Inicial del Periodo	Saldo Final del Periodo
DEUDA PÚBLICA				
Corto Plazo				
Deuda Interna			0.00	0.00
Instituciones de Crédito			0.00	0.00
Títulos y Valores			0.00	0.00
Arrendamientos Financieros			0.00	0.00
Deuda Externa			0.00	0.00
Organismos Financieros Internacionales			0.00	0.00
Deuda Bilateral			0.00	0.00
Títulos y Valores			0.00	0.00
Arrendamientos Financieros			0.00	0.00
Subtotal de Deuda Pública a Corto Plazo			0.00	0.00
Largo Plazo				
Deuda Interna			0.00	0.00
Instituciones de Crédito			0.00	0.00
Títulos y Valores			0.00	0.00
Arrendamientos Financieros			0.00	0.00
Deuda Externa			0.00	0.00
Organismos Financieros Internacionales			0.00	0.00
Deuda Bilateral			0.00	0.00
Títulos y Valores			0.00	0.00
Arrendamientos Financieros			0.00	0.00
Subtotal de Deuda Pública a Largo Plazo			0.00	0.00
Total de Otros Pasivos			5,846,799.49	6,297,612.91
Total de Deuda Pública y Otros Pasivos			5,846,799.49	6,297,612.91

Bajo protesta de decir verdad declaramos que los Estados Financieros y sus notas, son razonablemente correctos y son responsabilidad del emisor.


Instituto Tecnológico Superior de San Pedro de las Colonias
Informe sobre pasivos contingentes al 31 de diciembre de 2022

Provisiones a largo plazo	
Obligaciones laborales	2,893,172.71
Total pasivos contingentes	2,893,172.71


Bajo protesta de decir verdad declaramos que los Estados Financieros y sus Notas son razonablemente correctos y responsabilidad del emisor



C.P. JOSÉ GILBERTO FERNIZA GARZA
DIRECTOR GENERAL



LIC. ELENA HERNÁNDEZ DELGADO
SUBDIRECTORA ADMINISTRATIVA



CP. LUIS ANTONIO TORRES RAMÍREZ
JEFE DEPTO. RECURSOS FINANCIEROS

INSTITUTO TECNOLOGICO SUPERIOR DE SAN PEDRO DE LAS COLONIAS**EFE 01 - Efectivo y Equivalentes**

Concepto	2022	2021
Efectivo	0.00	0.00
Bancos/Tesorería	3,670,834.04	3,640,078.30
Bancos/Dependencias y Otros	0.00	0.00
Inversiones Temporales (Hasta 3 meses)	0.00	712,458.40
Fondos con Afectación Específica	0.00	0.00
Depósitos de Fondos de Terceros en Garantía y/o Administración	0.00	0.00
Otros Efectivos y Equivalentes	0.00	0.00
Total de Efectivo y Equivalentes	3,670,834.04	4,352,536.70

INSTITUTO TECNOLÓGICO SUPERIOR DE SAN PEDRO DE LAS COLONIAS**Conciliación entre los Ingresos Presupuestarios y Contables**

Correspondiente del 01 de enero al 31 de diciembre de 2022

(Cifras en pesos)

1. Total de Ingresos Presupuestarios		47,452,773.66
---	--	----------------------

2. Más Ingresos Contables No Presupuestarios		0.00
2.1 Ingresos Financieros	0.00	
2.2 Incremento por Variación de Inventarios	0.00	
2.3 Disminución del Exceso de Estimaciones por Pérdida o Deterioro u Obsolescencia	0.00	
2.4 Disminución del Exceso de Provisiones	0.00	
2.5 Otros Ingresos y Beneficios Varios	0.00	
2.6 Otros Ingresos Contables No Presupuestarios	0.00	

3. Menos Ingresos Presupuestarios No Contables		0.00
3.1 Aprovechamientos Patrimoniales	0.00	
3.2 Ingresos Derivados de Financiamientos	0.00	
3.3 Otros Ingresos Presupuestarios No Contables	0.00	

4. Total de Ingresos Contables		47,452,773.66
---------------------------------------	--	----------------------

INSTITUTO TECNOLÓGICO SUPERIOR DE SAN PEDRO DE LAS COLONIAS**Conciliación entre los Egresos Presupuestarios y los Gastos Contables**

Correspondiente del 01 de enero al 31 de diciembre de 2022

(Cifras en pesos)

1. Total de Egresos Presupuestarios		47,697,751.40
--	--	----------------------

2. Menos Egresos Presupuestario No Contables		851,359.55
2.1 Materias Primas y Materiales de Producción y Comercialización	0.00	
2.2 Materiales y Suministros	0.00	
2.3 Mobiliario y Equipo de Administración	193,648.96	
2.4 Mobiliario y Equipo Educativo y Recreativo	0.00	
2.5 Equipo e Instrumental Médico y de Laboratorio	0.00	
2.6 Vehículos y Equipo de Transporte	0.00	
2.7 Equipo de Defensa y Seguridad	0.00	
2.8 Maquinaria, Otros Equipos y Herramientas	579,990.59	
2.9 Activos Biológicos	0.00	
2.10 Bienes Inmuebles	0.00	
2.11 Activos Intangibles	77,720.00	
2.12 Obra Pública en Bienes de Dominio Público	0.00	
2.13 Obra Pública en Bienes Propios	0.00	
2.14 Acciones y Participaciones de Capital	0.00	
2.15 Compra de Títulos y Valores	0.00	
2.16 Concesión de Préstamos	0.00	

2.17	Inversiones en Fideicomisos, Mandatos y Otros Análogos	0.00
2.18	Provisiones para Contingencias y Otras Erogaciones Especiales	0.00
2.19	Amortización de la Deuda Pública	0.00
2.20	Adeudos de Ejercicios Fiscales Anteriores (ADEFAS)	0.00
2.21	Otros Egresos Presupuestales No Contables	0.00

3. Más Gastos Contables No Presupuestarios		755,080.21
3.1	Estimaciones, Depreciaciones, Deterioros, Obsolescencia y Amortizaciones	755,080.21
3.2	Provisiones	0.00
3.3	Disminución de Inventarios	0.00
3.4	Aumento por Insuficiencia de Estimaciones por Pérdida o Deterioro u Obsolescencia	0.00
3.5	Aumento por Insuficiencia de Provisiones	0.00
3.6	Otros Gastos	0.00
3.7	Otros Gastos Contables No Presupuestarios	0.00

4. Total de Gastos Contables	47,601,472.06
-------------------------------------	----------------------

Bajo protesta de decir verdad declaramos que los Estados Financieros y sus notas, son razonablemente correctos y son responsabilidad del emisor.

a) NOTAS DE DESGLOSE

En cada una de las 23 notas de desglose el ente público deberá poner la nota correspondiente o en su caso la leyenda “Esta nota no le aplica al ente público” y una breve explicación del motivo por el cual no le es aplicable.

I) Notas al Estado de Situación Financiera

Activo

Efectivo y Equivalentes

ESF 01. Se informará acerca de los fondos con afectación específica, el tipo y monto de los mismos; de las inversiones financieras se revelará su tipo y monto, su clasificación en corto y largo plazo separando aquéllas que su vencimiento sea menor a 3 meses.

Derechos a Recibir Efectivo y Equivalentes y Bienes o Servicios a Recibir

ESF 02. Por tipo de contribución se informará el monto que se encuentre pendiente de cobro y por recuperar de hasta cinco ejercicios anteriores, asimismo se deberán considerar los montos sujetos a algún tipo de juicio con una antigüedad mayor a la señalada y la factibilidad de cobro.

ESF 03. Se elaborará, de manera agrupada, los derechos a recibir efectivo y equivalentes, y bienes o servicios a recibir, (excepto cuentas por cobrar de contribuciones o fideicomisos que se encuentran dentro de inversiones financieras, participaciones y aportaciones de capital) en una desagregación por su vencimiento en días a 90, 180, menor o igual a 365 y mayor a 365. Adicionalmente, se informará de las características cualitativas relevantes que le afecten a estas cuentas.

Bienes Disponibles para su Transformación o Consumo (inventarios)

ESF 04. Se clasificarán como bienes disponibles para su transformación aquéllos que se encuentren dentro de la cuenta Inventarios. Esta nota aplica para aquellos entes públicos que realicen algún proceso de transformación y/o elaboración de bienes.

En la nota se informará del sistema de costeo y método de valuación, aplicados a los inventarios, así como la conveniencia de su aplicación dada la naturaleza de los mismos. Adicionalmente, se revelará el impacto en la información financiera por cambios en el método o sistema.

ESF 05. De la cuenta Almacén se informará acerca del método de valuación, así como la conveniencia de su aplicación. Adicionalmente, se revelará el impacto en la información financiera por cambios en el método.

Inversiones Financieras

ESF 06. De la cuenta Inversiones financieras, que considera los fideicomisos, se informará de éstos los recursos asignados por tipo y monto, y características significativas que tengan o puedan tener alguna incidencia en las mismas.

ESF 07. Se informará de las inversiones financieras, los saldos de las participaciones y aportaciones de capital.

Bienes Muebles, Inmuebles e Intangibles

ESF 08. Se informará de manera agrupada por cuenta, los rubros de Bienes Muebles e Inmuebles, el monto de la depreciación del ejercicio y la acumulada, el método de depreciación, tasas aplicadas y los criterios de aplicación de los mismos. Asimismo, se informará de las características significativas del estado en que se encuentren los activos.

ESF 09. Se informará de manera agrupada por cuenta, los rubros de activos intangibles y diferidos, su monto y naturaleza, amortización del ejercicio, amortización acumulada, tasa y método aplicados.

Estimaciones y Deterioros

ESF 10. Se informarán los criterios utilizados para la determinación de las estimaciones; por ejemplo: estimación de cuentas incobrables, estimación de inventarios, deterioro de activos biológicos y cualquier otra que aplique.

Otros Activos

ESF 11. De las cuentas de otros activos se informará por tipo circulante o no circulante, los montos totales asociados y sus características cualitativas significativas que les impacten financieramente.

Pasivo²

ESF 12. Se elaborará una relación de las cuentas y documentos por pagar en una desagregación por su vencimiento en días a 90, 180, menor o igual a 365 y mayor a 365. Asimismo, se informará sobre la factibilidad del pago de dichos pasivos.

ESF 13. Se informará de manera agrupada los recursos localizados en Fondos de Bienes de Terceros en Administración y/o en Garantía a corto y largo plazo, así como la naturaleza de dichos recursos y sus características cualitativas significativas que les afecten o pudieran afectarles financieramente.

ESF 14. Se informará de las cuentas de los pasivos diferidos y otros, su tipo, monto y naturaleza, así como las características significativas que les impacten o pudieran impactarles financieramente.

II) Notas al Estado de Actividades

Ingresos de Gestión

EA 1. De los rubros de impuestos, cuotas y aportaciones de seguridad social, contribuciones de mejoras, derechos, productos, aprovechamientos, y de ingresos por venta de bienes y prestación de servicios, los cuales están armonizados con los rubros del Clasificador por Rubros de Ingresos, se informarán los montos totales y cualquier característica significativa.

Participaciones, Aportaciones, Convenios, Incentivos Derivados de la Colaboración Fiscal, Fondos Distintos de Aportaciones, Transferencias, Asignaciones, Subsidios y Subvenciones, y Pensiones y Jubilaciones

EA 2. De los rubros de participaciones, aportaciones, convenios, incentivos derivados de la colaboración fiscal, fondos distintos de aportaciones, transferencias, asignaciones, subsidios y subvenciones, y pensiones y jubilaciones, los cuales están armonizados con los rubros del Clasificador por Rubros de Ingresos, se informarán los montos totales y cualquier característica significativa.

Otros Ingresos y Beneficios

EA 3. De los rubros de Ingresos Financieros, Incremento por Variación de Inventarios, Disminución del Exceso de Estimaciones por Pérdida o Deterioro u Obsolescencia, Disminución del Exceso de Provisiones, y de Otros Ingresos y Beneficios Varios, se informarán los montos totales y cualquier característica significativa.

Gastos y Otras Pérdidas

EA 4. Explicar aquellas cuentas de gastos de funcionamiento, transferencias, subsidios y otras ayudas, participaciones y aportaciones, otros gastos y pérdidas extraordinarias, así como los ingresos y gastos extraordinarios, que en lo individual representen el 10% o más del total de los gastos.

III) Notas al Estado de Variación en la Hacienda Pública

EVHP 1. Se informará de manera agrupada, acerca de las modificaciones al patrimonio contribuido por tipo, naturaleza y monto.

EVHP 2. Se informará de manera agrupada, acerca del monto y procedencia de los recursos que modifican al patrimonio generado.

IV) Notas al Estado de Flujos de Efectivo

Efectivo y equivalentes

EFE 1. Presentar el análisis de las cifras del periodo actual (20XN) y periodo anterior (20XN-1) del Efectivo y Equivalentes al Efectivo, al Final del Ejercicio del Estado de Flujos de Efectivo, respecto a la composición del rubro de Efectivo y Equivalentes, utilizando el siguiente cuadro:

Concepto	2022	2021
Efectivo	0.00	0.00
Bancos/Tesorería	0.00	0.00
Bancos/Dependencias y Otros	0.00	0.00
Inversiones Temporales (Hasta 3 meses)	0.00	0.00
Fondos con Afectación Específica	0.00	0.00
Depósitos de Fondos de Terceros en Garantía y/o Administración	0.00	0.00
Otros Efectivos y Equivalentes	0.00	0.00
Total de Efectivo y Equivalentes	0.00	0.00

EFE 2. Presentar la Conciliación de los Flujos de Efectivo Netos de las Actividades de Operación y los saldos de Resultados del Ejercicio (Ahorro/Desahorro), utilizando el siguiente cuadro:

Concepto	2022	2021
Resultados del Ejercicio Ahorro/Desahorro	0.00	0.00
Movimientos de partidas (o rubros) que no afectan al efectivo	0.00	0.00
Depreciación	0.00	0.00
Amortización	0.00	0.00
Incrementos en las provisiones	0.00	0.00
Incremento en inversiones producido por revaluación	(0.00)	(0.00)
Ganancia/pérdida en venta de bienes muebles, inmuebles e intangibles	(0.00)	(0.00)
Incremento en cuentas por cobrar	(0.00)	(0.00)
Flujos de Efectivo Netos de las Actividades de Operación	0.00	0.00

Los conceptos incluidos en los movimientos de partidas (o rubros) que no afectan al efectivo, que aparecen en el cuadro anterior no son exhaustivos y tienen como finalidad mostrar algunos ejemplos para elaborar este cuadro.

V) Conciliación Entre Los Ingresos Presupuestarios y Contables, Así como Entre Los Egresos Presupuestarios y Los Gastos Contables

EA 5. La conciliación se presentará atendiendo a lo dispuesto por el Acuerdo por el que se emite el formato de conciliación entre los ingresos presupuestarios y contables, así como entre los egresos presupuestarios y los gastos contables.

Nombre del Ente Público		
Conciliación entre los Ingresos Presupuestarios y Contables		
Correspondiente del 01 de enero al 31 de diciembre de 2022		
(Cifras en pesos)		
1. Total de Ingresos Presupuestarios		0.00
2. Más Ingresos Contables No Presupuestarios		0.00
2.1 Ingresos Financieros	0.00	
2.2 Incremento por Variación de Inventarios	0.00	
2.3 Disminución del Exceso de Estimaciones por Pérdida o Deterioro u Obsolescencia	0.00	
2.4 Disminución del Exceso de Provisiones	0.00	
2.5 Otros Ingresos y Beneficios Varios	0.00	
2.6 Otros Ingresos Contables No Presupuestarios	0.00	
3. Menos Ingresos Presupuestarios No Contables		0.00
3.1 Aprovechamientos Patrimoniales	0.00	
3.2 Ingresos Derivados de Financiamientos	0.00	
3.3 Otros Ingresos Presupuestarios No Contables	0.00	
4. Total de Ingresos Contables		0.00
Nombre del Ente Público		

Conciliación entre los Egresos Presupuestarios y los Gastos Contables
Correspondiente del 01 de enero al 31 de diciembre de 2022
(Cifras en pesos)

1. Total de Egresos Presupuestarios	0.00
--	-------------

2. Menos Egresos Presupuestario No Contables	0.00
---	-------------

2.1	Materias Primas y Materiales de Producción y Comercialización	0.00
2.2	Materiales y Suministros	0.00
2.3	Mobiliario y Equipo de Administración	0.00
2.4	Mobiliario y Equipo Educativo y Recreativo	0.00
2.5	Equipo e Instrumental Médico y de Laboratorio	0.00
2.6	Vehículos y Equipo de Transporte	0.00
2.7	Equipo de Defensa y Seguridad	0.00
2.8	Maquinaria, Otros Equipos y Herramientas	0.00
2.9	Activos Biológicos	0.00
2.10	Bienes Inmuebles	0.00
2.11	Activos Intangibles	0.00
2.12	Obra Pública en Bienes de Dominio Público	0.00
2.13	Obra Pública en Bienes Propios	0.00
2.14	Acciones y Participaciones de Capital	0.00
2.15	Compra de Títulos y Valores	0.00
2.16	Concesión de Préstamos	0.00
2.17	Inversiones en Fideicomisos, Mandatos y Otros Análogos	0.00
2.18	Provisiones para Contingencias y Otras Erogaciones Especiales	0.00
2.19	Amortización de la Deuda Pública	0.00
2.20	Adeudos de Ejercicios Fiscales Anteriores (ADEFAS)	0.00
2.21	Otros Egresos Presupuestales No Contables	0.00

3. Más Gastos Contables No Presupuestarios	0.00
---	-------------

3.1	Estimaciones, Depreciaciones, Deterioros, Obsolescencia y Amortizaciones	0.00
3.2	Provisiones	0.00
3.3	Disminución de Inventarios	0.00
3.4	Aumento por Insuficiencia de Estimaciones por Pérdida o Deterioro u Obsolescencia	0.00
3.5	Aumento por Insuficiencia de Provisiones	0.00
3.6	Otros Gastos	0.00
3.7	Otros Gastos Contables No Presupuestarios	0.00

4. Total de Gastos Contables	0.00
-------------------------------------	-------------

Bajo protesta de decir verdad declaramos que los Estados Financieros y sus notas, son razonablemente correctos y son responsabilidad del emisor.

[2 Con respecto a la información de la deuda pública, ésta se incluye en el informe de deuda pública en la nota 11 "Información sobre la Deuda y el Reporte Analítico de la Deuda" de las notas de Gestión Administrativa.](#)

“2022, Año de Benito Juárez, Defensor de la Soberanía de Coahuila de Zaragoza”

INSTITUTO TECNOLÓGICO SUPERIOR DE SAN PEDRO DE LAS COLONIAS
Notas de los Estados Financieros al 31 de diciembre de 2022

a) NOTAS DE DESGLOSE.

I) NOTAS AL ESTADO DE SITUACION FINANCIERA.

1. EFECTIVO Y EQUIVALENTES.

El Instituto tiene cuentas bancarias, fondos de inversión y se integran de la siguiente manera:

Cuenta	EJERCICIO 2022	EJERCICIO 2021
BBVA BANCOMER 0113277259	20,402.46	17,057.69
BBVA BANCOMER 0113284476	0.00	21,952.21
BBVA BANCOMER 0113284530	1,782,095.31	710,099.21
BBVA BANCOMER 0118041903	1,603,294.06	0.00
BBVA BANCOMER 0113284611	20,406.19	6,941.99
BBVA BANCOMER 0117542712	0.00	99,667.00
BBVA BANCOMER 0117542852	0.00	18,000.00
BBVA BANCOMER 0117543344	0.00	16,000.00
BBVA BANCOMER 0117543441	0.00	16,500.00
BBVA BANCOMER 011753522	0.00	18,000.00
BANAMEX 3154127	919.83	919.83
BANAMEX 3154135	0.00	167,944.35
BBVA BANCOMER 0116120547	.73	2,371109.59
BBVA BANCOMER 0117176902	6,413.53	9,457.85
BBVA BANCOMER 0117542623	0.00	1,000.00
Banamex 8034850558	1,445.35	1,445.35
Banamex 8034847661	.56	.56

"2022, Año de Benito Juárez, Defensor de la Soberanía de Coahuila de Zaragoza"

Banamex 8034843223	.56	.56
BBVA BANCOMER 0119501959	660.38	0.00
BBVA BANCOMER 0119502173	95,195.01	0.00
BBVA BANCOMER 0119502033	20,000.01	0.00
BBVA BANCOMER 0119501878	20,000.01	0.00
BBVA BANCOMER 0119501916	20,000.01	0.00
BBVA BANCOMER 0119501711	20,000.01	0.00
BBVA BANCOMER 0119501789	20,000.01	0.00
BBVA BANCOMER 0119501487	20,000.01	0.00
BBVA BANCOMER 0119501258	20,000.01	0.00
BBVA BANCOMER 0119703799	0.00	-
BBVA BANCOMER 0119703802	0.00	-
Total en Bancos	3,670,834.04	3,640,078.30
Fondo de inversión Banamex 8034847661	0.00	208.69
Fondo de inversión Banamex 8034843223	0.00	205.16
Fondo de inversión Banamex 8034850558	0.00	274.33
Fondo de inversión BBVA Bancomer 4462	0.00	0.0
Fondo de inversión BBVA Bancomer 4519	0.00	0.00
Fondo de inversión BBVA Bancomer 4489	0.00	749,728.55
Total en Inversión.	0.00	712,458.40
Suma	3,670,834.04	4,352,536.70

“2022, Año de Benito Juárez, Defensor de la Soberanía de Coahuila de Zaragoza”

2. DERECHOS A RECIBIR EFECTIVO O EQUIVALENTES.

La cuenta contable de deudores refleja cuentas por cobrar derivado de servicios prestados por el Instituto, subsidios, viáticos y reintegros del personal y se integra de la siguiente manera:

Cuenta	EJERCICIO 2022	EJERCICIO 2021
Cuentas por cobrar a corto plazo	367,733.76	329,193.76
Otras Cuenta por Cobrar a Corto plazo	0.00	76,660.08
Deudores diversos por Cobrar a CP	3,649.72	486.00
Ingresos por recuperar a corto plazo	11,590.00	6,700.00
Deudores por Ministración de Fondo	513,597.08	223,433.83
Otros derechos a recibir Efectivos o equivalentes	0.00	0.00
Suma	896,570.56	563,080.59

3. Bienes Disponibles para su Transformación o Consumo (inventarios)

La cuenta de Almacén refleja el saldo de nuestro inventario de consumibles al 31 de diciembre de 2022 y el método de costeo utilizado para estos artículos se muestra a su costo histórico o compra.

ALMACÉN	EJERCICIO 2022	EJERCICIO 2021
Almacén de materiales y suministros de consumo	44,643.60	44,643.60

4. Inversiones Financieras

Esta nota no aplica para este Instituto, por no contar con fideicomisos ni inversiones financieras diferentes a las mostradas en el rubro de derechos a recibir efectivos y equivalentes.

Total de Activo Circulante	4,615,302.90	4,960,746.89
----------------------------	--------------	--------------

5. Bienes Muebles, Inmuebles e Intangibles.

El análisis de este rubro se muestra a continuación:

Bienes Inmuebles-Concepto	EJERCICIO 2022	EJERCICIO 2021
Terreno	22,776,506.00	22,776,506.00
Edificios no residenciales	8,747,869.44	8,747,869.44
Otros bienes inmuebles	767,179.12	767,179.12
Suma bienes Inmuebles	32,291,554.56	32,291,554.56

"2022, Año de Benito Juárez, Defensor de la Soberanía de Coahuila de Zaragoza"

Bienes Muebles-Concepto	EJERCICIO 2022	EJERCICIO 2021
Mobiliario y equipo de administración	3,980,189.65	3,786,540.69
Mobiliario y equipo educacional y recreativo	3,678,274.42	3,678,274.42
Equipo e instrumental médico y de laboratorio	1,116,810.95	1,116,810.95
Equipo de transporte	3,466,060.84	3,466,060.84
Maquinaria, otros equipos y herramientas	4,461,730.70	3,881,740.11
Suma bienes muebles	16,703,066.56	15,929,427.01
Depreciación acumulada de Bienes inmuebles	(900,651.78)	(900,651.78)
Depreciación acumulada de Bienes muebles	(12,369,811.28)	(11,614,731.07)
Amortización acumulada de activos intangibles	(239,400.30)	(239,400.30)
Suma Depreciación acumulada	(13,031,062.76)	(12,275,982.55)

Se aplicó la depreciación correspondiente al ejercicio 2022, en donde la depreciación acumulada es de \$13,031,062.76. Se registra la depreciación de acuerdo a los lineamientos establecidos en la Ley General de Contabilidad Gubernamental.

Estimaciones y Deterioros

Esta nota no aplica para este Instituto, por no contar con estimaciones diferentes a las reveladas en la nota de pasivo no circulante.

Activos Intangibles

El análisis de este rubro se muestra a continuación:

Concepto	EJERCICIO 2022	EJERCICIO 2021
Software	150,967.53	73,247.53
Licencias	13,686.84	13,686.84
Total	164,654.37	86,934.37

Otros Activos no circulantes

Bienes en comodato	21,357.69	21,357.69
Total activo no circulante	36,638,062.90	36,318,349.7
Total del Activo	41,253,365.80	41,279,096.62

6. Pasivo circulante.

Retenciones a empleados.

El saldo de la cuenta se integra de la siguiente manera:

“2022, Año de Benito Juárez, Defensor de la Soberanía de Coahuila de Zaragoza”

Concepto	EJERCICIO 2022	EJERCICIO 2021
Servicios personales por pagar a corto plazo	1,083,995.93	1,033,866.19
Proveedores por pagar a corto plazo	400,096.29	224,986.57
Retenciones y contribuciones por pagar	1,868,347.06	1,367,746.83
Otras cuentas por pagar a corto plazo	4,804.90	4,804.90
Suma	3,397,244.18	2,631,404.49

Total Pasivo Circulante	3,404,440.20	2,631,404.49
-------------------------	--------------	--------------

Pasivo no circulante

Provisiones a largo plazo.

El saldo de la cuenta se integra de la siguiente manera:

Concepto	EJERCICIO 2022	EJERCICIO 2021
Otras provisiones a largo plazo	2,893,172.71	3,215,395.00
Suma	2,893,172.71	3,215,395.00

Beneficios a los empleados.

En el ejercicio 2022 se actualizó el cálculo por prima de antigüedad e indemnización legal. En su elaboración se observó la Norma de Información Financiera D3 emitida por el Consejo Mexicano para la Investigación y Desarrollo de Normas de Información Financiera, AC (CINIF). También se dio cumplimiento en todas sus partes al Boletín de Observancia Obligatoria Para la Evaluación Actuarial de Pasivos Contingentes y a la Guía Actuarial N°1, publicados por el Colegio Nacional de Actuarios, A.C. y por la Asociación Mexicana de Actuarios Consultores, A.C.

Total Pasivo no Circulante	2,893,172.71	3,215,395.00
----------------------------	--------------	--------------

Total Pasivo	6,297,612.91	5,846,799.49
--------------	--------------	--------------

II) NOTAS AL ESTADO DE ACTIVIDADES

1. Ingresos por gestión.

Concepto	EJERCICIO 2022	EJERCICIO 2021
Derechos	0.00	0.00
Aprovechamientos	4,890.00	0.00
Ingresos por venta de bienes y prestación de servicios	5,599,845.40	6,072,324.77
Suma	5,604,735.40	6,072,324.77

Ingresos por aportaciones y participaciones.

Concepto	EJERCICIO 2022	EJERCICIO 2021
----------	----------------	----------------

"2022, Año de Benito Juárez, Defensor de la Soberanía de Coahuila de Zaragoza"

Participaciones Federales recibidas	20,760,509.00	20,045,453.00
Participaciones Estatales recibidas	20,246,911.92	19,822,018.80
Participaciones Estatales pendiente por recibir	513,597.08	233,434.20
Aportaciones Proyecto FONCYT	255,195.09	504,528.49
Aportaciones Proyecto PRODEP	70,000.00	0
Suma	41,846,213.09	40,605,434.49

Otros ingresos y Beneficios

Concepto	EJERCICIO 2022	EJERCICIO 2021
Ingresos Financieros	789.72	0.00
Otros Ingresos y Beneficios Varios	1,035.42	0.0
Suma	1,825.17	0.00
Total Ingresos	47,452,773.66	46,677,759.30

2. Gastos y otras pérdidas:

Concepto	EJERCICIO 2022	A EJERCICIO 2021
Hacienda Pública / Patrimonio Contribuido neto	29,715,129.78	29,715,129.76
Hacienda Pública / Patrimonio generado neto	445,532.10	5,717,167.35
Cambios en el exceso o insuficiencia en la actualización de la hacienda Pública / Patrimonio neto	-	-
Hacienda Pública / Patrimonio neto final	34,955,752.89	35,432,297.13

IV) NOTAS AL ESTADO DE FLUJOS DE EFECTIVO.

1. Efectivo y equivalentes.

Flujos de efectivo de las Actividades de Operación:

Concepto	EJERCICIO 2022	DIC 2021
Derechos	0	0
Aprovechamientos	4,890.00	9,210
Ingresos por venta de bienes y prestación de servicios	5,539,240.57	6,014,810.71
Participaciones, aportaciones, convenios, incentivos	41,846,213.09	40,595,34.63
Otros orígenes de Operación	666,239.98	1,131,621.97
Suma Origen	48,056,583.64	47,751,077.31

"2022, Año de Benito Juárez, Defensor de la Soberanía de Coahuila de Zaragoza"

Servicios Personales	34,777,200.28	34,364,896.35
Materiales y suministros	3,130,029.35	2,492,096.89
Servicios generales	7,226,993.24	7,487,394.89
Ayudas sociales	542,387.00	489,780.00
Otras Aplicaciones de Operación	2,210,316.88	1,914,261.50
Suma Aplicación	47,886,926.75	46,748,429.63

V) CONCILIACIÓN ENTRE LOS INGRESOS PRESUPUESTARIOS Y CONTABLES, ASÍ COMO ENTRE LOS EGRESOS PRESUPUESTARIOS Y LOS GASTOS CONTABLES.

Se presenta la conciliación conforme a lo dispuesto por el Acuerdo por el que se emite el formato de conciliación entre los ingresos presupuestarios y contables, así como entre los egresos presupuestarios y los gastos contables.

Instituto Tecnológico Superior de San Pedro de las Colonias Conciliación entre los ingresos presupuestarios y contables Del 01 de Enero al 30 de Diciembre de 2022		
	IMPORTE	IMPORTE
1. Ingresos Presupuestarios		47,452,773.66
2. Más ingresos contables no presupuestarios		-
Otros ingresos y beneficios varios	-	
Otros ingresos contables no presupuestarios		
3. Menos ingresos presupuestarios no contables		-
Aprovechamientos Patrimoniales	-	
Productos de capital	-	-
4. Ingresos Contables (4 = 1 + 2 - 3)		47,452,773.66

Instituto Tecnológico Superior de San Pedro de las Colonias Conciliación entre los egresos presupuestarios y los gastos contables Del 01 de enero al 30 de Diciembre de 2022		
1. Total de Egresos (Presupuestarios)		47,697,751.40

"2022, Año de Benito Juárez, Defensor de la Soberanía de Coahuila de Zaragoza"

2. Menos Egresos presupuestarios no contables		851,359.55
Material y suministro	-	
Mobiliario y Equipo de Administración	193,648.96	
Mobiliario y Equipo Educacional y Recreativo	-	
Equipo instrumental médico y de laboratorio	-	
Vehículos y Equipo de Transporte	-	
Maquinaria Otros Equipos y Herramientas	579,990.59	
Activos Intangibles	77,720.00	
3. Más Gastos contables no presupuestales		-
Estimaciones, depreciaciones, deterioros, obsolescencia y amortizaciones	-	
Otros Gastos	-	
4. Total de Gasto Contable (4 = 1 - 2 + 3)		47,601,472.06

“2022, Año de Benito Juárez, Defensor de la Soberanía de Coahuila de Zaragoza”

b) NOTAS DE MEMORIA

Cuentas de Orden Contables y Presupuestarias:

CUENTAS DE ORDEN CONTABLES

Presupuestarias

CUENTA	SALDO INICIAL	CARGOS	ABONOS	SALDO FINAL
7.7.1.0 Deudores por subsidios	49,346,863.41	-	-	49,346,863.41
7.7.2.0 Deudores alumnos	263,717.00	138,850.00	86,300.00	316,267.00

CUENTAS DE ORDEN PRESUPUESTALES				
CUENTA	SALDO INICIAL	CARGOS	ABONOS	SALDO FINAL
8 CUENTAS DE ORDEN PRESUPUESTARIAS	-	509,824,004.27	509,824,004.27	-
8.1 LEY DE INGRESOS	-	143,672,704.12	143,672,704.12	-
8.1.1 Ley de Ingresos Estimada	-	47,452,773.66	48,829,586.80	1,376,813.14
8.1.2 Ley de Ingresos por Ejecutar	-	35,296,045.61	48,515,719.19	13,219,673.58
8.1.3 Modificaciones a la Ley de Ingresos Estimada	-	1,835,762.80	-	1,835,762.80
8.1.4 Ley de Ingresos Devengada	-	47,390,343.66	47,452,773.66	62,430.00
8.1.5 Ley de Ingresos Recaudada	-	-	47,390,343.66	47,390,343.66
8.2 PRESUPUESTO DE EGRESOS	-	366,151,300.15	366,151,300.15	-
8.2.1 Presupuesto de Egresos Aprobado	-	-	46,993,824.00	46,993,824.00
8.2.2 Presupuesto de Egresos por Ejercer	-	112,679,831.66	111,547,996.27	1,131,835.39
8.2.3 Modificaciones al Presupuesto de Egresos Aprobado	-	63,850,244.87	65,686,007.66	1,835,762.79
8.2.4 Presupuesto de Egresos Comprometido	-	47,697,751.40	47,697,751.40	0.00
8.2.5 Presupuesto de Egresos Devengado	-	47,697,751.40	47,697,751.40	0.00
8.2.6 Presupuesto de Egresos Ejercido	-	47,697,751.40	46,527,969.42	1,169,781.98
8.2.7 Presupuesto de Egresos Pagado	-	46,527,969.42	-	46,527,969.42

“2022, Año de Benito Juárez, Defensor de la Soberanía de Coahuila de Zaragoza”

C) NOTAS DE GESTIÓN ADMINISTRATIVA.

CONSTITUCIÓN Y OBJETO DEL INSTITUTO.

El Instituto Tecnológico Superior de San Pedro de las Colonias, fue constituido mediante decreto publicado en el Periódico Oficial del Estado de Coahuila el 19 de agosto de 2005, en el cual se establece que en adelante el Instituto como un organismo público descentralizado de la Administración Pública Estatal, sectorizado a la Secretaría de Educación Pública del Estado, con personalidad jurídica y patrimonio propios y domicilio en San Pedro, Coahuila.

El Instituto tendrá por objeto:

1. Impartir la educación superior tecnológica en la entidad, particularmente en la Región Laguna.
2. Realizar investigación científica y tecnológica en la Entidad que contribuya a elevar la calidad académica, vinculándola con las necesidades de desarrollo regional estatal y nacional.

Para el cumplimiento de su objeto, el Instituto tendrá las siguientes atribuciones:

1. Impartir Educación Superior Tecnológica a nivel de Licenciatura, así como cursos de actualización, capacitación, especialización y superación académica en sus modalidades escolar y extraescolar.
2. Desarrollar e impulsar investigaciones científicas y tecnológicas que contribuyan al desarrollo estatal y nacional.
3. Formular los planes y programas de estudio de investigación y de extensión que habrán de impartirse en el Instituto, que garantice una integral formación profesional, cultural, científica y tecnológica y someterlos a la aprobación de las autoridades educativas correspondientes.
4. Coadyuvar a la preparación técnica de los trabajadores para su mejoramiento económico y social.
5. Establecer los procedimientos de selección e ingreso de los aspirantes, incluyendo exámenes de conocimientos y psicométricos.
6. Promover en los alumnos actitudes solidarias y democráticas que reafirmen la cultura estatal y nacional.
7. Formación profesional e investigadores en los diversos campos de la ciencia y la tecnología de acuerdo con los requerimientos del desarrollo económico, político y social del país y del Estado.
8. Organizar y desarrollar programas de intercambio académico y científico, con organismos estatales, nacionales e internacionales.
9. Organizar y desarrollar programas permanentes de servicio social para sus alumnos y pasantes.
10. Expedir constancias y certificados de estudio, otorgar diplomas, títulos profesionales y grados académicos.
11. Tramitar ante la Secretaría de Educación Pública del Estado la revalidación y el reconocimiento de estudios y equivalentes con relación a los tipos de educación que imparta.
12. Prestar servicios de asesoría, elaboración de proyectos, desarrollo de prototipos y capacitación técnica a los sectores público, social y privado que los soliciten.
13. Desarrollar y promover actividades sociales, culturales y deportivas que contribuyan al desarrollo integral del educando.
14. Patrocinar y organizar congresos, asambleas, reuniones, concursos y otros eventos de carácter académico, cultural y deportivo.
15. Promover y editar obras que contribuyan al que hacer educativo y a la difusión de la cultura y del conocimiento científico y tecnológico.
16. Diseñar y operar un sistema de becas para facilitar el ingreso y la permanencia en el Instituto de aquellos jóvenes que lo requieran, previos los requisitos correspondientes.
17. Capacitar y procurar la superación de su personal docente, técnico y administrativo.
18. Realizar en general todas aquellas atribuciones que contribuyen al cumplimiento de su objeto y que prevean este decreto u otras disposiciones aplicables.

“2022, Año de Benito Juárez, Defensor de la Soberanía de Coahuila de Zaragoza”

PREPARACIÓN DE LOS ESTADOS FINANCIEROS

Los estados financieros, se preparan de acuerdo a la normatividad emitida por la Ley General de Contabilidad Gubernamental y las disposiciones legales aplicables, por los que nuestros estados financieros están preparados de acuerdo a las políticas aplicables a entidades Gubernamentales.

Nuestro Sistema de Contabilidad Gubernamental denominado: “Sistema Automatizado de Administración y Contabilidad Gubernamental”, cumple con las características de diseño y operación emitidas por la ley correspondiente, debiendo ser: único, uniforme e integrador; integra en forma automática la operación contable con el ejercicio presupuestario; efectúa los registros considerando la base acumulativa (devengado) de las transacciones; registra de manera automática y por única vez, los momentos contables correspondientes; efectúa la interrelación automática de los clasificadores presupuestarios, la lista de cuentas y el catálogo de bienes permiten su interrelación automática.

Efectúa en las cuentas contables, el registro de etapas del presupuesto relativo al gasto de los momentos contables: aprobado, modificado, comprometido, devengado, ejercido y pagado.

En lo relativo al ingreso sus momentos contables de: estimado, modificado, devengado y recaudado.

Genera en tiempo real, estados financieros, de ejecución presupuestaria y toda la información que coadyuva a la toma de decisiones, transparencia, programación con base en resultados, evaluación y rendición de cuentas. Está diseñado de forma tal que permite su procesamiento y generación de estados financieros mediante el uso de herramientas propias de la informática.

Las entidades gubernamentales se regulan en el marco Legal como es la Ley o Decreto que los constituye y su registro contable se basa en los lineamientos establecidos en la Ley General de Contabilidad Gubernamental.

POLÍTICAS CONTABLES SIGNIFICATIVAS

El Instituto reconoce los ingresos por subsidios del Gobierno Federal y Estatal, los ingresos propios y otros ingresos, se contabilizan conforme se devenguen. Los egresos se reconocen y se registran en el momento.

En cuanto al activo fijo, las necesidades de bienes muebles e inmuebles se registran a su costo de adquisición y se deprecian de acuerdo a los lineamientos de la Ley General de Contabilidad Gubernamental.

Así mismo esta Institución por ser un ente público con fines exclusivamente gubernamentales o sin fines de lucro, refleja el valor de sus activos totalmente depreciados con un valor de cero como valor de desecho.

RÉGIMEN FISCAL.

El Instituto Tecnológico Superior de San Pedro de la Colonias, en su calidad de Organismo Público descentralizado de la Administración Pública Estatal, sectorizado a la Secretaría de Educación Pública del Estado, está regulada fiscalmente por el Título III de la Ley del Impuesto Sobre la Renta, además de estar sujeto a las siguientes obligaciones.

- a) Retener y enterar el Impuesto Sobre la Renta cuando pague honorarios profesionales y arrendamiento a personas físicas, así como el que le retenga por sueldos y salarios.
- b) Presentar la declaración informativa mensual de los proveedores a los que le pago, desglosando el Impuesto al valor agregado.

En cuanto al régimen fiscal y laboral del ISR y PTU, es de aplicación exclusiva de las empresas, por lo tanto no existe la obligación en las Entidades Gubernamentales.

En materia del Impuesto al Valor agregado, el Instituto no está obligado al entero de dicha contribución, esto es de acuerdo al art. 15 Fracc. IV de la Ley del Impuesto al Valor Agregado.

El Instituto está obligado al pago de este impuesto, solo cuando realice los actos o actividades siguientes:

- Enajenación de bienes, excepto bienes inmuebles usados, esto de acuerdo al Art. 9 Fracc. IV de la Ley del Impuesto al Valor Agregado.
- Prestación de servicios independientes, a excepción de la educación.
- Otorgamiento del uso o goce temporal de bienes.

“2022, Año de Benito Juárez, Defensor de la Soberanía de Coahuila de Zaragoza”

- Importación de bienes o servicios.

Posición en moneda extranjera y protección por Riesgo cambiario

Esta nota no aplica para este Instituto, por no contar con activos y pasivos en moneda extranjera. Reporte Analítico del Activo

A continuación, se muestran los porcentajes de depreciación, deterioro o amortización utilizados en los diferentes tipos de activos, como sigue:

Así mismo se informa que esta Institución no cuenta con deuda pública, calificaciones otorgadas, información por segmentos, eventos posteriores al cierre, ni cuenta con partes relacionadas que requieran ser reveladas.

“Bajo protesta de decir verdad, declaramos que los estados financieros y sus notas, son razonablemente correctos y son responsabilidad del emisor “.

VI) Políticas de Contabilidad Significativa

Se informará sobre:

- Actualización: se informará el método utilizado para la actualización del valor de los activos pasivos y Hacienda Pública/Patrimonio y las razones de dicha elección. Así como informar de la desconexión o reconexión inflacionaria.
- Informar sobre la realización de operaciones en el extranjero y de sus efectos en la información financiera gubernamental.
- Método de valuación de la inversión en acciones de Compañías subsidiarias no consolidadas y asociadas.
- Sistema y método de valuación de inventarios y costo de lo vendido
- Beneficios a empleados: revelar el cálculo de la reserva actuarial, valor presente de los ingresos esperados comparado con el valor presente de la estimación de gastos tanto de los beneficiarios actuales como futuros.
- Provisiones: objeto de su creación, monto y plazo.
- Reservas: objetivo de su creación, monto y plazo.
- Cambios en política contables y corrección de los errores junto con la revelación de los efectos que se tendrán en la información financiera del ente público, ya sea retrospectivos o prospectivos.
- Reclasificaciones: se deben revelar todos aquellos movimientos entre cuentas por efectos de cambios en los tipos de operaciones.
- Depuración y cancelación de saldos.

Elaboró:



CP. Luis Antonio Torres Ramírez

Revisó:



ME. Elena Hernández Delgado

Autorizó:



CP. José Gilberto Ferniza Garza



Instituto Tecnológico Superior de San Pedro
Instituto Tecnológico Superior de San Pedro
Balanza de Comprobación - Cuentas Contables
DEL 1 DE ENERO AL 31 DE DICIEMBRE DE 2022
(PESOS)

Nivel 5

CUENTA	DESCRIPCIÓN	SALDO INICIAL	DEBE	HABER	SALDO FINAL
1	ACTIVO	\$41,279,096.62	140,581,267.14	140,606,997.96	\$41,253,365.80
11	Activo Circulante	\$4,960,746.89	139,506,473.76	139,851,917.75	\$4,615,302.90
111	Efectivo y Equivalentes	\$4,352,536.70	91,121,396.40	91,803,099.06	\$3,670,834.04
1111	Efectivo	\$0.00	0.00	0.00	\$0.00
11111	Caja	\$0.00	0.00	0.00	\$0.00
11112	Fondos Fijos de Caja	\$0.00	0.00	0.00	\$0.00
1112	Bancos/Tesorería	\$3,640,078.30	77,902,146.93	77,871,391.19	\$3,670,834.04
11121	Bancos Moneda Nacional	\$3,640,078.30	77,902,146.93	77,871,391.19	\$3,670,834.04
11122	Bancos Moneda Extranjera	\$0.00	0.00	0.00	\$0.00
1113	Bancos/Dependencias y Otros	\$0.00	0.00	0.00	\$0.00
11131	Bancos/Dependencias y Otros Moneda Nacional	\$0.00	0.00	0.00	\$0.00
11132	Bancos/Dependencias y Otros Moneda Extranjera	\$0.00	0.00	0.00	\$0.00
1114	Inversiones Temporales (Hasta 3 Meses)	\$712,458.40	13,219,249.47	13,931,707.87	\$0.00
11141	Inversiones en Moneda Nacional Cp	\$712,458.40	13,219,249.47	13,931,707.87	\$0.00
11142	Inversiones en Moneda Extranjera Cp	\$0.00	0.00	0.00	\$0.00
1115	Fondos con Afectación Específica	\$0.00	0.00	0.00	\$0.00
11151	Fondos con Afectación Específica	\$0.00	0.00	0.00	\$0.00
1116	Depósitos de Fondos de Terceros en Garantía y/o Administración	\$0.00	0.00	0.00	\$0.00
11161	Depósitos en Garantía	\$0.00	0.00	0.00	\$0.00
11169	Fondo de Reserva	\$0.00	0.00	0.00	\$0.00
1119	Otros Efectivos y Equivalentes	\$0.00	0.00	0.00	\$0.00
11191	Otros Efectivos y Equivalentes	\$0.00	0.00	0.00	\$0.00
112	Derechos a Recibir Efectivo o Equivalentes	\$559,813.59	48,381,822.66	48,045,065.69	\$896,570.56
1121	Inversiones Financieras de Corto Plazo	\$0.00	0.00	0.00	\$0.00
11211	Inversiones a Cp (De 3 a 12 Meses)	\$0.00	0.00	0.00	\$0.00
11212	Títulos y Valores a Cp	\$0.00	0.00	0.00	\$0.00
11213	Fideicomisos, Mandatos y Análogos	\$0.00	0.00	0.00	\$0.00
11214	Participaciones y Aportaciones de Capital	\$0.00	0.00	0.00	\$0.00
1122	Cuentas por Cobrar a Corto Plazo	\$329,193.76	47,448,883.66	47,410,343.66	\$367,733.76
11221	Cuentas por Cobrar a Corto Plazo	\$0.00	0.00	0.00	\$0.00
11222	Cuentas por Cobrar (Ingresos)	\$252,533.68	47,448,883.66	47,410,343.66	\$291,073.68
11229	Otras Cuentas por Cobrar a Cp	\$76,660.08	0.00	0.00	\$76,660.08
1123	Deudores Diversos por Cobrar a Corto Plazo	\$486.00	414,451.92	411,288.20	\$3,649.72
11231	Deudores Diversos por Cobrar a Corto Plazo	\$0.00	0.00	0.00	\$0.00
11239	Otros Deudores Diversos por Cobrar a Cp	\$486.00	414,451.92	411,288.20	\$3,649.72



Instituto Tecnológico Superior de San Pedro
Instituto Tecnológico Superior de San Pedro
Balanza de Comprobación - Cuentas Contables
DEL 1 DE ENERO AL 31 DE DICIEMBRE DE 2022
(PESOS)

Nivel 5

CUENTA	DESCRIPCIÓN	SALDO INICIAL	DEBE	HABER	SALDO FINAL
1124	Ingresos por Recuperar a Corto Plazo	\$6,700.00	4,890.00	0.00	\$11,590.00
11241	Ingresos por Recuperar a Corto Plazo	\$6,700.00	4,890.00	0.00	\$11,590.00
1125	Deudores por Anticipos de la Tesorería a Corto Plazo	\$223,433.83	513,597.08	223,433.83	\$513,597.08
11251	Deudores por Fondos Rotatorios	\$0.00	0.00	0.00	\$0.00
11252	Deudores por Ministración de Fondos	\$223,433.83	513,597.08	223,433.83	\$513,597.08
1126	Préstamos Otorgados a Corto Plazo	\$0.00	0.00	0.00	\$0.00
11261	Préstamos Otorgados a Cp al Sector Público	\$0.00	0.00	0.00	\$0.00
11262	Préstamos Otorgados a Cp al Sector Privado	\$0.00	0.00	0.00	\$0.00
11263	Préstamos Otorgados a Cp al Sector Externo	\$0.00	0.00	0.00	\$0.00
1129	Otros Derechos a Recibir Efectivo o Equivalentes a Corto Plazo	\$0.00	0.00	0.00	\$0.00
11291	Documentos por Cobrar a Cp	\$0.00	0.00	0.00	\$0.00
11292	Avales por Recuperar a Cp	\$0.00	0.00	0.00	\$0.00
11299	Otras Cuentas por Cobrar a Cp	\$0.00	0.00	0.00	\$0.00
113	Derechos a Recibir Bienes o Servicios	\$3,753.00	3,254.70	3,753.00	\$3,254.70
1131	Anticipo a Proveedores por Adquisición de Bienes y Prestación de Servicios a Corto Plazo	\$3,753.00	3,254.70	3,753.00	\$3,254.70
113112	Anticipo a Proveedores por Adquisición de Bienes y Prestación de Servicios a Corto Plazo - Proveedores	\$3,753.00	3,254.70	3,753.00	\$3,254.70
1132	Anticipo a Proveedores por Adquisición de Bienes Inmuebles y Muebles a Corto Plazo	\$0.00	0.00	0.00	\$0.00
1133	Anticipo a Proveedores por Adquisición de Bienes Intangibles a Corto Plazo	\$0.00	0.00	0.00	\$0.00
1134	Anticipo a Contratistas por Obras Públicas a Corto Plazo	\$0.00	0.00	0.00	\$0.00
11341	Anticipo a Contratistas por Obra Pública en Bienes de Dominio Público	\$0.00	0.00	0.00	\$0.00
11342	Anticipo a Contratistas por Obra Pública en Bienes Propios	\$0.00	0.00	0.00	\$0.00
1139	Otros Derechos a Recibir Bienes o Servicios a Corto Plazo	\$0.00	0.00	0.00	\$0.00
114	Inventarios	\$0.00	0.00	0.00	\$0.00
1141	Inventario de Mercancías para Venta	\$0.00	0.00	0.00	\$0.00
1142	Inventario de Mercancías Terminadas	\$0.00	0.00	0.00	\$0.00
11421	Productos Alimenticios, Agropecuarios y Forestales Terminados	\$0.00	0.00	0.00	\$0.00
11422	Productos Textiles Terminados	\$0.00	0.00	0.00	\$0.00
11423	Productos de Papel, Cartón e Impresos Terminados	\$0.00	0.00	0.00	\$0.00
11424	Productos Combustibles, Lubricantes y Aditivos Terminados	\$0.00	0.00	0.00	\$0.00
11425	Productos Químicos, Farmacéuticos y de Laboratorio Terminados	\$0.00	0.00	0.00	\$0.00
11426	Productos Metálicos y a Base de Minerales No Metálicos Terminados	\$0.00	0.00	0.00	\$0.00
11427	Productos de Cuero, Piel, Plástico y Hule Terminados	\$0.00	0.00	0.00	\$0.00
11429	Otros Productos y Mercancías Terminadas	\$0.00	0.00	0.00	\$0.00
1143	Inventario de Mercancías en Proceso de Elaboración	\$0.00	0.00	0.00	\$0.00



Instituto Tecnológico Superior de San Pedro
Instituto Tecnológico Superior de San Pedro
Balanza de Comprobación - Cuentas Contables
DEL 1 DE ENERO AL 31 DE DICIEMBRE DE 2022
(PESOS)

Nivel 5

CUENTA	DESCRIPCIÓN	SALDO INICIAL	DEBE	HABER	SALDO FINAL
11431	Productos Alimenticios, Agropecuarios y Foresta en Proceso de Elaboración	\$0.00	0.00	0.00	\$0.00
11432	Productos Textiles en Proceso de Elaboración	\$0.00	0.00	0.00	\$0.00
11433	Productos de Papel, Cartón e Impresos en Proceso de Elaboración	\$0.00	0.00	0.00	\$0.00
11434	Productos Combustibles, Lubricantes y Aditivos en Proceso de Elaboración	\$0.00	0.00	0.00	\$0.00
11435	Productos Químicos, Farmacéuticos y de Laboratorio en Proceso de Elaboración	\$0.00	0.00	0.00	\$0.00
11436	Productos Metálicos y a Base de Minerales No Metálicos en Proceso de Elaboración	\$0.00	0.00	0.00	\$0.00
11437	Productos de Cuero, Piel, Plástico y Hule Adquiridos en Proceso de Elaboración	\$0.00	0.00	0.00	\$0.00
11439	Otros Productos y Mercancías en Proceso de Elaboración	\$0.00	0.00	0.00	\$0.00
1144	Inventario de Materias Primas, Materiales y Suministros para Producción	\$0.00	0.00	0.00	\$0.00
11441	Productos Alimenticios, Agropecuarios y Forestales Adquiridos como Materia Prima	\$0.00	0.00	0.00	\$0.00
11442	Insumos Textiles Adquiridos como Materia Prima	\$0.00	0.00	0.00	\$0.00
11443	Productos de Papel, Cartón e Impresos Adquiridos como Materia Prima	\$0.00	0.00	0.00	\$0.00
11444	Combustibles, Lubricantes y Aditivos Adquiridos, Carbón y sus Derivados Adquiridos como Materia Prima	\$0.00	0.00	0.00	\$0.00
11445	Productos Químicos, Farmacéuticos y de Laboratorio Adquiridos como Materia Prima	\$0.00	0.00	0.00	\$0.00
11446	Productos Metálicos y a Base de Minerales No Metálicos Adquiridos como Materia Prima	\$0.00	0.00	0.00	\$0.00
11447	Productos de Cuero, Piel, Plástico y Hule Adquiridos como Materia Prima	\$0.00	0.00	0.00	\$0.00
11449	Otros Productos y Mercancías Adquiridas como Materia Prima	\$0.00	0.00	0.00	\$0.00
1145	Bienes en Tránsito	\$0.00	0.00	0.00	\$0.00
11451	Mercancías para Reventa en Tránsito	\$0.00	0.00	0.00	\$0.00
11452	Materias Primas, Materiales y Suministros para Producción en Tránsito	\$0.00	0.00	0.00	\$0.00
11453	Materiales y Suministros de Consumo en Tránsito	\$0.00	0.00	0.00	\$0.00
11454	Bienes Muebles en Tránsito	\$0.00	0.00	0.00	\$0.00
115	Almacenes	\$44,643.60	0.00	0.00	\$44,643.60
1151	Almacén de Materiales y Suministros de Consumo	\$44,643.60	0.00	0.00	\$44,643.60
11511	Materiales de Administración, Emisión de Documentos y Artículos Oficiales	\$42,400.39	0.00	0.00	\$42,400.39
11512	Alimentos y Utensilios	\$0.00	0.00	0.00	\$0.00
11513	Materiales y Artículos de Construcción y de Reparación	\$1,364.74	0.00	0.00	\$1,364.74
11514	Productos Químicos, Farmacéuticos y de Laboratorio	\$0.00	0.00	0.00	\$0.00
11515	Combustibles, Lubricantes y Aditivos	\$0.00	0.00	0.00	\$0.00
11516	Vestuario, Blancos, Prendas de Protección y Artículos Deportivos	\$0.00	0.00	0.00	\$0.00
11517	Materiales y Suministros de Seguridad	\$0.00	0.00	0.00	\$0.00
11518	Herramientas, Refacciones y Accesorios Menores para Consumo	\$878.47	0.00	0.00	\$878.47
116	Estimación por Pérdida o Deterioro de Activos Circulantes	\$0.00	0.00	0.00	\$0.00
1161	Estimaciones para Cuentas Incobrables por Derechos a Recibir Efectivo o Equivalentes	\$0.00	0.00	0.00	\$0.00



Instituto Tecnológico Superior de San Pedro
Instituto Tecnológico Superior de San Pedro
Balanza de Comprobación - Cuentas Contables
DEL 1 DE ENERO AL 31 DE DICIEMBRE DE 2022
(PESOS)

Nivel 5

CUENTA	DESCRIPCIÓN	SALDO INICIAL	DEBE	HABER	SALDO FINAL
11611	Estimación para Cuentas Incobrables por Inversiones Financieras a Cp	\$0.00	0.00	0.00	\$0.00
11612	Estimación para Cuentas Incobrables por Cobrar a Cp	\$0.00	0.00	0.00	\$0.00
11613	Estimación para Cuentas Incobrables por Deudores Diversos a Cp	\$0.00	0.00	0.00	\$0.00
11614	Estimación para Cuentas Incobrables por Ingresos por Recuperar a Cp	\$0.00	0.00	0.00	\$0.00
11615	Estimación para Cuentas Incobrables por Préstamos Otorgados a Cp	\$0.00	0.00	0.00	\$0.00
11619	Otras Estimaciones para Cuentas Incobrables por Derechos a Recibir Efectivo o Equivalentes	\$0.00	0.00	0.00	\$0.00
1162	Estimación por Deterioro de Inventarios	\$0.00	0.00	0.00	\$0.00
11621	Estimación para Cuentas Incobrables por Anticipo a Proveedores por Adquisición de Bienes y Prestación de Servicios a Cp	\$0.00	0.00	0.00	\$0.00
11622	Estimación para Cuentas Incobrables por Anticipo a Proveedores por Adquisición de Bienes Inmuebles, Muebles e Intangibles a Cp	\$0.00	0.00	0.00	\$0.00
11623	Estimación para Cuentas Incobrables por Anticipo a Contratistas (Obras) a Cp	\$0.00	0.00	0.00	\$0.00
11629	Estimación para Cuentas Incobrables por Otros Derechos a Recibir Bienes o Servicios a Cp	\$0.00	0.00	0.00	\$0.00
119	Otros Activos Circulantes	\$0.00	0.00	0.00	\$0.00
1191	Valores en Garantía	\$0.00	0.00	0.00	\$0.00
11911	Bonos en Garantía	\$0.00	0.00	0.00	\$0.00
11912	Otros Valores en Garantía	\$0.00	0.00	0.00	\$0.00
1192	Bienes en Garantía (Excluye Depósitos de Fondos)	\$0.00	0.00	0.00	\$0.00
11921	Bienes Inmuebles en Garantía	\$0.00	0.00	0.00	\$0.00
11922	Bienes Muebles en Garantía	\$0.00	0.00	0.00	\$0.00
11923	Bienes Intangibles en Garantía	\$0.00	0.00	0.00	\$0.00
1193	Bienes Derivados de Embargos, Decomisos, Aseguramientos y Dación en Pago	\$0.00	0.00	0.00	\$0.00
11931	Mobiliario y Equipo de Administración, Derivado de Embargo, Decomisos, Aseguramiento y Dación en Pago	\$0.00	0.00	0.00	\$0.00
11932	Mobiliario y Equipo Educacional y Recreativo, Derivados de Embargo, Decomisos, Aseguramiento y Dación en Pago	\$0.00	0.00	0.00	\$0.00
11933	Equipo e Instrumental Médico y de Laboratorio, Derivados de Embargo, Decomisos, Aseguramiento y Dación en Pago	\$0.00	0.00	0.00	\$0.00
11934	Equipo de Transporte, Derivados de Embargo, Decomisos, Aseguramiento y Dación en Pago	\$0.00	0.00	0.00	\$0.00
11935	Equipo de Defensa y Seguridad, Derivado de Embargo, Decomisos, Aseguramiento y Dación en Pago	\$0.00	0.00	0.00	\$0.00
11936	Maquinaria, Otros Equipos y Herramientas, Derivados de Embargo, Decomisos, Aseguramiento y Dación en Pago	\$0.00	0.00	0.00	\$0.00
11937	Activos Biológicos, Derivados de Embargo, Decomisos, Aseguramiento y Dación en Pago	\$0.00	0.00	0.00	\$0.00
1194	Adquisición con Fondos de Terceros	\$0.00	0.00	0.00	\$0.00
12	Activo No Circulante	\$36,318,349.73	1,074,793.38	755,080.21	\$36,638,062.90
121	Inversiones Financieras a Largo Plazo	\$0.00	0.00	0.00	\$0.00
1211	Inversiones a Largo Plazo	\$0.00	0.00	0.00	\$0.00



Instituto Tecnológico Superior de San Pedro
Instituto Tecnológico Superior de San Pedro
Balanza de Comprobación - Cuentas Contables
DEL 1 DE ENERO AL 31 DE DICIEMBRE DE 2022
(PESOS)

Nivel 5

CUENTA	DESCRIPCIÓN	SALDO INICIAL	DEBE	HABER	SALDO FINAL
12111	Depósitos a Lp en Moneda Nacional	\$0.00	0.00	0.00	\$0.00
12112	Depósitos a Lp en Moneda Extranjera	\$0.00	0.00	0.00	\$0.00
1212	Títulos y Valores a Largo Plazo	\$0.00	0.00	0.00	\$0.00
12121	Bonos a Lp	\$0.00	0.00	0.00	\$0.00
12122	Valores Representativos de Deuda a Lp	\$0.00	0.00	0.00	\$0.00
12123	Obligaciones Negociables a Lp	\$0.00	0.00	0.00	\$0.00
12129	Otros Valores a Lp	\$0.00	0.00	0.00	\$0.00
1213	Fideicomisos, Mandatos y Contratos Análogos	\$0.00	0.00	0.00	\$0.00
12131	Fideicomisos, Mandatos y Contratos Análogos del Poder Ejecutivo	\$0.00	0.00	0.00	\$0.00
12132	Fideicomisos, Mandatos y Contratos Análogos del Poder Legislativo	\$0.00	0.00	0.00	\$0.00
12133	Fideicomisos, Mandatos y Contratos Análogos del Poder Judicial	\$0.00	0.00	0.00	\$0.00
12134	Fideicomisos, Mandatos y Contratos Análogos Públicos No Empresariales y No Financieros	\$0.00	0.00	0.00	\$0.00
12135	Fideicomisos, Mandatos y Contratos Análogos Públicos Empresariales y No Financieros	\$0.00	0.00	0.00	\$0.00
12136	Fideicomisos, Mandatos y Contratos Análogos Públicos Financieros	\$0.00	0.00	0.00	\$0.00
12137	Fideicomisos, Mandatos y Contratos Análogos de Entidades Federativas	\$0.00	0.00	0.00	\$0.00
12138	Fideicomisos, Mandatos y Contratos Análogos de Municipios	\$0.00	0.00	0.00	\$0.00
12139	Otros Fideicomisos, Mandatos y Contratos Análogos	\$0.00	0.00	0.00	\$0.00
1214	Participaciones y Aportaciones de Capital	\$0.00	0.00	0.00	\$0.00
12141	Participaciones y Aportaciones de Capital a Lp en el Sector Público	\$0.00	0.00	0.00	\$0.00
12142	Participaciones y Aportaciones de Capital a Lp en el Sector Privado	\$0.00	0.00	0.00	\$0.00
12143	Participaciones y Aportaciones de Capital a Lp en el Sector Externo	\$0.00	0.00	0.00	\$0.00
122	Derechos a Recibir Efectivo o Equivalentes a Largo Plazo	\$265,058.65	223,433.83	0.00	\$488,492.48
1221	Documentos por Cobrar a Largo Plazo	\$0.00	0.00	0.00	\$0.00
12211	Documentos por Cobrar a Lp por Venta de Bienes y Prestación de Servicios	\$0.00	0.00	0.00	\$0.00
12212	Documentos por Cobrar a Lp por Venta de Bienes Inmuebles, Muebles e Intangibles	\$0.00	0.00	0.00	\$0.00
12219	Otros Documentos por Cobrar a Lp	\$0.00	0.00	0.00	\$0.00
1222	Deudores Diversos a Largo Plazo	\$265,058.65	223,433.83	0.00	\$488,492.48
12221	Deudores Morosos a Lp	\$0.00	0.00	0.00	\$0.00
12229	Otros Deudores Diversos a Lp	\$265,058.65	223,433.83	0.00	\$488,492.48
1223	Ingresos por Recuperar a Largo Plazo	\$0.00	0.00	0.00	\$0.00
12231	Contribuciones Garantizadas a Lp	\$0.00	0.00	0.00	\$0.00
12232	Deudores Fiscales en Parcialidades a Lp	\$0.00	0.00	0.00	\$0.00
12233	Contribuciones con Resolución Judicial Fiscal Definitiva a Lp	\$0.00	0.00	0.00	\$0.00
12239	Otras Contribuciones a Lp	\$0.00	0.00	0.00	\$0.00
1224	Préstamos Otorgados a Largo Plazo	\$0.00	0.00	0.00	\$0.00



Instituto Tecnológico Superior de San Pedro
Instituto Tecnológico Superior de San Pedro
Balanza de Comprobación - Cuentas Contables
DEL 1 DE ENERO AL 31 DE DICIEMBRE DE 2022
(PESOS)

Nivel 5

CUENTA	DESCRIPCIÓN	SALDO INICIAL	DEBE	HABER	SALDO FINAL
12241	Préstamos Otorgados a Lp al Sector Público	\$0.00	0.00	0.00	\$0.00
12242	Préstamos Otorgados a Lp al Sector Privado	\$0.00	0.00	0.00	\$0.00
12243	Préstamos Otorgados a Lp al Sector Externo	\$0.00	0.00	0.00	\$0.00
1229	Otros Derechos a Recibir Efectivo o Equivalentes a Largo Plazo	\$0.00	0.00	0.00	\$0.00
123	Bienes Inmuebles, Infraestructura y Construcciones en Proceso	\$32,291,554.56	0.00	0.00	\$32,291,554.56
1231	Terrenos	\$22,776,506.00	0.00	0.00	\$22,776,506.00
1232	Viviendas	\$0.00	0.00	0.00	\$0.00
1233	Edificios no Habitacionales	\$8,747,869.44	0.00	0.00	\$8,747,869.44
1234	Infraestructura	\$0.00	0.00	0.00	\$0.00
12341	Infraestructura de Carreteras	\$0.00	0.00	0.00	\$0.00
12342	Infraestructura Ferroviaria y Multimodal	\$0.00	0.00	0.00	\$0.00
12343	Infraestructura Portuaria	\$0.00	0.00	0.00	\$0.00
12344	Infraestructura Aeroportuaria	\$0.00	0.00	0.00	\$0.00
12345	Infraestructura de Telecomunicaciones	\$0.00	0.00	0.00	\$0.00
12346	Infraestructura de Agua Potable, Saneamiento, Hidroagrícola y Control de Inundaciones	\$0.00	0.00	0.00	\$0.00
12347	Infraestructura Eléctrica	\$0.00	0.00	0.00	\$0.00
12348	Infraestructura de Producción de Hidrocarburos	\$0.00	0.00	0.00	\$0.00
12349	Infraestructura de Refinación, Gas y Petroquímica	\$0.00	0.00	0.00	\$0.00
1235	Construcciones en Proceso en Bienes de Dominio Público	\$0.00	0.00	0.00	\$0.00
12351	Edificación Habitacional en Proceso	\$0.00	0.00	0.00	\$0.00
12352	Edificación No Habitacional en Proceso	\$0.00	0.00	0.00	\$0.00
12353	Construcción de Obras para el Abastecimiento de Agua, Petróleo, Gas, Electricidad y Telecomunicaciones en Proceso	\$0.00	0.00	0.00	\$0.00
12354	División de Terrenos y Construcción de Obras de Urbanización en Proceso	\$0.00	0.00	0.00	\$0.00
12355	Construcción de Vías de Comunicación en Proceso	\$0.00	0.00	0.00	\$0.00
12356	Otras Construcciones de Ingeniería Civil u Obra Pesada en Proceso	\$0.00	0.00	0.00	\$0.00
12357	Instalaciones y Equipamiento en Construcciones en Proceso	\$0.00	0.00	0.00	\$0.00
12359	Trabajos de Acabados en Edificaciones y Otros Trabajos Especializados en Proceso	\$0.00	0.00	0.00	\$0.00
1236	Construcciones en Proceso en Bienes Propios	\$0.00	0.00	0.00	\$0.00
12361	Edificación Habitacional en Proceso	\$0.00	0.00	0.00	\$0.00
12362	Edificación No Habitacional en Proceso	\$0.00	0.00	0.00	\$0.00
12363	Construcción de Obras para el Abastecimiento de Agua, Petróleo, Gas, Electricidad y Telecomunicaciones en Proceso	\$0.00	0.00	0.00	\$0.00
12364	División de Terrenos y Construcción de Obras de Urbanización en Proceso	\$0.00	0.00	0.00	\$0.00
12365	Construcción de Vías de Comunicación en Proceso	\$0.00	0.00	0.00	\$0.00
12366	Otras Construcciones de Ingeniería Civil u Obra Pesada en Proceso	\$0.00	0.00	0.00	\$0.00



Instituto Tecnológico Superior de San Pedro
Instituto Tecnológico Superior de San Pedro
Balanza de Comprobación - Cuentas Contables
DEL 1 DE ENERO AL 31 DE DICIEMBRE DE 2022
(PESOS)

Nivel 5

CUENTA	DESCRIPCIÓN	SALDO INICIAL	DEBE	HABER	SALDO FINAL
12367	Instalaciones y Equipamiento en Construcciones en Proceso	\$0.00	0.00	0.00	\$0.00
12369	Trabajos de Acabados en Edificaciones y Otros Trabajos Especializados en Proceso	\$0.00	0.00	0.00	\$0.00
1239	Otros Bienes Inmuebles	\$767,179.12	0.00	0.00	\$767,179.12
124	Bienes Muebles	\$15,929,427.01	773,639.55	0.00	\$16,703,066.56
1241	Mobiliario y Equipo de Administración	\$3,786,540.69	193,648.96	0.00	\$3,980,189.65
12411	Muebles de Oficina y Estantería	\$853,241.31	26,256.60	0.00	\$879,497.91
12412	Muebles, Excepto de Oficina y Estantería	\$13,082.95	44,655.36	0.00	\$57,738.31
12413	Equipo de Cómputo y de Tecnologías de la Información	\$2,741,873.99	122,737.00	0.00	\$2,864,610.99
12419	Otros Mobiliarios y Equipos de Administración	\$178,342.44	0.00	0.00	\$178,342.44
1242	Mobiliario y Equipo Educacional y Recreativo	\$3,678,274.42	0.00	0.00	\$3,678,274.42
12421	Equipos y Aparatos Audiovisuales	\$870,270.99	0.00	0.00	\$870,270.99
12422	Aparatos Deportivos	\$170,288.00	0.00	0.00	\$170,288.00
12423	Cámaras Fotográficas y de Video	\$26,845.88	0.00	0.00	\$26,845.88
12429	Otro Mobiliario y Equipo Educacional y Recreativo	\$2,610,869.55	0.00	0.00	\$2,610,869.55
1243	Equipo e Instrumental Médico y de Laboratorio	\$1,116,810.95	0.00	0.00	\$1,116,810.95
12431	Equipo Médico y de Laboratorio	\$1,099,062.95	0.00	0.00	\$1,099,062.95
12432	Instrumental Médico y de Laboratorio	\$17,748.00	0.00	0.00	\$17,748.00
1244	Vehículos y Equipo de Transporte	\$3,466,060.84	0.00	0.00	\$3,466,060.84
12441	Vehículos y Equipo Terrestre	\$2,600,010.00	0.00	0.00	\$2,600,010.00
12442	Carrocerías y Remolques	\$815,853.00	0.00	0.00	\$815,853.00
12443	Equipo Aeroespacial	\$0.00	0.00	0.00	\$0.00
12444	Equipo Ferroviario	\$0.00	0.00	0.00	\$0.00
12445	Embarcaciones	\$50,197.84	0.00	0.00	\$50,197.84
12449	Otros Equipos de Transporte	\$0.00	0.00	0.00	\$0.00
1245	Equipo de Defensa y Seguridad	\$0.00	0.00	0.00	\$0.00
12451	Equipo de Defensa y Seguridad	\$0.00	0.00	0.00	\$0.00
1246	Maquinaria, Otros Equipos y Herramientas	\$3,881,740.11	579,990.59	0.00	\$4,461,730.70
12461	Maquinaria y Equipo Agropecuario	\$225,897.76	0.00	0.00	\$225,897.76
12462	Maquinaria y Equipo Industrial	\$1,493,433.88	0.00	0.00	\$1,493,433.88
12463	Maquinaria y Equipo de Construcción	\$19,894.00	0.00	0.00	\$19,894.00
12464	Sistemas de Aire Acondicionado, Calefacción y de Refrigeración Industrial y Comercial	\$461,142.38	223,395.14	0.00	\$684,537.52
12465	Equipo de Comunicación y Telecomunicación	\$23,586.40	0.00	0.00	\$23,586.40
12466	Equipos de Generación Eléctrica, Aparatos y Accesorios Eléctricos	\$1,474,311.35	356,595.45	0.00	\$1,830,906.80
12467	Herramientas y Máquinas-Herramienta	\$65,991.86	0.00	0.00	\$65,991.86
12469	Otros Equipos	\$117,482.48	0.00	0.00	\$117,482.48



Instituto Tecnológico Superior de San Pedro
Instituto Tecnológico Superior de San Pedro
Balanza de Comprobación - Cuentas Contables
DEL 1 DE ENERO AL 31 DE DICIEMBRE DE 2022
(PESOS)

Nivel 5

CUENTA	DESCRIPCIÓN	SALDO INICIAL	DEBE	HABER	SALDO FINAL
1247	Colecciones, Obras de Arte y Objetos Valiosos	\$0.00	0.00	0.00	\$0.00
12471	Bienes Artísticos, Culturales y Científicos	\$0.00	0.00	0.00	\$0.00
12472	Objetos de Valor	\$0.00	0.00	0.00	\$0.00
1248	Activos Biológicos	\$0.00	0.00	0.00	\$0.00
12481	Bovinos	\$0.00	0.00	0.00	\$0.00
12482	Porcinos	\$0.00	0.00	0.00	\$0.00
12483	Aves	\$0.00	0.00	0.00	\$0.00
12484	Ovinos y Caprinos	\$0.00	0.00	0.00	\$0.00
12485	Peces y Acuicultura	\$0.00	0.00	0.00	\$0.00
12486	Equinos	\$0.00	0.00	0.00	\$0.00
12487	Especies Menores y de Zoológico	\$0.00	0.00	0.00	\$0.00
12488	Árboles y Plantas	\$0.00	0.00	0.00	\$0.00
12489	Otros Activos Biológicos	\$0.00	0.00	0.00	\$0.00
125	Activos Intangibles	\$86,934.37	77,720.00	0.00	\$164,654.37
1251	Software	\$73,247.53	77,720.00	0.00	\$150,967.53
1252	Patentes, Marcas y Derechos	\$0.00	0.00	0.00	\$0.00
12521	Patentes	\$0.00	0.00	0.00	\$0.00
12522	Marcas	\$0.00	0.00	0.00	\$0.00
12523	Derechos	\$0.00	0.00	0.00	\$0.00
1253	Concesiones y Franquicias	\$0.00	0.00	0.00	\$0.00
12531	Concesiones	\$0.00	0.00	0.00	\$0.00
12532	Franquicias	\$0.00	0.00	0.00	\$0.00
1254	Licencias	\$13,686.84	0.00	0.00	\$13,686.84
12541	Licencias Informáticas e Intelectuales	\$13,686.84	0.00	0.00	\$13,686.84
12542	Licencias Industriales, Comerciales y Otras	\$0.00	0.00	0.00	\$0.00
1259	Otros Activos Intangibles	\$0.00	0.00	0.00	\$0.00
126	Depreciación, Deterioro y Amortización Acumulada de Bienes	-\$12,275,982.55	0.00	755,080.21	-\$13,031,062.76
1261	Depreciación Acumulada de Bienes Inmuebles	-\$900,651.78	0.00	0.00	-\$900,651.78
12611	Depreciación Acumulada de Viviendas	-\$212,385.47	0.00	0.00	-\$212,385.47
12612	Depreciación Acumulada de Edificios No Residenciales	-\$260,011.63	0.00	0.00	-\$260,011.63
12619	Depreciación Acumulada de Otros Bienes Inmuebles	-\$428,254.68	0.00	0.00	-\$428,254.68
1262	Depreciación Acumulada de Infraestructura	\$0.00	0.00	0.00	\$0.00
12621	Depreciación Acumulada de Infraestructura de Carreteras	\$0.00	0.00	0.00	\$0.00
12622	Depreciación Acumulada de Infraestructura Ferroviaria y Multimodal	\$0.00	0.00	0.00	\$0.00
12623	Depreciación Acumulada de Infraestructura Portuaria	\$0.00	0.00	0.00	\$0.00



Instituto Tecnológico Superior de San Pedro
Instituto Tecnológico Superior de San Pedro
Balanza de Comprobación - Cuentas Contables
DEL 1 DE ENERO AL 31 DE DICIEMBRE DE 2022
(PESOS)

Nivel 5

CUENTA	DESCRIPCIÓN	SALDO INICIAL	DEBE	HABER	SALDO FINAL
12624	Depreciación Acumulada de Infraestructura Aeroportuaria	\$0.00	0.00	0.00	\$0.00
12625	Depreciación Acumulada de Infraestructura de Telecomunicaciones	\$0.00	0.00	0.00	\$0.00
12626	Depreciación Acumulada de Infraestructura de Agua Potable, Saneamiento, Hidroagrícola y Control de Inundaciones	\$0.00	0.00	0.00	\$0.00
12627	Depreciación Acumulada de Infraestructura Eléctrica	\$0.00	0.00	0.00	\$0.00
12628	Depreciación Acumulada de Infraestructura de Producción de Hidrocarburos	\$0.00	0.00	0.00	\$0.00
12629	Depreciación Acumulada de Infraestructura de Refinación, Gas y Petroquímica	\$0.00	0.00	0.00	\$0.00
1263	Depreciación Acumulada de Bienes Muebles	-\$11,614,731.07	0.00	755,080.21	-\$12,369,811.28
12631	Depreciación Acumulada de Mobiliario y Equipo de Administración	-\$3,769,798.91	0.00	73,587.30	-\$3,843,386.21
12632	Depreciación Acumulada de Mobiliario y Equipo Educativo y Recreativo	-\$1,737,745.37	0.00	5,088.40	-\$1,742,833.77
12633	Depreciación Acumulada de Equipo e Instrumental Médico y de Laboratorio	-\$1,009,991.89	0.00	0.00	-\$1,009,991.89
12634	Depreciación Acumulada de Equipo de Transporte	-\$3,072,406.50	0.00	5,700.00	-\$3,078,106.50
12635	Depreciación Acumulada de Equipo de Defensa y Seguridad	\$0.00	0.00	0.00	\$0.00
12636	Depreciación Acumulada de Maquinaria, Otro Equipo y Herramientas	-\$2,024,788.40	0.00	670,704.51	-\$2,695,492.91
1264	Deterioro Acumulado de Bienes	\$0.00	0.00	0.00	\$0.00
12641	Deterioro Acumulado de Bovinos	\$0.00	0.00	0.00	\$0.00
12642	Deterioro Acumulado de Porcinos	\$0.00	0.00	0.00	\$0.00
12643	Deterioro Acumulado de Aves	\$0.00	0.00	0.00	\$0.00
12644	Deterioro Acumulado de Ovinos y Caprinos	\$0.00	0.00	0.00	\$0.00
12645	Deterioro Acumulado de Peces y Acuicultura	\$0.00	0.00	0.00	\$0.00
12646	Deterioro Acumulado de Equinos	\$0.00	0.00	0.00	\$0.00
12647	Deterioro Acumulado de Especies Menores y de Zoológico	\$0.00	0.00	0.00	\$0.00
12648	Deterioro Acumulado de Árboles y Plantas	\$0.00	0.00	0.00	\$0.00
12649	Deterioro Acumulado de Otros Activos Biológicos	\$0.00	0.00	0.00	\$0.00
1265	Amortización Acumulada de Activos Intangibles	\$239,400.30	0.00	0.00	\$239,400.30
12651	Amortización Acumuladas de Software	\$104,901.89	0.00	0.00	\$104,901.89
12652	Amortización Acumuladas de Patentes, Marcas y Derechos	\$0.00	0.00	0.00	\$0.00
12653	Amortización Acumuladas de Concesiones y Franquicias	\$0.00	0.00	0.00	\$0.00
12654	Amortización Acumuladas de Licencias	\$134,498.41	0.00	0.00	\$134,498.41
12659	Amortización Acumuladas de Otros Intangibles	\$0.00	0.00	0.00	\$0.00
127	Activos Diferidos	\$0.00	0.00	0.00	\$0.00
1271	Estudios, Formulación y Evaluación de Proyectos	\$0.00	0.00	0.00	\$0.00
1272	Derechos Sobre Bienes en Régimen de Arrendamiento Financiero	\$0.00	0.00	0.00	\$0.00
12721	Derechos sobre Bienes en Régimen de Arrendamiento Financiero Nacionales	\$0.00	0.00	0.00	\$0.00
12722	Derechos sobre Bienes en Régimen de Arrendamiento Financiero Internacional	\$0.00	0.00	0.00	\$0.00



Instituto Tecnológico Superior de San Pedro
Instituto Tecnológico Superior de San Pedro
Balanza de Comprobación - Cuentas Contables
DEL 1 DE ENERO AL 31 DE DICIEMBRE DE 2022
(PESOS)

Nivel 5

CUENTA	DESCRIPCIÓN	SALDO INICIAL	DEBE	HABER	SALDO FINAL
1273	Gastos Pagados por Adelantado a Largo Plazo	\$0.00	0.00	0.00	\$0.00
12731	Intereses Anticipados por Arrendamiento Financiero a Lp	\$0.00	0.00	0.00	\$0.00
1274	Anticipos a Largo Plazo	\$0.00	0.00	0.00	\$0.00
12741	Anticipos a Proveedores por Adquisición de Bienes y Prestación de Servicios Lp	\$0.00	0.00	0.00	\$0.00
12742	Anticipos a Proveedores por Adquisición de Bienes Inmuebles y Muebles a Lp	\$0.00	0.00	0.00	\$0.00
12743	Anticipos a Proveedores por Adquisición de Bienes Intangibles a Lp	\$0.00	0.00	0.00	\$0.00
12744	Anticipos a Contratistas (Obras) a Lp	\$0.00	0.00	0.00	\$0.00
1275	Beneficios al Retiro de Empleados Pagados por Adelantado	\$0.00	0.00	0.00	\$0.00
1279	Otros Activos Diferidos	\$0.00	0.00	0.00	\$0.00
128	Estimación por Pérdida o Deterioro de Activos no Circulantes	\$0.00	0.00	0.00	\$0.00
1281	Estimaciones por Pérdida de Cuentas Incobrables de Documentos por Cobrar a Largo Plazo	\$0.00	0.00	0.00	\$0.00
12811	Estimación para Diferencias de Colocaciones a Lp	\$0.00	0.00	0.00	\$0.00
12812	Estimación para Diferencias de Títulos y Valores a Lp	\$0.00	0.00	0.00	\$0.00
12813	Estimación para Diferencias de Fideicomisos, Mandatos y Análogos a Lp	\$0.00	0.00	0.00	\$0.00
12814	Estimación para Diferencias de Participación y Aportaciones de Capital Lp	\$0.00	0.00	0.00	\$0.00
1282	Estimaciones por Pérdida de Cuentas Incobrables de Deudores Diversos por Cobrar a Largo Plazo	\$0.00	0.00	0.00	\$0.00
12821	Estimaciones para Cuentas Incobrables de Documentos por Cobrar a Lp por Venta de Bienes y Prestación de Servicios	\$0.00	0.00	0.00	\$0.00
12822	Estimaciones para Cuentas Incobrables de Documentos por Cobrar a Lp por Venta de Bienes Inmuebles, Muebles e Intangibles	\$0.00	0.00	0.00	\$0.00
12829	Estimaciones para Otras Cuentas Incobrables de Documentos por Cobrar a Lp	\$0.00	0.00	0.00	\$0.00
1283	Estimaciones por Pérdida de Cuentas Incobrables de Ingresos por Cobrar a Largo Plazo	\$0.00	0.00	0.00	\$0.00
12831	Estimaciones para Cuentas Incobrables de Deudores Morosos	\$0.00	0.00	0.00	\$0.00
12832	Estimaciones para Cuentas Incobrables de Otros Deudores Diversos	\$0.00	0.00	0.00	\$0.00
1284	Estimaciones por Pérdida de Cuentas Incobrables de Préstamos Otorgados a Largo Plazo	\$0.00	0.00	0.00	\$0.00
12841	Estimaciones para Cuentas Incobrables de Contribuciones Garantizadas a Lp	\$0.00	0.00	0.00	\$0.00
12842	Estimaciones para Cuentas Incobrables de Deudores Fiscales en Parcialidades a Lp	\$0.00	0.00	0.00	\$0.00
12843	Estimaciones para Cuentas Incobrables de Contribuciones con Resolución Judicial Fiscal Definitiva a Lp	\$0.00	0.00	0.00	\$0.00
12849	Estimaciones para Otras Cuentas Incobrables de Contribuciones a Lp	\$0.00	0.00	0.00	\$0.00
1289	Estimaciones por Pérdida de Otras Cuentas Incobrables a Largo Plazo	\$0.00	0.00	0.00	\$0.00
129	Otros Activos no Circulantes	\$21,357.69	0.00	0.00	\$21,357.69
1291	Bienes en Concesión	\$0.00	0.00	0.00	\$0.00
12911	Terrenos en Concesión	\$0.00	0.00	0.00	\$0.00
12912	Viviendas en Concesión	\$0.00	0.00	0.00	\$0.00
12913	Edificios No Residenciales y Otros Inmuebles en Concesión	\$0.00	0.00	0.00	\$0.00



Instituto Tecnológico Superior de San Pedro
Instituto Tecnológico Superior de San Pedro
Balanza de Comprobación - Cuentas Contables
DEL 1 DE ENERO AL 31 DE DICIEMBRE DE 2022
(PESOS)

Nivel 5

CUENTA	DESCRIPCIÓN	SALDO INICIAL	DEBE	HABER	SALDO FINAL
12914	Infraestructura en Concesión	\$0.00	0.00	0.00	\$0.00
12915	Mobiliario y Equipo de Administración, Educacional y Recreativo en Concesión	\$0.00	0.00	0.00	\$0.00
12916	Equipo e Instrumental Médico y de Laboratorio en Concesión	\$0.00	0.00	0.00	\$0.00
12917	Equipo de Transporte en Concesión	\$0.00	0.00	0.00	\$0.00
12918	Maquinaria, Otro Equipo y Herramientas en Concesión	\$0.00	0.00	0.00	\$0.00
12919	Activos Intangibles en Concesión	\$0.00	0.00	0.00	\$0.00
1292	Bienes en Arrendamiento Financiero	\$0.00	0.00	0.00	\$0.00
12921	Terrenos en Arrendamiento Financiero	\$0.00	0.00	0.00	\$0.00
12922	Viviendas en Arrendamiento Financiero	\$0.00	0.00	0.00	\$0.00
12923	Edificios No Residenciales y Otros Inmuebles en Arrendamiento Financiero	\$0.00	0.00	0.00	\$0.00
12924	Mobiliario y Equipo de Administración, Educacional y Recreativo en Arrendamiento Financiero	\$0.00	0.00	0.00	\$0.00
12925	Equipo e Instrumental Médico y de Laboratorio en Arrendamiento Financiero	\$0.00	0.00	0.00	\$0.00
12926	Equipo de Transporte en Arrendamiento Financiero	\$0.00	0.00	0.00	\$0.00
12927	Maquinaria, Otro Equipo y Herramientas en Arrendamiento Financiero	\$0.00	0.00	0.00	\$0.00
12928	Activos Intangibles en Arrendamiento Financiero	\$0.00	0.00	0.00	\$0.00
1293	Bienes en Comodato	\$21,357.69	0.00	0.00	\$21,357.69
12931	Terrenos en Comodato	\$0.00	0.00	0.00	\$0.00
12932	Viviendas en Comodato	\$0.00	0.00	0.00	\$0.00
12933	Edificios No Residenciales y Otros Inmuebles en Comodato	\$0.00	0.00	0.00	\$0.00
12934	Mobiliario y Equipo de Administración, Educacional y Recreativo en Comodato	\$21,357.69	0.00	0.00	\$21,357.69
12935	Equipo e Instrumental Médico y de Laboratorio en Comodato	\$0.00	0.00	0.00	\$0.00
12936	Equipo de Transporte en Comodato	\$0.00	0.00	0.00	\$0.00
12937	Maquinaria, Otro Equipo y Herramientas en Comodato	\$0.00	0.00	0.00	\$0.00
12938	Activos Intangibles en Comodato	\$0.00	0.00	0.00	\$0.00
2	PASIVO	\$5,846,799.49	50,112,757.46	50,563,570.88	\$6,297,612.91
21	Pasivo Circulante	\$2,631,404.49	49,790,535.17	50,563,570.88	\$3,404,440.20
211	Cuentas por Pagar a Corto Plazo	\$2,631,404.49	49,790,535.17	50,556,374.86	\$3,397,244.18
2111	Servicios Personales por Pagar a Corto Plazo	\$1,033,866.19	30,238,207.74	30,288,337.48	\$1,083,995.93
211108	Servicios Personales por Pagar a Corto Plazo - Empleados	\$0.00	31,560.00	31,560.00	\$0.00
211110	Servicios Personales por Pagar a Corto Plazo - Otros	\$385,547.99	29,558,329.54	30,256,777.48	\$1,083,995.93
211112	Servicios Personales por Pagar a Corto Plazo - Proveedores	\$0.00	0.00	0.00	\$0.00
211115	Servicios Personales por Pagar a Corto Plazo - 15-Dep-Departamentos	\$648,318.20	648,318.20	0.00	\$0.00
2112	Proveedores por Pagar a Corto Plazo	\$224,986.57	10,970,278.20	11,185,387.92	\$440,096.29
211201	Proveedores por Pagar a Corto Plazo - Apoyos	\$0.00	0.00	0.00	\$0.00
211206	Proveedores por Pagar a Corto Plazo - Dependencias Externas	\$111,418.00	616,478.00	592,952.00	\$87,892.00



Instituto Tecnológico Superior de San Pedro
Instituto Tecnológico Superior de San Pedro
Balanza de Comprobación - Cuentas Contables
DEL 1 DE ENERO AL 31 DE DICIEMBRE DE 2022
(PESOS)

Nivel 5

CUENTA	DESCRIPCIÓN	SALDO INICIAL	DEBE	HABER	SALDO FINAL
211208	Proveedores por Pagar a Corto Plazo - Empleados	\$0.00	253,000.00	253,000.00	\$0.00
211210	Proveedores por Pagar a Corto Plazo - Otros	\$0.00	0.00	0.00	\$0.00
211212	Proveedores por Pagar a Corto Plazo - Proveedores	\$113,568.57	10,100,800.20	10,339,435.92	\$352,204.29
2113	Contratistas por Obras Públicas por Pagar a Corto Plazo	\$0.00	0.00	0.00	\$0.00
211306	Contratistas (Obra) por Pagar a Corto Plazo - Dependencias Externas	\$0.00	0.00	0.00	\$0.00
211312	Contratistas (Obra) por Pagar a Corto Plazo - Proveedores	\$0.00	0.00	0.00	\$0.00
2114	Participaciones y Aportaciones por Pagar a Corto Plazo	\$0.00	0.00	0.00	\$0.00
2115	Transferencias Otorgadas por Pagar a Corto Plazo	\$0.00	542,387.00	542,387.00	\$0.00
211501	Transferencias Otorgadas por Pagar a Corto Plazo - Apoyos	\$0.00	0.00	0.00	\$0.00
211506	Transferencias Otorgadas por Pagar a Corto Plazo - Dependencias Externas	\$0.00	0.00	0.00	\$0.00
211510	Transferencias Otorgadas por Pagar a Corto Plazo - Otros	\$0.00	520,220.00	520,220.00	\$0.00
211512	Transferencias Otorgadas por Pagar a Corto Plazo - Proveedores	\$0.00	22,167.00	22,167.00	\$0.00
2116	Intereses, Comisiones y Otros Gastos de la Deuda Pública por Pagar a Corto Plazo	\$0.00	0.00	0.00	\$0.00
211606	Intereses y Comisiones por Pagar a Corto Plazo - Dependencias Externas	\$0.00	0.00	0.00	\$0.00
2117	Retenciones y Contribuciones por Pagar a Corto Plazo	\$1,367,746.83	7,631,028.23	8,131,628.46	\$1,868,347.06
21171	Retenciones y Contribuciones por Pagar a Corto Plazo	\$0.00	0.00	0.00	\$0.00
21172	Cta Acum Retenciones y Contribuciones por Pagar a Corto Plazo	\$1,367,746.83	7,631,028.23	8,131,628.46	\$1,868,347.06
2118	Devoluciones de la Ley de Ingresos por Pagar a Corto Plazo	\$0.00	0.00	0.00	\$0.00
211804	Devoluciones de Contribuciones por Pagar a Corto Plazo - Contribuyentes	\$0.00	0.00	0.00	\$0.00
2119	Otras Cuentas por Pagar a Corto Plazo	\$4,804.90	408,634.00	408,634.00	\$4,804.90
21191	Otras Cuentas por Pagar a Corto Plazo	\$2,319.90	408,634.00	408,634.00	\$2,319.90
21192	Cta Acum Otras Cuentas por Pagar a Corto Plazo	\$2,485.00	0.00	0.00	\$2,485.00
212	Documentos por Pagar a Corto Plazo	\$0.00	0.00	0.00	\$0.00
2121	Documentos Comerciales por Pagar a Corto Plazo	\$0.00	0.00	0.00	\$0.00
2122	Documentos Con Contratistas por Obras Públicas por Pagar a Corto Plazo	\$0.00	0.00	0.00	\$0.00
2129	Otros Documentos por Pagar a Corto Plazo	\$0.00	0.00	0.00	\$0.00
213	Porción a Corto Plazo de la Deuda Pública a Largo Plazo	\$0.00	0.00	0.00	\$0.00
2131	Porción a Corto Plazo de la Deuda Pública Interna	\$0.00	0.00	0.00	\$0.00
21311	Porción a Cp de Títulos y Valores de Deuda Pública Interna	\$0.00	0.00	0.00	\$0.00
21312	Porción a Cp de los Préstamos de la Deuda Pública Interna	\$0.00	0.00	0.00	\$0.00
2132	Porción a Corto Plazo de la Deuda Pública Externa	\$0.00	0.00	0.00	\$0.00
21321	Porción a Cp de Títulos y Valores de Deuda Pública Externa	\$0.00	0.00	0.00	\$0.00
21322	Porción a Cp de los Préstamos de la Deuda Pública Externa	\$0.00	0.00	0.00	\$0.00
2133	Porción a Corto Plazo de Arrendamiento Financiero	\$0.00	0.00	0.00	\$0.00
21331	Porción a Cp de Arrendamiento Financiero Nacional	\$0.00	0.00	0.00	\$0.00



Instituto Tecnológico Superior de San Pedro
Instituto Tecnológico Superior de San Pedro
Balanza de Comprobación - Cuentas Contables
DEL 1 DE ENERO AL 31 DE DICIEMBRE DE 2022
(PESOS)

Nivel 5

CUENTA	DESCRIPCIÓN	SALDO INICIAL	DEBE	HABER	SALDO FINAL
21332	Porción a Cp de Arrendamiento Financiero Internacional	\$0.00	0.00	0.00	\$0.00
214	Títulos y Valores a Corto Plazo	\$0.00	0.00	0.00	\$0.00
2141	Títulos y Valores de la Deuda Pública Interna a Corto Plazo	\$0.00	0.00	0.00	\$0.00
2142	Títulos y Valores de la Deuda Pública Externa a Corto Plazo	\$0.00	0.00	0.00	\$0.00
215	Pasivos Diferidos a Corto Plazo	\$0.00	0.00	0.00	\$0.00
2151	Ingresos Cobrados por Adelantado a Corto Plazo	\$0.00	0.00	0.00	\$0.00
2152	Intereses Cobrados por Adelantado a Corto Plazo	\$0.00	0.00	0.00	\$0.00
2159	Otros Pasivos Diferidos a Corto Plazo	\$0.00	0.00	0.00	\$0.00
216	Fondos y Bienes de Terceros en Garantía y/o Administración a Corto Plazo	\$0.00	0.00	0.00	\$0.00
2161	Fondos en Garantía a Corto Plazo	\$0.00	0.00	0.00	\$0.00
2162	Fondos en Administración a Corto Plazo	\$0.00	0.00	0.00	\$0.00
2163	Fondos Contingentes a Corto Plazo	\$0.00	0.00	0.00	\$0.00
2164	Fondos de Fideicomisos, Mandatos y Contratos Análogos a Corto Plazo	\$0.00	0.00	0.00	\$0.00
2165	Otros Fondos de Terceros en Garantía y/o Administración a Corto Plazo	\$0.00	0.00	0.00	\$0.00
2166	Valores y Bienes en Garantía a Corto Plazo	\$0.00	0.00	0.00	\$0.00
217	Provisiones a Corto Plazo	\$0.00	0.00	0.00	\$0.00
2171	Provisión para Demandas y Juicios a Corto Plazo	\$0.00	0.00	0.00	\$0.00
2172	Provisión para Contingencias a Corto Plazo	\$0.00	0.00	0.00	\$0.00
2179	Otras Provisiones a Corto Plazo	\$0.00	0.00	0.00	\$0.00
21791	Provision Aguinaldo	\$0.00	0.00	0.00	\$0.00
219	Otros Pasivos a Corto Plazo	\$0.00	0.00	7,196.02	\$7,196.02
2191	Ingresos por Clasificar	\$0.00	0.00	7,196.02	\$7,196.02
2192	Recaudación por Participar	\$0.00	0.00	0.00	\$0.00
2199	Otros Pasivos Circulantes	\$0.00	0.00	0.00	\$0.00
22	Pasivo No Circulante	\$3,215,395.00	322,222.29	0.00	\$2,893,172.71
221	Cuentas por Pagar a Largo Plazo	\$0.00	0.00	0.00	\$0.00
2211	Proveedores por Pagar a Largo Plazo	\$0.00	0.00	0.00	\$0.00
2212	Contratistas por Obras Públicas por Pagar a Largo Plazo	\$0.00	0.00	0.00	\$0.00
222	Documentos por Pagar a Largo Plazo	\$0.00	0.00	0.00	\$0.00
2221	Documentos Comerciales por Pagar a Largo Plazo	\$0.00	0.00	0.00	\$0.00
2222	Documentos con Contratistas por Obras Públicas por Pagar a Largo Plazo	\$0.00	0.00	0.00	\$0.00
2229	Otros Documentos por Pagar a Largo Plazo	\$0.00	0.00	0.00	\$0.00
223	Deuda Pública a Largo Plazo	\$0.00	0.00	0.00	\$0.00
2231	Títulos y Valores de la Deuda Pública Interna a Largo Plazo	\$0.00	0.00	0.00	\$0.00
2232	Títulos y Valores de la Deuda Pública Externa a Largo Plazo	\$0.00	0.00	0.00	\$0.00



Instituto Tecnológico Superior de San Pedro
Instituto Tecnológico Superior de San Pedro
Balanza de Comprobación - Cuentas Contables
DEL 1 DE ENERO AL 31 DE DICIEMBRE DE 2022
(PESOS)

Nivel 5

CUENTA	DESCRIPCIÓN	SALDO INICIAL	DEBE	HABER	SALDO FINAL
2233	Préstamos de la Deuda Pública Interna por Pagar a Largo Plazo	\$0.00	0.00	0.00	\$0.00
22331	Préstamos de la Deuda Pública Interna por Pagar a Largo Plazo	\$0.00	0.00	0.00	\$0.00
2234	Préstamos de la Deuda Pública Externa por Pagar a Largo Plazo	\$0.00	0.00	0.00	\$0.00
2235	Arrendamiento Financiero por Pagar a Largo Plazo	\$0.00	0.00	0.00	\$0.00
224	Pasivos Diferidos a Largo Plazo	\$0.00	0.00	0.00	\$0.00
2241	Créditos Diferidos a Largo Plazo	\$0.00	0.00	0.00	\$0.00
2242	Intereses Cobrados por Adelantado a Largo Plazo	\$0.00	0.00	0.00	\$0.00
2249	Otros Pasivos Diferidos a Largo Plazo	\$0.00	0.00	0.00	\$0.00
22491	Otros Pasivos Diferidos a Largo Plazo	\$0.00	0.00	0.00	\$0.00
225	Fondos y Bienes de Terceros en Garantía y/o Administración a Largo Plazo	\$0.00	0.00	0.00	\$0.00
2251	Fondos en Garantía a Largo Plazo	\$0.00	0.00	0.00	\$0.00
2252	Fondos en Administración a Largo Plazo	\$0.00	0.00	0.00	\$0.00
2253	Fondos Contingentes a Largo Plazo	\$0.00	0.00	0.00	\$0.00
2254	Fondos de Fideicomisos, Mandatos y Contratos Análogos a Largo Plazo	\$0.00	0.00	0.00	\$0.00
2255	Otros Fondos de Terceros en Garantía y/o Administración a Largo Plazo	\$0.00	0.00	0.00	\$0.00
2256	Valores y Bienes en Garantía a Largo Plazo	\$0.00	0.00	0.00	\$0.00
226	Provisiones a Largo Plazo	\$3,215,395.00	322,222.29	0.00	\$2,893,172.71
2261	Provisión para Demandas y Juicios a Largo Plazo	\$0.00	0.00	0.00	\$0.00
2262	Provisión para Pensiones a Largo Plazo	\$0.00	0.00	0.00	\$0.00
2263	Provisión para Contingencias a Largo Plazo	\$0.00	0.00	0.00	\$0.00
2269	Otras Provisiones a Largo Plazo	\$3,215,395.00	322,222.29	0.00	\$2,893,172.71
22691	Reserva por Obligaciones Laborales	\$3,215,395.00	322,222.29	0.00	\$2,893,172.71
3	HACIENDA PÚBLICA/ PATRIMONIO	\$35,432,297.13	48,148,537.58	47,671,993.34	\$34,955,752.89
31	Hacienda Pública/Patrimonio Contribuido	\$29,715,129.78	0.00	0.00	\$29,715,129.78
311	Aportaciones	\$29,715,129.78	0.00	0.00	\$29,715,129.78
312	Donaciones de Capital	\$0.00	0.00	0.00	\$0.00
313	Actualización de la Hacienda Pública/Patrimonio	\$0.00	0.00	0.00	\$0.00
32	Hacienda Pública/Patrimonio Generado	\$5,717,167.35	48,148,537.58	47,671,993.34	\$5,240,623.11
321	Resultados del Ejercicio (Ahorro/ Desahorro)	\$0.00	47,601,472.06	47,452,773.66	-\$148,698.40
322	Resultados de Ejercicios Anteriores	-\$3,243,270.49	153,235.11	0.00	-\$3,396,505.60
323	Revalúos	\$7,385,804.95	0.00	0.00	\$7,385,804.95
3231	Revalúo de Bienes Inmuebles	\$7,385,804.95	0.00	0.00	\$7,385,804.95
3232	Revalúo de Bienes Muebles	\$0.00	0.00	0.00	\$0.00
3233	Revalúo de Bienes Intangibles	\$0.00	0.00	0.00	\$0.00
3239	Otros Revalúos	\$0.00	0.00	0.00	\$0.00



Instituto Tecnológico Superior de San Pedro
Instituto Tecnológico Superior de San Pedro
Balanza de Comprobación - Cuentas Contables
DEL 1 DE ENERO AL 31 DE DICIEMBRE DE 2022
(PESOS)

Nivel 5

CUENTA	DESCRIPCIÓN	SALDO INICIAL	DEBE	HABER	SALDO FINAL
324	Reservas	\$0.00	0.00	0.00	\$0.00
3241	Reservas de Patrimonio	\$0.00	0.00	0.00	\$0.00
3242	Reservas Territoriales	\$0.00	0.00	0.00	\$0.00
3243	Reservas por Contingencias	\$0.00	0.00	0.00	\$0.00
325	Rectificaciones de Resultados de Ejercicios Anteriores	\$1,574,632.89	393,830.41	219,219.68	\$1,400,022.16
3251	Cambios en Políticas Contables	\$0.00	0.00	0.00	\$0.00
3252	Cambios por Errores Contables	\$1,574,632.89	393,830.41	219,219.68	\$1,400,022.16
32521	Cambios por Errores Contables.	\$1,575,384.83	52,738.49	219,219.68	\$1,741,866.02
32529	Cambios por Errores Contables (Depuracion)	-\$751.94	341,091.92	0.00	-\$341,843.86
33	Exceso o Insuficiencia en la Actualización de la Hacienda Pública/Patrimonio	\$0.00	0.00	0.00	\$0.00
331	Resultado por Posición Monetaria	\$0.00	0.00	0.00	\$0.00
332	Resultado por Tenencia de Activos no Monetarios	\$0.00	0.00	0.00	\$0.00
4	INGRESOS Y OTROS BENEFICIOS	\$0.00	47,452,773.66	47,452,773.66	\$0.00
41	Ingresos de Gestión	\$0.00	5,604,735.40	5,604,735.40	\$0.00
411	Impuestos	\$0.00	0.00	0.00	\$0.00
4111	Impuestos Sobre los Ingresos	\$0.00	0.00	0.00	\$0.00
4112	Impuestos Sobre el Patrimonio	\$0.00	0.00	0.00	\$0.00
4113	Impuestos Sobre la Producción, el Consumo y las Transacciones	\$0.00	0.00	0.00	\$0.00
4114	Impuestos al Comercio Exterior	\$0.00	0.00	0.00	\$0.00
4115	Impuestos Sobre Nóminas y Asimilables	\$0.00	0.00	0.00	\$0.00
4116	Impuestos Ecológicos	\$0.00	0.00	0.00	\$0.00
4117	Accesorios de Impuestos	\$0.00	0.00	0.00	\$0.00
4118	Impuestos no Comprendidos en la Ley de Ingresos Vigente, Causados en Ejercicios Fiscales Anteriores	\$0.00	0.00	0.00	\$0.00
4119	Pendientes de Liquidación o Pago Otros Impuestos	\$0.00	0.00	0.00	\$0.00
412	Cuotas y Aportaciones de Seguridad Social	\$0.00	0.00	0.00	\$0.00
4121	Aportaciones para Fondos de Vivienda	\$0.00	0.00	0.00	\$0.00
4122	Cuotas para la Seguridad Social	\$0.00	0.00	0.00	\$0.00
4123	Cuotas de Ahorro para el Retiro	\$0.00	0.00	0.00	\$0.00
4124	Accesorios de Cuotas y Aportaciones de Seguridad Social	\$0.00	0.00	0.00	\$0.00
4129	Otras Cuotas y Aportaciones para la Seguridad Social	\$0.00	0.00	0.00	\$0.00
413	Contribuciones de Mejoras	\$0.00	0.00	0.00	\$0.00
4131	Contribuciones de Mejoras por Obras Públicas	\$0.00	0.00	0.00	\$0.00
4132	Contribuciones de Mejoras no Comprendidas en la Ley de Ingresos Vigente, Causadas en Ejercicios Fiscales Anteriores Pendientes de Liquidación o Pago	\$0.00	0.00	0.00	\$0.00
414	Derechos	\$0.00	0.00	0.00	\$0.00



Instituto Tecnológico Superior de San Pedro
Instituto Tecnológico Superior de San Pedro
Balanza de Comprobación - Cuentas Contables
DEL 1 DE ENERO AL 31 DE DICIEMBRE DE 2022
(PESOS)

Nivel 5

CUENTA	DESCRIPCIÓN	SALDO INICIAL	DEBE	HABER	SALDO FINAL
4141	Derechos por el Uso, Goce, Aprovechamiento o Explotación de Bienes de Dominio Público	\$0.00	0.00	0.00	\$0.00
4143	Derechos por Prestación de Servicios	\$0.00	0.00	0.00	\$0.00
4144	Accesorios de Derechos	\$0.00	0.00	0.00	\$0.00
4145	Derechos no Comprendidos en la Ley de Ingresos Vigente, Causados en Ejercicios Fiscales Anteriores	\$0.00	0.00	0.00	\$0.00
4149	Pendientes de Liquidación o Pago Otros Derechos	\$0.00	0.00	0.00	\$0.00
415	Productos	\$0.00	0.00	0.00	\$0.00
4151	Productos	\$0.00	0.00	0.00	\$0.00
4154	Productos no Comprendidos en la Ley de Ingresos Vigente, Causados en Ejercicios Fiscales Anteriores	\$0.00	0.00	0.00	\$0.00
416	Pendientes de Liquidación o Pago Aprovechamientos	\$0.00	4,890.00	4,890.00	\$0.00
4162	Multas	\$0.00	0.00	0.00	\$0.00
4163	Indemnizaciones	\$0.00	0.00	0.00	\$0.00
4164	Reintegros	\$0.00	0.00	0.00	\$0.00
4165	Aprovechamientos Provenientes de Obras Públicas	\$0.00	0.00	0.00	\$0.00
4166	Aprovechamientos no Comprendidos en la Ley de Ingresos Vigente, Causados en Ejercicios Fiscales	\$0.00	0.00	0.00	\$0.00
4168	Anteriores Pendientes de Liquidación o Pago	\$0.00	0.00	0.00	\$0.00
4168	Accesorios de Aprovechamientos	\$0.00	0.00	0.00	\$0.00
4169	Otros Aprovechamientos	\$0.00	4,890.00	4,890.00	\$0.00
417	Ingresos por Venta de Bienes y Prestación de Servicios	\$0.00	5,599,845.40	5,599,845.40	\$0.00
4171	Ingresos por Venta de Bienes y Prestación de Servicios de Instituciones Públicas de Seguridad Social	\$0.00	0.00	0.00	\$0.00
4172	Ingresos por Venta de Bienes y Prestación de Servicios de Empresas Productivas del Estado	\$0.00	0.00	0.00	\$0.00
4173	Ingresos por Venta de Bienes y Prestación de Servicios de Entidades Paraestatales y Fideicomisos no	\$0.00	5,599,845.40	5,599,845.40	\$0.00
4174	Empresariales y no Financieros	\$0.00	0.00	0.00	\$0.00
4174	Ingresos por Venta de Bienes y Prestación de Servicios de Entidades Paraestatales Empresariales no	\$0.00	0.00	0.00	\$0.00
4175	Financieras con Participación Estatal Mayoritaria	\$0.00	0.00	0.00	\$0.00
4175	Ingresos por Venta de Bienes y Prestación de Servicios de Entidades Paraestatales Empresariales	\$0.00	0.00	0.00	\$0.00
4176	Financieras Monetarias con Participación Estatal Mayoritaria	\$0.00	0.00	0.00	\$0.00
4176	Ingresos por Venta de Bienes y Prestación de Servicios de Entidades Paraestatales Empresariales	\$0.00	0.00	0.00	\$0.00
4177	Financieras no Monetarias con Participación Estatal Mayoritaria	\$0.00	0.00	0.00	\$0.00
4177	Ingresos por Venta de Bienes y Prestación de Servicios de Fideicomisos Financieros Públicos con	\$0.00	0.00	0.00	\$0.00
4178	Participación Estatal Mayoritaria	\$0.00	0.00	0.00	\$0.00
4178	Ingresos por Venta de Bienes y Prestación de Servicios de los Poderes Legislativo y Judicial, y de los	\$0.00	0.00	0.00	\$0.00
42	Órganos Autónomos	\$0.00	0.00	0.00	\$0.00
42	Participaciones, Aportaciones, Convenios, Incentivos Derivados de la Colaboración Fiscal,	\$0.00	41,846,213.09	41,846,213.09	\$0.00
	Fondos Distintos de Aportaciones, Transferencias, Asignaciones, Subsidios y Subvenciones, y				
	Pensiones y Jubilaciones				
421	Participaciones, Aportaciones, Convenios, Incentivos Derivados de la Colaboración Fiscal y	\$0.00	41,846,213.09	41,846,213.09	\$0.00
	Fondos Distintos de Aportaciones				
4211	Participaciones	\$0.00	0.00	0.00	\$0.00



Instituto Tecnológico Superior de San Pedro
Instituto Tecnológico Superior de San Pedro
Balanza de Comprobación - Cuentas Contables
DEL 1 DE ENERO AL 31 DE DICIEMBRE DE 2022
(PESOS)

Nivel 5

CUENTA	DESCRIPCIÓN	SALDO INICIAL	DEBE	HABER	SALDO FINAL
4212	Aportaciones	\$0.00	0.00	0.00	\$0.00
4213	Convenios	\$0.00	41,846,213.09	41,846,213.09	\$0.00
4214	Incentivos Derivados de la Colaboración Fiscal	\$0.00	0.00	0.00	\$0.00
4215	Fondos Distintos de Aportaciones	\$0.00	0.00	0.00	\$0.00
422	Transferencias, Asignaciones, Subsidios y Subvenciones, y Pensiones y Jubilaciones	\$0.00	0.00	0.00	\$0.00
4221	Transferencias y Asignaciones	\$0.00	0.00	0.00	\$0.00
4223	Subsidios y Subvenciones	\$0.00	0.00	0.00	\$0.00
4225	Pensiones y Jubilaciones	\$0.00	0.00	0.00	\$0.00
4227	Transferencias del Fondo Mexicano del Petróleo para la Estabilización y el Desarrollo	\$0.00	0.00	0.00	\$0.00
43	Otros Ingresos y Beneficios	\$0.00	1,825.17	1,825.17	\$0.00
431	Ingresos Financieros	\$0.00	789.72	789.72	\$0.00
4311	Intereses Ganados de Títulos, Valores y demás Instrumentos Financieros	\$0.00	789.72	789.72	\$0.00
4319	Otros Ingresos Financieros	\$0.00	0.00	0.00	\$0.00
432	Incremento por Variación de Inventarios	\$0.00	0.00	0.00	\$0.00
4321	Incremento por Variación de Inventarios de Mercancías para Venta	\$0.00	0.00	0.00	\$0.00
4322	Incremento por Variación de Inventarios de Mercancías Terminadas	\$0.00	0.00	0.00	\$0.00
4323	Incremento por Variación de Inventarios de Mercancías en Proceso de Elaboración	\$0.00	0.00	0.00	\$0.00
4324	Incremento por Variación de Inventarios de Materias Primas, Materiales y Suministros para Producción	\$0.00	0.00	0.00	\$0.00
4325	Incremento por Variación de Almacén de Materias Primas, Materiales y Suministros de Consumo	\$0.00	0.00	0.00	\$0.00
433	Disminución del Exceso de Estimaciones por Pérdida o Deterioro u Obsolescencia	\$0.00	0.00	0.00	\$0.00
4331	Disminución del Exceso de Estimaciones por Pérdida o Deterioro u Obsolescencia	\$0.00	0.00	0.00	\$0.00
434	Disminución del Exceso de Provisiones	\$0.00	0.00	0.00	\$0.00
4341	Disminución del Exceso de Provisiones	\$0.00	0.00	0.00	\$0.00
439	Otros Ingresos y Beneficios Varios	\$0.00	1,035.45	1,035.45	\$0.00
4392	Bonificaciones y Descuentos Obtenidos	\$0.00	0.00	0.00	\$0.00
4393	Diferencias por Tipo de Cambio a Favor	\$0.00	0.00	0.00	\$0.00
4394	Diferencias de Cotizaciones a Favor en Valores Negociables	\$0.00	0.00	0.00	\$0.00
4395	Resultado por Posición Monetaria	\$0.00	0.00	0.00	\$0.00
4396	Utilidades por Participación Patrimonial	\$0.00	0.00	0.00	\$0.00
4397	Diferencias por Reestructuración de Deuda Pública a Favor	\$0.00	0.00	0.00	\$0.00
4399	Otros Ingresos y Beneficios Varios	\$0.00	1,035.45	1,035.45	\$0.00
5	GASTOS Y OTRAS PÉRDIDAS	\$0.00	47,601,472.06	47,601,472.06	\$0.00
51	Gastos de Funcionamiento	\$0.00	46,304,004.85	46,304,004.85	\$0.00
511	Servicios Personales	\$0.00	35,504,742.49	35,504,742.49	\$0.00
5111	Remuneraciones al Personal de Carácter Permanente	\$0.00	20,646,776.51	20,646,776.51	\$0.00



Instituto Tecnológico Superior de San Pedro
Instituto Tecnológico Superior de San Pedro
Balanza de Comprobación - Cuentas Contables
DEL 1 DE ENERO AL 31 DE DICIEMBRE DE 2022
(PESOS)

Nivel 5

CUENTA	DESCRIPCIÓN	SALDO INICIAL	DEBE	HABER	SALDO FINAL
5112	Remuneraciones al Personal de Carácter Transitorio	\$0.00	407,095.54	407,095.54	\$0.00
5113	Remuneraciones Adicionales y Especiales	\$0.00	6,082,676.94	6,082,676.94	\$0.00
5114	Seguridad Social	\$0.00	5,344,173.64	5,344,173.64	\$0.00
5115	Otras Prestaciones Sociales y Económicas	\$0.00	2,041,839.63	2,041,839.63	\$0.00
5116	Pago de Estímulos a Servidores Públicos	\$0.00	982,180.23	982,180.23	\$0.00
512	Materiales y Suministros	\$0.00	3,171,497.50	3,171,497.50	\$0.00
5121	Materiales de Administración, Emisión de Documentos y Artículos Oficiales	\$0.00	888,785.78	888,785.78	\$0.00
5122	Alimentos y Utensilios	\$0.00	131,334.60	131,334.60	\$0.00
5123	Materias Primas y Materiales de Producción y Comercialización	\$0.00	16,918.97	16,918.97	\$0.00
5124	Materiales y Artículos de Construcción y de Reparación	\$0.00	648,888.07	648,888.07	\$0.00
5125	Productos Químicos, Farmacéuticos y de Laboratorio	\$0.00	132,362.17	132,362.17	\$0.00
5126	Combustibles, Lubricantes y Aditivos	\$0.00	668,999.17	668,999.17	\$0.00
5127	Vestuario, Blancos, Prendas de Protección y Artículos Deportivos	\$0.00	347,980.25	347,980.25	\$0.00
5128	Materiales y Suministros para Seguridad	\$0.00	0.00	0.00	\$0.00
5129	Herramientas, Refacciones y Accesorios Menores	\$0.00	336,228.49	336,228.49	\$0.00
513	Servicios Generales	\$0.00	7,627,764.86	7,627,764.86	\$0.00
5131	Servicios Básicos	\$0.00	862,460.45	862,460.45	\$0.00
5132	Servicios de Arrendamiento	\$0.00	364,673.56	364,673.56	\$0.00
5133	Servicios Profesionales, Científicos y Técnicos y Otros Servicios	\$0.00	1,874,292.99	1,874,292.99	\$0.00
5134	Servicios Financieros, Bancarios y Comerciales	\$0.00	161,275.73	161,275.73	\$0.00
5135	Servicios de Instalación, Reparación, Mantenimiento y Conservación	\$0.00	2,051,150.33	2,051,150.33	\$0.00
5136	Servicios de Comunicación Social y Publicidad	\$0.00	231,079.11	231,079.11	\$0.00
5137	Servicios de Traslado y Viáticos	\$0.00	335,809.55	335,809.55	\$0.00
5138	Servicios Oficiales	\$0.00	843,669.98	843,669.98	\$0.00
5139	Otros Servicios Generales	\$0.00	903,353.16	903,353.16	\$0.00
52	Transferencias, Asignaciones, Subsidios y Otras Ayudas	\$0.00	542,387.00	542,387.00	\$0.00
521	Transferencias Internas y Asignaciones al Sector Público	\$0.00	0.00	0.00	\$0.00
5211	Asignaciones al Sector Público	\$0.00	0.00	0.00	\$0.00
5212	Transferencias Internas al Sector Público	\$0.00	0.00	0.00	\$0.00
522	Transferencias al Resto del Sector Público	\$0.00	0.00	0.00	\$0.00
5221	Transferencias a Entidades Paraestatales	\$0.00	0.00	0.00	\$0.00
5222	Transferencias a Entidades Federativas y Municipios	\$0.00	0.00	0.00	\$0.00
523	Subsidios y Subvenciones	\$0.00	0.00	0.00	\$0.00
5231	Subsidios	\$0.00	0.00	0.00	\$0.00
5232	Subvenciones	\$0.00	0.00	0.00	\$0.00



Instituto Tecnológico Superior de San Pedro
Instituto Tecnológico Superior de San Pedro
Balanza de Comprobación - Cuentas Contables
DEL 1 DE ENERO AL 31 DE DICIEMBRE DE 2022
(PESOS)

Nivel 5

CUENTA	DESCRIPCIÓN	SALDO INICIAL	DEBE	HABER	SALDO FINAL
524	Ayudas Sociales	\$0.00	542,387.00	542,387.00	\$0.00
5241	Ayudas Sociales a Personas	\$0.00	22,167.00	22,167.00	\$0.00
5242	Becas	\$0.00	520,220.00	520,220.00	\$0.00
5243	Ayudas Sociales a Instituciones	\$0.00	0.00	0.00	\$0.00
5244	Ayudas Sociales por Desastres Naturales y Otros Siniestros	\$0.00	0.00	0.00	\$0.00
525	Pensiones y Jubilaciones	\$0.00	0.00	0.00	\$0.00
5251	Pensiones	\$0.00	0.00	0.00	\$0.00
5252	Jubilaciones	\$0.00	0.00	0.00	\$0.00
5259	Otras Pensiones y Jubilaciones	\$0.00	0.00	0.00	\$0.00
526	Transferencias a Fideicomisos, Mandatos y Contratos Análogos	\$0.00	0.00	0.00	\$0.00
5261	Transferencias a Fideicomisos, Mandatos y Contratos Análogos al Gobierno	\$0.00	0.00	0.00	\$0.00
5262	Transferencias a Fideicomisos, Mandatos y Contratos Análogos a Entidades Paraestatales	\$0.00	0.00	0.00	\$0.00
527	Transferencias a la Seguridad Social	\$0.00	0.00	0.00	\$0.00
5271	Transferencias por Obligaciones de Ley	\$0.00	0.00	0.00	\$0.00
528	Donativos	\$0.00	0.00	0.00	\$0.00
5281	Donativos a Instituciones sin Fines de Lucro	\$0.00	0.00	0.00	\$0.00
5282	Donativos a Entidades Federativas y Municipios	\$0.00	0.00	0.00	\$0.00
5283	Donativos a Fideicomiso, Mandatos y Contratos Análogos Privados	\$0.00	0.00	0.00	\$0.00
5284	Donativos a Fideicomiso, Mandatos y Contratos Análogos Estatales	\$0.00	0.00	0.00	\$0.00
5285	Donativos Internacionales	\$0.00	0.00	0.00	\$0.00
529	Transferencias al Exterior	\$0.00	0.00	0.00	\$0.00
5291	Transferencias al Exterior a Gobiernos Extranjeros y Organismos Internacionales	\$0.00	0.00	0.00	\$0.00
5292	Transferencias al Sector Privado Externo	\$0.00	0.00	0.00	\$0.00
53	Participaciones y Aportaciones	\$0.00	0.00	0.00	\$0.00
531	Participaciones	\$0.00	0.00	0.00	\$0.00
5311	Participaciones de la Federación a Entidades Federativas y Municipios	\$0.00	0.00	0.00	\$0.00
5312	Participaciones de las Entidades Federativas a los Municipios	\$0.00	0.00	0.00	\$0.00
532	Aportaciones	\$0.00	0.00	0.00	\$0.00
5321	Aportaciones de la Federación a Entidades Federativas y Municipios	\$0.00	0.00	0.00	\$0.00
5322	Aportaciones de las Entidades Federativas a los Municipios	\$0.00	0.00	0.00	\$0.00
533	Convenios	\$0.00	0.00	0.00	\$0.00
5331	Convenios de Reasignación	\$0.00	0.00	0.00	\$0.00
5332	Convenios de Descentralización y Otros	\$0.00	0.00	0.00	\$0.00
54	Intereses, Comisiones y Otros Gastos de la Deuda Pública	\$0.00	0.00	0.00	\$0.00
541	Intereses de la Deuda Pública	\$0.00	0.00	0.00	\$0.00



Instituto Tecnológico Superior de San Pedro
Instituto Tecnológico Superior de San Pedro
Balanza de Comprobación - Cuentas Contables
DEL 1 DE ENERO AL 31 DE DICIEMBRE DE 2022
(PESOS)

Nivel 5

CUENTA	DESCRIPCIÓN	SALDO INICIAL	DEBE	HABER	SALDO FINAL
5411	Intereses de la Deuda Pública Interna	\$0.00	0.00	0.00	\$0.00
5412	Intereses de la Deuda Pública Externa	\$0.00	0.00	0.00	\$0.00
542	Comisiones de la Deuda Pública	\$0.00	0.00	0.00	\$0.00
5421	Comisiones de la Deuda Pública Interna	\$0.00	0.00	0.00	\$0.00
5422	Comisiones de la Deuda Pública Externa	\$0.00	0.00	0.00	\$0.00
543	Gastos de la Deuda Pública	\$0.00	0.00	0.00	\$0.00
5431	Gastos de la Deuda Pública Interna	\$0.00	0.00	0.00	\$0.00
5432	Gastos de la Deuda Pública Externa	\$0.00	0.00	0.00	\$0.00
544	Costo por Coberturas	\$0.00	0.00	0.00	\$0.00
5441	Costo por Coberturas	\$0.00	0.00	0.00	\$0.00
545	Apoyos Financieros	\$0.00	0.00	0.00	\$0.00
5451	Apoyos Financieros a Intermediarios	\$0.00	0.00	0.00	\$0.00
5452	Apoyo Financieros a Ahorradores y Deudores del Sistema Financiero Nacional	\$0.00	0.00	0.00	\$0.00
55	Otros Gastos y Pérdidas Extraordinarias	\$0.00	755,080.21	755,080.21	\$0.00
551	Estimaciones, Depreciaciones, Deterioros, Obsolescencia y Amortizaciones	\$0.00	755,080.21	755,080.21	\$0.00
5511	Estimaciones por Pérdida por Deterioro de Activos Circulantes	\$0.00	0.00	0.00	\$0.00
55111	Estimaciones de Deterioro de Inversiones Financieras	\$0.00	0.00	0.00	\$0.00
55112	Estimaciones para Cuentas Incobrables a Cp	\$0.00	0.00	0.00	\$0.00
55113	Estimaciones para Cuentas Incobrables por Deudores Diversos a Cp	\$0.00	0.00	0.00	\$0.00
55114	Estimaciones para Cuentas Incobrables por Ingresos por Recuperar a Cp	\$0.00	0.00	0.00	\$0.00
55115	Estimaciones para Cuentas Incobrables por Préstamos Otorgados a Cp	\$0.00	0.00	0.00	\$0.00
55116	Otras Estimaciones para Cuentas Incobrables por Derechos a Recibir Efectivo o Equivalentes a Cp	\$0.00	0.00	0.00	\$0.00
55117	Estimación para Cuentas Incobrables por Derechos a Recibir Bienes o Servicios	\$0.00	0.00	0.00	\$0.00
55118	Estimación por Pérdidas de Inventarios	\$0.00	0.00	0.00	\$0.00
55119	Estimación por Pérdidas de Almacén de Materiales y Suministro de Consumo	\$0.00	0.00	0.00	\$0.00
5512	Estimaciones por Pérdida por Deterioro de Activo no Circulante	\$0.00	0.00	0.00	\$0.00
55121	Deterioro de Inversiones Financieras a Lp	\$0.00	0.00	0.00	\$0.00
55122	Estimaciones para Cuentas Incobrables de Documentos por Cobrar a Lp	\$0.00	0.00	0.00	\$0.00
55123	Estimaciones para Cuentas Incobrables de Deudores Diversos por Cobrar a Lp	\$0.00	0.00	0.00	\$0.00
55124	Estimaciones para Cuentas Incobrables de Ingresos por Cobrar a Lp	\$0.00	0.00	0.00	\$0.00
55125	Estimaciones para Cuentas Incobrables de Préstamos Otorgados por Cobrar Lp	\$0.00	0.00	0.00	\$0.00
55129	Estimaciones para Otras Cuentas Incobrables por Cobrar a Lp	\$0.00	0.00	0.00	\$0.00
5513	Depreciación de Bienes Inmuebles	\$0.00	0.00	0.00	\$0.00
55131	Depreciación de Viviendas	\$0.00	0.00	0.00	\$0.00
55132	Depreciación de Edificios No Residenciales	\$0.00	0.00	0.00	\$0.00



Instituto Tecnológico Superior de San Pedro
Instituto Tecnológico Superior de San Pedro
Balanza de Comprobación - Cuentas Contables
DEL 1 DE ENERO AL 31 DE DICIEMBRE DE 2022
(PESOS)

Nivel 5

CUENTA	DESCRIPCIÓN	SALDO INICIAL	DEBE	HABER	SALDO FINAL
55139	Depreciación de Otros Inmuebles	\$0.00	0.00	0.00	\$0.00
5514	Depreciación de Infraestructura	\$0.00	0.00	0.00	\$0.00
55141	Depreciación de Infraestructura de Carreteras	\$0.00	0.00	0.00	\$0.00
55142	Depreciación de Infraestructura Ferroviaria y Multimodal	\$0.00	0.00	0.00	\$0.00
55143	Depreciación de Infraestructura Portuaria	\$0.00	0.00	0.00	\$0.00
55144	Depreciación de Infraestructura Aeroportuaria	\$0.00	0.00	0.00	\$0.00
55145	Depreciación de Infraestructura de Telecomunicaciones	\$0.00	0.00	0.00	\$0.00
55146	Depreciación de Infraestructura de Agua Potable, Saneamiento, Hidroagrícola y Control de Inundaciones	\$0.00	0.00	0.00	\$0.00
55147	Depreciación de Infraestructura Eléctrica	\$0.00	0.00	0.00	\$0.00
55148	Depreciación de Infraestructura de Producción de Hidrocarburos	\$0.00	0.00	0.00	\$0.00
55149	Depreciación de Infraestructura de Refinación, Gas y Petroquímica	\$0.00	0.00	0.00	\$0.00
5515	Depreciación de Bienes Muebles	\$0.00	755,080.21	755,080.21	\$0.00
55151	Depreciación de Mobiliario y Equipo de Administración	\$0.00	73,587.30	73,587.30	\$0.00
55152	Depreciación de Mobiliario y Equipo Educativo y Recreativo	\$0.00	5,088.40	5,088.40	\$0.00
55153	Depreciación de Equipo e Instrumental Médico y de Laboratorio	\$0.00	0.00	0.00	\$0.00
55154	Depreciación de Equipo de Transporte	\$0.00	5,700.00	5,700.00	\$0.00
55155	Depreciación de Equipo de Defensa y de Seguridad	\$0.00	0.00	0.00	\$0.00
55156	Depreciación de Maquinaria, Otros Equipos y Herramientas	\$0.00	670,704.51	670,704.51	\$0.00
5516	Deterioro de Bienes	\$0.00	0.00	0.00	\$0.00
55161	Deterioro de Bovinos	\$0.00	0.00	0.00	\$0.00
55162	Deterioro de Porcinos	\$0.00	0.00	0.00	\$0.00
55163	Deterioro de Aves	\$0.00	0.00	0.00	\$0.00
55164	Deterioro de Ovinos y Caprinos	\$0.00	0.00	0.00	\$0.00
55165	Deterioro de Peces y Acuicultura	\$0.00	0.00	0.00	\$0.00
55166	Deterioro de Equinos	\$0.00	0.00	0.00	\$0.00
55167	Deterioro de Especies Menores y de Zoológico	\$0.00	0.00	0.00	\$0.00
55168	Deterioro Árboles y Plantas	\$0.00	0.00	0.00	\$0.00
55169	Deterioro de Otros Activos Biológicos	\$0.00	0.00	0.00	\$0.00
5517	Amortización de Activos Intangibles	\$0.00	0.00	0.00	\$0.00
55171	Amortización de Software	\$0.00	0.00	0.00	\$0.00
55172	Amortización de Patentes, Marcas y Derechos	\$0.00	0.00	0.00	\$0.00
55173	Amortización de Concesiones y Franquicias	\$0.00	0.00	0.00	\$0.00
55174	Amortización de Licencias	\$0.00	0.00	0.00	\$0.00
55179	Amortización de Otros Intangibles	\$0.00	0.00	0.00	\$0.00
5518	Disminución de Bienes por pérdida u obsolescencia	\$0.00	0.00	0.00	\$0.00



Instituto Tecnológico Superior de San Pedro
Instituto Tecnológico Superior de San Pedro
Balanza de Comprobación - Cuentas Contables
DEL 1 DE ENERO AL 31 DE DICIEMBRE DE 2022
(PESOS)

Nivel 5



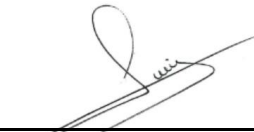
CUENTA	DESCRIPCIÓN	SALDO INICIAL	DEBE	HABER	SALDO FINAL
55181	Disminución de Bienes por Pérdida, Obsolescencia y Deterioro.	\$0.00	0.00	0.00	\$0.00
55189	Disminución de Bienes por Pérdida, Obsolescencia y Deterioro (Depuración)	\$0.00	0.00	0.00	\$0.00
552	Provisiones	\$0.00	0.00	0.00	\$0.00
5521	Provisiones de Pasivos a Corto Plazo	\$0.00	0.00	0.00	\$0.00
55211	Provisiones de Pasivos a Largo Plazo	\$0.00	0.00	0.00	\$0.00
55212	Provisión para Contingencias a Cp	\$0.00	0.00	0.00	\$0.00
55219	Otras Provisiones a Cp	\$0.00	0.00	0.00	\$0.00
5522	Provisiones de Pasivos a Largo Plazo	\$0.00	0.00	0.00	\$0.00
55221	Provisión para Demandas y Litigios a Lp	\$0.00	0.00	0.00	\$0.00
55222	Provisión por Pensiones a Lp	\$0.00	0.00	0.00	\$0.00
55223	Provisión para Contingencias a Lp	\$0.00	0.00	0.00	\$0.00
55229	Otras Provisiones a Lp	\$0.00	0.00	0.00	\$0.00
553	Disminución de Inventarios	\$0.00	0.00	0.00	\$0.00
5531	Disminución de Inventarios de Mercancías para Venta	\$0.00	0.00	0.00	\$0.00
5532	Disminución de Inventarios de Mercancías Terminadas	\$0.00	0.00	0.00	\$0.00
5533	Disminución de Inventarios de Mercancías en Proceso de Elaboración	\$0.00	0.00	0.00	\$0.00
5534	Disminución de Inventarios de Materias Primas, Materiales y Suministros para Producción	\$0.00	0.00	0.00	\$0.00
5535	Disminución de Almacén de Materiales y Suministros de Consumo	\$0.00	0.00	0.00	\$0.00
559	Otros Gastos	\$0.00	0.00	0.00	\$0.00
5591	Gastos de Ejercicios Anteriores	\$0.00	0.00	0.00	\$0.00
5592	Pérdidas por Responsabilidades	\$0.00	0.00	0.00	\$0.00
5593	Bonificaciones y Descuentos Otorgados	\$0.00	0.00	0.00	\$0.00
5594	Diferencias por Tipo de Cambio Negativas	\$0.00	0.00	0.00	\$0.00
5595	Diferencias de Cotizaciones Negativas en Valores Negociables	\$0.00	0.00	0.00	\$0.00
5596	Resultado por Posición Monetaria	\$0.00	0.00	0.00	\$0.00
5597	Pérdidas por Participación Patrimonial	\$0.00	0.00	0.00	\$0.00
5598	Diferencias por Reestructuración de Deuda Pública Negativas	\$0.00	0.00	0.00	\$0.00
5599	Otros Gastos Varios	\$0.00	0.00	0.00	\$0.00
56	Inversión Pública	\$0.00	0.00	0.00	\$0.00
561	Inversión Pública no Capitalizable	\$0.00	0.00	0.00	\$0.00
5611	Construcción en Bienes no Capitalizable	\$0.00	0.00	0.00	\$0.00
	TOTAL MOVIMIENTOS	\$0.00	333,896,807.90	333,896,807.90	\$0.00

Bajo protesta de decir verdad declaramos que los Estados Financieros y sus notas, son razonablemente correctos y son responsabilidad del emisor.



Instituto Tecnológico Superior de San Pedro
Instituto Tecnológico Superior de San Pedro
Balanza de Comprobación - Cuentas Contables
DEL 1 DE ENERO AL 31 DE DICIEMBRE DE 2022
(PESOS)

Nivel 5

CUENTA	DESCRIPCIÓN	SALDO INICIAL	DEBE	HABER	SALDO FINAL
	 C.P. JOSE GILBERTO FERNIZA GARZA DIRECTOR GENERAL				
	 C.P. ELENA HERNANDEZ DELGADO SUBDIRECTORA ADMINISTRATIVA				
			 C.P. LUIS ANTONIO TORRES RAMIREZ JEFE DE RECURSOS FINANCIEROS		



Instituto Tecnológico Superior de San Pedro
Instituto Tecnológico Superior de San Pedro
Balanza de Comprobación - Cuentas de Crden
DEL 1 DE ENERO AL 31 DE DICIEMBRE DE 2022
(PESOS)

Nivel 5

CUENTA	DESCRIPCIÓN	SALDO INICIAL	DEBE	HABER	SALDO FINAL
7	CUENTAS DE ORDEN CONTABLES	\$0.00	225,150.00	225,150.00	\$0.00
71	Valores	\$0.00	0.00	0.00	\$0.00
711	Valores En Custodia	\$0.00	0.00	0.00	\$0.00
712	Custodia De Valores	\$0.00	0.00	0.00	\$0.00
713	Instrumentos De Crédito Prestados A Formadores De Mercado	\$0.00	0.00	0.00	\$0.00
714	Préstamo De Instrumentos De Crédito A Formadores De Mercado Y Su Garantía	\$0.00	0.00	0.00	\$0.00
715	Instrumentos De Crédito Recibidos En Garantía De Los Formadores De Mercado	\$0.00	0.00	0.00	\$0.00
716	Garantía De Créditos Recibidos De Los Formadores De Mercado	\$0.00	0.00	0.00	\$0.00
72	Emisión De Obligaciones	\$0.00	0.00	0.00	\$0.00
721	Autorización Para La Emisión De Bonos, Títulos Y Valores De La Deuda Pública Interna	\$0.00	0.00	0.00	\$0.00
722	Autorización Para La Emisión De Bonos, Títulos Y Valores De La Deuda Pública Externa	\$0.00	0.00	0.00	\$0.00
723	Emisiones Autorizadas De La Deuda Pública Interna Y Externa	\$0.00	0.00	0.00	\$0.00
724	Suscripción De Contratos De Préstamos Y Otras Obligaciones De La Deuda Pública Interna	\$0.00	0.00	0.00	\$0.00
725	Suscripción De Contratos De Préstamos Y Otras Obligaciones De La Deuda Pública Externa	\$0.00	0.00	0.00	\$0.00
726	Contratos De Préstamos Y Otras Obligaciones De La Deuda Pública Interna Y Externa	\$0.00	0.00	0.00	\$0.00
73	Avales Y Garantías	\$0.00	0.00	0.00	\$0.00
731	Avales Autorizados	\$0.00	0.00	0.00	\$0.00
732	Avales Firmados	\$0.00	0.00	0.00	\$0.00
733	Fianzas Y Garantías Recibidas Por Deudas A Cobrar	\$0.00	0.00	0.00	\$0.00
734	Fianzas Y Garantías Recibidas	\$0.00	0.00	0.00	\$0.00
735	Fianzas Otorgadas Para Respalda Obligaciones No Fiscales Del Gobierno	\$0.00	0.00	0.00	\$0.00
736	Fianzas Otorgadas Del Gobierno Para Respalda Obligaciones No Fiscales	\$0.00	0.00	0.00	\$0.00
74	Juicios	\$0.00	0.00	0.00	\$0.00
741	Demandas Judiciales en Proceso de Resolución	\$0.00	0.00	0.00	\$0.00
742	Resolución De Demandas En Proceso Judicial	\$0.00	0.00	0.00	\$0.00
75	Inversión Mediante Proyectos Para Prestación De Servicios (Pps) Y Similares	\$0.00	0.00	0.00	\$0.00
751	Contratos Para Inversión Mediante Proyectos Para Prestación De Servicios (Pps) Y Similares	\$0.00	0.00	0.00	\$0.00
752	Inversión Pública Contratada Mediante Proyectos Para Prestación De Servicios (Pps) Y Similares	\$0.00	0.00	0.00	\$0.00
76	Bienes Concesionados o en Comodato	\$0.00	0.00	0.00	\$0.00
761	Bienes Bajo Contrato En Concesión	\$0.00	0.00	0.00	\$0.00
762	Contrato De Concesión Por Bienes	\$0.00	0.00	0.00	\$0.00
763	Bienes Bajo Contrato En Comodato	\$0.00	0.00	0.00	\$0.00
764	Contrato De Comodato Por Bienes	\$0.00	0.00	0.00	\$0.00
77	Deudores Diversos	\$0.00	225,150.00	225,150.00	\$0.00
771	Deudores Por Subsidios	\$49,346,863.41	0.00	0.00	\$49,346,863.41




Instituto Tecnológico Superior de San Pedro
Instituto Tecnológico Superior de San Pedro
Balanza de Comprobación - Cuentas de Crden
DEL 1 DE ENERO AL 31 DE DICIEMBRE DE 2022
(PESOS)


Nivel 5

CUENTA	DESCRIPCIÓN	SALDO INICIAL	DEBE	HABER	SALDO FINAL
7711	Deudores por Subsidios	\$49,346,863.41	0.00	0.00	\$49,346,863.41
771110	Deudores por Subsidios - 10-Ot-Otros	\$49,346,863.41	0.00	0.00	\$49,346,863.41
772	Deudores Alumnos	\$263,717.00	138,850.00	86,300.00	\$316,267.00
7721	Deudores Alumnos	\$263,717.00	138,850.00	86,300.00	\$316,267.00
772162	Deudores Alumnos - 62-Alum-Alumnos	\$263,717.00	138,850.00	86,300.00	\$316,267.00
773	Adeudos Pendientes Por Recuperar-Alumnos	\$263,717.00	86,300.00	138,850.00	\$316,267.00
7731	Adeudos Pendientes por Recuperar-Alumnos	\$263,717.00	86,300.00	138,850.00	\$316,267.00
773162	Adeudos Pendientes por Recuperar-Alumnos - 62-Alum-Alumnos	\$263,717.00	86,300.00	138,850.00	\$316,267.00
774	Deudores Por Ministración	\$49,346,863.41	0.00	0.00	\$49,346,863.41
7741	Deudores por Ministración	\$49,346,863.41	0.00	0.00	\$49,346,863.41
774110	Deudores por Ministración - 10-Ot-Otros	\$49,346,863.41	0.00	0.00	\$49,346,863.41
TOTAL MOVIMIENTOS		\$0.00	225,150.00	225,150.00	\$0.00

Bajo protesta de decir verdad declaramos que los Estados Financieros y sus notas, son razonablemente correctos y son responsabilidad del emisor.


 C.P. JOSE GILBERTO FERNIZA GARZA
 DIRECTOR GENERAL


 C.P. ELENA HERNANDEZ DELGADO
 SUBDIRECTORA ADMINISTRATIVA


 C.P. LUIS ANTONIO TORRES RAMIREZ
 JEFE DE RECURSOS FINANCIEROS



Instituto Tecnológico Superior de San Pedro
Instituto Tecnológico Superior de San Pedro
Balanza de Comprobación - Cuentas de Orden Presupuestales
DEL 1 DE ENERO AL 31 DE DICIEMBRE DE 2022
(PESOS)

Nivel 5

CUENTA	DESCRIPCIÓN	SALDO INICIAL	DEBE	HABER	SALDO FINAL
8	CUENTAS DE ORDEN PRESUPUESTARIAS	\$0.00	509,824,004.27	509,824,004.27	\$0.00
81	Ley De Ingresos	\$0.00	143,672,704.12	143,672,704.12	\$0.00
811	Ley De Ingresos Estimada	\$0.00	46,993,824.00	0.00	\$46,993,824.00
811-6	Ley de Ingresos Estimada - Aprovechamientos	\$0.00	36,000.00	0.00	\$36,000.00
811-61	Ley de Ingresos Estimada - Aprovechamientos	\$0.00	36,000.00	0.00	\$36,000.00
811-7	Ley de Ingresos Estimada - Ingresos por Venta de Bienes, Prestación de Servicios y Otros Ingresos	\$0.00	6,464,000.00	0.00	\$6,464,000.00
811-73	Ley de Ingresos Estimada - Ingresos por Venta de Bienes y Prestación de Servicios de Entidades Paraestatales y Fideicomisos No Empresariales y No Financieros	\$0.00	6,457,000.00	0.00	\$6,457,000.00
811-79	Ley de Ingresos Estimada - Otros Ingresos	\$0.00	7,000.00	0.00	\$7,000.00
811-8	Ley de Ingresos Estimada - Participaciones, Aportaciones, Convenios, Incentivos Derivados de la Colaboración Fiscal y Fondos Distintos de Aportaciones	\$0.00	40,493,824.00	0.00	\$40,493,824.00
811-83	Ley de Ingresos Estimada - Convenios	\$0.00	40,493,824.00	0.00	\$40,493,824.00
812	Ley De Ingresos Por Ejecutar	\$0.00	47,452,773.66	48,829,586.80	\$1,376,813.14
812-6	Ley de Ingresos por Ejecutar - Aprovechamientos	\$0.00	4,890.00	36,000.00	\$31,110.00
812-61	Ley de Ingresos por Ejecutar - Aprovechamientos	\$0.00	4,890.00	36,000.00	\$31,110.00
812-7	Ley de Ingresos por Ejecutar - Ingresos por Venta de Bienes, Prestación de Servicios y Otros Ingresos	\$0.00	5,601,670.57	7,801,595.80	\$2,199,925.23
812-73	Ley de Ingresos por Ejecutar - Ingresos por Venta de Bienes y Prestación de Servicios de Entidades Paraestatales y Fideicomisos No Empresariales y No Financieros	\$0.00	5,599,845.40	6,457,000.00	\$857,154.60
812-79	Ley de Ingresos por Ejecutar - Otros Ingresos	\$0.00	1,825.17	1,344,595.80	\$1,342,770.63
812-8	Ley de Ingresos por Ejecutar - Participaciones, Aportaciones, Convenios, Incentivos Derivados de la Colaboración Fiscal y Fondos Distintos de Aportaciones	\$0.00	41,846,213.09	40,991,991.00	-\$854,222.09
812-83	Ley de Ingresos por Ejecutar - Convenios	\$0.00	41,846,213.09	40,991,991.00	-\$854,222.09
812-9	Ley de Ingresos por Ejecutar - Transferencias, Asignaciones, Subsidios y Subvenciones, y Pensiones y Jubilaciones	\$0.00	0.00	0.00	\$0.00
812-91	Ley de Ingresos por Ejecutar - Transferencias y Asignaciones	\$0.00	0.00	0.00	\$0.00
813	Modificaciones A La Ley De Ingresos Estimada	\$0.00	1,835,762.80	0.00	\$1,835,762.80
813-7	Modificaciones a la Ley de Ingresos Estimada - Ingresos por Venta de Bienes, Prestación de Servicios y Otros Ingresos	\$0.00	1,337,595.80	0.00	\$1,337,595.80
813-79	Modificaciones a la Ley de Ingresos Estimada - Otros Ingresos	\$0.00	1,337,595.80	0.00	\$1,337,595.80
813-8	Modificaciones a la Ley de Ingresos Estimada - Participaciones, Aportaciones, Convenios, Incentivos Derivados de la Colaboración Fiscal y Fondos Distintos de Aportaciones	\$0.00	498,167.00	0.00	\$498,167.00
813-83	Modificaciones a la Ley de Ingresos Estimada - Convenios	\$0.00	498,167.00	0.00	\$498,167.00
813-9	Modificaciones a la Ley de Ingresos Estimada - Transferencias, Asignaciones, Subsidios y Subvenciones, y Pensiones y Jubilaciones	\$0.00	0.00	0.00	\$0.00
813-91	Modificaciones a la Ley de Ingresos Estimada - Transferencias y Asignaciones	\$0.00	0.00	0.00	\$0.00
814	Ley De Ingresos Devengada	\$0.00	47,390,343.66	47,452,773.66	\$62,430.00
814-6	Ley de Ingresos Devengada - Aprovechamientos	\$0.00	4,890.00	4,890.00	\$0.00
814-61	Ley de Ingresos Devengada - Aprovechamientos	\$0.00	4,890.00	4,890.00	\$0.00



Instituto Tecnológico Superior de San Pedro
Instituto Tecnológico Superior de San Pedro
Balanza de Comprobación - Cuentas de Orden Presupuestales
DEL 1 DE ENERO AL 31 DE DICIEMBRE DE 2022
(PESOS)

Nivel 5

CUENTA	DESCRIPCIÓN	SALDO INICIAL	DEBE	HABER	SALDO FINAL
814-7	Ley de Ingresos Devengada - Ingresos por Venta de Bienes, Prestación de Servicios y Otros Ingresos	\$0.00	5,539,240.57	5,601,670.57	\$62,430.00
814-73	Ley de Ingresos Devengada - Ingresos por Venta de Bienes y Prestación de Servicios de Entidades Paraestatales y Fideicomisos No Empresariales y No Financieros	\$0.00	5,537,415.40	5,599,845.40	\$62,430.00
814-79	Ley de Ingresos Devengada - Otros Ingresos	\$0.00	1,825.17	1,825.17	\$0.00
814-8	Ley de Ingresos Devengada - Participaciones, Aportaciones, Convenios, Incentivos Derivados de la Colaboración Fiscal y Fondos Distintos de Aportaciones	\$0.00	41,846,213.09	41,846,213.09	\$0.00
814-83	Ley de Ingresos Devengada - Convenios	\$0.00	41,846,213.09	41,846,213.09	\$0.00
815	Ley De Ingresos Recaudada	\$0.00	0.00	47,390,343.66	\$47,390,343.66
815-6	Ley de Ingresos Recaudada - Aprovechamientos	\$0.00	0.00	4,890.00	\$4,890.00
815-61	Ley de Ingresos Recaudada - Aprovechamientos	\$0.00	0.00	4,890.00	\$4,890.00
815-7	Ley de Ingresos Recaudada - Ingresos por Venta de Bienes, Prestación de Servicios y Otros Ingresos	\$0.00	0.00	5,539,240.57	\$5,539,240.57
815-73	Ley de Ingresos Recaudada - Ingresos por Venta de Bienes y Prestación de Servicios de Entidades Paraestatales y Fideicomisos No Empresariales y No Financieros	\$0.00	0.00	5,537,415.40	\$5,537,415.40
815-79	Ley de Ingresos Recaudada - Otros Ingresos	\$0.00	0.00	1,825.17	\$1,825.17
815-8	Ley de Ingresos Recaudada - Participaciones, Aportaciones, Convenios, Incentivos Derivados de la Colaboración Fiscal y Fondos Distintos de Aportaciones	\$0.00	0.00	41,846,213.09	\$41,846,213.09
815-83	Ley de Ingresos Recaudada - Convenios	\$0.00	0.00	41,846,213.09	\$41,846,213.09
82	Presupuesto De Egresos	\$0.00	366,151,300.15	366,151,300.15	\$0.00
821	Presupuesto De Egresos Aprobado	\$0.00	0.00	46,993,824.00	\$46,993,824.00
821-10000	Presupuesto de Egresos Aprobado - Servicios Personales	\$0.00	0.00	37,432,412.00	\$37,432,412.00
821-11000	Presupuesto de Egresos Aprobado - Remuneraciones al Personal de Carácter Permanente	\$0.00	0.00	20,551,778.72	\$20,551,778.72
821-12000	Presupuesto de Egresos Aprobado- Servicios Personales- Remuneraciones al Personal de Carácter Transitorio	\$0.00	0.00	326,086.14	\$326,086.14
821-13000	Presupuesto de Egresos Aprobado - Remuneraciones Adicionales y Especiales	\$0.00	0.00	6,157,530.02	\$6,157,530.02
821-14000	Presupuesto de Egresos Aprobado - Seguridad Social	\$0.00	0.00	7,018,002.44	\$7,018,002.44
821-15000	Presupuesto de Egresos Aprobado - Otras Prestaciones Sociales y Económicas	\$0.00	0.00	2,346,018.68	\$2,346,018.68
821-17000	Presupuesto de Egresos Aprobado - Pago de Estímulos a Servidores Públicos	\$0.00	0.00	1,032,996.00	\$1,032,996.00
821-20000	Presupuesto de Egresos Aprobado - Materiales y Suministros	\$0.00	0.00	2,522,953.70	\$2,522,953.70
821-21000	Presupuesto de Egresos Aprobado - Materiales de Administración, Emisión de Documentos y Artículos Oficiales	\$0.00	0.00	647,431.34	\$647,431.34
821-22000	Presupuesto de Egresos Aprobado - Alimentos y Utensilios	\$0.00	0.00	78,151.00	\$78,151.00
821-23000	Presupuesto de Egresos Aprobado- Materiales y Suministros- Materias Primas y Materiales de Producción y Comercialización	\$0.00	0.00	6,700.00	\$6,700.00
821-24000	Presupuesto de Egresos Aprobado - Materiales y Artículos de Construcción y de Reparación	\$0.00	0.00	692,756.63	\$692,756.63
821-25000	Presupuesto de Egresos Aprobado - Productos Químicos, Farmacéuticos y de Laboratorio	\$0.00	0.00	125,400.00	\$125,400.00
821-26000	Presupuesto de Egresos Aprobado - Combustibles, Lubricantes y Aditivos	\$0.00	0.00	466,000.00	\$466,000.00
821-27000	Presupuesto de Egresos Aprobado - Vestuario, Blancos, Prendas de Protección y Artículos Deportivos	\$0.00	0.00	236,628.00	\$236,628.00



Instituto Tecnológico Superior de San Pedro
Instituto Tecnológico Superior de San Pedro
Balanza de Comprobación - Cuentas de Orden Presupuestales
DEL 1 DE ENERO AL 31 DE DICIEMBRE DE 2022
(PESOS)

Nivel 5

CUENTA	DESCRIPCIÓN	SALDO INICIAL	DEBE	HABER	SALDO FINAL
821-29000	Presupuesto de Egresos Aprobado - Herramientas, Refacciones y Accesorios Menores	\$0.00	0.00	269,886.73	\$269,886.73
821-30000	Presupuesto de Egresos Aprobado - Servicios Generales	\$0.00	0.00	5,517,968.30	\$5,517,968.30
821-31000	Presupuesto de Egresos Aprobado - Servicios Basicos	\$0.00	0.00	729,365.83	\$729,365.83
821-32000	Presupuesto de Egresos Aprobado - Servicios de Arrendamiento	\$0.00	0.00	356,334.59	\$356,334.59
821-33000	Presupuesto de Egresos Aprobado - Servicios Profesionales, Científicos, Técnicos y Otros Servicios	\$0.00	0.00	1,527,951.34	\$1,527,951.34
821-34000	Presupuesto de Egresos Aprobado - Servicios Financieros, Bancarios y Comerciales	\$0.00	0.00	173,800.00	\$173,800.00
821-35000	Presupuesto de Egresos Aprobado - Servicios de Instalación, Reparación, Mantenimiento y Conservación	\$0.00	0.00	1,245,717.17	\$1,245,717.17
821-36000	Presupuesto de Egresos Aprobado - Servicios de Comunicación Social y Publicidad	\$0.00	0.00	197,971.09	\$197,971.09
821-37000	Presupuesto de Egresos Aprobado - Servicios de Traslado y Viáticos	\$0.00	0.00	408,055.48	\$408,055.48
821-38000	Presupuesto de Egresos Aprobado - Servicios Oficiales	\$0.00	0.00	372,787.30	\$372,787.30
821-39000	Presupuesto de Egresos Aprobado - Otros Servicios Generales	\$0.00	0.00	505,985.50	\$505,985.50
821-40000	Presupuesto de Egresos Aprobado - Transferencias, Asignaciones, Subsidios y Otras Ayudas	\$0.00	0.00	500,000.00	\$500,000.00
821-44000	Presupuesto de Egresos Aprobado - Ayudas Sociales	\$0.00	0.00	500,000.00	\$500,000.00
821-50000	Presupuesto de Egresos Aprobado - Bienes Muebles, Inmuebles e Intangibles	\$0.00	0.00	1,020,490.00	\$1,020,490.00
821-51000	Presupuesto de Egresos Aprobado - Mobiliario y Equipo de Administración	\$0.00	0.00	468,390.00	\$468,390.00
821-52000	Presupuesto de Egresos Aprobado - Mobiliario y Equipo Educativo y Recreativo	\$0.00	0.00	279,900.00	\$279,900.00
821-56000	Presupuesto de Egresos Aprobado - Maquinaria, Otros Equipos y Herramientas	\$0.00	0.00	250,000.00	\$250,000.00
821-57000	Presupuesto de Egresos Aprobado - Activos Biológicos	\$0.00	0.00	0.00	\$0.00
821-59000	Presupuesto de Egresos Aprobado - Activos Intangibles	\$0.00	0.00	22,200.00	\$22,200.00
822	Presupuesto De Egresos Por Ejercer	\$0.00	112,679,831.66	111,547,996.27	\$1,131,835.39
822-10000	Presupuesto de Egresos por Ejercer - Servicios Personales	\$0.00	71,454,112.84	71,238,230.42	\$215,882.42
822-11000	Presupuesto de Egresos por Ejercer - Remuneraciones al Personal de Carácter Permanente	\$0.00	27,457,532.14	27,457,532.14	\$0.00
822-12000	Presupuesto de Egresos por Ejercer - Remuneraciones al Personal de Carácter Transitorio	\$0.00	951,769.81	950,965.81	\$804.00
822-13000	Presupuesto de Egresos por Ejercer - Remuneraciones Adicionales y Especiales	\$0.00	18,773,018.46	18,773,018.46	\$0.00
822-14000	Presupuesto de Egresos por Ejercer - Seguridad Social	\$0.00	13,612,220.87	13,600,104.47	\$12,116.40
822-15000	Presupuesto de Egresos por Ejercer - Otras Prestaciones Sociales y Económicas	\$0.00	4,730,887.22	4,577,980.08	\$152,907.14
822-17000	Presupuesto de Egresos por Ejercer - Pago de Estímulos a Servidores Públicos	\$0.00	5,928,684.34	5,878,629.46	\$50,054.88
822-20000	Presupuesto de Egresos por Ejercer - Materiales y Suministros	\$0.00	9,782,282.60	9,544,047.18	\$238,235.42
822-21000	Presupuesto de Egresos por Ejercer - Materiales de Administración, Emisión de Documentos y Artículos Oficiales	\$0.00	2,621,151.40	2,570,922.59	\$50,228.81
822-22000	Presupuesto de Egresos por Ejercer - Alimentos y Utensilios	\$0.00	274,025.85	269,066.76	\$4,959.09
822-23000	Presupuesto de Egresos por Ejercer - Materias Primas y Materiales de Producción y Comercialización	\$0.00	59,233.81	58,486.32	\$747.49
822-24000	Presupuesto de Egresos por Ejercer - Materiales y Artículos de Construcción y de Reparación	\$0.00	2,032,417.78	1,994,356.54	\$38,061.24
822-25000	Presupuesto de Egresos por Ejercer - Productos Químicos, Farmacéuticos y de Laboratorio	\$0.00	711,786.00	687,148.22	\$24,637.78
822-26000	Presupuesto de Egresos por Ejercer - Combustibles, Lubricantes y Aditivos	\$0.00	1,518,282.99	1,474,288.16	\$43,994.83



Instituto Tecnológico Superior de San Pedro
Instituto Tecnológico Superior de San Pedro
Balanza de Comprobación - Cuentas de Orden Presupuestales
DEL 1 DE ENERO AL 31 DE DICIEMBRE DE 2022
(PESOS)

Nivel 5

CUENTA	DESCRIPCIÓN	SALDO INICIAL	DEBE	HABER	SALDO FINAL
822-27000	Presupuesto de Egresos por Ejercer - Vestuario, Blancos, Prendas de Protección y Artículos Deportivos	\$0.00	839,947.39	832,501.12	\$7,446.27
822-29000	Presupuesto de Egresos por Ejercer - Herramientas, Refacciones y Accesorios Menores	\$0.00	1,725,437.38	1,657,277.47	\$68,159.91
822-30000	Presupuesto de Egresos por Ejercer - Servicios Generales	\$0.00	24,094,340.37	23,418,737.83	\$675,602.54
822-31000	Presupuesto de Egresos por Ejercer - Servicios Basicos	\$0.00	2,242,230.90	2,239,253.32	\$2,977.58
822-32000	Presupuesto de Egresos por Ejercer - Servicios de Arrendamiento	\$0.00	1,282,551.02	1,222,398.44	\$60,152.58
822-33000	Presupuesto de Egresos por Ejercer - Servicios Profesionales, Científicos, Técnicos y Otros Servicios	\$0.00	6,872,096.33	6,483,802.93	\$388,293.40
822-34000	Presupuesto de Egresos por Ejercer - Servicios Financieros, Bancarios y Comerciales	\$0.00	632,280.03	615,472.33	\$16,807.70
822-35000	Presupuesto de Egresos por Ejercer - Servicios de Instalación, Reparación, Mantenimiento y Conservación	\$0.00	7,631,470.17	7,551,093.95	\$80,376.22
822-36000	Presupuesto de Egresos por Ejercer - Servicios de Comunicación Social y Publicidad	\$0.00	684,602.17	679,176.93	\$5,425.24
822-37000	Presupuesto de Egresos por Ejercer - Servicios de Traslado y Viáticos	\$0.00	1,454,815.67	1,424,300.13	\$30,515.54
822-38000	Presupuesto de Egresos por Ejercer - Servicios Oficiales	\$0.00	1,584,128.83	1,543,582.32	\$40,546.51
822-39000	Presupuesto de Egresos por Ejercer - Otros Servicios Generales	\$0.00	1,710,165.25	1,659,657.48	\$50,507.77
822-40000	Presupuesto de Egresos por Ejercer - Transferencias, Asignaciones, Subsidios y Otras Ayudas	\$0.00	1,243,146.09	1,243,146.09	\$0.00
822-44000	Presupuesto de Egresos por Ejercer - Ayudas Sociales	\$0.00	1,243,146.09	1,243,146.09	\$0.00
822-50000	Presupuesto de Egresos por Ejercer - Bienes Muebles, Inmuebles e Intangibles	\$0.00	6,105,949.76	6,103,834.75	\$2,115.01
822-51000	Presupuesto de Egresos por Ejercer - Mobiliario y Equipo de Administración	\$0.00	2,176,538.17	2,176,407.47	\$130.70
822-52000	Presupuesto de Egresos por Ejercer - Mobiliario y Equipo Educacional y Recreativo	\$0.00	1,401,892.59	1,401,892.59	\$0.00
822-56000	Presupuesto de Egresos por Ejercer - Maquinaria, Otros Equipos y Herramientas	\$0.00	2,337,327.64	2,336,794.55	\$533.09
822-57000	Presupuesto de Egresos por Ejercer - Activos Biológicos	\$0.00	0.00	0.00	\$0.00
822-59000	Presupuesto de Egresos por Ejercer - Activos Intangibles	\$0.00	190,191.36	188,740.14	\$1,451.22
823	Modificaciones Al Presupuesto De Egresos Aprobado	\$0.00	63,850,244.87	65,686,007.66	\$1,835,762.79
823-10000	Modificaciones al Presupuesto de Egresos Aprobado - Servicios Personales	\$0.00	35,733,487.93	34,021,700.84	-\$1,711,787.09
823-11000	Modificaciones al Presupuesto de Egresos Aprobado - Remuneraciones al Personal de Carácter Permanente	\$0.00	6,810,755.63	6,905,753.42	\$94,997.79
823-12000	Modificaciones al Presupuesto de Egresos Aprobado - Remuneraciones al Personal de Carácter Transitorio	\$0.00	543,870.27	625,683.67	\$81,813.40
823-13000	Modificaciones al Presupuesto de Egresos Aprobado - Remuneraciones Adicionales y Especiales	\$0.00	12,690,341.52	12,615,488.44	-\$74,853.08
823-14000	Modificaciones al Presupuesto de Egresos Aprobado - Seguridad Social	\$0.00	8,255,930.83	6,594,218.43	-\$1,661,712.40
823-15000	Modificaciones al Presupuesto de Egresos Aprobado - Otras Prestaciones Sociales y Económicas	\$0.00	2,536,140.45	2,384,868.54	-\$151,271.91
823-17000	Modificaciones al Presupuesto de Egresos Aprobado - Pago de Estímulos a Servidores Públicos	\$0.00	4,896,449.23	4,895,688.34	-\$760.89
823-20000	Modificaciones al Presupuesto de Egresos Aprobado - Materiales y Suministros	\$0.00	6,372,549.68	7,259,328.90	\$886,779.22
823-21000	Modificaciones al Presupuesto de Egresos Aprobado - Materiales de Administración, Emisión de Documentos y Artículos Oficiales	\$0.00	1,682,136.81	1,973,720.06	\$291,583.25
823-22000	Modificaciones al Presupuesto de Egresos Aprobado - Alimentos y Utensilios	\$0.00	137,732.16	195,874.85	\$58,142.69
823-23000	Modificaciones al Presupuesto de Egresos Aprobado - Materias Primas y Materiales de Producción y Comercialización	\$0.00	41,567.35	52,533.81	\$10,966.46



Instituto Tecnológico Superior de San Pedro
Instituto Tecnológico Superior de San Pedro
Balanza de Comprobación - Cuentas de Orden Presupuestales
DEL 1 DE ENERO AL 31 DE DICIEMBRE DE 2022
(PESOS)

Nivel 5

CUENTA	DESCRIPCIÓN	SALDO INICIAL	DEBE	HABER	SALDO FINAL
823-24000	Modificaciones al Presupuesto de Egresos Aprobado - Materiales y Artículos de Construcción y de Reparación	\$0.00	1,345,468.47	1,339,661.15	-\$5,807.32
823-25000	Modificaciones al Presupuesto de Egresos Aprobado - Productos Químicos, Farmacéuticos y de Laboratorio	\$0.00	554,786.05	586,386.00	\$31,599.95
823-26000	Modificaciones al Presupuesto de Egresos Aprobado - Combustibles, Lubricantes y Aditivos	\$0.00	805,288.99	1,052,282.99	\$246,994.00
823-27000	Modificaciones al Presupuesto de Egresos Aprobado - Vestuario, Blancos, Prendas de Protección y Artículos Deportivos	\$0.00	484,520.87	603,319.39	\$118,798.52
823-29000	Modificaciones al Presupuesto de Egresos Aprobado - Herramientas, Refacciones y Accesorios Menores	\$0.00	1,321,048.98	1,455,550.65	\$134,501.67
823-30000	Modificaciones al Presupuesto de Egresos Aprobado - Servicios Generales	\$0.00	15,790,972.97	18,576,372.07	\$2,785,399.10
823-31000	Modificaciones al Presupuesto de Egresos Aprobado - Servicios Basicos	\$0.00	1,376,792.87	1,512,865.07	\$136,072.20
823-32000	Modificaciones al Presupuesto de Egresos Aprobado - Servicios de Arrendamiento	\$0.00	857,724.88	926,216.43	\$68,491.55
823-33000	Modificaciones al Presupuesto de Egresos Aprobado - Servicios Profesionales, Científicos, Técnicos y Otros Servicios	\$0.00	4,609,509.94	5,344,144.99	\$734,635.05
823-34000	Modificaciones al Presupuesto de Egresos Aprobado - Servicios Financieros, Bancarios y Comerciales	\$0.00	454,196.60	458,480.03	\$4,283.43
823-35000	Modificaciones al Presupuesto de Egresos Aprobado - Servicios de Instalación, Reparación, Mantenimiento y Conservación	\$0.00	5,499,943.62	6,385,753.00	\$885,809.38
823-36000	Modificaciones al Presupuesto de Egresos Aprobado - Servicios de Comunicación Social y Publicidad	\$0.00	448,097.82	486,631.08	\$38,533.26
823-37000	Modificaciones al Presupuesto de Egresos Aprobado - Servicios de Traslado y Viáticos	\$0.00	1,088,490.58	1,046,760.19	-\$41,730.39
823-38000	Modificaciones al Presupuesto de Egresos Aprobado - Servicios Oficiales	\$0.00	699,912.34	1,211,341.53	\$511,429.19
823-39000	Modificaciones al Presupuesto de Egresos Aprobado - Otros Servicios Generales	\$0.00	756,304.32	1,204,179.75	\$447,875.43
823-40000	Modificaciones al Presupuesto de Egresos Aprobado - Transferencias, Asignaciones, Subsidios y Otras Ayudas	\$0.00	700,759.09	743,146.09	\$42,387.00
823-44000	Modificaciones al Presupuesto de Egresos Aprobado - Ayudas Sociales	\$0.00	700,759.09	743,146.09	\$42,387.00
823-50000	Modificaciones al Presupuesto de Egresos Aprobado - Bienes Muebles, Inmuebles e Intangibles	\$0.00	5,252,475.20	5,085,459.76	-\$167,015.44
823-51000	Modificaciones al Presupuesto de Egresos Aprobado - Mobiliario y Equipo de Administración	\$0.00	1,982,758.51	1,708,148.17	-\$274,610.34
823-52000	Modificaciones al Presupuesto de Egresos Aprobado - Mobiliario y Equipo Educativo y Recreativo	\$0.00	1,401,892.59	1,121,992.59	-\$279,900.00
823-56000	Modificaciones al Presupuesto de Egresos Aprobado - Maquinaria, Otros Equipos y Herramientas	\$0.00	1,756,803.96	2,087,327.64	\$330,523.68
823-57000	Modificaciones al Presupuesto de Egresos Aprobado - Activos Biológicos	\$0.00	0.00	0.00	\$0.00
823-59000	Modificaciones al Presupuesto de Egresos Aprobado - Activos Intangibles	\$0.00	111,020.14	167,991.36	\$56,971.22
824	Presupuesto De Egresos Comprometido	\$0.00	47,697,751.40	47,697,751.40	\$0.00
824-10000	Presupuesto de Egresos Comprometido - Servicios Personales	\$0.00	35,504,742.49	35,504,742.49	\$0.00
824-11000	Presupuesto de Egresos Comprometido - Remuneraciones al Personal de Carácter Permanente	\$0.00	20,646,776.51	20,646,776.51	\$0.00
824-12000	Presupuesto de Egresos Comprometido - Remuneraciones al Personal de Carácter Transitorio	\$0.00	407,095.54	407,095.54	\$0.00
824-13000	Presupuesto de Egresos Comprometido - Remuneraciones Adicionales y Especiales	\$0.00	6,082,676.94	6,082,676.94	\$0.00
824-14000	Presupuesto de Egresos Comprometido - Seguridad Social	\$0.00	5,344,173.64	5,344,173.64	\$0.00
824-15000	Presupuesto de Egresos Comprometido - Otras Prestaciones Sociales y Económicas	\$0.00	2,041,839.63	2,041,839.63	\$0.00
824-17000	Presupuesto de Egresos Comprometido - Pago de Estímulos a Servidores Públicos	\$0.00	982,180.23	982,180.23	\$0.00



Instituto Tecnológico Superior de San Pedro
Instituto Tecnológico Superior de San Pedro
Balanza de Comprobación - Cuentas de Orden Presupuestales
DEL 1 DE ENERO AL 31 DE DICIEMBRE DE 2022
(PESOS)

Nivel 5

CUENTA	DESCRIPCIÓN	SALDO INICIAL	DEBE	HABER	SALDO FINAL
824-20000	Presupuesto de Egresos Comprometido - Materiales y Suministros	\$0.00	3,171,497.50	3,171,497.50	\$0.00
824-21000	Presupuesto de Egresos Comprometido - Materiales de Administración, Emisión de Documentos y Artículos Oficiales	\$0.00	888,785.78	888,785.78	\$0.00
824-22000	Presupuesto de Egresos Comprometido - Alimentos y Utensilios	\$0.00	131,334.60	131,334.60	\$0.00
824-23000	Presupuesto de Egresos Comprometido - Materias Primas y Materiales de Producción y Comercialización	\$0.00	16,918.97	16,918.97	\$0.00
824-24000	Presupuesto de Egresos Comprometido - Materiales y Artículos de Construcción y de Reparación	\$0.00	648,888.07	648,888.07	\$0.00
824-25000	Presupuesto de Egresos Comprometido - Productos Químicos, Farmacéuticos y de Laboratorio	\$0.00	132,362.17	132,362.17	\$0.00
824-26000	Presupuesto de Egresos Comprometido - Combustibles, Lubricantes y Aditivos	\$0.00	668,999.17	668,999.17	\$0.00
824-27000	Presupuesto de Egresos Comprometido - Vestuario, Blancos, Prendas de Protección y Artículos Deportivos	\$0.00	347,980.25	347,980.25	\$0.00
824-29000	Presupuesto de Egresos Comprometido - Herramientas, Refacciones y Accesorios Menores	\$0.00	336,228.49	336,228.49	\$0.00
824-30000	Presupuesto de Egresos Comprometido - Servicios Generales	\$0.00	7,627,764.86	7,627,764.86	\$0.00
824-31000	Presupuesto de Egresos Comprometido - Servicios Basicos	\$0.00	862,460.45	862,460.45	\$0.00
824-32000	Presupuesto de Egresos Comprometido - Servicios de Arrendamiento	\$0.00	364,673.56	364,673.56	\$0.00
824-33000	Presupuesto de Egresos Comprometido - Servicios Profesionales, Científicos, Técnicos y Otros Servicios	\$0.00	1,874,292.99	1,874,292.99	\$0.00
824-34000	Presupuesto de Egresos Comprometido - Servicios Financieros, Bancarios y Comerciales	\$0.00	161,275.73	161,275.73	\$0.00
824-35000	Presupuesto de Egresos Comprometido - Servicios de Instalación, Reparación, Mantenimiento y Conservación	\$0.00	2,051,150.33	2,051,150.33	\$0.00
824-36000	Presupuesto de Egresos Comprometido - Servicios de Comunicación Social y Publicidad	\$0.00	231,079.11	231,079.11	\$0.00
824-37000	Presupuesto de Egresos Comprometido - Servicios de Traslado y Viáticos	\$0.00	335,809.55	335,809.55	\$0.00
824-38000	Presupuesto de Egresos Comprometido - Servicios Oficiales	\$0.00	843,669.98	843,669.98	\$0.00
824-39000	Presupuesto de Egresos Comprometido - Otros Servicios Generales	\$0.00	903,353.16	903,353.16	\$0.00
824-40000	Presupuesto de Egresos Comprometido - Transferencias, Asignaciones, Subsidios y Otras Ayudas	\$0.00	542,387.00	542,387.00	\$0.00
824-44000	Presupuesto de Egresos Comprometido - Ayudas Sociales	\$0.00	542,387.00	542,387.00	\$0.00
824-50000	Presupuesto de Egresos Comprometido - Bienes Muebles, Inmuebles e Intangibles	\$0.00	851,359.55	851,359.55	\$0.00
824-51000	Presupuesto de Egresos Comprometido - Mobiliario y Equipo de Administración	\$0.00	193,648.96	193,648.96	\$0.00
824-52000	Presupuesto de Egresos Comprometido - Mobiliario y Equipo Educativo y Recreativo	\$0.00	0.00	0.00	\$0.00
824-56000	Presupuesto de Egresos Comprometido - Maquinaria, Otros Equipos y Herramientas	\$0.00	579,990.59	579,990.59	\$0.00
824-59000	Presupuesto de Egresos Comprometido - Activos Intangibles	\$0.00	77,720.00	77,720.00	\$0.00
825	Presupuesto De Egresos Devengado	\$0.00	47,697,751.40	47,697,751.40	\$0.00
825-10000	Presupuesto de Egresos Devengado - Servicios Personales	\$0.00	35,504,742.49	35,504,742.49	\$0.00
825-11000	Presupuesto de Egresos Devengado - Remuneraciones al Personal de Carácter Permanente	\$0.00	20,646,776.51	20,646,776.51	\$0.00
825-12000	Presupuesto de Egresos Devengado - Remuneraciones al Personal de Carácter Transitorio	\$0.00	407,095.54	407,095.54	\$0.00
825-13000	Presupuesto de Egresos Devengado - Remuneraciones Adicionales y Especiales	\$0.00	6,082,676.94	6,082,676.94	\$0.00
825-14000	Presupuesto de Egresos Devengado - Seguridad Social	\$0.00	5,344,173.64	5,344,173.64	\$0.00



Instituto Tecnológico Superior de San Pedro
Instituto Tecnológico Superior de San Pedro
Balanza de Comprobación - Cuentas de Orden Presupuestales
DEL 1 DE ENERO AL 31 DE DICIEMBRE DE 2022
(PESOS)

Nivel 5

CUENTA	DESCRIPCIÓN	SALDO INICIAL	DEBE	HABER	SALDO FINAL
825-15000	Presupuesto de Egresos Devengado - Otras Prestaciones Sociales y Económicas	\$0.00	2,041,839.63	2,041,839.63	\$0.00
825-17000	Presupuesto de Egresos Devengado - Pago de Estímulos a Servidores Públicos	\$0.00	982,180.23	982,180.23	\$0.00
825-20000	Presupuesto de Egresos Devengado - Materiales y Suministros	\$0.00	3,171,497.50	3,171,497.50	\$0.00
825-21000	Presupuesto de Egresos Devengado - Materiales de Administración, Emisión de Documentos y Artículos Oficiales	\$0.00	888,785.78	888,785.78	\$0.00
825-22000	Presupuesto de Egresos Devengado - Alimentos y Utensilios	\$0.00	131,334.60	131,334.60	\$0.00
825-23000	Presupuesto de Egresos Devengado - Materias Primas y Materiales de Producción y Comercialización	\$0.00	16,918.97	16,918.97	\$0.00
825-24000	Presupuesto de Egresos Devengado - Materiales y Artículos de Construcción y de Reparación	\$0.00	648,888.07	648,888.07	\$0.00
825-25000	Presupuesto de Egresos Devengado - Productos Químicos, Farmacéuticos y de Laboratorio	\$0.00	132,362.17	132,362.17	\$0.00
825-26000	Presupuesto de Egresos Devengado - Combustibles, Lubricantes y Aditivos	\$0.00	668,999.17	668,999.17	\$0.00
825-27000	Presupuesto de Egresos Devengado - Vestuario, Blancos, Prendas de Protección y Artículos Deportivos	\$0.00	347,980.25	347,980.25	\$0.00
825-29000	Presupuesto de Egresos Devengado - Herramientas, Refacciones y Accesorios Menores	\$0.00	336,228.49	336,228.49	\$0.00
825-30000	Presupuesto de Egresos Devengado - Servicios Generales	\$0.00	7,627,764.86	7,627,764.86	\$0.00
825-31000	Presupuesto de Egresos Devengado - Servicios Basicos	\$0.00	862,460.45	862,460.45	\$0.00
825-32000	Presupuesto de Egresos Devengado - Servicios de Arrendamiento	\$0.00	364,673.56	364,673.56	\$0.00
825-33000	Presupuesto de Egresos Devengado - Servicios Profesionales, Científicos, Técnicos y Otros Servicios	\$0.00	1,874,292.99	1,874,292.99	\$0.00
825-34000	Presupuesto de Egresos Devengado - Servicios Financieros, Bancarios y Comerciales	\$0.00	161,275.73	161,275.73	\$0.00
825-35000	Presupuesto de Egresos Devengado - Servicios de Instalación, Reparación, Mantenimiento y Conservación	\$0.00	2,051,150.33	2,051,150.33	\$0.00
825-36000	Presupuesto de Egresos Devengado - Servicios de Comunicación Social y Publicidad	\$0.00	231,079.11	231,079.11	\$0.00
825-37000	Presupuesto de Egresos Devengado - Servicios de Traslado y Viáticos	\$0.00	335,809.55	335,809.55	\$0.00
825-38000	Presupuesto de Egresos Devengado - Servicios Oficiales	\$0.00	843,669.98	843,669.98	\$0.00
825-39000	Presupuesto de Egresos Devengado - Otros Servicios Generales	\$0.00	903,353.16	903,353.16	\$0.00
825-40000	Presupuesto de Egresos Devengado - Transferencias, Asignaciones, Subsidios y Otras Ayudas	\$0.00	542,387.00	542,387.00	\$0.00
825-44000	Presupuesto de Egresos Devengado - Ayudas Sociales	\$0.00	542,387.00	542,387.00	\$0.00
825-50000	Presupuesto de Egresos Devengado - Bienes Muebles, Inmuebles e Intangibles	\$0.00	851,359.55	851,359.55	\$0.00
825-51000	Presupuesto de Egresos Devengado - Mobiliario y Equipo de Administración	\$0.00	193,648.96	193,648.96	\$0.00
825-52000	Presupuesto de Egresos Devengado - Mobiliario y Equipo Educativo y Recreativo	\$0.00	0.00	0.00	\$0.00
825-56000	Presupuesto de Egresos Devengado - Maquinaria, Otros Equipos y Herramientas	\$0.00	579,990.59	579,990.59	\$0.00
825-59000	Presupuesto de Egresos Devengado - Activos Intangibles	\$0.00	77,720.00	77,720.00	\$0.00
826	Presupuesto De Egresos Ejercido	\$0.00	47,697,751.40	46,527,969.42	\$1,169,781.98
826-10000	Presupuesto de Egresos Ejercido - Servicios Personales	\$0.00	35,504,742.49	34,777,200.28	\$727,542.21
826-11000	Presupuesto de Egresos Ejercido - Remuneraciones al Personal de Carácter Permanente	\$0.00	20,646,776.51	20,646,776.51	\$0.00
826-12000	Presupuesto de Egresos Ejercido - Remuneraciones al Personal de Carácter Transitorio	\$0.00	407,095.54	407,095.54	\$0.00
826-13000	Presupuesto de Egresos Ejercido - Remuneraciones Adicionales y Especiales	\$0.00	6,082,676.94	6,082,676.94	\$0.00



Instituto Tecnológico Superior de San Pedro
Instituto Tecnológico Superior de San Pedro
Balanza de Comprobación - Cuentas de Orden Presupuestales
DEL 1 DE ENERO AL 31 DE DICIEMBRE DE 2022
(PESOS)

Nivel 5

CUENTA	DESCRIPCIÓN	SALDO INICIAL	DEBE	HABER	SALDO FINAL
826-14000	Presupuesto de Egresos Ejercido - Seguridad Social	\$0.00	5,344,173.64	4,616,631.43	\$727,542.21
826-15000	Presupuesto de Egresos Ejercido - Otras Prestaciones Sociales y Económicas	\$0.00	2,041,839.63	2,041,839.63	\$0.00
826-17000	Presupuesto de Egresos Ejercido - Pago de Estímulos a Servidores Públicos	\$0.00	982,180.23	982,180.23	\$0.00
826-20000	Presupuesto de Egresos Ejercido - Materiales y Suministros	\$0.00	3,171,497.50	3,130,029.35	\$41,468.15
826-21000	Presupuesto de Egresos Ejercido - Materiales de Administración, Emisión de Documentos y Artículos Oficiales	\$0.00	888,785.78	851,305.38	\$37,480.40
826-22000	Presupuesto de Egresos Ejercido - Alimentos y Utensilios	\$0.00	131,334.60	131,110.60	\$224.00
826-23000	Presupuesto de Egresos Ejercido - Materias Primas y Materiales de Producción y Comercialización	\$0.00	16,918.97	16,918.97	\$0.00
826-24000	Presupuesto de Egresos Ejercido - Materiales y Artículos de Construcción y de Reparación	\$0.00	648,888.07	648,888.07	\$0.00
826-25000	Presupuesto de Egresos Ejercido - Productos Químicos, Farmacéuticos y de Laboratorio	\$0.00	132,362.17	132,362.17	\$0.00
826-26000	Presupuesto de Egresos Ejercido - Combustibles, Lubricantes y Aditivos	\$0.00	668,999.17	665,235.42	\$3,763.75
826-27000	Presupuesto de Egresos Ejercido - Vestuario, Blancos, Prendas de Protección y Artículos Deportivos	\$0.00	347,980.25	347,980.25	\$0.00
826-29000	Presupuesto de Egresos Ejercido - Herramientas, Refacciones y Accesorios Menores	\$0.00	336,228.49	336,228.49	\$0.00
826-30000	Presupuesto de Egresos Ejercido - Servicios Generales	\$0.00	7,627,764.86	7,226,993.24	\$400,771.62
826-31000	Presupuesto de Egresos Ejercido - Servicios Basicos	\$0.00	862,460.45	848,900.24	\$13,560.21
826-32000	Presupuesto de Egresos Ejercido - Servicios de Arrendamiento	\$0.00	364,673.56	364,673.56	\$0.00
826-33000	Presupuesto de Egresos Ejercido - Servicios Profesionales, Científicos, Técnicos y Otros Servicios	\$0.00	1,874,292.99	1,648,842.98	\$225,450.01
826-34000	Presupuesto de Egresos Ejercido - Servicios Financieros, Bancarios y Comerciales	\$0.00	161,275.73	161,275.73	\$0.00
826-35000	Presupuesto de Egresos Ejercido - Servicios de Instalación, Reparación, Mantenimiento y Conservación	\$0.00	2,051,150.33	1,977,281.53	\$73,868.80
826-36000	Presupuesto de Egresos Ejercido - Servicios de Comunicación Social y Publicidad	\$0.00	231,079.11	231,079.11	\$0.00
826-37000	Presupuesto de Egresos Ejercido - Servicios de Traslado y Viáticos	\$0.00	335,809.55	335,809.55	\$0.00
826-38000	Presupuesto de Egresos Ejercido - Servicios Oficiales	\$0.00	843,669.98	843,669.38	\$0.60
826-39000	Presupuesto de Egresos Ejercido - Otros Servicios Generales	\$0.00	903,353.16	815,461.16	\$87,892.00
826-40000	Presupuesto de Egresos Ejercido - Transferencias, Asignaciones, Subsidios y Otras Ayudas	\$0.00	542,387.00	542,387.00	\$0.00
826-44000	Presupuesto de Egresos Ejercido - Ayudas Sociales	\$0.00	542,387.00	542,387.00	\$0.00
826-50000	Presupuesto de Egresos Ejercido - Bienes Muebles, Inmuebles e Intangibles	\$0.00	851,359.55	851,359.55	\$0.00
826-51000	Presupuesto de Egresos Ejercido - Mobiliario y Equipo de Administración	\$0.00	193,648.96	193,648.96	\$0.00
826-52000	Presupuesto de Egresos Ejercido - Mobiliario y Equipo Educativo y Recreativo	\$0.00	0.00	0.00	\$0.00
826-56000	Presupuesto de Egresos Ejercido - Maquinaria, Otros Equipos y Herramientas	\$0.00	579,990.59	579,990.59	\$0.00
826-59000	Presupuesto de Egresos Ejercido - Activos Intangibles	\$0.00	77,720.00	77,720.00	\$0.00
827	Presupuesto De Egresos Pagado	\$0.00	46,527,969.42	0.00	\$46,527,969.42
827-10000	Presupuesto de Egresos Pagado - Servicios Personales	\$0.00	34,777,200.28	0.00	\$34,777,200.28
827-11000	Presupuesto de Egresos Pagado - Remuneraciones al Personal de Carácter Permanente	\$0.00	20,646,776.51	0.00	\$20,646,776.51
827-12000	Presupuesto de Egresos Pagado - Remuneraciones al Personal de Carácter Transitorio	\$0.00	407,095.54	0.00	\$407,095.54
827-13000	Presupuesto de Egresos Pagado - Remuneraciones Adicionales y Especiales	\$0.00	6,082,676.94	0.00	\$6,082,676.94



Instituto Tecnológico Superior de San Pedro
Instituto Tecnológico Superior de San Pedro
Balanza de Comprobación - Cuentas de Orden Presupuestales
DEL 1 DE ENERO AL 31 DE DICIEMBRE DE 2022
(PESOS)

Nivel 5

CUENTA	DESCRIPCIÓN	SALDO INICIAL	DEBE	HABER	SALDO FINAL
827-14000	Presupuesto de Egresos Pagado - Seguridad Social	\$0.00	4,616,631.43	0.00	\$4,616,631.43
827-15000	Presupuesto de Egresos Pagado - Otras Prestaciones Sociales y Económicas	\$0.00	2,041,839.63	0.00	\$2,041,839.63
827-17000	Presupuesto de Egresos Pagado - Pago de Estímulos a Servidores Públicos	\$0.00	982,180.23	0.00	\$982,180.23
827-20000	Presupuesto de Egresos Pagado - Materiales y Suministros	\$0.00	3,130,029.35	0.00	\$3,130,029.35
827-21000	Presupuesto de Egresos Pagado - Materiales de Administración, Emisión de Documentos y Artículos Oficiales	\$0.00	851,305.38	0.00	\$851,305.38
827-22000	Presupuesto de Egresos Pagado - Alimentos y Utensilios	\$0.00	131,110.60	0.00	\$131,110.60
827-23000	Presupuesto de Egresos Pagado - Materias Primas y Materiales de Producción y Comercialización	\$0.00	16,918.97	0.00	\$16,918.97
827-24000	Presupuesto de Egresos Pagado - Materiales y Artículos de Construcción y de Reparación	\$0.00	648,888.07	0.00	\$648,888.07
827-25000	Presupuesto de Egresos Pagado - Productos Químicos, Farmacéuticos y de Laboratorio	\$0.00	132,362.17	0.00	\$132,362.17
827-26000	Presupuesto de Egresos Pagado - Combustibles, Lubricantes y Aditivos	\$0.00	665,235.42	0.00	\$665,235.42
827-27000	Presupuesto de Egresos Pagado - Vestuario, Blancos, Prendas de Protección y Artículos Deportivos	\$0.00	347,980.25	0.00	\$347,980.25
827-29000	Presupuesto de Egresos Pagado - Herramientas, Refacciones y Accesorios Menores	\$0.00	336,228.49	0.00	\$336,228.49
827-30000	Presupuesto de Egresos Pagado - Servicios Generales	\$0.00	7,226,993.24	0.00	\$7,226,993.24
827-31000	Presupuesto de Egresos Pagado - Servicios Basicos	\$0.00	848,900.24	0.00	\$848,900.24
827-32000	Presupuesto de Egresos Pagado - Servicios de Arrendamiento	\$0.00	364,673.56	0.00	\$364,673.56
827-33000	Presupuesto de Egresos Pagado - Servicios Profesionales, Científicos, Técnicos y Otros Servicios	\$0.00	1,648,842.98	0.00	\$1,648,842.98
827-34000	Presupuesto de Egresos Pagado - Servicios Financieros, Bancarios y Comerciales	\$0.00	161,275.73	0.00	\$161,275.73
827-35000	Presupuesto de Egresos Pagado - Servicios de Instalación, Reparación, Mantenimiento y Conservación	\$0.00	1,977,281.53	0.00	\$1,977,281.53
827-36000	Presupuesto de Egresos Pagado - Servicios de Comunicación Social y Publicidad	\$0.00	231,079.11	0.00	\$231,079.11
827-37000	Presupuesto de Egresos Pagado - Servicios de Traslado y Viáticos	\$0.00	335,809.55	0.00	\$335,809.55
827-38000	Presupuesto de Egresos Pagado - Servicios Oficiales	\$0.00	843,669.38	0.00	\$843,669.38
827-39000	Presupuesto de Egresos Pagado - Otros Servicios Generales	\$0.00	815,461.16	0.00	\$815,461.16
827-40000	Presupuesto de Egresos Pagado - Transferencias, Asignaciones, Subsidios y Otras Ayudas	\$0.00	542,387.00	0.00	\$542,387.00
827-44000	Presupuesto de Egresos Pagado - Ayudas Sociales	\$0.00	542,387.00	0.00	\$542,387.00
827-50000	Presupuesto de Egresos Pagado - Bienes Muebles, Inmuebles e Intangibles	\$0.00	851,359.55	0.00	\$851,359.55
827-51000	Presupuesto de Egresos Pagado - Mobiliario y Equipo de Administración	\$0.00	193,648.96	0.00	\$193,648.96
827-52000	Presupuesto de Egresos Pagado - Mobiliario y Equipo Educativo y Recreativo	\$0.00	0.00	0.00	\$0.00
827-56000	Presupuesto de Egresos Pagado - Maquinaria, Otros Equipos y Herramientas	\$0.00	579,990.59	0.00	\$579,990.59
827-59000	Presupuesto de Egresos Pagado - Activos Intangibles	\$0.00	77,720.00	0.00	\$77,720.00
	TOTAL MOVIMIENTOS	\$0.00	509,824,004.27	509,824,004.27	\$0.00

Bajo protesta de decir verdad declaramos que los Estados Financieros y sus notas, son razonablemente correctos y son responsabilidad del emisor.



Instituto Tecnológico Superior de San Pedro
Instituto Tecnológico Superior de San Pedro
Balanza de Comprobación - Cuentas de Orden Presupuestales
DEL 1 DE ENERO AL 31 DE DICIEMBRE DE 2022
(PESOS)

Nivel 5

CUENTA	DESCRIPCIÓN	SALDO INICIAL	DEBE	HABER	SALDO FINAL
	 C.P. JOSE GILBERTO FERNIZA GARZA DIRECTOR GENERAL				
	 C.P. ELENA HERNANDEZ DELGADO SUBDIRECTORA ADMINISTRATIVA				

INSTITUTO TECNOLÓGICO SUPERIOR DE SAN PEDRO DE LAS COLONIAS

Balanza de Comprobación

Del 01 de enero al 31 de diciembre de 2022

(Cifras en Pesos)

CÓDIGO	CUENTA CONTABLE	SALDO INICIAL	CARGOS	ABONOS	SALDO FINAL
1	ACTIVO	41,279,096.62	140,581,267.14	140,606,997.96	41,253,365.80
1.1	ACTIVO CIRCULANTE	4,960,746.89	139,506,473.76	139,851,917.75	4,615,302.90
1.1.1	EFFECTIVO Y EQUIVALENTES	4,352,536.70	91,121,396.40	91,803,099.06	3,670,834.04
1.1.1.1	EFFECTIVO	0.00	0.00	0.00	0.00
1.1.1.2	BANCOS/TESORERÍA	3,640,078.30	77,902,146.93	77,871,391.19	3,670,834.04
1.1.1.3	BANCOS/DEPENDENCIAS Y OTROS	0.00	0.00	0.00	0.00
1.1.1.4	INVERSIONES TEMPORALES (HASTA 3 MESES)	712,458.40	13,219,249.47	13,931,707.87	0.00
1.1.1.5	FONDOS CON AFECTACIÓN ESPECÍFICA	0.00	0.00	0.00	0.00
1.1.1.6	DEPÓSITOS DE FONDOS DE TERCEROS EN GARANTÍA Y/O ADMINISTRACIÓN	0.00	0.00	0.00	0.00
1.1.1.9	OTROS EFFECTIVOS Y EQUIVALENTES	0.00	0.00	0.00	0.00
1.1.2	DERECHOS A RECIBIR EFFECTIVO O EQUIVALENTES	559,813.59	48,381,822.66	48,045,065.69	896,570.56
1.1.2.1	INVERSIONES FINANCIERAS DE CORTO PLAZO	0.00	0.00	0.00	0.00
1.1.2.2	CUENTAS POR COBRAR A CORTO PLAZO	329,193.76	47,448,883.66	47,410,343.66	367,733.76
1.1.2.3	DEUDORES DIVERSOS POR COBRAR A CORTO PLAZO	486.00	414,451.92	411,288.20	3,649.72
1.1.2.4	INGRESOS POR RECUPERAR A CORTO PLAZO	6,700.00	4,890.00	0.00	11,590.00
1.1.2.5	DEUDORES POR ANTICIPOS DE LA TESORERÍA A CORTO PLAZO	223,433.83	513,597.08	223,433.83	513,597.08
1.1.2.6	PRÉSTAMOS OTORGADOS A CORTO PLAZO	0.00	0.00	0.00	0.00
1.1.2.9	OTROS DERECHOS A RECIBIR EFFECTIVO O EQUIVALENTES A CORTO PLAZO	0.00	0.00	0.00	0.00
1.1.3	DERECHOS A RECIBIR BIENES O SERVICIOS	3,753.00	3,254.70	3,753.00	3,254.70
1.1.3.1	ANTICIPO A PROVEEDORES POR ADQUISICIÓN DE BIENES Y PRESTACIÓN DE SERVICIOS A CORTO PLAZO	3,753.00	3,254.70	3,753.00	3,254.70
1.1.3.2	ANTICIPO A PROVEEDORES POR ADQUISICIÓN DE BIENES INMUEBLES Y MUEBLES A CORTO PLAZO	0.00	0.00	0.00	0.00
1.1.3.3	ANTICIPO A PROVEEDORES POR ADQUISICIÓN DE BIENES INTANGIBLES A CORTO PLAZO	0.00	0.00	0.00	0.00
1.1.3.4	ANTICIPO A CONTRATISTAS POR OBRAS PÚBLICAS A CORTO PLAZO	0.00	0.00	0.00	0.00
1.1.3.9	OTROS DERECHOS A RECIBIR BIENES O SERVICIOS A CORTO PLAZO	0.00	0.00	0.00	0.00
1.1.4	INVENTARIOS	0.00	0.00	0.00	0.00
1.1.4.1	INVENTARIO DE MERCANCIAS PARA VENTA	0.00	0.00	0.00	0.00
1.1.4.2	INVENTARIO DE MERCANCIAS TERMINADAS	0.00	0.00	0.00	0.00
1.1.4.3	INVENTARIO DE MERCANCIAS EN PROCESO DE ELABORACIÓN	0.00	0.00	0.00	0.00
1.1.4.4	INVENTARIO DE MATERIAS PRIMAS, MATERIALES Y SUMINISTROS PARA PRODUCCIÓN	0.00	0.00	0.00	0.00
1.1.4.5	BIENES EN TRÁNSITO	0.00	0.00	0.00	0.00
1.1.5	ALMACENES	44,643.60	0.00	0.00	44,643.60
1.1.5.1	ALMACÉN DE MATERIALES Y SUMINISTROS DE CONSUMO	44,643.60	0.00	0.00	44,643.60
1.1.6	ESTIMACIÓN POR PÉRDIDA O DETERIORO DE ACTIVOS CIRCULANTES	0.00	0.00	0.00	0.00
1.1.6.1	ESTIMACIONES PARA CUENTAS INCOBRABLES POR DERECHOS A RECIBIR EFFECTIVO O EQUIVALENTES	0.00	0.00	0.00	0.00
1.1.6.2	ESTIMACIÓN POR DETERIORO DE INVENTARIOS	0.00	0.00	0.00	0.00
1.1.9	OTROS ACTIVOS CIRCULANTES	0.00	0.00	0.00	0.00
1.1.9.1	VALORES EN GARANTÍA	0.00	0.00	0.00	0.00
1.1.9.2	BIENES EN GARANTÍA (EXCLUYE DEPÓSITOS DE FONDOS)	0.00	0.00	0.00	0.00
1.1.9.3	BIENES DERIVADOS DE EMBARGOS, DECOMISOS, ASEGURAMIENTOS Y DACIÓN EN PAGO	0.00	0.00	0.00	0.00
1.1.9.4	ADQUISICIÓN CON FONDOS DE TERCEROS	0.00	0.00	0.00	0.00
1.2	ACTIVO NO CIRCULANTE	36,318,349.73	1,074,793.38	755,080.21	36,638,062.90

1.2.1	INVERSIONES FINANCIERAS A LARGO PLAZO	0.00	0.00	0.00	0.00
1.2.1.1	INVERSIONES A LARGO PLAZO	0.00	0.00	0.00	0.00
1.2.1.2	TÍTULOS Y VALORES A LARGO PLAZO	0.00	0.00	0.00	0.00
1.2.1.3	FIDEICOMISOS, MANDATOS Y CONTRATOS ANÁLOGOS	0.00	0.00	0.00	0.00
1.2.1.4	PARTICIPACIONES Y APORTACIONES DE CAPITAL	0.00	0.00	0.00	0.00
1.2.2	DERECHOS A RECIBIR EFECTIVO O EQUIVALENTES A LARGO PLAZO	265,058.65	223,433.83	0.00	488,492.48
1.2.2.1	DOCUMENTOS POR COBRAR A LARGO PLAZO	0.00	0.00	0.00	0.00
1.2.2.2	DEUDORES DIVERSOS A LARGO PLAZO	265,058.65	223,433.83	0.00	488,492.48
1.2.2.3	INGRESOS POR RECUPERAR A LARGO PLAZO	0.00	0.00	0.00	0.00
1.2.2.4	PRÉSTAMOS OTORGADOS A LARGO PLAZO	0.00	0.00	0.00	0.00
1.2.2.9	OTROS DERECHOS A RECIBIR EFECTIVO O EQUIVALENTES A LARGO PLAZO	0.00	0.00	0.00	0.00
1.2.3	BIENES INMUEBLES, INFRAESTRUCTURA Y CONSTRUCCIONES EN PROCESO	32,291,554.56	0.00	0.00	32,291,554.56
1.2.3.1	TERRENOS	22,776,506.00	0.00	0.00	22,776,506.00
1.2.3.2	VIVIENDAS	0.00	0.00	0.00	0.00
1.2.3.3	EDIFICIOS NO HABITACIONALES	8,747,869.44	0.00	0.00	8,747,869.44
1.2.3.4	INFRAESTRUCTURA	0.00	0.00	0.00	0.00
1.2.3.5	CONSTRUCCIONES EN PROCESO EN BIENES DE DOMINIO PÚBLICO	0.00	0.00	0.00	0.00
1.2.3.6	CONSTRUCCIONES EN PROCESO EN BIENES PROPIOS	0.00	0.00	0.00	0.00
1.2.3.9	OTROS BIENES INMUEBLES	767,179.12	0.00	0.00	767,179.12
1.2.4	BIENES MUEBLES	15,929,427.01	773,639.55	0.00	16,703,066.56
1.2.4.1	MOBILIARIO Y EQUIPO DE ADMINISTRACIÓN	3,786,540.69	193,648.96	0.00	3,980,189.65
1.2.4.2	MOBILIARIO Y EQUIPO EDUCACIONAL Y RECREATIVO	3,678,274.42	0.00	0.00	3,678,274.42
1.2.4.3	EQUIPO E INSTRUMENTAL MÉDICO Y DE LABORATORIO	1,116,810.95	0.00	0.00	1,116,810.95
1.2.4.4	VEHÍCULOS Y EQUIPO DE TRANSPORTE	3,466,060.84	0.00	0.00	3,466,060.84
1.2.4.5	EQUIPO DE DEFENSA Y SEGURIDAD	0.00	0.00	0.00	0.00
1.2.4.6	MAQUINARIA, OTROS EQUIPOS Y HERRAMIENTAS	3,881,740.11	579,990.59	0.00	4,461,730.70
1.2.4.7	COLECCIONES, OBRAS DE ARTE Y OBJETOS VALIOSOS	0.00	0.00	0.00	0.00
1.2.4.8	ACTIVOS BIOLÓGICOS	0.00	0.00	0.00	0.00
1.2.5	ACTIVOS INTANGIBLES	86,934.37	77,720.00	0.00	164,654.37
1.2.5.1	SOFTWARE	73,247.53	77,720.00	0.00	150,967.53
1.2.5.2	PATENTES, MARCAS Y DERECHOS	0.00	0.00	0.00	0.00
1.2.5.3	CONCESIONES Y FRANQUICIAS	0.00	0.00	0.00	0.00
1.2.5.4	LICENCIAS	13,686.84	0.00	0.00	13,686.84
1.2.5.9	OTROS ACTIVOS INTANGIBLES	0.00	0.00	0.00	0.00
1.2.6	DEPRECIACIÓN, DETERIORO Y AMORTIZACIÓN ACUMULADA DE BIENES	-12,275,982.55	0.00	755,080.21	-13,031,062.76
1.2.6.1	DEPRECIACIÓN ACUMULADA DE BIENES INMUEBLES	-900,651.78	0.00	0.00	-900,651.78
1.2.6.2	DEPRECIACIÓN ACUMULADA DE INFRAESTRUCTURA	0.00	0.00	0.00	0.00
1.2.6.3	DEPRECIACIÓN ACUMULADA DE BIENES MUEBLES	-11,614,731.07	0.00	755,080.21	-12,369,811.28
1.2.6.4	DETERIORO ACUMULADO DE ACTIVOS BIOLÓGICOS	0.00	0.00	0.00	0.00
1.2.6.5	AMORTIZACIÓN ACUMULADA DE ACTIVOS INTANGIBLES	239,400.30	0.00	0.00	239,400.30
1.2.7	ACTIVOS DIFERIDOS	0.00	0.00	0.00	0.00
1.2.7.1	ESTUDIOS, FORMULACIÓN Y EVALUACIÓN DE PROYECTOS	0.00	0.00	0.00	0.00
1.2.7.2	DERECHOS SOBRE BIENES EN RÉGIMEN DE ARRENDAMIENTO FINANCIERO	0.00	0.00	0.00	0.00
1.2.7.3	GASTOS PAGADOS POR ADELANTADO A LARGO PLAZO	0.00	0.00	0.00	0.00

1.2.7.4	ANTICIPOS A LARGO PLAZO	0.00	0.00	0.00	0.00
1.2.7.5	BENEFICIOS AL RETIRO DE EMPLEADOS PAGADOS POR ADELANTADO	0.00	0.00	0.00	0.00
1.2.7.9	OTROS ACTIVOS DIFERIDOS	0.00	0.00	0.00	0.00
1.2.8	ESTIMACIÓN POR PÉRDIDA O DETERIORO DE ACTIVOS NO CIRCULANTES	0.00	0.00	0.00	0.00
1.2.8.1	ESTIMACIONES POR PÉRDIDA DE CUENTAS INCOBRABLES DE DOCUMENTOS POR COBRAR A LARGO PLAZO	0.00	0.00	0.00	0.00
1.2.8.2	ESTIMACIONES POR PÉRDIDA DE CUENTAS INCOBRABLES DE DEUDORES DIVERSOS POR COBRAR A LARGO PLAZO	0.00	0.00	0.00	0.00
1.2.8.3	ESTIMACIONES POR PÉRDIDA DE CUENTAS INCOBRABLES DE INGRESOS POR COBRAR A LARGO PLAZO	0.00	0.00	0.00	0.00
1.2.8.4	ESTIMACIONES POR PÉRDIDA DE CUENTAS INCOBRABLES DE PRÉSTAMOS OTORGADOS A LARGO PLAZO	0.00	0.00	0.00	0.00
1.2.8.9	ESTIMACIONES POR PÉRDIDA DE OTRAS CUENTAS INCOBRABLES A LARGO PLAZO	0.00	0.00	0.00	0.00
1.2.9	OTROS ACTIVOS NO CIRCULANTES	21,357.69	0.00	0.00	21,357.69
1.2.9.1	BIENES EN CONCESIÓN	0.00	0.00	0.00	0.00
1.2.9.2	BIENES EN ARRENDAMIENTO FINANCIERO	0.00	0.00	0.00	0.00
1.2.9.3	BIENES EN COMODATO	21,357.69	0.00	0.00	21,357.69
2	PASIVO	5,846,799.49	50,112,757.46	50,563,570.88	6,297,612.91
2.1	PASIVO CIRCULANTE	2,631,404.49	49,790,535.17	50,563,570.88	3,404,440.20
2.1.1	CUENTAS POR PAGAR A CORTO PLAZO	2,631,404.49	49,790,535.17	50,556,374.86	3,397,244.18
2.1.1.1	SERVICIOS PERSONALES POR PAGAR A CORTO PLAZO	1,033,866.19	30,238,207.74	30,288,337.48	1,083,995.93
2.1.1.2	PROVEEDORES POR PAGAR A CORTO PLAZO	224,986.57	10,970,278.20	11,185,387.92	440,096.29
2.1.1.3	CONTRATISTAS POR OBRAS PÚBLICAS POR PAGAR A CORTO PLAZO	0.00	0.00	0.00	0.00
2.1.1.4	PARTICIPACIONES Y APORTACIONES POR PAGAR A CORTO PLAZO	0.00	0.00	0.00	0.00
2.1.1.5	TRANSFERENCIAS OTORGADAS POR PAGAR A CORTO PLAZO	0.00	542,387.00	542,387.00	0.00
2.1.1.6	INTERESES, COMISIONES Y OTROS GASTOS DE LA DEUDA PÚBLICA POR PAGAR A CORTO PLAZO	0.00	0.00	0.00	0.00
2.1.1.7	RETENCIONES Y CONTRIBUCIONES POR PAGAR A CORTO PLAZO	1,367,746.83	7,631,028.23	8,131,628.46	1,868,347.06
2.1.1.8	DEVOLUCIONES DE LA LEY DE INGRESOS POR PAGAR A CORTO PLAZO	0.00	0.00	0.00	0.00
2.1.1.9	OTRAS CUENTAS POR PAGAR A CORTO PLAZO	4,804.90	408,634.00	408,634.00	4,804.90
2.1.2	DOCUMENTOS POR PAGAR A CORTO PLAZO	0.00	0.00	0.00	0.00
2.1.2.1	DOCUMENTOS COMERCIALES POR PAGAR A CORTO PLAZO	0.00	0.00	0.00	0.00
2.1.2.2	DOCUMENTOS CON CONTRATISTAS POR OBRAS PÚBLICAS POR PAGAR A CORTO PLAZO	0.00	0.00	0.00	0.00
2.1.2.9	OTROS DOCUMENTOS POR PAGAR A CORTO PLAZO	0.00	0.00	0.00	0.00
2.1.3	PORCIÓN A CORTO PLAZO DE LA DEUDA PÚBLICA A LARGO PLAZO	0.00	0.00	0.00	0.00
2.1.3.1	PORCIÓN A CORTO PLAZO DE LA DEUDA PÚBLICA INTERNA	0.00	0.00	0.00	0.00
2.1.3.2	PORCIÓN A CORTO PLAZO DE LA DEUDA PÚBLICA EXTERNA	0.00	0.00	0.00	0.00
2.1.3.3	PORCIÓN A CORTO PLAZO DE ARRENDAMIENTO FINANCIERO	0.00	0.00	0.00	0.00
2.1.4	TÍTULOS Y VALORES A CORTO PLAZO	0.00	0.00	0.00	0.00
2.1.4.1	TÍTULOS Y VALORES DE LA DEUDA PÚBLICA INTERNA A CORTO PLAZO	0.00	0.00	0.00	0.00
2.1.4.2	TÍTULOS Y VALORES DE LA DEUDA PÚBLICA EXTERNA A CORTO PLAZO	0.00	0.00	0.00	0.00
2.1.5	PASIVOS DIFERIDOS A CORTO PLAZO	0.00	0.00	0.00	0.00
2.1.5.1	INGRESOS COBRADOS POR ADELANTADO A CORTO PLAZO	0.00	0.00	0.00	0.00
2.1.5.2	INTERESES COBRADOS POR ADELANTADO A CORTO PLAZO	0.00	0.00	0.00	0.00
2.1.5.9	OTROS PASIVOS DIFERIDOS A CORTO PLAZO	0.00	0.00	0.00	0.00
2.1.6	FONDOS Y BIENES DE TERCEROS EN GARANTÍA Y/O ADMINISTRACIÓN A CORTO PLAZO	0.00	0.00	0.00	0.00
2.1.6.1	FONDOS EN GARANTÍA A CORTO PLAZO	0.00	0.00	0.00	0.00
2.1.6.2	FONDOS EN ADMINISTRACIÓN A CORTO PLAZO	0.00	0.00	0.00	0.00
2.1.6.3	FONDOS CONTINGENTES A CORTO PLAZO	0.00	0.00	0.00	0.00

2.1.6.4	FONDOS DE FIDEICOMISOS, MANDATOS Y CONTRATOS ANÁLOGOS A CORTO PLAZO	0.00	0.00	0.00	0.00
2.1.6.5	OTROS FONDOS DE TERCEROS EN GARANTÍA Y/O ADMINISTRACIÓN A CORTO PLAZO	0.00	0.00	0.00	0.00
2.1.6.6	VALORES Y BIENES EN GARANTÍA A CORTO PLAZO	0.00	0.00	0.00	0.00
2.1.7	PROVISIONES A CORTO PLAZO	0.00	0.00	0.00	0.00
2.1.7.1	PROVISIÓN PARA DEMANDAS Y JUICIOS A CORTO PLAZO	0.00	0.00	0.00	0.00
2.1.7.2	PROVISIÓN PARA CONTINGENCIAS A CORTO PLAZO	0.00	0.00	0.00	0.00
2.1.7.9	OTRAS PROVISIONES A CORTO PLAZO	0.00	0.00	0.00	0.00
2.1.9	OTROS PASIVOS A CORTO PLAZO	0.00	0.00	7,196.02	7,196.02
2.1.9.1	INGRESOS POR CLASIFICAR	0.00	0.00	7,196.02	7,196.02
2.1.9.2	RECAUDACIÓN POR PARTICIPAR	0.00	0.00	0.00	0.00
2.1.9.9	OTROS PASIVOS CIRCULANTES	0.00	0.00	0.00	0.00
2.2	PASIVO NO CIRCULANTE	3,215,395.00	322,222.29	0.00	2,893,172.71
2.2.1	CUENTAS POR PAGAR A LARGO PLAZO	0.00	0.00	0.00	0.00
2.2.1.1	PROVEEDORES POR PAGAR A LARGO PLAZO	0.00	0.00	0.00	0.00
2.2.1.2	CONTRATISTAS POR OBRAS PÚBLICAS POR PAGAR A LARGO PLAZO	0.00	0.00	0.00	0.00
2.2.2	DOCUMENTOS POR PAGAR A LARGO PLAZO	0.00	0.00	0.00	0.00
2.2.2.1	DOCUMENTOS COMERCIALES POR PAGAR A LARGO PLAZO	0.00	0.00	0.00	0.00
2.2.2.2	DOCUMENTOS CON CONTRATISTAS POR OBRAS PÚBLICAS POR PAGAR A LARGO PLAZO	0.00	0.00	0.00	0.00
2.2.2.9	OTROS DOCUMENTOS POR PAGAR A LARGO PLAZO	0.00	0.00	0.00	0.00
2.2.3	DEUDA PÚBLICA A LARGO PLAZO	0.00	0.00	0.00	0.00
2.2.3.1	TÍTULOS Y VALORES DE LA DEUDA PÚBLICA INTERNA A LARGO PLAZO	0.00	0.00	0.00	0.00
2.2.3.2	TÍTULOS Y VALORES DE LA DEUDA PÚBLICA EXTERNA A LARGO PLAZO	0.00	0.00	0.00	0.00
2.2.3.3	PRÉSTAMOS DE LA DEUDA PÚBLICA INTERNA POR PAGAR A LARGO PLAZO	0.00	0.00	0.00	0.00
2.2.3.4	PRÉSTAMOS DE LA DEUDA PÚBLICA EXTERNA POR PAGAR A LARGO PLAZO	0.00	0.00	0.00	0.00
2.2.3.5	ARRENDAMIENTO FINANCIERO POR PAGAR A LARGO PLAZO	0.00	0.00	0.00	0.00
2.2.4	PASIVOS DIFERIDOS A LARGO PLAZO	0.00	0.00	0.00	0.00
2.2.4.1	CRÉDITOS DIFERIDOS A LARGO PLAZO	0.00	0.00	0.00	0.00
2.2.4.2	INTERESES COBRADOS POR ADELANTADO A LARGO PLAZO	0.00	0.00	0.00	0.00
2.2.4.9	OTROS PASIVOS DIFERIDOS A LARGO PLAZO	0.00	0.00	0.00	0.00
2.2.5	FONDOS Y BIENES DE TERCEROS EN GARANTÍA Y/O ADMINISTRACIÓN A LARGO PLAZO	0.00	0.00	0.00	0.00
2.2.5.1	FONDOS EN GARANTÍA A LARGO PLAZO	0.00	0.00	0.00	0.00
2.2.5.2	FONDOS EN ADMINISTRACIÓN A LARGO PLAZO	0.00	0.00	0.00	0.00
2.2.5.3	FONDOS CONTINGENTES A LARGO PLAZO	0.00	0.00	0.00	0.00
2.2.5.4	FONDOS DE FIDEICOMISOS, MANDATOS Y CONTRATOS ANÁLOGOS A LARGO PLAZO	0.00	0.00	0.00	0.00
2.2.5.5	OTROS FONDOS DE TERCEROS EN GARANTÍA Y/O ADMINISTRACIÓN A LARGO PLAZO	0.00	0.00	0.00	0.00
2.2.5.6	VALORES Y BIENES EN GARANTÍA A LARGO PLAZO	0.00	0.00	0.00	0.00
2.2.6	PROVISIONES A LARGO PLAZO	3,215,395.00	322,222.29	0.00	2,893,172.71
2.2.6.1	PROVISIÓN PARA DEMANDAS Y JUICIOS A LARGO PLAZO	0.00	0.00	0.00	0.00
2.2.6.2	PROVISIÓN PARA PENSIONES A LARGO PLAZO	0.00	0.00	0.00	0.00
2.2.6.3	PROVISIÓN PARA CONTINGENCIAS A LARGO PLAZO	0.00	0.00	0.00	0.00
2.2.6.9	OTRAS PROVISIONES A LARGO PLAZO	3,215,395.00	322,222.29	0.00	2,893,172.71
3	HACIENDA PÚBLICA/ PATRIMONIO	35,432,297.13	48,148,537.58	47,671,993.34	34,955,752.89
3.1	HACIENDA PÚBLICA/PATRIMONIO CONTRIBUIDO	29,715,129.78	0.00	0.00	29,715,129.78
3.1.1	APORTACIONES	29,715,129.78	0.00	0.00	29,715,129.78

3.1.2	DONACIONES DE CAPITAL	0.00	0.00	0.00	0.00
3.1.3	ACTUALIZACIÓN DE LA HACIENDA PÚBLICA/PATRIMONIO	0.00	0.00	0.00	0.00
3.2	HACIENDA PUBLICA /PATRIMONIO GENERADO	5,717,167.35	48,148,537.58	47,671,993.34	5,240,623.11
3.2.1	RESULTADOS DEL EJERCICIO (AHORRO/ DESAHORRO)	0.00	47,601,472.06	47,452,773.66	-148,698.40
3.2.2	RESULTADOS DE EJERCICIOS ANTERIORES	-3,243,270.49	153,235.11	0.00	-3,396,505.60
3.2.3	REVALÚOS	7,385,804.95	0.00	0.00	7,385,804.95
3.2.3.1	REVALÚO DE BIENES INMUEBLES	7,385,804.95	0.00	0.00	7,385,804.95
3.2.3.2	REVALÚO DE BIENES MUEBLES	0.00	0.00	0.00	0.00
3.2.3.3	REVALÚO DE BIENES INTANGIBLES	0.00	0.00	0.00	0.00
3.2.3.9	OTROS REVALÚOS	0.00	0.00	0.00	0.00
3.2.4	RESERVAS	0.00	0.00	0.00	0.00
3.2.4.1	RESERVAS DE PATRIMONIO	0.00	0.00	0.00	0.00
3.2.4.2	RESERVAS TERRITORIALES	0.00	0.00	0.00	0.00
3.2.4.3	RESERVAS POR CONTINGENCIAS	0.00	0.00	0.00	0.00
3.2.5	RECTIFICACIONES DE RESULTADOS DE EJERCICIOS ANTERIORES	1,574,632.89	393,830.41	219,219.68	1,400,022.16
3.2.5.1	CAMBIOS EN POLÍTICAS CONTABLES	0.00	0.00	0.00	0.00
3.2.5.2	CAMBIOS POR ERRORES CONTABLES	1,574,632.89	393,830.41	219,219.68	1,400,022.16
3.3	EXCESO O INSUFICIENCIA EN LA ACTUALIZACION DE LA HACIENDA PUBLICA/PATRIMONIO	0.00	0.00	0.00	0.00
3.3.1	RESULTADO POR POSICIÓN MONETARIA	0.00	0.00	0.00	0.00
3.3.2	RESULTADO POR TENENCIA DE ACTIVOS NO MONETARIOS	0.00	0.00	0.00	0.00
4	INGRESOS Y OTROS BENEFICIOS	0.00	47,452,773.66	47,452,773.66	0.00
4.1	INGRESOS DE GESTIÓN	0.00	5,604,735.40	5,604,735.40	0.00
4.1.1	IMPUESTOS	0.00	0.00	0.00	0.00
4.1.1.1	IMPUESTOS SOBRE LOS INGRESOS	0.00	0.00	0.00	0.00
4.1.1.2	IMPUESTOS SOBRE EL PATRIMONIO	0.00	0.00	0.00	0.00
4.1.1.3	IMPUESTOS SOBRE LA PRODUCCIÓN, EL CONSUMO Y LAS TRANSACCIONES	0.00	0.00	0.00	0.00
4.1.1.4	IMPUESTOS AL COMERCIO EXTERIOR	0.00	0.00	0.00	0.00
4.1.1.5	IMPUESTOS SOBRE NÓMINAS Y ASIMILABLES	0.00	0.00	0.00	0.00
4.1.1.6	IMPUESTOS ECOLÓGICOS	0.00	0.00	0.00	0.00
4.1.1.7	ACCESORIOS DE IMPUESTOS	0.00	0.00	0.00	0.00
4.1.1.8	IMPUESTOS NO COMPRENDIDOS EN LA LEY DE INGRESOS VIGENTES, CAUSADOS EN EJERCICIOS FISCALES ANTERIORES PENDIENTES DE LIQUIDACIÓN O PAGO	0.00	0.00	0.00	0.00
4.1.1.9	OTROS IMPUESTOS	0.00	0.00	0.00	0.00
4.1.2	CUOTAS Y APORTACIONES DE SEGURIDAD SOCIAL	0.00	0.00	0.00	0.00
4.1.2.1	APORTACIONES PARA FONDOS DE VIVIENDA	0.00	0.00	0.00	0.00
4.1.2.2	CUOTAS PARA LA SEGURIDAD SOCIAL	0.00	0.00	0.00	0.00
4.1.2.3	CUOTAS DE AHORRO PARA EL RETIRO	0.00	0.00	0.00	0.00
4.1.2.4	ACCESORIOS DE CUOTAS Y APORTACIONES DE SEGURIDAD SOCIAL	0.00	0.00	0.00	0.00
4.1.2.9	OTRAS CUOTAS Y APORTACIONES PARA LA SEGURIDAD SOCIAL	0.00	0.00	0.00	0.00
4.1.3	CONTRIBUCIONES DE MEJORAS	0.00	0.00	0.00	0.00
4.1.3.1	CONTRIBUCIONES DE MEJORAS POR OBRAS PÚBLICAS	0.00	0.00	0.00	0.00
4.1.3.2	CONTRIBUCIONES DE MEJORAS NO COMPRENDIDAS EN LA LEY DE INGRESOS VIGENTE, CAUSADAS EN EJERCICIOS FISCALES ANTERIORES PENDIENTES DE LIQUIDACIÓN O PAGO	0.00	0.00	0.00	0.00
4.1.4	DERECHOS	0.00	0.00	0.00	0.00
4.1.4.1	DERECHOS POR EL USO, GOCE, APROVECHAMIENTO O EXPLOTACIÓN DE BIENES DE DOMINIO PÚBLICO	0.00	0.00	0.00	0.00
4.1.4.2	DERECHOS A LOS HIDROCARBUROS (DEROGADA)	0.00	0.00	0.00	0.00

4.1.4.3	DERECHOS POR PRESTACIÓN DE SERVICIOS	0.00	0.00	0.00	0.00
4.1.4.4	ACCESORIOS DE DERECHOS	0.00	0.00	0.00	0.00
4.1.4.5	DERECHOS NO COMPRENDIDOS EN LA LEY DE INGRESOS VIGENTE, CAUSADOS EN EJERCICIOS FISCALES ANTERIORES PENDIENTES DE LIQUIDACIÓN O PAGO	0.00	0.00	0.00	0.00
4.1.4.9	OTROS DERECHOS	0.00	0.00	0.00	0.00
4.1.5	PRODUCTOS	0.00	0.00	0.00	0.00
4.1.5.1	PRODUCTOS	0.00	0.00	0.00	0.00
4.1.5.2	ENAJENACIÓN DE BIENES MUEBLES NO SUJETOS A SER INVENTARIADOS (DEROGADA)	0.00	0.00	0.00	0.00
4.1.5.3	ACCESORIOS DE PRODUCTOS (DEROGADA)	0.00	0.00	0.00	0.00
4.1.5.4	PRODUCTOS NO COMPRENDIDOS EN LA LEY DE INGRESOS VIGENTE, CAUSADOS EN EJERCICIOS FISCALES ANTERIORES PENDIENTES DE LIQUIDACIÓN O PAGO	0.00	0.00	0.00	0.00
4.1.5.9	OTROS PRODUCTOS QUE GENERAN INGRESOS CORRIENTES (DEROGADA)	0.00	0.00	0.00	0.00
4.1.6	APROVECHAMIENTOS	0.00	4,890.00	4,890.00	0.00
4.1.6.1	INCENTIVOS DERIVADOS DE LA COLABORACIÓN FISCAL (DEROGADA)	0.00	0.00	0.00	0.00
4.1.6.2	MULTAS	0.00	0.00	0.00	0.00
4.1.6.3	INDEMNIZACIONES	0.00	0.00	0.00	0.00
4.1.6.4	REINTEGROS	0.00	0.00	0.00	0.00
4.1.6.5	APROVECHAMIENTOS PROVENIENTES DE OBRAS PÚBLICAS	0.00	0.00	0.00	0.00
4.1.6.6	APROVECHAMIENTOS NO COMPRENDIDOS EN LA LEY DE INGRESOS VIGENTE, CAUSADOS EN EJERCICIOS FISCALES ANTERIORES PENDIENTES DE LIQUIDACIÓN O PAGO	0.00	0.00	0.00	0.00
4.1.6.7	APROVECHAMIENTOS POR APORTACIONES Y COOPERACIONES (DEROGADA)	0.00	0.00	0.00	0.00
4.1.6.8	ACCESORIOS DE APROVECHAMIENTOS	0.00	0.00	0.00	0.00
4.1.6.9	OTROS APROVECHAMIENTOS	0.00	4,890.00	4,890.00	0.00
4.1.7	INGRESOS POR VENTA DE BIENES Y PRESTACIÓN DE SERVICIOS	0.00	5,599,845.40	5,599,845.40	0.00
4.1.7.1	INGRESOS POR VENTA DE BIENES Y PRESTACIÓN DE SERVICIOS DE INSTITUCIONES PÚBLICAS DE SEGURIDAD SOCIAL	0.00	0.00	0.00	0.00
4.1.7.2	INGRESOS POR VENTA DE BIENES Y PRESTACIÓN DE SERVICIOS DE EMPRESAS PRODUCTIVAS DEL ESTADO	0.00	0.00	0.00	0.00
4.1.7.3	INGRESOS POR VENTA DE BIENES Y PRESTACIÓN DE SERVICIOS DE ENTIDADES PARAESTATALES Y FIDEICOMISOS NO E	0.00	5,599,845.40	5,599,845.40	0.00
4.1.7.4	INGRESOS POR VENTA DE BIENES Y PRESTACIÓN DE SERVICIOS DE ENTIDADES PARAESTATALES EMPRESARIALES NO F	0.00	0.00	0.00	0.00
4.1.7.5	INGRESOS POR VENTA DE BIENES Y PRESTACIÓN DE SERVICIOS DE ENTIDADES PARAESTATALES EMPRESARIALES FINA	0.00	0.00	0.00	0.00
4.1.7.6	INGRESOS POR VENTA DE BIENES Y PRESTACIÓN DE SERVICIOS DE ENTIDADES PARAESTATALES EMPRESARIALES FINA	0.00	0.00	0.00	0.00
4.1.7.7	INGRESOS POR VENTA DE BIENES Y PRESTACIÓN DE SERVICIOS DE FIDEICOMISOS FINANCIEROS PÚBLICOS CON PARTIC	0.00	0.00	0.00	0.00
4.1.7.8	INGRESOS POR VENTA DE BIENES Y PRESTACIÓN DE SERVICIOS DE LOS PODERES LEGISLATIVO Y JUDICIAL, Y DE LOS O	0.00	0.00	0.00	0.00
4.1.9	INGRESOS NO COMPRENDIDOS EN LAS FRACCIONES DE LA LEY DE INGRESOS CAUSADOS EN EJERCICIOS FISCALES AN	0.00	0.00	0.00	0.00
4.1.9.1	IMPUESTOS NO COMPRENDIDOS EN LAS FRACCIONES DE LA LEY DE INGRESOS CAUSADOS EN EJERCICIOS FISCALES AN	0.00	0.00	0.00	0.00
4.1.9.2	CONTRIBUCIONES DE MEJORAS, DERECHOS, PRODUCTOS Y APROVECHAMIENTOS NO COMPRENDIDOS EN LAS FRACCIO	0.00	0.00	0.00	0.00
4.2	PARTICIPACIONES, APORTACIONES, CONVENIOS, INCENTIVOS DERIVADOS DE LA COLABORACIÓN FISCAL, FONDOS DISTINTOS DE APORTACIONES, TRANSFERENCIAS, ASIGNACIONES, SUBSIDIOS Y SUBVENCIONES, Y PENSIONES Y JUBILACIONES	0.00	41,846,213.09	41,846,213.09	0.00
4.2.1	PARTICIPACIONES, APORTACIONES, CONVENIOS, INCENTIVOS DERIVADOS DE LA COLABORACIÓN FISCAL Y FONDOS DISTINTOS DE APORTACIONES	0.00	41,846,213.09	41,846,213.09	0.00
4.2.1.1	PARTICIPACIONES	0.00	0.00	0.00	0.00
4.2.1.2	APORTACIONES	0.00	0.00	0.00	0.00
4.2.1.3	CONVENIOS	0.00	41,846,213.09	41,846,213.09	0.00
4.2.1.4	INCENTIVOS DERIVADOS DE LA COLABORACIÓN FISCAL	0.00	0.00	0.00	0.00
4.2.1.5	FONDOS DISTINTOS DE APORTACIONES	0.00	0.00	0.00	0.00
4.2.2	TRANSFERENCIAS, ASIGNACIONES, SUBSIDIOS Y SUBVENCIONES, Y PENSIONES Y JUBILACIONES	0.00	0.00	0.00	0.00
4.2.2.1	TRANSFERENCIAS Y ASIGNACIONES	0.00	0.00	0.00	0.00
4.2.2.2	TRANSFERENCIAS DEL SECTOR PÚBLICO (DEROGADA)	0.00	0.00	0.00	0.00
4.2.2.3	SUBSIDIOS Y SUBVENCIONES	0.00	0.00	0.00	0.00

4.2.2.4	AYUDAS SOCIALES (DEROGADA)	0.00	0.00	0.00	0.00
4.2.2.5	PENSIONES Y JUBILACIONES	0.00	0.00	0.00	0.00
4.2.2.6	TRANSFERENCIAS DEL EXTERIOR (DEROGADA)	0.00	0.00	0.00	0.00
4.2.2.7	TRANSFERENCIAS DEL FONDO MEXICANO DEL PETRÓLEO PARA LA ESTABILIZACIÓN Y EL DESARROLLO	0.00	0.00	0.00	0.00
4.3	OTROS INGRESOS Y BENEFICIOS	0.00	1,825.17	1,825.17	0.00
4.3.1	INGRESOS FINANCIEROS	0.00	789.72	789.72	0.00
4.3.1.1	INTERESES GANADOS DE TÍTULOS, VALORES Y DEMÁS INSTRUMENTOS FINANCIEROS	0.00	789.72	789.72	0.00
4.3.1.9	OTROS INGRESOS FINANCIEROS	0.00	0.00	0.00	0.00
4.3.2	INCREMENTO POR VARIACIÓN DE INVENTARIOS	0.00	0.00	0.00	0.00
4.3.2.1	INCREMENTO POR VARIACIÓN DE INVENTARIOS DE MERCANCÍAS PARA VENTA	0.00	0.00	0.00	0.00
4.3.2.2	INCREMENTO POR VARIACIÓN DE INVENTARIOS DE MERCANCÍAS TERMINADAS	0.00	0.00	0.00	0.00
4.3.2.3	INCREMENTO POR VARIACIÓN DE INVENTARIOS DE MERCANCÍAS EN PROCESO DE ELABORACIÓN	0.00	0.00	0.00	0.00
4.3.2.4	INCREMENTO POR VARIACIÓN DE INVENTARIOS DE MATERIAS PRIMAS, MATERIALES Y SUMINISTROS PARA PRODUCCIÓN	0.00	0.00	0.00	0.00
4.3.2.5	INCREMENTO POR VARIACIÓN DE ALMACÉN DE MATERIAS PRIMAS, MATERIALES Y SUMINISTROS DE CONSUMO	0.00	0.00	0.00	0.00
4.3.3	DISMINUCIÓN DEL EXCESO DE ESTIMACIONES POR PÉRDIDA O DETERIORO U OBSOLESCENCIA	0.00	0.00	0.00	0.00
4.3.3.1	DISMINUCIÓN DEL EXCESO DE ESTIMACIONES POR PÉRDIDA O DETERIORO U OBSOLESCENCIA	0.00	0.00	0.00	0.00
4.3.4	DISMINUCIÓN DEL EXCESO DE PROVISIONES	0.00	0.00	0.00	0.00
4.3.4.1	DISMINUCIÓN DEL EXCESO DE PROVISIONES	0.00	0.00	0.00	0.00
4.3.9	OTROS INGRESOS Y BENEFICIOS VARIOS	0.00	1,035.45	1,035.45	0.00
4.3.9.1	OTROS INGRESOS DE EJERCICIOS ANTERIORES (DEROGADA)	0.00	0.00	0.00	0.00
4.3.9.2	BONIFICACIONES Y DESCUENTOS OBTENIDOS	0.00	0.00	0.00	0.00
4.3.9.3	DIFERENCIAS POR TIPO DE CAMBIO A FAVOR	0.00	0.00	0.00	0.00
4.3.9.4	DIFERENCIAS DE COTIZACIONES A FAVOR EN VALORES NEGOCIABLES	0.00	0.00	0.00	0.00
4.3.9.5	RESULTADO POR POSICIÓN MONETARIA	0.00	0.00	0.00	0.00
4.3.9.6	UTILIDADES POR PARTICIPACIÓN PATRIMONIAL	0.00	0.00	0.00	0.00
4.3.9.7	DIFERENCIAS POR REESTRUCTURACIÓN DE DEUDA PÚBLICA A FAVOR	0.00	0.00	0.00	0.00
4.3.9.9	OTROS INGRESOS Y BENEFICIOS VARIOS	0.00	1,035.45	1,035.45	0.00
5	GASTOS Y OTRAS PERDIDAS	0.00	47,601,472.06	47,601,472.06	0.00
5.1	GASTOS DE FUNCIONAMIENTO	0.00	46,304,004.85	46,304,004.85	0.00
5.1.1	SERVICIOS PERSONALES	0.00	35,504,742.49	35,504,742.49	0.00
5.1.1.1	REMUNERACIONES AL PERSONAL DE CARÁCTER PERMANENTE	0.00	20,646,776.51	20,646,776.51	0.00
5.1.1.2	REMUNERACIONES AL PERSONAL DE CARÁCTER TRANSITORIO	0.00	407,095.54	407,095.54	0.00
5.1.1.3	REMUNERACIONES ADICIONALES Y ESPECIALES	0.00	6,082,676.94	6,082,676.94	0.00
5.1.1.4	SEGURIDAD SOCIAL	0.00	5,344,173.64	5,344,173.64	0.00
5.1.1.5	OTRAS PRESTACIONES SOCIALES Y ECONÓMICAS	0.00	2,041,839.63	2,041,839.63	0.00
5.1.1.6	PAGO DE ESTÍMULOS A SERVIDORES PÚBLICOS	0.00	982,180.23	982,180.23	0.00
5.1.2	MATERIALES Y SUMINISTROS	0.00	3,171,497.50	3,171,497.50	0.00
5.1.2.1	MATERIALES DE ADMINISTRACIÓN, EMISIÓN DE DOCUMENTOS Y ARTÍCULOS OFICIALES	0.00	888,785.78	888,785.78	0.00
5.1.2.2	ALIMENTOS Y UTENSILIOS	0.00	131,334.60	131,334.60	0.00
5.1.2.3	MATERIAS PRIMAS Y MATERIALES DE PRODUCCIÓN Y COMERCIALIZACIÓN	0.00	16,918.97	16,918.97	0.00
5.1.2.4	MATERIALES Y ARTÍCULOS DE CONSTRUCCIÓN Y DE REPARACIÓN	0.00	648,888.07	648,888.07	0.00
5.1.2.5	PRODUCTOS QUÍMICOS, FARMACÉUTICOS Y DE LABORATORIO	0.00	132,362.17	132,362.17	0.00
5.1.2.6	COMBUSTIBLES, LUBRICANTES Y ADITIVOS	0.00	668,999.17	668,999.17	0.00
5.1.2.7	VESTUARIO, BLANCOS, PRENDAS DE PROTECCIÓN Y ARTÍCULOS DEPORTIVOS	0.00	347,980.25	347,980.25	0.00
5.1.2.8	MATERIALES Y SUMINISTROS PARA SEGURIDAD	0.00	0.00	0.00	0.00

5.1.2.9	HERRAMIENTAS, REFACCIONES Y ACCESORIOS MENORES	0.00	336,228.49	336,228.49	0.00
5.1.3	SERVICIOS GENERALES	0.00	7,627,764.86	7,627,764.86	0.00
5.1.3.1	SERVICIOS BÁSICOS	0.00	862,460.45	862,460.45	0.00
5.1.3.2	SERVICIOS DE ARRENDAMIENTO	0.00	364,673.56	364,673.56	0.00
5.1.3.3	SERVICIOS PROFESIONALES, CIENTÍFICOS Y TÉCNICOS Y OTROS SERVICIOS	0.00	1,874,292.99	1,874,292.99	0.00
5.1.3.4	SERVICIOS FINANCIEROS, BANCARIOS Y COMERCIALES	0.00	161,275.73	161,275.73	0.00
5.1.3.5	SERVICIOS DE INSTALACIÓN, REPARACIÓN, MANTENIMIENTO Y CONSERVACIÓN	0.00	2,051,150.33	2,051,150.33	0.00
5.1.3.6	SERVICIOS DE COMUNICACIÓN SOCIAL Y PUBLICIDAD	0.00	231,079.11	231,079.11	0.00
5.1.3.7	SERVICIOS DE TRASLADO Y VIÁTICOS	0.00	335,809.55	335,809.55	0.00
5.1.3.8	SERVICIOS OFICIALES	0.00	843,669.98	843,669.98	0.00
5.1.3.9	OTROS SERVICIOS GENERALES	0.00	903,353.16	903,353.16	0.00
5.2	TRANSFERENCIAS, ASIGNACIONES, SUBSIDIOS Y OTRAS AYUDAS	0.00	542,387.00	542,387.00	0.00
5.2.1	TRANSFERENCIAS INTERNAS Y ASIGNACIONES AL SECTOR PÚBLICO	0.00	0.00	0.00	0.00
5.2.1.1	ASIGNACIONES AL SECTOR PÚBLICO	0.00	0.00	0.00	0.00
5.2.1.2	TRANSFERENCIAS INTERNAS AL SECTOR PÚBLICO	0.00	0.00	0.00	0.00
5.2.2	TRANSFERENCIAS AL RESTO DEL SECTOR PÚBLICO	0.00	0.00	0.00	0.00
5.2.2.1	TRANSFERENCIAS A ENTIDADES PARAESTATALES	0.00	0.00	0.00	0.00
5.2.2.2	TRANSFERENCIAS A ENTIDADES FEDERATIVAS Y MUNICIPIOS	0.00	0.00	0.00	0.00
5.2.3	SUBSIDIOS Y SUBVENCIONES	0.00	0.00	0.00	0.00
5.2.3.1	SUBSIDIOS	0.00	0.00	0.00	0.00
5.2.3.2	SUBVENCIONES	0.00	0.00	0.00	0.00
5.2.4	AYUDAS SOCIALES	0.00	542,387.00	542,387.00	0.00
5.2.4.1	AYUDAS SOCIALES A PERSONAS	0.00	22,167.00	22,167.00	0.00
5.2.4.2	BECAS	0.00	520,220.00	520,220.00	0.00
5.2.4.3	AYUDAS SOCIALES A INSTITUCIONES	0.00	0.00	0.00	0.00
5.2.4.4	AYUDAS SOCIALES POR DESASTRES NATURALES Y OTROS SINIESTROS	0.00	0.00	0.00	0.00
5.2.5	PENSIONES Y JUBILACIONES	0.00	0.00	0.00	0.00
5.2.5.1	PENSIONES	0.00	0.00	0.00	0.00
5.2.5.2	JUBILACIONES	0.00	0.00	0.00	0.00
5.2.5.9	OTRAS PENSIONES Y JUBILACIONES	0.00	0.00	0.00	0.00
5.2.6	TRANSFERENCIAS A FIDEICOMISOS, MANDATOS Y CONTRATOS ANÁLOGOS	0.00	0.00	0.00	0.00
5.2.6.1	TRANSFERENCIAS A FIDEICOMISOS, MANDATOS Y CONTRATOS ANÁLOGOS AL GOBIERNO	0.00	0.00	0.00	0.00
5.2.6.2	TRANSFERENCIAS A FIDEICOMISOS, MANDATOS Y CONTRATOS ANÁLOGOS A ENTIDADES PARAESTATALES	0.00	0.00	0.00	0.00
5.2.7	TRANSFERENCIAS A LA SEGURIDAD SOCIAL	0.00	0.00	0.00	0.00
5.2.7.1	TRANSFERENCIAS POR OBLIGACIONES DE LEY	0.00	0.00	0.00	0.00
5.2.8	DONATIVOS	0.00	0.00	0.00	0.00
5.2.8.1	DONATIVOS A INSTITUCIONES SIN FINES DE LUCRO	0.00	0.00	0.00	0.00
5.2.8.2	DONATIVOS A ENTIDADES FEDERATIVAS Y MUNICIPIOS	0.00	0.00	0.00	0.00
5.2.8.3	DONATIVOS A FIDEICOMISO, MANDATOS Y CONTRATOS ANÁLOGOS PRIVADOS	0.00	0.00	0.00	0.00
5.2.8.4	DONATIVOS A FIDEICOMISO, MANDATOS Y CONTRATOS ANÁLOGOS ESTATALES	0.00	0.00	0.00	0.00
5.2.8.5	DONATIVOS INTERNACIONALES	0.00	0.00	0.00	0.00
5.2.9	TRANSFERENCIAS AL EXTERIOR	0.00	0.00	0.00	0.00
5.2.9.1	TRANSFERENCIAS AL EXTERIOR A GOBIERNOS EXTRANJEROS Y ORGANISMOS INTERNACIONALES	0.00	0.00	0.00	0.00
5.2.9.2	TRANSFERENCIAS AL SECTOR PRIVADO EXTERNO	0.00	0.00	0.00	0.00

5.3	PARTICIPACIONES Y APORTACIONES	0.00	0.00	0.00	0.00
5.3.1	PARTICIPACIONES	0.00	0.00	0.00	0.00
5.3.1.1	PARTICIPACIONES DE LA FEDERACIÓN A ENTIDADES FEDERATIVAS Y MUNICIPIOS	0.00	0.00	0.00	0.00
5.3.1.2	PARTICIPACIONES DE LAS ENTIDADES FEDERATIVAS A LOS MUNICIPIOS	0.00	0.00	0.00	0.00
5.3.2	APORTACIONES	0.00	0.00	0.00	0.00
5.3.2.1	APORTACIONES DE LA FEDERACIÓN A ENTIDADES FEDERATIVAS Y MUNICIPIOS	0.00	0.00	0.00	0.00
5.3.2.2	APORTACIONES DE LAS ENTIDADES FEDERATIVAS A LOS MUNICIPIOS	0.00	0.00	0.00	0.00
5.3.3	CONVENIOS	0.00	0.00	0.00	0.00
5.3.3.1	CONVENIOS DE REASIGNACIÓN	0.00	0.00	0.00	0.00
5.3.3.2	CONVENIOS DE DESCENTRALIZACIÓN Y OTROS	0.00	0.00	0.00	0.00
5.4	INTERESES, COMISIONES Y OTROS GASTOS DE LA DEUDA PUBLICA	0.00	0.00	0.00	0.00
5.4.1	INTERESES DE LA DEUDA PÚBLICA	0.00	0.00	0.00	0.00
5.4.1.1	INTERESES DE LA DEUDA PÚBLICA INTERNA	0.00	0.00	0.00	0.00
5.4.1.2	INTERESES DE LA DEUDA PÚBLICA EXTERNA	0.00	0.00	0.00	0.00
5.4.2	COMISIONES DE LA DEUDA PÚBLICA	0.00	0.00	0.00	0.00
5.4.2.1	COMISIONES DE LA DEUDA PÚBLICA INTERNA	0.00	0.00	0.00	0.00
5.4.2.2	COMISIONES DE LA DEUDA PÚBLICA EXTERNA	0.00	0.00	0.00	0.00
5.4.3	GASTOS DE LA DEUDA PÚBLICA	0.00	0.00	0.00	0.00
5.4.3.1	GASTOS DE LA DEUDA PÚBLICA INTERNA	0.00	0.00	0.00	0.00
5.4.3.2	GASTOS DE LA DEUDA PÚBLICA EXTERNA	0.00	0.00	0.00	0.00
5.4.4	COSTO POR COBERTURAS	0.00	0.00	0.00	0.00
5.4.4.1	COSTO POR COBERTURAS	0.00	0.00	0.00	0.00
5.4.5	APOYOS FINANCIEROS	0.00	0.00	0.00	0.00
5.4.5.1	APOYOS FINANCIEROS A INTERMEDIARIOS	0.00	0.00	0.00	0.00
5.4.5.2	APOYO FINANCIEROS A AHORRADORES Y DEUDORES DEL SISTEMA FINANCIERO NACIONAL	0.00	0.00	0.00	0.00
5.5	OTROS GASTOS Y PERDIDAS EXTRAORDINARIAS	0.00	755,080.21	755,080.21	0.00
5.5.1	ESTIMACIONES, DEPRECIACIONES, DETERIOROS, OBSOLESCENCIA Y AMORTIZACIONES	0.00	755,080.21	755,080.21	0.00
5.5.1.1	ESTIMACIONES POR PÉRDIDA O DETERIORO DE ACTIVOS CIRCULANTES	0.00	0.00	0.00	0.00
5.5.1.2	ESTIMACIONES POR PÉRDIDA O DETERIORO DE ACTIVO NO CIRCULANTE	0.00	0.00	0.00	0.00
5.5.1.3	DEPRECIACIÓN DE BIENES INMUEBLES	0.00	0.00	0.00	0.00
5.5.1.4	DEPRECIACIÓN DE INFRAESTRUCTURA	0.00	0.00	0.00	0.00
5.5.1.5	DEPRECIACIÓN DE BIENES MUEBLES	0.00	755,080.21	755,080.21	0.00
5.5.1.6	DETERIORO DE LOS ACTIVOS BIOLÓGICOS	0.00	0.00	0.00	0.00
5.5.1.7	AMORTIZACIÓN DE ACTIVOS INTANGIBLES	0.00	0.00	0.00	0.00
5.5.1.8	DISMINUCIÓN DE BIENES POR PÉRDIDA, OBSOLESCENCIA Y DETERIORO	0.00	0.00	0.00	0.00
5.5.2	PROVISIONES	0.00	0.00	0.00	0.00
5.5.2.1	PROVISIONES DE PASIVOS A CORTO PLAZO	0.00	0.00	0.00	0.00
5.5.2.2	PROVISIONES DE PASIVOS A LARGO PLAZO	0.00	0.00	0.00	0.00
5.5.3	DISMINUCIÓN DE INVENTARIOS	0.00	0.00	0.00	0.00
5.5.3.1	DISMINUCIÓN DE INVENTARIOS DE MERCANCIAS PARA VENTA	0.00	0.00	0.00	0.00
5.5.3.2	DISMINUCIÓN DE INVENTARIOS DE MERCANCIAS TERMINADAS	0.00	0.00	0.00	0.00
5.5.3.3	DISMINUCIÓN DE INVENTARIOS DE MERCANCIAS EN PROCESO DE ELABORACIÓN	0.00	0.00	0.00	0.00
5.5.3.4	DISMINUCIÓN DE INVENTARIOS DE MATERIAS PRIMAS, MATERIALES Y SUMINISTROS PARA PRODUCCIÓN	0.00	0.00	0.00	0.00
5.5.3.5	DISMINUCIÓN DE ALMACÉN DE MATERIALES Y SUMINISTROS DE CONSUMO	0.00	0.00	0.00	0.00

5.5.4	AUMENTO POR INSUFICIENCIA DE ESTIMACIONES POR PÉRDIDA O DETERIORO U OBSOLESCENCIA	0.00	0.00	0.00	0.00
5.5.4.1	AUMENTO POR INSUFICIENCIA DE ESTIMACIONES POR PÉRDIDA O DETERIORO U OBSOLESCENCIA	0.00	0.00	0.00	0.00
5.5.5	AUMENTO POR INSUFICIENCIA DE PROVISIONES	0.00	0.00	0.00	0.00
5.5.5.1	AUMENTO POR INSUFICIENCIA DE PROVISIONES	0.00	0.00	0.00	0.00
5.5.9	OTROS GASTOS	0.00	0.00	0.00	0.00
5.5.9.1	GASTOS DE EJERCICIOS ANTERIORES	0.00	0.00	0.00	0.00
5.5.9.2	PÉRDIDAS POR RESPONSABILIDADES	0.00	0.00	0.00	0.00
5.5.9.3	BONIFICACIONES Y DESCUENTOS OTORGADOS	0.00	0.00	0.00	0.00
5.5.9.4	DIFERENCIAS POR TIPO DE CAMBIO NEGATIVAS	0.00	0.00	0.00	0.00
5.5.9.5	DIFERENCIAS DE COTIZACIONES NEGATIVAS EN VALORES NEGOCIABLES	0.00	0.00	0.00	0.00
5.5.9.6	RESULTADO POR POSICIÓN MONETARIA	0.00	0.00	0.00	0.00
5.5.9.7	PÉRDIDAS POR PARTICIPACIÓN PATRIMONIAL	0.00	0.00	0.00	0.00
5.5.9.8	DIFERENCIAS POR REESTRUCTURACIÓN DE DEUDA PÚBLICA NEGATIVAS	0.00	0.00	0.00	0.00
5.5.9.9	OTROS GASTOS VARIOS	0.00	0.00	0.00	0.00
5.6	INVERSIÓN PÚBLICA	0.00	0.00	0.00	0.00
5.6.1	INVERSIÓN PÚBLICA NO CAPITALIZABLE	0.00	0.00	0.00	0.00
5.6.1.1	CONSTRUCCIÓN EN BIENES NO CAPITALIZABLE	0.00	0.00	0.00	0.00
6	CUENTAS DE CIERRE CONTABLE	0.00	0.00	0.00	0.00
6.1	RESUMEN DE INGRESOS Y GASTOS	0.00	0.00	0.00	0.00
6.2	AHORRO DE LA GESTION	0.00	0.00	0.00	0.00
6.3	DESAHORRO DE LA GESTION	0.00	0.00	0.00	0.00
7	CUENTAS DE ORDEN CONTABLES	0.00	225,150.00	225,150.00	0.00
7.1	VALORES	0.00	0.00	0.00	0.00
7.1.1	VALORES EN CUSTODIA	0.00	0.00	0.00	0.00
7.1.2	CUSTODIA DE VALORES	0.00	0.00	0.00	0.00
7.1.3	INSTRUMENTOS DE CRÉDITO PRESTADOS A FORMADORES DE MERCADO	0.00	0.00	0.00	0.00
7.1.4	PRÉSTAMO DE INSTRUMENTOS DE CRÉDITO A FORMADORES DE MERCADO Y SU GARANTÍA	0.00	0.00	0.00	0.00
7.1.5	INSTRUMENTOS DE CRÉDITO RECIBIDOS EN GARANTÍA DE LOS FORMADORES DE MERCADO	0.00	0.00	0.00	0.00
7.1.6	GARANTÍA DE CRÉDITOS RECIBIDOS DE LOS FORMADORES DE MERCADO	0.00	0.00	0.00	0.00
7.2	EMISION DE OBLIGACIONES	0.00	0.00	0.00	0.00
7.2.1	AUTORIZACIÓN PARA LA EMISIÓN DE BONOS, TÍTULOS Y VALORES DE LA DEUDA PÚBLICA INTERNA	0.00	0.00	0.00	0.00
7.2.2	AUTORIZACIÓN PARA LA EMISIÓN DE BONOS, TÍTULOS Y VALORES DE LA DEUDA PÚBLICA EXTERNA	0.00	0.00	0.00	0.00
7.2.3	EMISIONES AUTORIZADAS DE LA DEUDA PÚBLICA INTERNA Y EXTERNA	0.00	0.00	0.00	0.00
7.2.4	SUSCRIPCIÓN DE CONTRATOS DE PRÉSTAMOS Y OTRAS OBLIGACIONES DE LA DEUDA PÚBLICA INTERNA	0.00	0.00	0.00	0.00
7.2.5	SUSCRIPCIÓN DE CONTRATOS DE PRÉSTAMOS Y OTRAS OBLIGACIONES DE LA DEUDA PÚBLICA EXTERNA	0.00	0.00	0.00	0.00
7.2.6	CONTRATOS DE PRÉSTAMOS Y OTRAS OBLIGACIONES DE LA DEUDA PÚBLICA INTERNA Y EXTERNA	0.00	0.00	0.00	0.00
7.3	AVALES Y GARANTIAS	0.00	0.00	0.00	0.00
7.3.1	AVALES AUTORIZADOS	0.00	0.00	0.00	0.00
7.3.2	AVALES FIRMADOS	0.00	0.00	0.00	0.00
7.3.3	FIANZAS Y GARANTÍAS RECIBIDAS POR DEUDAS A COBRAR	0.00	0.00	0.00	0.00
7.3.4	FIANZAS Y GARANTÍAS RECIBIDAS	0.00	0.00	0.00	0.00
7.3.5	FIANZAS OTORGADAS PARA RESPALDAR OBLIGACIONES NO FISCALES DEL GOBIERNO	0.00	0.00	0.00	0.00
7.3.6	FIANZAS OTORGADAS DEL GOBIERNO PARA RESPALDAR OBLIGACIONES NO FISCALES	0.00	0.00	0.00	0.00
7.4	JUICIOS	0.00	0.00	0.00	0.00

7.4.1	DEMANDAS JUDICIAL EN PROCESO DE RESOLUCIÓN	0.00	0.00	0.00	0.00
7.4.2	RESOLUCIÓN DE DEMANDAS EN PROCESO JUDICIAL	0.00	0.00	0.00	0.00
7.5	INVERSION MEDIANTE PROYECTOS PARA PRESTACION DE SERVICIOS (PPS) Y SIMILARES	0.00	0.00	0.00	0.00
7.5.1	CONTRATOS PARA INVERSIÓN MEDIANTE PROYECTOS PARA PRESTACIÓN DE SERVICIOS (PPS) Y SIMILARES	0.00	0.00	0.00	0.00
7.5.2	INVERSIÓN PÚBLICA CONTRATADA MEDIANTE PROYECTOS PARA PRESTACIÓN DE SERVICIOS (PPS) Y SIMILARES	0.00	0.00	0.00	0.00
7.6	BIENES EN CONCESIONADOS O EN COMODATO	0.00	0.00	0.00	0.00
7.6.1	BIENES BAJO CONTRATO EN CONCESIÓN	0.00	0.00	0.00	0.00
7.6.2	CONTRATO DE CONCESIÓN POR BIENES	0.00	0.00	0.00	0.00
7.6.3	BIENES BAJO CONTRATO EN COMODATO	0.00	0.00	0.00	0.00
7.6.4	CONTRATO DE COMODATO POR BIENES	0.00	0.00	0.00	0.00
77	Deudores Diversos	0.00	225,150.00	225,150.00	0.00
771	Deudores Por Subsidios	49,346,863.41	0.00	0.00	49,346,863.41
7711	Deudores por Subsidios	49,346,863.41	0.00	0.00	49,346,863.41
772	Deudores Alumnos	263,717.00	138,850.00	86,300.00	316,267.00
7721	Deudores Alumnos	263,717.00	138,850.00	86,300.00	316,267.00
773	Adeudos Pendientes Por Recuperar-Alumnos	263,717.00	86,300.00	138,850.00	316,267.00
7731	Adeudos Pendientes por Recuperar-Alumnos	263,717.00	86,300.00	138,850.00	316,267.00
774	Deudores Por Ministración	49,346,863.41	0.00	0.00	49,346,863.41
7741	Deudores por Ministración	49,346,863.41	0.00	0.00	49,346,863.41

Bajo protesta de decir verdad declaramos que los Estados Financieros y sus notas, son razonablemente correctos y son responsabilidad del emisor.

INSTITUTO TECNOLOGICO SUPERIOR DE SAN PEDRO DE LAS COLONIAS

Balanza de Comprobación

Del 01 de enero al 31 de diciembre de 2022

(Cifras en Pesos)

CÓDIGO	CUENTA CONTABLE	SALDO INICIAL	CARGOS	ABONOS	SALDO FINAL
8	CUENTAS DE ORDEN PRESUPUESTARIAS	0.00	509,824,004.27	509,824,004.27	0.00
8.1	LEY DE INGRESOS	0.00	143,672,704.12	143,672,704.12	0.00
8.1.1	LEY DE INGRESOS ESTIMADA	0.00	46,993,824.00	0.00	46,993,824.00
8.1.2	LEY DE INGRESOS POR EJECUTAR	0.00	47,452,773.66	48,829,586.80	1,376,813.14
8.1.3	MODIFICACIONES A LA LEY DE INGRESOS ESTIMADA	0.00	1,835,762.80	0.00	1,835,762.80
8.1.4	LEY DE INGRESOS DEVENGADA	0.00	47,390,343.66	47,452,773.66	62,430.00
8.1.5	LEY DE INGRESOS RECAUDADA	0.00	0.00	47,390,343.66	47,390,343.66
8.2	PRESUPUESTO DE EGRESOS	0.00	366,151,300.15	366,151,300.15	0.00
8.2.1	PRESUPUESTO DE EGRESOS APROBADO	0.00	0.00	46,993,824.00	46,993,824.00
8.2.2	PRESUPUESTO DE EGRESOS POR EJERCER	0.00	112,679,831.66	111,547,996.27	1,131,835.39
8.2.3	MODIFICACIONES AL PRESUPUESTO DE EGRESOS APROBADO	0.00	63,850,244.87	65,686,007.66	1,835,762.79
8.2.4	PRESUPUESTO DE EGRESOS COMPROMETIDO	0.00	47,697,751.40	47,697,751.40	0.00
8.2.5	PRESUPUESTO DE EGRESOS DEVENGADO	0.00	47,697,751.40	47,697,751.40	0.00
8.2.6	PRESUPUESTO DE EGRESOS EJERCIDO	0.00	47,697,751.40	46,527,969.42	1,169,781.98
8.2.7	PRESUPUESTO DE EGRESOS PAGADO	0.00	46,527,969.42	0.00	46,527,969.42
9	CUENTAS DE CIERRE PRESUPUESTARIO	0.00	0.00	0.00	0.00
9.1	SUPERAVIT FINANCIERO	0.00	0.00	0.00	0.00
9.2	DEFICIT FINANCIERO	0.00	0.00	0.00	0.00
9.3	ADEUDOS DE EJERCICIOS FISCALES ANTERIORES	0.00	0.00	0.00	0.00

Bajo protesta de decir verdad declaramos que los Estados Financieros y sus notas, son razonablemente correctos y son responsabilidad del emisor.



C.P. VICENTE MIRELES S.
CONTADORES Y AUDITORES

Dictamen Contable

C.P. JOSE GILBERTO FERNIZA GARZA
DIRECTOR GENERAL DEL INSTITUTO TECNOLOGICO SUPERIOR
DE SAN PEDRO DE LAS COLONIAS
C. TERESA GUAJARDO BERLANGA
SECRETARIA DE FISCALIZACIÓN Y RENDICIÓN DE CUENTAS DEL ESTADO DE COAHUILA
C. DIP. EDUARDO OLMOS CASTRO
PRESIDENTE DE LA JUNTA DE GOBIERNO DEL H. CONGRESO DEL ESTADO DE COAHUILA

Hemos auditado los estados financieros del **INSTITUTO TECNOLOGICO SUPERIOR DE SAN PEDRO DE LAS COLONIAS**, que comprenden el estado de situación financiera e informe sobre pasivos contingentes al 31 de diciembre de 2022, el estado de actividades, estado de variación en la hacienda pública, estado de cambios en la situación financiera, estado de flujos de efectivo, estado analítico del activo, estado analítico de la deuda y otros pasivos, correspondientes al ejercicio terminado en dicha fecha, así como las notas explicativas de los estados financieros (desglose, memoria y gestión administrativa) que incluyen un resumen de las políticas contables significativas.

En nuestra opinión, los estados financieros contables adjuntos presentan razonablemente, en todos los aspectos materiales, la situación financiera del ente público al 31 de diciembre de 2022, así como de sus resultados, flujos de efectivo y la demás información contable correspondientes al ejercicio terminado en dicha fecha, de conformidad con la Ley General de Contabilidad Gubernamental y los acuerdos normativos emitidos por el Consejo Nacional de Armonización Contable (CONAC).

Hemos llevado a cabo nuestra auditoria de conformidad con las Normas Profesionales de Auditoría del Sistema Nacional de Fiscalización (NPASNF). Nuestras responsabilidades de acuerdo con dichas normas se describen más adelante en la sección *responsabilidades del auditor en relación con la auditoria de los estados financieros* contables de nuestro informe. Somos independientes del ente público de conformidad con el Código de Ética junto con los requerimientos de ética que son aplicables a nuestra auditoria de los estados financieros y hemos cumplido las demás responsabilidades de ética de conformidad con esos requerimientos y con el Código de Ética Profesional del Sistema Nacional de Fiscalización (SNF). Consideramos que la evidencia de auditoria que hemos obtenido proporciona una base suficiente y adecuada para nuestra opinión.

Las cuestiones clave de la auditoria son aquellas cuestiones que, según nuestro juicio profesional, ha sido de la mayor significatividad en nuestra auditoria de los estados financieros del periodo actual. Estas cuestiones han sido tratadas en el contexto de nuestra auditoria de los estados financieros contables en su conjunto y en la formación de nuestra opinión sobre estos, y no expresamos una opinión por separado sobre esas cuestiones.

La dirección de la entidad es responsable de la otra información. La otra información comprende la información incluida en la Cuenta Pública de 2022, pero no incluye los estados financieros contables y presupuestarios ni nuestro informe de auditoria correspondiente.

Nuestra opinión sobre los estados financieros no cubre la otra información y no expresamos ninguna forma de conclusión que proporcione un grado de seguridad sobre esta.

En relación con nuestra auditoria de los estados financieros, nuestra responsabilidad es la de leer la otra información y, al hacerlo, considerar si existe una incongruencia material entre la otra información y los



C.P. VICENTE MIRELES S.
CONTADORES Y AUDITORES

estados financieros o el conocimiento obtenido por nosotros en la auditoría o si parece que existe una incorrección material en la otra información por algún otro motivo.

Si, basándonos en el trabajo que hemos realizado, concluimos que existe una incorrección material en esta otra información, estamos obligados a informar de ello. Hemos concluido que no existe una incorrección material en la otra información

Responsabilidades de la dirección y de los responsables del gobierno de la entidad en relación con los estados financieros

La dirección es responsable de la preparación y presentación razonable de los estados financieros adjuntos de conformidad con la Ley General de Contabilidad Gubernamental y los acuerdos normativos emitidos por el CONAC, y del control interno que la dirección considere necesario para permitir la preparación de estados financieros contables libres de incorrección material, debida a fraude o error.

En la preparación de los estados financieros contables, la dirección es responsable de la valoración de la capacidad del ente público de existencia permanente, revelando, según corresponda, las cuestiones relacionadas con la existencia permanente y utilizando el postulado básico de contabilidad gubernamental existencia permanente excepto por disposición legal en la que se especifique lo contrario, o bien no exista otra alternativa realista.

Los responsables del gobierno del ente público son responsables de la supervisión del proceso de información financiera del ente.

Responsabilidades del auditor en relación con la auditoría de los estados financieros

Nuestros objetivos son obtener una seguridad razonable de que los estados financieros contables en su conjunto están libres de incorrección material, debida a fraude o error, y emitir un informe de auditoría que contiene nuestra opinión. Seguridad razonable es un alto grado de seguridad, pero no garantiza que una auditoría realizada de conformidad con las NPASNf siempre detecte una incorrección material cuando existe. Las incorrecciones pueden deberse a fraude o error y se consideran materiales si, individualmente o de forma agregada, puede preverse razonablemente que influyan en las decisiones económicas que los usuarios toman basándose en los estados financieros.

CPC Vicente Mireles Sepúlveda
Niños Héroes 166 Sur Col. Centro TRC
Ced. Profesional 1663138
Registro ASE-RPI-010-2017
Torreón Coahuila a 3 de abril de 2023



C.P. VICENTE MIRELES S.
CONTADORES Y AUDITORES

Dictamen Presupuestario

C.P. JOSE GILBERTO FERNIZA GARZA
DIRECTOR GENERAL DEL INSTITUTO TECNOLOGICO SUPERIOR
DE SAN PEDRO DE LAS COLONIAS
C. TERESA GUAJARDO BERLANGA
SECRETARIA DE FISCALIZACIÓN Y RENDICIÓN DE CUENTAS DEL ESTADO DE COAHUILA
C. DIP. EDUARDO OLMOS CASTRO
PRESIDENTE DE LA JUNTA DE GOBIERNO DEL H. CONGRESO DEL ESTADO DE COAHUILA

Hemos auditado los estados financieros del **INSTITUTO TECNOLOGICO SUPERIOR DE SAN PEDRO DE LAS COLONIAS** que comprenden los estados analíticos de ingresos por clasificación económica, fuentes de financiamiento y rubros de ingresos; los estados analíticos del ejercicio del presupuesto de egresos por clasificación administrativa, económica, objeto del gasto y funcional, correspondientes al periodo del 01 de enero al 31 de diciembre de 2022.

En nuestra opinión, los estados financieros presupuestarios adjuntos presentan razonablemente, en todos los aspectos materiales, el ejercicio del presupuesto de ingresos y egresos de la entidad, de conformidad con la Ley General de Contabilidad Gubernamental y los acuerdos normativos emitidos por el Consejo Nacional de Armonización Contable (CONAC).

Hemos llevado a cabo nuestra auditoría de conformidad con las Normas Profesionales de Auditoría del Sistema Nacional de Fiscalización (NPASNF). Nuestras responsabilidades de acuerdo con dichas normas se describen más adelante en la sección *responsabilidades del auditor en relación con la auditoría de los estados financieros* presupuestarios de nuestro informe. Somos independientes del ente público de conformidad con el Código de Ética junto con los requerimientos de ética que son aplicables a nuestra auditoría de los estados financieros y hemos cumplido las demás responsabilidades de ética de conformidad con esos requerimientos y con el Código de Ética Profesional del Sistema Nacional de Fiscalización (SNF). Consideramos que la evidencia de auditoría que hemos obtenido proporciona una base suficiente y adecuada para nuestra opinión.

Las cuestiones clave de la auditoría son aquellas cuestiones que, según nuestro juicio profesional, ha sido de la mayor significatividad en nuestra auditoría de los estados financieros del periodo actual. Estas cuestiones han sido tratadas en el contexto de nuestra auditoría de los estados financieros presupuestarios en su conjunto y en la formación de nuestra opinión sobre estos, y no expresamos una opinión por separado sobre esas cuestiones.

La dirección de la entidad es responsable de la otra información. La otra información comprende la información incluida en la Cuenta Pública de 2022, pero no incluye los estados financieros contables y presupuestarios ni nuestro informe de auditoría correspondiente.

Nuestra opinión sobre los estados financieros no cubre la otra información y no expresamos ninguna forma de conclusión que proporcione un grado de seguridad sobre esta.

En relación con nuestra auditoría de los estados financieros, nuestra responsabilidad es la de leer la otra información y, al hacerlo, considerar si existe una incongruencia material entre la otra información y los estados financieros o el conocimiento obtenido por nosotros en la auditoría o si parece que existe una incorrección material en la otra información por algún otro motivo.



C.P. VICENTE MIRELES S.
CONTADORES Y AUDITORES

Si, basándonos en el trabajo que hemos realizado, concluimos que existe una incorrección material en esta otra información, estamos obligados a informar de ello. Hemos concluido que no existe una incorrección material en la otra información.

Responsabilidades de la dirección y de los responsables del gobierno de la entidad en relación con los estados financieros

La dirección es responsable de la preparación y presentación razonable de los estados financieros adjuntos de conformidad con la Ley General de Contabilidad Gubernamental y los acuerdos normativos emitidos por el CONAC, y del control interno que la dirección considere necesario para permitir la preparación de estados financieros presupuestarios libres de incorrección material, debida a fraude o error.

En la preparación de los estados financieros presupuestarios, la dirección es responsable de la valoración de la capacidad del ente público de existencia permanente, revelando, según corresponda, las cuestiones relacionadas con la existencia permanente y utilizando el postulado básico de contabilidad gubernamental existencia permanente excepto por disposición legal en la que se especifique lo contrario, o bien no exista otra alternativa realista.

Los responsables del gobierno del ente público son responsables de la supervisión del proceso de información financiera del ente.

Responsabilidades del auditor en relación con la auditoría de los estados financieros

Nuestros objetivos son obtener una seguridad razonable de que los estados financieros presupuestarios en su conjunto están libres de incorrección material, debida a fraude o error, y emitir un informe de auditoría que contiene nuestra opinión. Seguridad razonable es un alto grado de seguridad, pero no garantiza que una auditoría realizada de conformidad con las NPASNFI siempre detecte una incorrección material cuando existe. Las incorrecciones pueden deberse a fraude o error y se consideran materiales si, individualmente o de forma agregada, puede preverse razonablemente que influyan en las decisiones económicas que los usuarios toman basándose en los estados financieros.



CPC Vicente Mireles Sepúlveda
Niños Héroes 166 Sur Col. Centro TRC
Ced. Profesional 1663138
Registro ASE-RPI-010-2017
Torreón Coahuila a 3 de abril de 2023



C.P. VICENTE MIRELES S.
CONTADORES Y AUDITORES

C.P. JOSE GILBERTO FERNIZA GARZA
DIRECTOR GENERAL DEL INSTITUTO TECNOLOGICO SUPERIOR
DE SAN PEDRO DE LAS COLONIAS
C. TERESA GUAJARDO BERLANGA
SECRETARIA DE FISCALIZACIÓN Y RENDICIÓN DE CUENTAS DEL ESTADO DE COAHUILA
C. DIP. EDUARDO OLMOS CASTRO
PRESIDENTE DE LA JUNTA DE GOBIERNO DEL H. CONGRESO DEL ESTADO DE COAHUILA

Introducción

Hemos examinado la situación que guarda el control interno institucional del **INSTITUTO TECNOLOGICO SUPERIOR DE SAN PEDRO DE LAS COLONIAS**, con base en el Marco Integrado de Control Interno emitido por el Sistema Nacional de Fiscalización, durante el periodo comprendido del 01 de enero al 31 de diciembre de 2022; señalando que la administración de la entidad es responsable de dar cumplimiento a dichos requerimientos normativos y legales. Nuestra responsabilidad consiste en expresar una opinión acerca del cumplimiento de los requerimientos descritos.

Alcance


El examen se realizó de acuerdo con las Normas para Atestiguar emitidas por el Instituto Mexicano de Contadores Públicos, con base en el análisis del cumplimiento del Marco Integrado de Control Interno por parte de la entidad. Consideramos que nuestro examen proporciona una base razonable para emitir una opinión.

Limitaciones Inherentes

Debido a las limitaciones inherentes en cualquier control interno, los errores o fraudes pueden ocurrir y no ser detectados. Asimismo, las proyecciones de cualquier evaluación de control interno a una fecha posterior de la revisión están sujetas al riesgo de que los procedimientos puedan llegar a ser inadecuados debido a los cambios de circunstancias, o a que el grado de cumplimiento de los procedimientos pueda deteriorarse.

Opinión

En nuestra opinión, la entidad dio cumplimiento, en todos los aspectos importantes, al Marco Integrado de Control Interno por el periodo comprendido del 01 de enero al 31 de diciembre de 2022; el control interno institucional ofrece una seguridad razonable, en todos los aspectos importantes.



CPC Vicente Mireles Sepúlveda
Niños Héroes 166 Sur Col. Centro TRC
Ced. Profesional 1663138
Registro ASE-RPI-010-2017
Torreón Coahuila a 3 de abril de 2023



C.P. VICENTE MIRELES S.
CONTADORES Y AUDITORES

CP. JOSE GILBERTO FERNIZA GARZA
DIRECTOR GENERAL DEL INSTITUTO TECNOLOGICO SUPERIOR
DE SAN PEDRO DE LAS COLONIAS
C. TERESA GUAJARDO BERLANGA
SECRETARIA DE FISCALIZACIÓN Y RENDICIÓN DE CUENTAS DEL ESTADO DE COAHUILA
C. DIP. EDUARDO OLMOS CASTRO
PRESIDENTE DE LA JUNTA DE GOBIERNO DEL H. CONGRESO DEL ESTADO DE COAHUILA

Introducción


Hemos examinado el cumplimiento en materia de emisión, recepción y almacenaje de los Comprobantes Fiscales Digitales por Internet del **INSTITUTO TECNOLOGICO SUPERIOR DE SAN PEDRO DE LAS COLONIAS**, con base en la legislación y normativa fiscal aplicable, durante el periodo comprendido del 01 de enero al 31 de diciembre de 2022; señalando que la administración de la entidad es responsable de dar cumplimiento a dichos requerimientos normativos y legales. Nuestra responsabilidad consiste en expresar una opinión acerca del cumplimiento de los requerimientos descritos.

Alcance

El examen se realizó de acuerdo con las Normas para Atestiguar emitidas por el Instituto Mexicano de Contadores Públicos, con base en el análisis del cumplimiento en materia de emisión, recepción y almacenaje de los Comprobantes Fiscales Digitales por Internet por parte de la entidad. Consideramos que nuestro examen proporciona una base razonable para emitir una opinión.

Opinión

En nuestra opinión, la entidad dio cumplimiento, en todos los aspectos importantes, en materia de emisión, recepción y almacenaje de los Comprobantes Fiscales Digitales por Internet por el periodo comprendido del 01 de enero al 31 de diciembre 2022.



CPC Vicente Mireles Sepúlveda
Niños Héroes 166 Sur Col. Centro TRC
Ced. Profesional 1663138
Registro ASE-RPI-010-2017
Torreón Coahuila a 3 de abril de 2023



II. Información Presupuestal

2
0
2
2

- a) Estado analítico de ingresos, del que se deriva la presentación en clasificación económica, incluyendo los ingresos excedentes generados, del 01 de enero al 31 de diciembre de 2022;
- b) Estado analítico de ingresos, del que se derivará la presentación en clasificación por fuentes de financiamiento, incluyendo los ingresos excedentes generados, del 01 de enero al 31 de diciembre;
- c) Estado analítico de ingresos, del que se derivará la presentación en clasificación por rubros de ingresos, incluyendo los ingresos excedentes generados, del 01 de enero al 31 de diciembre.
- d) Estado analítico del ejercicio del presupuesto de egresos del 01 de enero al 31 de diciembre de 2022, por clasificación administrativa;
- e) Estado analítico del ejercicio del presupuesto de egresos del 01 de enero al 31 de marzo de 2022, por clasificación económica;
- f) Estado analítico del ejercicio del presupuesto de egresos del 01 de enero al 31 de diciembre de 2022, por clasificación por objeto del gasto;
- g) Estado analítico del ejercicio del presupuesto de egresos del 01 de enero al 31 de diciembre de 2022, por clasificación funcional.
- h) Endeudamiento neto, financiamiento menos amortización del 01 de enero al 31 de diciembre de 2022.
- i) Intereses de la deuda del 01 de Enero al 31 de diciembre de 2022.; y
- j) Un flujo de fondos que resuma todas las operaciones del 01 de enero al 31 de diciembre de 2022

Cuenta Pública 2022
Instituto Tecnológico Superior de San Pedro
Estado Analítico de Ingresos
 Del 1 de enero al 31 de diciembre de 2022




Rubro de Ingresos	Ingreso					Diferencia
	Estimado	Ampliaciones y Reducciones	Modificado	Devengado	Recaudado	
	(1)	(2)	(3 = 1 + 2)	(4)	(5)	(6 = 5 - 1)
Impuestos	0.00	0.00	0.00	0.00	0.00	0.00
Cuotas y Aportaciones de Seguridad Social	0.00	0.00	0.00	0.00	0.00	0.00
Contribuciones de Mejoras	0.00	0.00	0.00	0.00	0.00	0.00
Derechos	0.00	0.00	0.00	0.00	0.00	0.00
Productos	0.00	0.00	0.00	0.00	0.00	0.00
Aprovechamientos	36,000.00	0.00	36,000.00	4,890.00	4,890.00	-31,110.00
Ingresos por Venta de Bienes, Prestación de Servicios y Otros Ingresos	6,464,000.00	1,337,595.80	7,801,595.80	5,601,670.57	5,539,240.57	-924,759.43
Participaciones, Aportaciones, Convenios, Incentivos Derivados de la Colaboración Fiscal y Fondos Distintos de Aportaciones	40,493,824.00	498,167.00	40,991,991.00	41,846,213.09	41,846,213.09	1,352,389.09
Transferencias, Asignaciones, Subsidios y Subvenciones, y Pensiones y Jubilaciones	0.00	0.00	0.00	0.00	0.00	0.00
Ingresos Derivados de Financiamientos	0.00	0.00	0.00	0.00	0.00	0.00
Total	46,993,824.00	1,835,762.80	48,829,586.80	47,452,773.66	47,390,343.66	
				Ingresos excedentes		396,519.66



Cuenta Pública 2022
Instituto Tecnológico Superior de San Pedro
Estado Analítico de Ingresos
Del 1 de enero al 31 de diciembre de 2022


Bajo protesta de decir verdad declaramos que los Estados Financieros y sus notas, son razonablemente correctos y son responsabilidad del emisor.



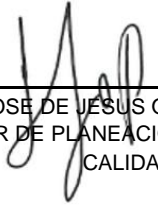
C.P. JOSE GILBERTO FERNIZA GARZA
DIRECTOR GENERAL



C.P. ELENA HERNANDEZ DELGADO
SUBDIRECTORA ADMINISTRATIVA



C.P. LUIS ANTONIO TORRES RAMIREZ
JEFE DE RECURSOS FINANCIEROS



C.P. JOSE DE JESUS ORTIZ PAREDES
DIRECTOR DE PLANEACION, INNOVACION Y
CALIDAD

INSTITUTO TECNOLOGICO SUPERIOR DE SAN PEDRO DE LAS COLONIAS

Estado Analítico de Ingresos

Del 01 de enero al 31 de diciembre de 2022

Clasificación Económica	Ingreso					Diferencia
	Estimado	Ampliaciones y Reducciones	Modificado	Devengado	Recaudado	
	1	2	(3= 1 + 2)	4	5	
IMPUESTOS	0.00	0.00	0.00	0.00	0.00	0.00
CUOTAS Y APORTACIONES DE SEGURIDAD SOCIAL	0.00	0.00	0.00	0.00	0.00	0.00
CONTRIBUCIONES DE MEJORAS	0.00	0.00	0.00	0.00	0.00	0.00
DERECHOS	0.00	0.00	0.00	0.00	0.00	0.00
PRODUCTOS	0.00	0.00	0.00	0.00	0.00	0.00
APROVECHAMIENTOS	36,000.00	0.00	36,000.00	4,890.00	4,890.00	-31,110.00
INGRESOS POR VENTA DE BIENES, PRESTACION DE SERVICIOS Y OTROS INGRESOS	6,464,000.00	1,337,595.80	7,801,595.80	5,601,670.57	5,539,240.57	-924,759.43
PARTICIPACIONES, APORTACIONES, CONVENIOS, INCENTIVOS DERIVADOS DE LA COLABORACION FISCAL Y FONDOS DISTINTOS DE APORTACIONES	40,493,824.00	498,167.00	40,991,991.00	41,846,213.09	41,846,213.09	1,352,389.09
TRANSFERENCIAS, ASIGNACIONES, SUBSIDIOS Y SUBVENCIONES, Y PENSIONES Y AJUARDOS	0.00	0.00	0.00	0.00	0.00	0.00
INGRESOS DERIVADOS DE FINANCIAMIENTOS	0.00	0.00	0.00	0.00	0.00	0.00
Total	46,993,824.00	1,835,762.80	48,829,586.80	47,452,773.66	47,390,343.66	396,519.66
				Ingresos excedentes		

INSTITUTO TECNOLOGICO SUPERIOR DE SAN PEDRO DE LAS COLONIAS

Estado Analítico de Ingresos

Del 01 de enero al 31 de diciembre de 2022

Estado Analítico de Ingresos Por Fuente de Financiamiento	Ingreso					Diferencia
	Estimado	Ampliaciones y Reducciones	Modificado	Devengado	Recaudado	
	1	2	(3= 1 + 2)	4	5	
Ingresos del Poder Ejecutivo Federal o Estatal y de los Municipios	40,529,824.00	498,167.00	41,027,991.00	41,851,103.09	41,851,103.09	1,321,279.09
Impuestos	0.00	0.00	0.00	0.00	0.00	0.00
Cuotas y Aportaciones de Seguridad Social	0.00	0.00	0.00	0.00	0.00	0.00
Contribuciones de Mejoras	0.00	0.00	0.00	0.00	0.00	0.00
Derechos	0.00	0.00	0.00	0.00	0.00	0.00
Productos	0.00	0.00	0.00	0.00	0.00	0.00
Aprovechamientos	36,000.00	0.00	36,000.00	4,890.00	4,890.00	-31,110.00
Participaciones, Aportaciones, Convenios, Incentivos Derivados de la Colaboración Fiscal y Fondos Distintos de Aportaciones	40,493,824.00	498,167.00	40,991,991.00	41,846,213.09	41,846,213.09	1,352,389.09
Transferencias, Asignaciones, Subsidios y Subvenciones, y Pensiones y Jubilaciones	0.00	0.00	0.00	0.00	0.00	0.00
Ingresos de los Entes Públicos de los Poderes Legislativo y Judicial, de los Órganos Autónomos y del Sector Paraestatal o Paramunicipal, así como de las Empresas Productivas del Estado	6,464,000.00	1,337,595.80	7,801,595.80	5,601,670.57	5,539,240.57	-924,759.43
Cuotas y Aportaciones de Seguridad Social	0.00	0.00	0.00	0.00	0.00	0.00
Productos	0.00	0.00	0.00	0.00	0.00	0.00
Ingresos por Venta de Bienes, Prestación de Servicios y Otros Ingresos	6,464,000.00	1,337,595.80	7,081,595.80	5,601,670.57	5,539,240.57	-924,759.43
Transferencias, Asignaciones, Subsidios y Subvenciones, y Pensiones y Jubilaciones	0.00	0.00	0.00	0.00	0.00	0.00
Ingresos Derivados de Financiamientos	0.00	0.00	0.00	0.00	0.00	0.00
Ingresos Derivados de Financiamientos	0.00	0.00	0.00	0.00	0.00	0.00
Total	46,993,824.00	1,835,762.80	48,829,586.80	47,452,773.66	47,390,343.66	396,519.66
				Ingresos excedentes		

INSTITUTO TECNOLOGICO SUPERIOR DE SAN PEDRO DE LAS COLONIAS

Estado Analítico de Ingresos

Del 01 de enero al 31 de diciembre de 2022


Rubro de Ingresos	Ingreso					Diferencia
	Estimado	Ampliaciones y Reducciones	Modificado	Devengado	Recaudado	
	1	2	(3= 1 + 2)	4	5	
Impuestos	0.00	0.00	0.00	0.00	0.00	0.00
Cuotas y Aportaciones de Seguridad Social	0.00	0.00	0.00	0.00	0.00	0.00
Contribuciones de Mejoras	0.00	0.00	0.00	0.00	0.00	0.00
Derechos	0.00	0.00	0.00	0.00	0.00	0.00
Productos	0.00	0.00	0.00	0.00	0.00	0.00
Aprovechamientos	36,000.00	0.00	36,000.00	4,890.00	4,890.00	-31,110.00
Ingresos por Venta de Bienes, Prestación de Servicios y Otros Ingresos	6,464,000.00	1,337,595.80	7,801,595.80	5,601,670.57	5,539,240.57	-924,759.43
Participaciones, Aportaciones, Convenios, Incentivos Derivados de la Colaboración Fiscal y Fondos Distintos de Aportaciones	40,493,824.00	498,167.00	40,991,991.00	41,846,213.09	41,846,213.09	1,352,389.09
Transferencias, Asignaciones, Subsidios y Subvenciones, y Pensiones y Jubilaciones	0.00	0.00	0.00	0.00	0.00	0.00
Ingresos Derivados de Financiamientos	0.00	0.00	0.00	0.00	0.00	0.00
Total	46,993,824.00	1,835,762.80	48,829,586.80	47,452,773.66	47,390,343.66	396,519.66
				Ingresos excedentes		



Cuenta Pública 2022
Instituto Tecnológico Superior de San Pedro
Estado Analítico del Ejercicio del Presupuesto de Egresos
Clasificación Administrativa
Del 1 de enero al 31 de diciembre de 2022

Concepto	Egresos					Subejercicio
	Aprobado	Ampliaciones/ (Reducciones)	Modificado	Devengado	Pagado	
	1	2	3 = (1 + 2)	4	5	
PROCESO ACADÉMICO	558,058.00	293,432.17	851,490.17	848,325.10	848,325.10	3,165.07
PROCESO DE PLANEACIÓN	425,455.48	146,899.96	572,355.44	530,721.30	530,721.30	41,634.14
PROCESO DE ADMINISTRACIÓN DE LOS RECURSOS	45,091,310.52	1,295,473.90	46,386,784.42	45,354,436.87	44,184,654.89	1,032,347.55
PROCESO DE VINCULACIÓN	790,000.00	123,378.66	913,378.66	903,696.76	903,696.76	9,681.90
PROCESO DE INNOVACIÓN Y CALIDAD	129,000.00	-23,421.90	105,578.10	60,571.37	60,571.37	45,006.73
Total del Gasto	46,993,824.00	1,835,762.79	48,829,586.79	47,697,751.40	46,527,969.42	1,131,835.39

Bajo protesta de decir verdad declaramos que los Estados Financieros y sus notas, son razonablemente correctos y son responsabilidad del emisor.



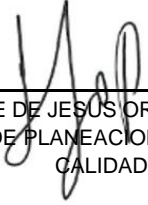
C.P. JOSÉ GILBERTO FERNIZA GARZA
DIRECTOR GENERAL



C.P. ELENA HERNÁNDEZ DELGADO
SUBDIRECTORA ADMINISTRATIVA



C.P. LUIS ANTONIO TORRES RAMÍREZ
JEFE DE RECURSOS FINANCIEROS




C.P. JOSÉ DE JESÚS ORTIZ PAREDES
DIRECTOR DE PLANEACIÓN, INNOVACIÓN Y CALIDAD

Cuenta Pública 2022
Instituto Tecnológico Superior de San Pedro
Estado Analítico del Ejercicio del Presupuesto de Egresos
Clasificación Económica (por Tipo de Gasto)
 Del 1 de enero al 31 de diciembre de 2022




Concepto	Egresos					Subejercicio
	Aprobado	Ampliaciones/ (Reducciones)	Modificado	Devengado	Pagado	
	1	2	3 = (1 + 2)	4	5	
Gasto Corriente	45,973,334.00	2,002,778.23	47,976,112.23	46,846,391.85	45,676,609.87	1,129,720.38
Gasto de Capital	1,020,490.00	-167,015.44	853,474.56	851,359.55	851,359.55	2,115.01
Amortizacion De La Deuda Y Disminucion De Pasivos	0.00	0.00	0.00	0.00	0.00	0.00
Pensiones Y Jubilaciones	0.00	0.00	0.00	0.00	0.00	0.00
Participaciones	0.00	0.00	0.00	0.00	0.00	0.00
Total del Gasto	46,993,824.00	1,835,762.79	48,829,586.79	47,697,751.40	46,527,969.42	1,131,835.39

Bajo protesta de decir verdad declaramos que los Estados Financieros y sus notas, son razonablemente correctos y son responsabilidad del emisor.


 C.P. JOSE GILBERTO FERNIZA GARZA
 DIRECTOR GENERAL


 C.P. ELENA HERNANDEZ DELGADO
 SUBDIRECTORA ADMINISTRATIVA


 C.P. LUIS ANTONIO TORRES RAMIREZ
 JEFE DE RECURSOS FINANCIEROS


 C.P. JOSE DE JESUS ORTIZ PAREDES
 DIRECTOR DE PLANEACION, INNOVACION Y CALIDAD

INSTITUTO TECNOLÓGICO SUPERIOR DE SAN PEDRO DE LAS COLONIAS

Estado Analítico del Ejercicio del Presupuesto de Egresos

Clasificación Económica (por Tipo de Gasto)

Del 01 de enero al 31 de diciembre de 2022

Concepto	Egresos					Subejercicio
	Aprobado	Ampliaciones/ (Reducciones)	Modificado	Devengado	Pagado	
	1	2	3 = (1 + 2)	4	5	
Gasto Corriente	45,973,334.00	2,002,778.23	47,976,112.23	46,846,391.85	45,676,609.87	1,129,720.38
Gasto de Capital	1,020,490.00	-167,015.44	853,474.56	851,359.55	851,359.55	2,115.01
Amortización de la Deuda y Disminución de Pasivos	0.00	0.00	0.00	0.00	0.00	0.00
Pensiones y Jubilaciones	0.00	0.00	0.00	0.00	0.00	0.00
Participaciones	0.00	0.00	0.00	0.00	0.00	0.00
Total del Gasto	46,993,824.00	1,835,762.79	48,829,586.79	47,697,751.40	46,527,969.42	1,131,835.39

Cuenta Pública 2022
Instituto Tecnológico Superior de San Pedro
Estado Analítico del Ejercicio del Presupuesto de Egresos
Clasificación por Objeto del Gasto (Capítulo)
 Del 1 de enero al 31 de diciembre de 2022



Concepto	Egresos					Subejercicio
	Aprobado	Ampliaciones/ (Reducciones)	Modificado	Devengado	Pagado	
	1	2	3 = (1 + 2)	4	5	
Servicios Personales	37,432,412.00	-1,711,787.09	35,720,624.91	35,504,742.49	34,777,200.28	215,882.42
Materiales y Suministros	2,522,953.70	886,779.22	3,409,732.92	3,171,497.50	3,130,029.35	238,235.42
Servicios Generales	5,517,968.30	2,785,399.10	8,303,367.40	7,627,764.86	7,226,993.24	675,602.54
Transferencias, Asignaciones, Subsidios y Otras Ayudas	500,000.00	42,387.00	542,387.00	542,387.00	542,387.00	0.00
Bienes Muebles, Inmuebles e Intangibles	1,020,490.00	-167,015.44	853,474.56	851,359.55	851,359.55	2,115.01
Inversión Pública	0.00	0.00	0.00	0.00	0.00	0.00
Inversiones Financieras y Otras Provisiones	0.00	0.00	0.00	0.00	0.00	0.00
Participaciones y Aportaciones	0.00	0.00	0.00	0.00	0.00	0.00
Deuda Pública	0.00	0.00	0.00	0.00	0.00	0.00
Total del Gasto	46,993,824.00	1,835,762.79	48,829,586.79	47,697,751.40	46,527,969.42	1,131,835.39

Bajo protesta de decir verdad declaramos que los Estados Financieros y sus notas, son razonablemente correctos y son responsabilidad del emisor.



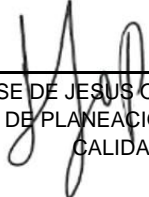
 C.P. JOSÉ GILBERTO FERNIZA GARZA
 DIRECTOR GENERAL



 C.P. ELENA HERNÁNDEZ DELGADO
 SUBDIRECTORA ADMINISTRATIVA



 C.P. LUIS ANTONIO TORRES RAMÍREZ
 JEFE DE RECURSOS FINANCIEROS



 C.P. JOSÉ DE JESÚS ORTIZ PAREDES
 DIRECTOR DE PLANEACIÓN, INNOVACIÓN Y CALIDAD

INSTITUTO TECNOLOGICO SUPERIOR DE SAN PEDRO DE LAS COLONIAS

Estado Analítico del Ejercicio del Presupuesto de Egresos

Clasificación por Objeto del Gasto (Capítulo y Concepto)

Del 01 de enero al 31 de diciembre de 2022

Concepto	Egresos					Subejercicio
	Aprobado	Ampliaciones/ (Reducciones)	Modificado	Devengado	Pagado	
	1	2	3 = (1 + 2)	4	5	
					6 = (3 - 4)	
Servicios Personales	37,432,412.00	-1,711,787.09	35,720,624.91	35,504,742.49	34,777,200.28	215,882.42
Remuneraciones al Personal de Carácter Permanente	20,551,778.72	94,997.79	20,646,776.51	20,646,776.51	20,646,776.51	0.00
Remuneraciones al Personal de Carácter Transitorio	326,086.14	81,813.40	407,899.54	407,095.54	407,095.54	804.00
Remuneraciones Adicionales y Especiales	6,157,530.02	-74,853.08	6,082,676.94	6,082,676.94	6,082,676.94	0.00
Seguridad Social	7,018,002.44	-1,661,712.40	5,356,290.04	5,344,173.64	4,616,631.43	12,116.40
Otras Prestaciones Sociales y Económicas	2,346,018.68	-151,271.91	2,194,746.77	2,041,839.63	2,041,839.63	152,907.14
Previsiones	0.00	0.00	0.00	0.00	0.00	0.00
Pago de Estímulos a Servidores Públicos	1,032,996.00	-760.89	1,032,235.11	982,180.23	982,180.23	50,054.88
Materiales y Suministros	2,522,953.70	886,779.22	3,409,732.92	3,171,497.50	3,130,029.35	238,235.42
Materiales de Administración, Emisión de Documentos y Artículos Oficiales	647,431.34	291,583.25	939,014.59	888,785.78	851,305.38	50,228.81
Alimentos y Utensilios	78,151.00	58,142.69	136,293.69	131,334.60	131,110.60	4,959.09
Materias Primas y Materiales de Producción y Comercialización	6,700.00	10,966.46	17,666.46	16,918.97	16,918.97	747.49
Materiales y Artículos de Construcción y de Reparación	692,756.63	-5,807.32	686,949.31	648,888.07	648,888.07	38,061.24
Productos Químicos, Farmacéuticos y de Laboratorio	125,400.00	31,599.95	156,999.95	132,362.17	132,362.17	24,637.78
Combustibles, Lubricantes y Aditivos	466,000.00	246,994.00	712,994.00	668,999.17	665,235.42	43,994.83
Vestuario, Blancos, Prendas de Protección y Artículos Deportivos	35,628.00	118,798.52	355,426.52	347,980.25	347,980.25	7,446.27
Materiales y Suministros Para Seguridad	0.00	0.00	0.00	0.00	0.00	0.00
Herramientas, Refacciones y Accesorios Menores	269,886.73	134,501.67	404,388.40	336,228.49	336,228.49	68,159.91
Servicios Generales	5,517,968.30	2,785,399.10	8,303,367.40	7,627,764.86	7,226,993.24	675,602.54
Servicios Básicos	729,365.83	136,072.20	865,438.03	862,460.45	848,900.24	2,977.58
Servicios de Arrendamiento	356,334.59	68,491.55	424,826.14	364,673.56	364,673.56	60,152.58
Servicios Profesionales, Científicos, Técnicos y Otros Servicios	1,527,951.34	734,635.05	2,262,586.39	1,874,292.99	1,648,842.98	388,293.40
Servicios Financieros, Bancarios y Comerciales	173,800.00	4,283.43	178,083.43	161,275.73	161,275.73	16,807.70
Servicios de Instalación, Reparación, Mantenimiento y Conservación	1,245,717.17	885,809.38	2,131,526.55	2,051,150.33	1,977,281.53	80,376.22
Servicios de Comunicación Social y Publicidad.	197,971.09	38,533.26	236,504.35	231,079.11	231,079.11	5,425.24
Servicios de Traslado y Viáticos	408,055.48	-41,730.39	366,325.09	335,809.55	335,809.55	30,515.54
Servicios Oficiales	372,787.30	511,429.19	884,216.49	843,669.98	843,669.98	40,546.51
Otros Servicios Generales	505,985.50	447,875.43	953,860.93	903,353.16	815,461.16	50,507.77
Transferencias, Asignaciones, Subsidios y Otras Ayudas	500,000.00	42,387.00	542,387.00	542,387.00	542,387.00	0.00
Transferencias Internas y Asignaciones al Sector Público	0.00	0.00	0.00	0.00	0.00	0.00
Transferencias al Resto del Sector Público	0.00	0.00	0.00	0.00	0.00	0.00
Subsidios y Subvenciones	0.00	0.00	0.00	0.00	0.00	0.00
Ayudas Sociales	500,000.00	42,387.00	542,387.00	542,387.00	542,387.00	0.00
Pensiones y Jubilaciones	0.00	0.00	0.00	0.00	0.00	0.00
Transferencias a Fideicomisos, Mandatos y Otros Análogos	0.00	0.00	0.00	0.00	0.00	0.00
Transferencias a la Seguridad Social	0.00	0.00	0.00	0.00	0.00	0.00
Donativos	0.00	0.00	0.00	0.00	0.00	0.00
Transferencias al Exterior	0.00	0.00	0.00	0.00	0.00	0.00
Bienes Muebles, Inmuebles e Intangibles	1,020,490.00	-167,015.44	853,474.56	851,359.55	851,359.55	2,115.01
Mobiliario y Equipo de Administración	468,390.00	-274,610.34	193,779.66	193,648.96	193,648.96	130.70
Mobiliario y Equipo Educativo y Recreativo	279,900.00	-279,900.00	0.00	0.00	0.00	0.00
Equipo e Instrumental Médico y de Laboratorio	0.00	0.00	0.00	0.00	0.00	0.00
Vehículos y Equipo de Transporte	0.00	0.00	0.00	0.00	0.00	0.00
Equipo de Defensa y Seguridad	0.00	0.00	0.00	0.00	0.00	0.00
Maquinaria, Otros Equipos y Herramientas	250,000.00	330,523.68	580,523.68	579,990.59	579,990.59	533.09
Activos Biológicos	0.00	0.00	0.00	0.00	0.00	0.00
Bienes Inmuebles	0.00	0.00	0.00	0.00	0.00	0.00
Activos Intangibles	22,200.00	56,971.22	79,171.22	77,720.00	77,720.00	1,451.22
Inversión Pública	0.00	0.00	0.00	0.00	0.00	0.00
Obra Pública en Bienes de Dominio Público	0.00	0.00	0.00	0.00	0.00	0.00
Obra Pública en Bienes Propios	0.00	0.00	0.00	0.00	0.00	0.00
Proyectos Productivos y Acciones de Fomento	0.00	0.00	0.00	0.00	0.00	0.00
Inversiones Financieras y Otras Provisiones	0.00	0.00	0.00	0.00	0.00	0.00
Inversiones Para el Fomento de Actividades Productivas.	0.00	0.00	0.00	0.00	0.00	0.00
Acciones y Participaciones de Capital	0.00	0.00	0.00	0.00	0.00	0.00
Compra de Títulos y Valores	0.00	0.00	0.00	0.00	0.00	0.00
Concesión de Préstamos	0.00	0.00	0.00	0.00	0.00	0.00
Inversiones en Fideicomisos, Mandatos y Otros Análogos	0.00	0.00	0.00	0.00	0.00	0.00
Otras Inversiones Financieras	0.00	0.00	0.00	0.00	0.00	0.00
Provisiones para Contingencias y Otras Erogaciones Especiales	0.00	0.00	0.00	0.00	0.00	0.00
Participaciones y Aportaciones	0.00	0.00	0.00	0.00	0.00	0.00
Participaciones	0.00	0.00	0.00	0.00	0.00	0.00
Aportaciones	0.00	0.00	0.00	0.00	0.00	0.00
Convenios	0.00	0.00	0.00	0.00	0.00	0.00
Deuda Pública	0.00	0.00	0.00	0.00	0.00	0.00
Amortización de la Deuda Pública	0.00	0.00	0.00	0.00	0.00	0.00
Intereses de la Deuda Pública	0.00	0.00	0.00	0.00	0.00	0.00
Comisiones de la Deuda Pública	0.00	0.00	0.00	0.00	0.00	0.00
Gastos de la Deuda Pública	0.00	0.00	0.00	0.00	0.00	0.00
Costo por Coberturas	0.00	0.00	0.00	0.00	0.00	0.00
Apoyos Financieros	0.00	0.00	0.00	0.00	0.00	0.00
Adeudos de Ejercicios Fiscales Anteriores (Adefas)	0.00	0.00	0.00	0.00	0.00	0.00
Total del Gasto	46,993,824.00	1,835,762.79	48,829,586.79	47,697,751.40	46,527,969.42	1,131,835.39



Cuenta Pública 2022
Instituto Tecnológico Superior de San Pedro
Estado Analítico del Ejercicio del Presupuesto de Egresos
Clasificación Funcional (Finalidad y Función)
 Del 1 de enero al 31 de diciembre de 2022


Concepto	Egresos					Subejercicio
	Aprobado	Ampliaciones/ (Reducciones)	Modificado	Devengado	Pagado	
	1	2	3 = (1 + 2)	4	5	
Gobierno	0.00	0.00	0.00	0.00	0.00	0.00
Legislacion	0.00	0.00	0.00	0.00	0.00	0.00
Justicia	0.00	0.00	0.00	0.00	0.00	0.00
Coordinacion de la Política de Gobierno	0.00	0.00	0.00	0.00	0.00	0.00
Relaciones Exteriores	0.00	0.00	0.00	0.00	0.00	0.00
Asuntos Financieros y Hacendarios	0.00	0.00	0.00	0.00	0.00	0.00
Seguridad Nacional	0.00	0.00	0.00	0.00	0.00	0.00
Asuntos de Orden Público y de Seguridad Interior	0.00	0.00	0.00	0.00	0.00	0.00
Otros Servicios Generales	0.00	0.00	0.00	0.00	0.00	0.00
Desarrollo Social	46,993,824.00	1,835,762.79	48,829,586.79	47,697,751.40	46,527,969.42	1,131,835.39
Proteccion Ambiental	0.00	0.00	0.00	0.00	0.00	0.00
Vivienda y Servicios a la Comunidad	0.00	0.00	0.00	0.00	0.00	0.00
Salud	0.00	0.00	0.00	0.00	0.00	0.00
Recreacion, Cultura y Otras Manifestaciones Sociales	0.00	0.00	0.00	0.00	0.00	0.00
Educacion	46,993,824.00	1,835,762.79	48,829,586.79	47,697,751.40	46,527,969.42	1,131,835.39
Proteccion Social	0.00	0.00	0.00	0.00	0.00	0.00
Otros Asuntos Sociales	0.00	0.00	0.00	0.00	0.00	0.00
Desarrollo Economico	0.00	0.00	0.00	0.00	0.00	0.00
Asuntos Economicos, Comerciales y Laborales en General	0.00	0.00	0.00	0.00	0.00	0.00
Agropecuaria, Silvicultura, Pesca y Caza	0.00	0.00	0.00	0.00	0.00	0.00
Combustibles y Energia	0.00	0.00	0.00	0.00	0.00	0.00
Mineria, Manufacturas y Construccion	0.00	0.00	0.00	0.00	0.00	0.00
Transporte	0.00	0.00	0.00	0.00	0.00	0.00
Comunicaciones	0.00	0.00	0.00	0.00	0.00	0.00
Turismo	0.00	0.00	0.00	0.00	0.00	0.00
Ciencia, Tecnologia e Innovacion	0.00	0.00	0.00	0.00	0.00	0.00
Otras Industrias y Otros Asuntos Economicos	0.00	0.00	0.00	0.00	0.00	0.00




Cuenta Pública 2022
Instituto Tecnológico Superior de San Pedro
Estado Analítico del Ejercicio del Presupuesto de Egresos
Clasificación Funcional (Finalidad y Función)
 Del 1 de enero al 31 de diciembre de 2022


Concepto	Egresos					Subejercicio
	Aprobado	Ampliaciones/ (Reducciones)	Modificado	Devengado	Pagado	
	1	2	3 = (1 + 2)	4	5	
Otras No Clasificadas en Funciones Anteriores	0.00	0.00	0.00	0.00	0.00	0.00
Transacciones de la Deuda Publica / Costo Financiero de la Deuda	0.00	0.00	0.00	0.00	0.00	0.00
Transferencias, Participaciones y Aportaciones entre Diferentes Niveles y Ordenes de Gobierno	0.00	0.00	0.00	0.00	0.00	0.00
Saneamiento del Sistema Financiero	0.00	0.00	0.00	0.00	0.00	0.00
Adeudos de Ejercicios Fiscales Anteriores	0.00	0.00	0.00	0.00	0.00	0.00
Total del Gasto	46,993,824.00	1,835,762.79	48,829,586.79	47,697,751.40	46,527,969.42	1,131,835.39

Bajo protesta de decir verdad declaramos que los Estados Financieros y sus notas, son razonablemente correctos y son responsabilidad del emisor.


 C.P. JOSE GILBERTO FERNIZA GARZA
 DIRECTOR GENERAL


 C.P. ELENA HERNANDEZ DELGADO
 SUBDIRECTORA ADMINISTRATIVA


 C.P. LUIS ANTONIO TORRES RAMIREZ
 JEFE DE RECURSOS FINANCIEROS


 C.P. JOSE DE JESUS ORTIZ PAREDES
 DIRECTOR DE PLANEACION, INNOVACION Y CALIDAD

INSTITUTO TECNOLÓGICO SUPERIOR DE SAN PEDRO DE LAS COLONIAS

Estado Analítico del Ejercicio del Presupuesto de Egresos

Clasificación Funcional (Finalidad y Función)

Del 01 de enero al 31 de diciembre de 2022

Concepto	Egresos					Subejercicio
	Aprobado	Ampliaciones/ (Reducciones)	Modificado	Devengado	Pagado	
	1	2	3 = (1 + 2)	4	5	
Gobierno	0.00	0.00	0.00	0.00	0.00	0.00
Legislación	0.00	0.00	0.00	0.00	0.00	0.00
Justicia	0.00	0.00	0.00	0.00	0.00	0.00
Coordinación de la Política de Gobierno	0.00	0.00	0.00	0.00	0.00	0.00
Relaciones Exteriores	0.00	0.00	0.00	0.00	0.00	0.00
Asuntos Financieros y Hacendarios	0.00	0.00	0.00	0.00	0.00	0.00
Seguridad Nacional	0.00	0.00	0.00	0.00	0.00	0.00
Asuntos de Orden Público y de Seguridad Interior	0.00	0.00	0.00	0.00	0.00	0.00
Otros Servicios Generales	0.00	0.00	0.00	0.00	0.00	0.00
Desarrollo Social	46,993,824.00	1,835,762.79	48,829,586.79	47,697,751.40	46,527,969.42	1,131,835.39
Protección Ambiental	0.00	0.00	0.00	0.00	0.00	0.00
Vivienda y Servicios a la Comunidad	0.00	0.00	0.00	0.00	0.00	0.00
Salud	0.00	0.00	0.00	0.00	0.00	0.00
Recreación, Cultura y Otras Manifestaciones Sociales	0.00	0.00	0.00	0.00	0.00	0.00
Educación	46,993,824.00	1,835,762.79	48,829,586.79	47,697,751.40	46,527,969.42	1,131,835.39
Protección Social	0.00	0.00	0.00	0.00	0.00	0.00
Otros Asuntos Sociales	0.00	0.00	0.00	0.00	0.00	0.00
Desarrollo Económico	0.00	0.00	0.00	0.00	0.00	0.00
Asuntos Económicos, Comerciales y Laborales en General	0.00	0.00	0.00	0.00	0.00	0.00
Agropecuaria, Silvicultura, Pesca y Caza	0.00	0.00	0.00	0.00	0.00	0.00
Combustibles y Energía	0.00	0.00	0.00	0.00	0.00	0.00
Minería, Manufacturas y Construcción	0.00	0.00	0.00	0.00	0.00	0.00
Transporte	0.00	0.00	0.00	0.00	0.00	0.00
Comunicaciones	0.00	0.00	0.00	0.00	0.00	0.00
Turismo	0.00	0.00	0.00	0.00	0.00	0.00
Ciencia, Tecnología e Innovación	0.00	0.00	0.00	0.00	0.00	0.00
Otras Industrias y Otros Asuntos Económicos	0.00	0.00	0.00	0.00	0.00	0.00
Otras no Clasificadas en Funciones Anteriores	0.00	0.00	0.00	0.00	0.00	0.00
Transacciones de la Deuda Pública / Costo Financiero de la Deuda	0.00	0.00	0.00	0.00	0.00	0.00
Transferencias, Participaciones y Aportaciones entre Diferentes Niveles y Ordenes de Gobierno	0.00	0.00	0.00	0.00	0.00	0.00
Saneamiento del Sistema Financiero	0.00	0.00	0.00	0.00	0.00	0.00
Adeudos de Ejercicios Fiscales Anteriores	0.00	0.00	0.00	0.00	0.00	0.00
Total del Gasto	46,993,824.00	1,835,762.79	48,829,586.79	47,697,751.40	46,527,969.42	1,131,835.39




Cuenta Pública 2022
Instituto Tecnológico Superior de San Pedro
Endeudamiento Neto


Del 1 de enero al 31 de diciembre de 2022


Identificación de Crédito o Instrumento	Contratación / Colocación	Amortización	Endeudamiento Neto
	A	B	C = A - B
Créditos Bancarios			
Total Créditos Bancarios	0.00	0.00	0.00
Otros Instrumentos de Deuda			
Total Otros Instrumentos de Deuda	0.00	0.00	0.00
TOTAL	0.00	0.00	0.00

Bajo protesta de decir verdad declaramos que los Estados Financieros y sus notas, son razonablemente correctos y son responsabilidad del emisor.


C.P. JOSE GILBERTO FERNIZA GARZA
DIRECTOR GENERAL


C.P. LUIS ANTONIO TORRES RAMIREZ
JEFE DE RECURSOS FINANCIEROS


C.P. JOSE DE JESUS ORTIZ PAREDES
DIRECTOR DE PLANEACION, INNOVACION Y CALIDAD


C.P. ELENA HERNANDEZ DELGADO
SUBDIRECTORA ADMINISTRATIVA

INSTITUTO TECNOLOGICO SUPERIOR DE SAN PEDRO DE LAS COLONIAS

Endeudamiento Neto

Del 01 de enero al 31 de diciembre de 2022


Identificación de Crédito o Instrumento	Contratación / Colocación	Amortización	Endeudamiento Neto
	A	B	C = A - B
Créditos Bancarios			
ESTE INSTITUTO NO CUENTA CON ENDEUDAMIENTO NETO	NO APLICA	NO APLICA	NO APLICA
ESTE INSTITUTO NO CUENTA CON ENDEUDAMIENTO NETO	NO APLICA	NO APLICA	NO APLICA
ESTE INSTITUTO NO CUENTA CON ENDEUDAMIENTO NETO	NO APLICA	NO APLICA	NO APLICA
ESTE INSTITUTO NO CUENTA CON ENDEUDAMIENTO NETO	NO APLICA	NO APLICA	NO APLICA
ESTE INSTITUTO NO CUENTA CON ENDEUDAMIENTO NETO	NO APLICA	NO APLICA	NO APLICA
Total Créditos Bancarios	0.00	0.00	0.00
Otros Instrumentos de Deuda			
Total Otros Instrumentos de Deuda	0.00	0.00	0.00
TOTAL	0.00	0.00	0.00



Cuenta Pública 2022
Instituto Tecnológico Superior de San Pedro
Intereses de la Deuda
Del 1 de enero al 31 de diciembre de 2022

Identificación de Crédito o Instrumento	Devengado	Pagado
Créditos Bancarios		
Total de Intereses de Créditos Bancarios	0.00	0.00
Otros Instrumentos de Deuda		
Total de Intereses de Otros Instrumentos de Deuda	0.00	0.00
TOTAL	0.00	0.00

Bajo protesta de decir verdad declaramos que los Estados Financieros y sus notas, son razonablemente correctos y son responsabilidad del emisor.




C.P. JOSE GILBERTO FERNIZA GARZA
DIRECTOR GENERAL



C.P. ELENA HERNANDEZ DELGADO
SUBDIRECTORA ADMINISTRATIVA



C.P. LUIS ANTONIO TORRES RAMIREZ
JEFE DE RECURSOS FINANCIEROS



C.P. JOSE DE JESUS ORTIZ PAREDES
DIRECTOR DE PLANEACION, INNOVACION Y CALIDAD

INSTITUTO TECNOLOGICO SUPERIOR DE SAN PEDRO DE LAS COLONIAS

Intereses de la Deuda

Del 01 de enero al 31 de diciembre de 2022

Identificación de Crédito o Instrumento	Devengado	Pagado
Créditos Bancarios		
ESTE INSTITUTO NO TIENE DEUDA	0.00	0.00
ESTE INSTITUTO NO TIENE DEUDA	0.00	0.00
ESTE INSTITUTO NO TIENE DEUDA	0.00	0.00
ESTE INSTITUTO NO TIENE DEUDA	0.00	0.00
ESTE INSTITUTO NO TIENE DEUDA	0.00	0.00
ESTE INSTITUTO NO TIENE DEUDA	0.00	0.00
Total de Intereses de Créditos Bancarios	0.00	0.00
Otros Instrumentos de Deuda		
Total de Intereses de Otros Instrumentos de Deuda	0.00	0.00
TOTAL	0.00	0.00

INSTITUTO TECNOLÓGICO SUPERIOR DE SAN PEDRO DE LAS COLONIAS

Indicadores de Postura Fiscal

Del 01 de enero al 31 de diciembre de 2022

(Cifras en Pesos)

Concepto	Estimado/Aprobado	Devengado	Recaudado/Pagado
I. Ingresos Presupuestarios	46,993,824.00	47,452,773.66	47,390,343.66
1. Ingresos del Gobierno de la Entidad Federativa	46,993,824.00	47,452,773.66	47,390,343.66
2. Ingresos del Sector Paraestatal	0.00	0.00	0.00
II. Egresos Presupuestarios	46,993,824.00	47,697,751.40	46,527,969.42
3. Egresos del Gobierno de la Entidad Federativa	46,993,824.00	47,697,751.40	46,527,969.42
4. Egresos del Sector Paraestatal	0.00	0.00	0.00
III. Balance Presupuestario (Superávit o Déficit) (III = I - II)	0.00	-244,977.74	862,374.24

Concepto	Estimado/Aprobado	Devengado	Recaudado/Pagado
III. Balance presupuestario (Superávit o Déficit)	0.00	-244,977.74	862,374.24
IV. Intereses, Comisiones y Gastos de la Deuda	0.00	0.00	0.00
V. Balance Primario (Superávit o Déficit) (V= III + IV)	0.00	-244,977.74	862,374.24

Concepto	Estimado/Aprobado	Devengado	Recaudado/Pagado
A. Financiamiento	0.00	0.00	0.00
B. Amortización de la deuda	0.00	0.00	0.00
C. Financiamiento Neto	0.00	0.00	0.00



III. Información Programática

2
0
2
2

- a) Gasto por categoría programática del 01 de enero al 31 de diciembre de 2022 *(El presupuesto de egresos aprobado, se deberá revelar anual)*.
- b) Programas y proyectos de inversión del 01 de enero al 31 de diciembre de 2022.; *(Formato libre)*
- c) Indicadores de resultados acumulados del 01 de enero al 31 de diciembre de 2022.; *(Formato libre)*
- d) El cumplimiento de los objetivos contenidos en los planes y programas de conformidad con los indicadores aprobados en los presupuestos correspondientes.
- e) El programa anual de evaluaciones correspondientes al ejercicio fiscal 2022; y
- f) Los resultados de la evaluación del desempeño de los programas de la entidad federativa, así como los vinculados al ejercicio de los recursos federales que les hayan sido transferidos.



Cuenta Pública 2022
Instituto Tecnológico Superior de San Pedro
Gasto por Categoría Programática
 Del 1 de enero al 31 de diciembre de 2022


Concepto	Egresos					Subejercicio
	Aprobado	Ampliaciones/ (Reducciones)	Modificado	Devengado	Pagado	
	1	2	3 = (1+2)	4	5	
Programas						
Subsidios: Sector Social y Privado o Entidades Federativas y Municipios						
Sujetos a Reglas de Operación	0.00	0.00	0.00	0.00	0.00	0.00
Otros Subsidios	0.00	0.00	0.00	0.00	0.00	0.00
Desempeño de las Funciones						
Prestación de Servicios Públicos	46,993,824.00	1,835,762.79	48,829,586.79	47,697,751.40	46,527,969.42	1,131,835.39
Provisión de Bienes Públicos	0.00	0.00	0.00	0.00	0.00	0.00
Planeación, Seguimiento y Evaluación de Políticas Públicas	0.00	0.00	0.00	0.00	0.00	0.00
Promoción y Fomento	0.00	0.00	0.00	0.00	0.00	0.00
Regulación y Supervisión	0.00	0.00	0.00	0.00	0.00	0.00
Funciones de las Fuerzas Armadas (Únicamente Gobierno Federal)	0.00	0.00	0.00	0.00	0.00	0.00
Específicos	0.00	0.00	0.00	0.00	0.00	0.00
Proyectos de Inversión	0.00	0.00	0.00	0.00	0.00	0.00
Administrativos y de Apoyo						
Apoyo al Proceso Presupuestario y para Mejorar la Eficiencia Institucional	0.00	0.00	0.00	0.00	0.00	0.00
Apoyo a la Función Pública y al Mejoramiento de la Gestión	0.00	0.00	0.00	0.00	0.00	0.00
Operaciones Ajenas	0.00	0.00	0.00	0.00	0.00	0.00
Compromisos						
Obligaciones de Cumplimiento de Resolución Jurisdiccional	0.00	0.00	0.00	0.00	0.00	0.00
Desastres Naturales	0.00	0.00	0.00	0.00	0.00	0.00
Obligaciones						
Pensiones y Jubilaciones	0.00	0.00	0.00	0.00	0.00	0.00
Aportaciones a la Seguridad Social	0.00	0.00	0.00	0.00	0.00	0.00
Aportaciones a Fondos de Estabilización	0.00	0.00	0.00	0.00	0.00	0.00
Aportaciones a Fondos de Inversión y Reestructura de Pensiones	0.00	0.00	0.00	0.00	0.00	0.00
Programas de Gasto Federalizado (Gobierno Federal)						



Cuenta Pública 2022
Instituto Tecnológico Superior de San Pedro
Gasto por Categoría Programática
Del 1 de enero al 31 de diciembre de 2022


Concepto	Egresos					Subejercicio
	Aprobado	Ampliaciones/ (Reducciones)	Modificado	Devengado	Pagado	
	1	2	3 = (1+2)	4	5	
Gasto Federalizado	0.00	0.00	0.00	0.00	0.00	0.00
Participaciones a Entidades Federativas y Municipios	0.00	0.00	0.00	0.00	0.00	0.00
Costo Financiero, Deuda o Apoyos a Deudores y Ahorradores de la Banca	0.00	0.00	0.00	0.00	0.00	0.00
Adeudos de Ejercicios Fiscales Anteriores	0.00	0.00	0.00	0.00	0.00	0.00
Total del Gasto	46,993,824.00	1,835,762.79	48,829,586.79	47,697,751.40	46,527,969.42	1,131,835.39

Bajo protesta de decir verdad declaramos que los Estados Financieros y sus notas, son razonablemente correctos y son responsabilidad del emisor.


C.P. JOSÉ GILBERTO FERNIZA GARZA
DIRECTOR GENERAL


C.P. ELENA HERNÁNDEZ DELGADO
SUBDIRECTORA ADMINISTRATIVA


C.P. LUIS ANTONIO TORRES RAMÍREZ
JEFE DE RECURSOS FINANCIEROS


C.P. JOSÉ DE JESÚS ORTIZ PAREDES
DIRECTOR DE PLANEACIÓN, INNOVACIÓN Y CALIDAD

INSTITUTO TECNOLÓGICO SUPERIOR DE SAN PEDRO DE LAS COLONIAS

PROGRAMAS Y PROYECTOS DE INVERSIÓN 2022

PROCESO	PROYECTOS RELACIONADOS	Programado en capítulo 5000	Enero/Marzo	Abril/Junio	Julio/Sep.	Oct/Dic	Total
Proceso Académico	1. Académico	\$0.00	\$0.00	\$0.00	\$0.00	\$0.00	\$0.00
	2. Innovación e Investigación	\$0.00	\$0.00	\$0.00	\$0.00	\$0.00	\$0.00
	3. Desarrollo Académico	\$0.00	\$0.00	\$0.00	\$0.00	\$0.00	\$0.00
	4. División de Estudios Profesionales de Ingeniería en Gestión Empresarial	\$0.00	\$0.00	\$0.00	\$0.00	\$0.00	\$0.00
	5. División de Estudios Profesionales de Ingeniería en Sistemas Computacionales	\$0.00	\$0.00	\$0.00	\$0.00	\$0.00	\$0.00
	6. División de Estudios Profesionales de Ingeniería Industrial	\$8,500.00	\$0.00	\$0.00	\$0.00	\$77,720.00	\$77,720.00
	7. División de Estudios Profesionales de Ingeniería en Logística	\$0.00	\$0.00	\$0.00	\$0.00	\$0.00	\$0.00
	8. Ciencias Básicas	\$0.00	\$0.00	\$0.00	\$0.00	\$0.00	\$0.00
Proceso de Planeación	9. Planeación	\$14,000.00	\$0.00	\$0.00	\$0.00	\$0.00	\$0.00
	10. Servicios Escolares	\$13,200.00	\$0.00	\$0.00	\$0.00	\$0.00	\$0.00
	11. Transparencia y Entrega Recepción	\$0.00	\$0.00	\$0.00	\$0.00	\$0.00	\$0.00
	12. Centro de Información	\$9,000.00	\$0.00	\$0.00	\$0.00	\$0.00	\$0.00
Proceso de Administración de los Recursos	13. Recursos Materiales	\$407,000.00	\$0.00	\$50,976.71	\$70,911.96	\$0.00	\$121,888.67
	14. Recursos Humanos	\$0.00	\$0.00	\$0.00	\$0.00	\$0.00	\$0.00
	15. Mantenimiento	\$54,000.00	\$0.00	\$0.00	\$0.00	\$0.00	\$0.00
	16. Coordinación de Infraestructura de Comunicaciones y Tecnologías de la Información	\$511,900.00	\$0.00	\$12,783.04	\$0.00	\$0.00	\$12,783.04
Proceso de Vinculación	17. Vinculación	\$0.00	\$0.00	\$0.00	\$0.00	\$0.00	\$0.00
	18. Actividades Formativas	\$0.00	\$0.00	\$0.00	\$0.00	\$0.00	\$0.00
	19. Becas	\$0.00	\$0.00	\$0.00	\$0.00	\$0.00	\$0.00
	20. Lenguas extranjeras	\$0.00	\$0.00	\$0.00	\$0.00	\$0.00	\$0.00
	21. Centro de Incubación e Innovación Empresarial (CIIE)	\$0.00	\$0.00	\$0.00	\$0.00	\$0.00	\$0.00
	22. Admisiones	\$0.00	\$0.00	\$0.00	\$0.00	\$0.00	\$0.00
Proceso de Innovación y Calidad	23. Sistema de Gestión Integral	\$2,890.00	\$0.00	\$0.00	\$0.00	\$0.00	\$0.00
	24. Igualdad de Género y no Discriminación	\$0.00	\$0.00	\$0.00	\$0.00	\$0.00	\$0.00
	Total	\$1,020,490.00	\$0.00	\$63,759.75	\$70,911.96	\$77,720.00	\$212,391.71

INSTITUTO TECNOLÓGICO SUPERIOR DE SAN PEDRO DE LAS COLONIAS

PROGRAMA DE TRABAJO ANUAL 2022

PROCESO	PROYECTOS RELACIONADOS	INDICADORES INSTITUCIONALES	FRECUENCIA	META
Proceso Académico	1. Académico	Realización de eventos institucionales o ceremonias académicas de promoción.	Semestral	100%
		Supervisión del cumplimiento de metas e indicadores académicos.	Trimestral	90%
	2. Innovación e Investigación	Estudiantes en proyectos de investigación.	Semestral	3%
		Docentes en proyectos de investigación.	Anual	22%
		Productos de investigación para el S.N.I.	Anual	2
		Participación en fondos para proyectos de investigación.	Anual	5
	3. Desarrollo Académico	Personal docente en curso de actualización.	Anual	60%
		Docentes evaluados.	Semestral	100%
		Docentes con posgrado.	Anual	50%
		Número de alumnos por personal docente.	Semestral	30 alumnos
		Docentes en programa de estímulos.	Semestral	50%
		Docentes en cursos de formación.	Semestral	90%
	4. División de Estudios Profesionales de Ingeniería en Gestión Empresarial	Porcentaje de deserción escolar del programa educativo por corte generacional.	Semestral	10%
		Porcentaje de reprobación escolar del programa educativo.	Semestral	13%
		Porcentaje de eficiencia terminal del programa educativo por corte generacional.	Semestral	45%
		Porcentaje de alumnos en residencia profesional.	Semestral	90%
		Porcentaje de alumnos en baja temporal.	Semestral	5%
		Acreditación del programa educativo de Ingeniería en Gestión Empresarial.	Anual	80%
	5. División de Estudios Profesionales de Ingeniería en Sistemas Computacionales	Porcentaje de deserción escolar del programa educativo por corte generacional.	Semestral	10%
		Porcentaje de reprobación escolar del programa educativo.	Semestral	13%
Porcentaje de eficiencia terminal del programa educativo por corte generacional.		Semestral	45%	
Porcentaje de alumnos en residencia profesional.		Semestral	90%	
Porcentaje de alumnos en baja temporal.		Semestral	5%	
Capacitación/certificación para docentes y alumnos en lenguajes de programación.		Semestral	Capacitación: 80% Certificación 10%	
6. División de Estudios Profesionales de Ingeniería Industrial	Porcentaje de deserción escolar del programa educativo por corte generacional.	Semestral	10%	
	Porcentaje de reprobación escolar del programa educativo.	Semestral	13%	
	Porcentaje de eficiencia terminal del programa educativo por corte generacional.	Semestral	45%	
	Porcentaje de alumnos en residencia profesional.	Semestral	90%	
	Porcentaje de alumnos en baja temporal.	Semestral	5%	
	Capacitación/certificación para docentes y alumnos.	Semestral	Capacitación: 70% certificación: 10%	
	Acreditación del programa educativo por organismo externo	Anual	1	
7. División de Estudios Profesionales de Ingeniería en Logística	Porcentaje de deserción escolar del programa educativo por corte generacional.	Semestral	10%	
	Porcentaje de reprobación escolar del programa educativo.	Semestral	13%	
	Porcentaje de eficiencia terminal del programa educativo por corte generacional.	Semestral	45%	
	Porcentaje de alumnos en residencia profesional.	Semestral	90%	
	Porcentaje de alumnos en baja temporal.	Semestral	5%	
	Capacitación/certificación para docentes y alumnos.	Anual	60%	

	8. Ciencias Básicas	Porcentaje de reprobación escolar en materias del área de ciencias básicas.	Semestral	24%
		Porcentaje de alumnos en eventos de ciencias básicas por programa académico.	Anual	8% por programa educativo
Proceso de Planeación	9. Planeación	Porcentaje de presupuesto modificado contra el aprobado.	Trimestral	5%
		Porcentaje de cumplimiento de metas de los 5 procesos estratégicos.(actualización de indicadores institucionales)	Anual	85%
		Aprobación de acuerdos ante la Junta Directiva.	Trimestral	80%
	10. Servicios Escolares	Porcentaje de titulación por generación.	Semestral	75%
		Alumnos adscritos al seguro facultativo.	Semestral	100%
		Porcentaje de cumplimiento de captura de calificación por corte de semana de seguimiento.	Mensual	100%
	11. Transparencia y Entrega Recepción	Alumnos adscritos al seguro de accidentes personales	Semestral	100%
Evaluación y seguimiento de informes de transparencia.		Trimestral	90%	
		Porcentaje de plataforma actualizada de entrega recepción.	Trimestral	95%
	12. Centro de Información	Número de volúmenes por alumno.	Semestral	5
Proceso de Administración de los Recursos	13. Recursos Materiales	Austeridad y Ahorro.	Anual	3%
	14. Recursos Humanos	Personal directivo y personal no docente (administrativo capacitado) (mínimo 30 hrs. por curso).	Anual	50%
	15. Mantenimiento	Mantenimientos preventivos y correctivos.	Semestral	100%
	16. Coordinación de Infraestructura de Comunicaciones y Tecnologías de la Información	Número de alumnos por computadora.	Anual	11 por alumno
Proceso de Vinculación	17. Vinculación	Porcentaje de alumnos en servicio social.	Anual	90%
		Porcentaje de alumnos en el sector laboral.	Anual	60%
		Eficiencia de Convenios / Vinculación con el sector público, social y privado.	Anual	60%
		Visitas a empresas.	Anual	60%
	18. Actividades Formativas	Estudiantes en actividades deportivas y recreativas.	Semestral	30%
		Estudiantes en actividades culturales, artísticas y cívicas.	Semestral	30%
	19. Becas	Porcentaje de estudiantes becados.	Semestral	20%
	20. Lenguas extranjeras	Porcentaje de estudiantes inscritos en Lengua Extranjera.	Semestral	70%
		Registro de la Coordinación de Lenguas Extranjeras del Instituto en el Programa Coordinador de Lenguas Extranjeras del TECNM.	Anual	1
	21. Centro de Incubación e Innovación Empresarial (CIIE)	Proyectos incubados y/o seguimiento a través del modelo Institucional de Incubación.	Anual	6
Porcentaje de estudiantes en programa de emprendedores.		Anual	10%	
22. Admisiones	Cobertura en el entorno.	Anual	20%	
	Porcentaje de atención a la demanda en primer semestre.	Anual	80%	
Proceso de Innovación y Calidad	23. Sistema de Gestión Integral	Mantener la certificación del SGI.	Semestral	100%
		Cumplimiento de los planes de acción de la matriz ambiental.	Semestral	80%
		Cumplimiento de los planes de acción de la matriz de seguridad y salud ocupacional.	Semestral	80%
	24. Igualdad de Género y no Discriminación	Cumplimiento de los planes de acción de la matriz de energía.	Semestral	80%
		Mantener la certificación del Sistema de Gestión de Igualdad y no Discriminación.	Semestral	100%
		Cumplimiento de los planes de acción de igualdad y no discriminación.	Semestral	80%

INSTITUTO TECNOLÓGICO SUPERIOR DE SAN PEDRO DE LAS COLONIAS
Formato de Seguimiento y Evaluación del Programa de Trabajo Anual 2022

PROGRAMA DE TRABAJO ANUAL 2022								
PROCESO	PROYECTOS RELACIONADOS	INDICADORES INSTITUCIONALES	FRECUENCIA	META	Enero/ Marzo	Abril/ Junio	Julio/ Septiembre	Oct/ Diciembre
Proceso Académico	1. Académico	Realización de eventos institucionales o ceremonias académicas de promoción.	Semestral	100%	50%	100%	100%	100%
		Supervisión del cumplimiento de metas e indicadores académicos.	Trimestral	90%	90%	87%	88%	87%
	2. Innovación e Investigación	Estudiantes en proyectos de investigación.	Semestral	3%	1%	3%	-	2%
		Docentes en proyectos de investigación.	Anual	22%	10%	30%	-	16%
		Productos de investigación para el S.N.I.	Anual	2	-	1	-	1
		Participación en fondos para proyectos de investigación.	Anual	5	1	13	9	-
	3. Desarrollo Académico	Personal docente en curso de actualización.	Anual	60%	30%	9%	-	10%
		Docentes evaluados.	Semestral	100%	-	100%	-	100%
		Docentes con posgrado.	Anual	50%	9%	9%	45%	73%
		Número de alumnos por personal docente.	Semestral	30 alumnos	30 alumnos	30 alumnos	22 alumnos	22 alumnos
		Docentes en programa de estímulos.	Semestral	50%	-	33%	33%	-
		Docentes en cursos de formación.	Semestral	90%	25%	90%	90%	90%
	4. División de Estudios Profesionales de Ingeniería en Gestión Empresarial	Porcentaje de deserción escolar del programa educativo por corte generacional.	Semestral	10%	4%	-	8%	-
		Porcentaje de reprobación escolar del programa educativo.	Semestral	13%	11%	-	12%	-
		Porcentaje de eficiencia terminal del programa educativo por corte generacional.	Semestral	45%	60%	-	-	-
		Porcentaje de alumnos en residencia profesional.	Semestral	90%	100%	-	100%	-
		Porcentaje de alumnos en baja temporal.	Semestral	5%	4%	-	0.60%	-
		Acreditación del programa educativo de Ingeniería en Gestión Empresarial.	Anual	80%	100%	-	100%	100%
	5. División de Estudios Profesionales de Ingeniería en Sistemas Computacionales	Porcentaje de deserción escolar del programa educativo por corte generacional.	Semestral	10%	4%	-	2%	-
		Porcentaje de reprobación escolar del programa educativo.	Semestral	13%	11%	-	8%	-
		Porcentaje de eficiencia terminal del programa educativo por corte generacional.	Semestral	45%	53%	-	-	-
		Porcentaje de alumnos en residencia profesional.	Semestral	90%	-	-	100%	-
		Porcentaje de alumnos en baja temporal.	Semestral	5%	4%	-	1%	-
		Capacitación/certificación para docentes y alumnos en lenguajes de programación.	Semestral	Capacitación: 80% Certificación 10%	-	-	-	18%

Proceso Académico	6. División de Estudios Profesionales de Ingeniería Industrial	Porcentaje de deserción escolar del programa educativo por corte generacional.	Semestral	10%	8%	-	7%	-
		Porcentaje de reprobación escolar del programa educativo.	Semestral	13%	9%	-	10%	-
		Porcentaje de eficiencia terminal del programa educativo por corte generacional.	Semestral	45%	53%	-	-	-
		Porcentaje de alumnos en residencia profesional.	Semestral	90%	100%	-	100%	-
		Porcentaje de alumnos en baja temporal.	Semestral	5%	2%	-	2%	-
		Capacitación/certificación para docentes y alumnos.	Semestral	Capacitación: 70% certificación: 10%	20%	-	-	100%
	Acreditación del programa educativo por organismo externo	Añual	1	-	-	25%	65%	
	7. División de Estudios Profesionales de Ingeniería en Logística	Porcentaje de deserción escolar del programa educativo por corte generacional.	Semestral	10%	6%	-	2%	-
		Porcentaje de reprobación escolar del programa educativo.	Semestral	13%	13%	-	11.6%	-
		Porcentaje de eficiencia terminal del programa educativo por corte generacional.	Semestral	45%	57%	-	-	-
		Porcentaje de alumnos en residencia profesional.	Semestral	90%	100%	-	100%	-
		Porcentaje de alumnos en baja temporal.	Semestral	5%	5%	-	2%	-
		Capacitación/certificación para docentes y alumnos.	Añual	60%	-	-	-	25% docentes
8. Ciencias Básicas	Porcentaje de reprobación escolar en materias del área de ciencias básicas.	Semestral	24%	3%	-	3%	-	
	Porcentaje de alumnos en eventos de ciencias básicas por programa académico.	Añual	8% por programa educativo	-	18.64%	-	-	
Proceso de Planeación	9. Planeación	Porcentaje de presupuesto modificado contra el aprobado.	Trimestral	5%	1%	1%	1%	1%
		Porcentaje de cumplimiento de metas de los 5 procesos estratégicos.(actualización de indicadores institucionales)	Añual	85%	60%	60%	65%	90%
		Aprobación de acuerdos ante la Junta Directiva.	Trimestral	80%	80%	80%	80%	80%
	10. Servicios Escolares	Porcentaje de titulación por generación.	Semestral	75%	30%	75%	95%	100%
		Alumnos adscritos al seguro facultativo.	Semestral	100%	50%	80%	85%	88%
		Porcentaje de cumplimiento de captura de calificación por corte de semana de seguimiento.	Mensual	100%	90%	100%	85%	100%
		Alumnos adscritos al seguro de accidentes personales	Semestral	100%	100%	100%	100%	100%
	11. Transparencia y Entrega Recepción	Evaluación y seguimiento de informes de transparencia.	Trimestral	90%	90%	100%	95%	95%
		Porcentaje de plataforma actualizada de entrega recepción.	Trimestral	95%	95%	95%	95%	95%
	12. Centro de Información	Número de volúmenes por alumno.	Semestral	5	6	6	5	5
Proceso de Administración de los Recursos	13. Recursos Materiales	Austeridad y Ahorro.	Añual	3%	0.50%	0.50%	0.45%	0.51%
	14. Recursos Humanos	Personal directivo y personal no docente (administrativo capacitado) (mínimo 30 hrs. por curso).	Añual	50%	43%	100%	100%	100%
	15. Mantenimiento	Mantenimientos preventivos y correctivos.	Semestral	100%	100%	100%	100%	100%
	16. Coordinación de Infraestructura de Comunicaciones y Tecnologías de la Información	Número de alumnos por computadora.	Añual	11 alumnos	7 alumnos	7 alumnos	9 alumnos	9 alumnos

Proceso de Vinculación	17. Vinculación	Porcentaje de alumnos en servicio social.	Anual	90%	6%	-	75%	10%
		Porcentaje de alumnos en el sector laboral.	Anual	60%	3%	47%	0%	50%
		Eficiencia de Convenios / Vinculación con el sector público, social y privado.	Anual	60%	62%	12%	25%	25%
		Visitas a empresas.	Anual	60%	0%	54.5%	-	55%
	18. Actividades Formativas	Estudiantes en actividades deportivas y recreativas.	Semestral	30%	30%	30%	30%	30%
		Estudiantes en actividades culturales, artísticas y cívicas.	Semestral	30%	25%	25%	30%	30%
	19. Becas	Porcentaje de estudiantes becados.	Semestral	20%	30%	30%	33%	33%
	20. Lenguas extranjeras	Porcentaje de estudiantes inscritos en Lengua Extranjera.	Semestral	70%	54%	54%	63%	63%
		Registro de la Coordinación de Lenguas Extranjeras del Instituto en el Programa Coordinador de Lenguas Extranjeras del TECNM.	Anual	1	-	-	1	-
	21. Centro de Incubación e Innovación Empresarial (CIIE)	Proyectos incubados y/o seguimiento a través del modelo Institucional de Incubación.	Anual	6	4	4	-	-
		Porcentaje de estudiantes en programa de emprendedores.	Anual	10%	8%	8%	-	-
	22. Admisiones	Cobertura en el entorno.	Anual	20%	16%	16%	15%	-
Porcentaje de atención a la demanda en primer semestre.		Anual	80%	-	-	84%	-	
Proceso de Innovación y Calidad	23. Sistema de Gestión Integral	Mantener la certificación del SGI.	Semestral	100%	100%	100%	100%	100%
		Cumplimiento de los planes de acción de la matriz ambiental.	Semestral	80%	40%	80%	40%	80%
		Cumplimiento de los planes de acción de la matriz de seguridad y salud ocupacional.	Semestral	80%	40%	80%	40%	80%
		Cumplimiento de los planes de acción de la matriz de energía.	Semestral	80%	40%	80%	40%	80%
	24. Igualdad de Género y no Discriminación	Mantener la certificación del Sistema de Gestión de Igualdad y no Discriminación.	Semestral	100%	100%	100%	100%	100%
		Cumplimiento de los planes de acción de igualdad y no discriminación.	Semestral	80%	40%	80%	40%	80%

INSTITUTO TECNOLÓGICO SUPERIOR DE SAN PEDRO DE LAS COLONIAS
Resultados de la Evaluación de Desempeño de Programas Vinculados a Recursos Federales

PROGRAMA DE TRABAJO ANUAL 2022														Gasto de Recurso Federal				
PROCESO	PROYECTOS RELACIONADOS	INDICADORES INSTITUCIONALES	FRECUENCIA	META	Enero/ Marzo	Abril/ Junio	Julio/ Sep.	Oct/ Dic.	Programado	Enero/ Marzo	Abril/ Junio	Julio/ Sep.	Oct/ Dic.	Total				
Proceso Académico	1. Académico	Realización de eventos institucionales o ceremonias académicas de promoción.	Semestral	100%	50%	100%	100%	100%	\$0.00	\$0.00	\$0.00	\$0.00	\$0.00	\$0.00				
		Supervisión del cumplimiento de metas e indicadores académicos.	Trimestral	90%	90%	87%	88%	87%										
	2. Innovación e Investigación	Estudiantes en proyectos de investigación.	Semestral	3%	1%	3%	-	2%	\$0.00	\$0.00	\$0.00	\$0.00	\$0.00	\$0.00				
		Docentes en proyectos de investigación.	Anual	22%	10%	30%	-	16%										
		Productos de investigación para el S.N.I.	Anual	2	-	1	-	1										
		Participación en fondos para proyectos de investigación.	Anual	5	1	13	9	-										
	3. Desarrollo Académico	Personal docente en curso de actualización.	Anual	60%	30%	9%	-	10%	\$0.00	\$0.00	\$0.00	\$0.00	\$0.00	\$0.00				
		Docentes evaluados.	Semestral	100%	-	100%	-	100%										
		Docentes con posgrado.	Anual	50%	9%	9%	45%	73%										
		Número de alumnos por personal docente.	Semestral	30 alumnos	30 alumnos	30 alumnos	22 alumnos	22 alumnos										
		Docentes en programa de estímulos.	Semestral	50%	-	33%	33%	-										
		Docentes en cursos de formación.	Semestral	90%	25%	90%	90%	90%										
	4. División de Estudios Profesionales de Ingeniería en Gestión Empresarial	Porcentaje de deserción escolar del programa educativo por corte generacional.	Semestral	10%	4%	-	8%	-	\$0.00	\$0.00	\$0.00	\$0.00	\$0.00	\$0.00				
		Porcentaje de reprobación escolar del programa educativo.	Semestral	13%	11%	-	12%	-										
		Porcentaje de eficiencia terminal del programa educativo por corte generacional.	Semestral	45%	60%	-	-	-										
		Porcentaje de alumnos en residencia profesional.	Semestral	90%	100%	-	100%	-										
		Porcentaje de alumnos en baja temporal.	Semestral	5%	4%	-	0.60%	-										
		Acreditación del programa educativo de Ingeniería en Gestión Empresarial.	Anual	80%	100%	-	100%	100%										
	5. División de Estudios Profesionales de Ingeniería en Sistemas Computacionales	Porcentaje de deserción escolar del programa educativo por corte generacional.	Semestral	10%	4%	-	2%	-	\$0.00	\$0.00	\$0.00	\$0.00	\$0.00	\$0.00				
		Porcentaje de reprobación escolar del programa educativo.	Semestral	13%	11%	-	8%	-										
Porcentaje de eficiencia terminal del programa educativo por corte generacional.		Semestral	45%	53%	-	-	-											
Porcentaje de alumnos en residencia profesional.		Semestral	90%	-	-	100%	-											
Porcentaje de alumnos en baja temporal.		Semestral	5%	4%	-	1%	-											
Capacitación/certificación para docentes y alumnos en lenguajes de programación.		Semestral	Capacitación: 80% Certificación 10%	-	-	-	18%											

Proceso Académico	6. División de Estudios Profesionales de Ingeniería Industrial	Porcentaje de deserción escolar del programa educativo por corte generacional.	Semestral	10%	8%	-	7%	-	\$0.00	\$0.00	\$0.00	\$0.00	\$0.00	\$0.00
		Porcentaje de reprobación escolar del programa educativo.	Semestral	13%	9%	-	10%	-						
		Porcentaje de eficiencia terminal del programa educativo por corte generacional.	Semestral	45%	53%	-	-	-						
		Porcentaje de alumnos en residencia profesional.	Semestral	90%	100%	-	100%	-						
		Porcentaje de alumnos en baja temporal.	Semestral	5%	2%	-	2%	-						
		Capacitación/certificación para docentes y alumnos.	Semestral	Capacitación: 70% certificación: 10%	20%	-	-	100%						
		Acreditación del programa educativo por organismo externo	Anual	1	-	-	25%	65%						
Proceso Académico	7. División de Estudios Profesionales de Ingeniería en Logística	Porcentaje de deserción escolar del programa educativo por corte generacional.	Semestral	10%	6%	-	2%	-	\$0.00	\$0.00	\$0.00	\$0.00	\$0.00	\$0.00
		Porcentaje de reprobación escolar del programa educativo.	Semestral	13%	13%	-	11.6%	-						
		Porcentaje de eficiencia terminal del programa educativo por corte generacional.	Semestral	45%	57%	-	-	-						
		Porcentaje de alumnos en residencia profesional.	Semestral	90%	100%	-	100%	-						
		Porcentaje de alumnos en baja temporal.	Semestral	5%	5%	-	2%	-						
		Capacitación/certificación para docentes y alumnos.	Anual	60%	-	-	-	25% docentes						
Proceso Académico	8. Ciencias Básicas	Porcentaje de reprobación escolar en materias del área de ciencias básicas.	Semestral	24%	3%	-	3%	-	\$0.00	\$0.00	\$0.00	\$0.00	\$0.00	\$0.00
		Porcentaje de alumnos en eventos de ciencias básicas por programa académico.	Anual	8% por programa educativo	-	18.64%	-	-						
Proceso de Planeación	9. Planeación	Porcentaje de presupuesto modificado contra el aprobado.	Trimestral	5%	1%	1%	1%	1%	\$0.00	\$0.00	\$0.00	\$0.00	\$0.00	\$0.00
		Porcentaje de cumplimiento de metas de los 5 procesos estratégicos.(actualización de indicadores institucionales)	Anual	85%	60%	60%	65%	90%						
		Aprobación de acuerdos ante la Junta Directiva.	Trimestral	80%	80%	80%	80%	80%						
	10. Servicios Escolares	Porcentaje de titulación por generación.	Semestral	75%	30%	75%	95%	100%	\$0.00	\$0.00	\$0.00	\$0.00	\$0.00	\$0.00
		Alumnos adscritos al seguro facultativo.	Semestral	100%	50%	80%	85%	88%						
		Porcentaje de cumplimiento de captura de calificación por corte de semana de seguimiento.	Mensual	100%	90%	100%	85%	100%						
	11. Transparencia y Entrega Recepción	Alumnos adscritos al seguro de accidentes personales	Semestral	100%	100%	100%	100%	100%	\$0.00	\$0.00	\$0.00	\$0.00	\$0.00	\$0.00
		Evaluación y seguimiento de informes de transparencia.	Trimestral	90%	90%	100%	95%	95%						
	12. Centro de Información	Porcentaje de plataforma actualizada de entrega recepción.	Trimestral	95%	95%	95%	95%	95%	\$0.00	\$0.00	\$0.00	\$0.00	\$0.00	\$0.00
		Número de volúmenes por alumno.	Semestral	5	6	6	5	5						

Proceso de Administración de los Recursos	13. Recursos Materiales	Austeridad y Ahorro.	Anual	3%	0.50%	0.50%	0.45%	0.51%	\$1,130,808.73	\$161,489.33	\$610,911.27	\$313,975.27	\$439,552.05	\$1,525,927.92	
	14. Recursos Humanos	Personal directivo y personal no docente (administrativo capacitado) (mínimo 30 hrs. por curso).	Anual	50%	43%	100%	100%	100%	\$18,660,206.00	\$3,634,316.05	\$4,890,875.58	\$4,768,889.28	\$5,450,092.26	\$18,744,173.17	
	15. Mantenimiento	Mantenimientos preventivos y correctivos.	Semestral	100%	100%	100%	100%	100%	\$455,897.27	\$42,481.62	\$268,970.37	\$151,914.84	\$27,041.08	\$490,407.91	
	16. Coordinación de Infraestructura de Comunicaciones y Tecnologías de la Información	Número de alumnos por computadora.	Anual	11 por alumno	7 alumnos	7 alumnos	9 alumnos	9 alumnos	\$0.00	\$0.00	\$0.00	\$0.00	\$0.00	\$0.00	
Proceso de Vinculación	17. Vinculación	Porcentaje de alumnos en servicio social.	Anual	90%	6%	-	75%	10%	\$0.00	\$0.00	\$0.00	\$0.00	\$0.00	\$0.00	
		Porcentaje de alumnos en el sector laboral.	Anual	60%	3%	47%	0%	50%							
		Eficiencia de Convenios / Vinculación con el sector público, social y privado.	Anual	60%	62%	12%	25%	25%							
		Visitas a empresas.	Anual	60%	0%	54.5%	-	55%							
	18. Actividades Formativas	Estudiantes en actividades deportivas y recreativas.	Semestral	30%	30%	30%	30%	30%	\$0.00	\$0.00	\$0.00	\$0.00	\$0.00	\$0.00	
		Estudiantes en actividades culturales, artísticas y cívicas.	Semestral	30%	25%	25%	30%	30%							
	19. Becas	Porcentaje de estudiantes becados.	Semestral	20%	30%	30%	33%	33%	\$0.00	\$0.00	\$0.00	\$0.00	\$0.00	\$0.00	\$0.00
	20. Lenguas extranjeras	Porcentaje de estudiantes inscritos en Lengua Extranjera.	Semestral	70%	54%	54%	63%	63%	\$0.00	\$0.00	\$0.00	\$0.00	\$0.00	\$0.00	\$0.00
		Registro de la Coordinación de Lenguas Extranjeras del Instituto en el Programa Coordinador de Lenguas Extranjeras del TECNM.	Anual	1	-	-	1	-							
	21. Centro de Incubación e Innovación Empresarial (CIIE)	Proyectos incubados y/o seguimiento a través del modelo Institucional de Incubación.	Anual	6	4	4	-	-	\$0.00	\$0.00	\$0.00	\$0.00	\$0.00	\$0.00	\$0.00
Porcentaje de estudiantes en programa de emprendedores.		Anual	10%	8%	8%	-	-								
22. Admisiones	Cobertura en el entorno.	Anual	20%	16%	16%	15%	-	\$0.00	\$0.00	\$0.00	\$0.00	\$0.00	\$0.00	\$0.00	
	Porcentaje de atención a la demanda en primer semestre.	Anual	80%	-	-	84%	-								
Proceso de Innovación y Calidad	23. Sistema de Gestión Integral	Mantener la certificación del SGI.	Semestral	100%	100%	100%	100%	100%	\$0.00	\$0.00	\$0.00	\$0.00	\$0.00	\$0.00	
		Cumplimiento de los planes de acción de la matriz ambiental.	Semestral	80%	40%	80%	40%	80%							
		Cumplimiento de los planes de acción de la matriz de seguridad y salud ocupacional.	Semestral	80%	40%	80%	40%	80%							
		Cumplimiento de los planes de acción de la matriz de energía.	Semestral	80%	40%	80%	40%	80%							
	24. Igualdad de Género y no Discriminación	Mantener la certificación del Sistema de Gestión de Igualdad y no Discriminación.	Semestral	100%	100%	100%	100%	100%	\$0.00	\$0.00	\$0.00	\$0.00	\$0.00	\$0.00	
		Cumplimiento de los planes de acción de igualdad y no discriminación.	Semestral	80%	40%	80%	40%	80%							
Total									\$20,246,912.00	\$3,838,287.00	\$5,770,757.22	\$5,234,779.39	\$5,916,685.39	\$20,760,509.00	



IV. Información Adicional

2
0
2
2

- a) La relación de bienes muebles que componen su patrimonio al 31 de diciembre de 2022 de conformidad con la estructura del formato emitido por el CONAC;
- b) La relación de bienes inmuebles que componen su patrimonio al 31 de diciembre de 2022 de conformidad con la estructura del formato emitido por el CONAC;
- c) La relación de las cuentas bancarias productivas específicas, en las cuales se depositaron los recursos federales transferidos, de conformidad con la estructura del formato emitido por el CONAC.
- d) El reporte de los esquemas bursátiles y de coberturas financieras del ente público; (*formato libre*)
- e) La información respecto al ejercicio y destino del gasto federalizado, así como respecto al reintegro de los recursos federales no devengados, correspondiente al ejercicio 2022, de conformidad con la estructura del formato emitido por el CONAC;
- f) El informe sobre la situación que guardan los proyectos de Asociaciones Público-Privadas (APP) Celebrados y licitados por entidades estatales al amparo de la Ley de Asociaciones Público-Privadas para el Estado de Coahuila de Zaragoza y avance de los proyectos APP correspondientes, durante el ejercicio 2022 (*formato libre*)
- g) El cuadernillo del Informe de la Cuenta Pública correspondiente del ejercicio fiscal 2022, entregado al Congreso del Estado de Coahuila, deberá adjuntarse en archivo digital PDF. Lo anterior sin perjuicio de lo señalado en la regla tercer, la cual establece que se deberá presentar la información en formato (Word y Excel)



IV. Información Adicional

2
0
2
2

h) Las conciliaciones bancarias de la totalidad de las cuentas propiedad de la entidad y sus respectivos anexos al 31 de diciembre de 2022, debidamente autorizadas por las autoridades correspondientes. La información deberá presentarse en archivo digital, ya sea memoria extraíble (USB) o en disco compacto (CD).

i) Las conciliaciones bancarias de la totalidad de las cuentas propiedad de la entidad y sus respectivas anexos al 31 de diciembre de 2022, debidamente autorizadas por las autoridades correspondientes. La información deberá presentarse digital, y sea en memoria extraíble (USB) o en disco compacto (CD).

j) De manera impresa, el acuse generado por el software administrativo "Mirador Coahuila". Correspondiente a la recepción de información digital de la Cuenta Pública correspondiente al ejercicio fiscal 2022; y

k) Las confirmaciones bancarias al 31 de diciembre de 2022 correspondientes a cada una de las cuentas bancarias de la entidad, entregadas por parte de la institución bancaria.

Ente Público: Instituto Tecnológico Superior de San Pedro de las Colonias
Relación de Bienes Muebles que componen su patrimonio
Al 31 de diciembre de 2022

Código	Descripción del Bien	Valor en libros
000 3001016	CORTADORA DE METAL	\$ 9,380.70
0003000970	TABLET LENOVO YOGA TAB YT-X705F 10" QUALCOMM	\$ 7,153.33
0003000971	TABLET LENOVO YOGA TAB YT-X705F 10" QUALCOMM	\$ 7,153.33
0003000972	TABLET LENOVO YOGA TAB YT-X705F 10" QUALCOMM	\$ 7,153.33
0003000973	TABLET LENOVO YOGA TAB YT-X705F 10" QUALCOMM	\$ 7,153.33
0003000974	TABLET LENOVO YOGA TAB YT-X705F 10" QUALCOMM	\$ 7,153.33
0003000975	TABLET LENOVO YOGA TAB YT-X705F 10" QUALCOMM	\$ 7,495.62
0003000976	TABLET LENOVO YOGA TAB YT-X705F 10" QUALCOMM	\$ 7,495.62
0003000977	TABLET LENOVO YOGA TAB YT-X705F 10" QUALCOMM	\$ 7,495.62
0003000978	TABLET LENOVO YOGA TAB YT-X705F 10" QUALCOMM	\$ 7,495.62
0003000979	TABLET LENOVO YOGA TAB YT-X705F 10" QUALCOMM	\$ 7,495.62
5150100002-3	VOSTRO 14 3468 CORE I3 6006U HASTA 2.0 GHZ	\$ 14,077.76
5150100002-4	HP LASER JET M521 DN IMPRESORA COPIADORA ESCANER Y FAX	\$ 9,268.40
0003000981	PANTALLA	\$ 10,499.00
5150100001-70	LAPTOP HP ELITEBOOK X360 CORE I7	\$ 28,079.10
0003001000	TERMINAL ADICIONAL RECONOCIMIENTO FACIAL (TCO/IP, USB) TERMINAL NS160 ET	\$ 3,200.00
0003001001	TERMINAL ADICIONAL RECONOCIMIENTO FACIAL (TCO/IP, USB) TERMINAL NS160 ET	\$ 3,200.00
003 001021	LAPTOP DELL CAMING	\$ 28,607.89
56401000009-4	MINISPLIT MARCA SAMSUNG 2 TN INVERTER	\$ 11,929.44
5110100144-1	ENGARGOLADORA TRIPLO PERFEX PASO	\$ 4,974.16
5150100141-1	IMPRESORA DE ETIQUETAS	\$ 3,992.72
5150100143-3	COMPUTADORA HP 600SFF G1 W8.1/7 COREi3-4330 8G B 500 GB Y MONITOR HP 18.5" LED	\$ 13,340.70
5110100001-11	MODULO OPERATIVO REGIO CON LATERAL DERECHO WENGE MARCA IDESA, CAJONERA 3 GAVETAS TIPO PEDESTAL TAMAÑO OFICIO	\$ 12,515.06
5110100003-3	CREDENZA 135 CON 2 PUERTAS MELAMINA WENGUE MARCA LINEA ITALIA	\$ 7,000.83
5110100007-1	LIBRERO DE PISO ELITE CON PUERTAS WENGUE MARCA IDESA	\$ 8,991.74
0003000985	LAPTOP DELL LATITUDE 15 5520 15.6" INTEL CORE i5 1135G7 DISCO DURO 256 GB	\$ 26,609.33
5190100281-1	EXTINTOR BIOXIDO	\$ 3,225.09
5190100281-2	EXTINTOR BIOXIDO	\$ 3,225.09

5190100281-3	EXTINTOR BIXIDO	\$	3,225.09
5190100281-4	EXTINTOR BIXIDO	\$	3,225.09
5190100281-5	EXTINTOR BIXIDO	\$	3,225.09
5190100281-6	EXTINTOR BIXIDO	\$	3,225.09
5190100281-7	EXTINTOR BIXIDO	\$	3,225.09
5190100286-1	EXTINTOR BIXIDO	\$	3,225.09
5690100610-1	EXTINTOR NUEVO DE BIXIDO DE CARBONO	\$	3,577.44
5690100610-2	EXTINTOR NUEVO DE BIXIDO DE CARBONO	\$	3,577.44
5690100610-3	EXTINTOR NUEVO DE BIXIDO DE CARBONO	\$	3,577.44
5150100001-135	CPU HP 280 G3 SFF, INTEL CORE I5-9500 9 TH 3.0GHZ 9 MB 6 CORES/1 TB HDD 7200RPM 3.5/ 4GB DDR4 2666 MHZ1X4/W10P64/DVDWR/ACBT/ANTIVIRUS 1 YR 2 TB CLOUD 3-3-37JC25LTELIFE2T	\$	13,609.12
5150100004-3	Laptop Dell Inspiron 14 3493 H4H7X Procesador 10th Generation Intel I51035g	\$	19,048.36
5110100176-1	LOCKER DE 4 PUERTAS	\$	2,919.72
5150100004-2	LAP TOP HP PAVILION X360, 14-DH1010LA, 14 INTEL CORE i5-1021U, 8 GB, 256 SSD WINDOWS 10 HOME TOU	\$	20,500.00
5150100108-7	COMPUTADORA LANIX TITAN	\$	12,209.00
5230100078-1	VIDEOPROYECTOR	\$	11,999.00
5230100001-2	CAMARA NIKON 3500	\$	15,658.84
5210100041-1	PANTALLA LED 42 FHD SMART 3D 120H.	\$	9,999.00
5150100001-105	HP 280G3 SFF, CORE I5-8500, 1 TB HDD, 4GB RAM, DVD RW, W10PRO64, 1/1/1 WiFi	\$	13,367.84
5150100001-106	HP 280G3 SFF, CORE I5-8500, 1 TB HDD, 4GB RAM, DVD RW, W10PRO64, 1/1/1 WiFi	\$	13,367.84
5150100001-107	HP 280G3 SFF, CORE I5-8500, 1 TB HDD, 4GB RAM, DVD RW, W10PRO64, 1/1/1 WiFi	\$	13,367.84
5150100001-108	HP 280G3 SFF, CORE I5-8500, 1 TB HDD, 4GB RAM, DVD RW, W10PRO64, 1/1/1 WiFi	\$	13,367.84
5150100001-109	HP 280G3 SFF, CORE I5-8500, 1 TB HDD, 4GB RAM, DVD RW, W10PRO64, 1/1/1 WiFi	\$	13,367.84
5150100001-110	HP 280G3 SFF, CORE I5-8500, 1 TB HDD, 4GB RAM, DVD RW, W10PRO64, 1/1/1 WiFi	\$	13,367.84
5150100001-111	HP 280G3 SFF, CORE I5-8500, 1 TB HDD, 4GB RAM, DVD RW, W10PRO64, 1/1/1 WiFi	\$	13,367.84
5150100001-112	HP 280G3 SFF, CORE I5-8500, 1 TB HDD, 4GB RAM, DVD RW, W10PRO64, 1/1/1 WiFi	\$	13,367.84
5150100001-113	HP 280G3 SFF, CORE I5-8500, 1 TB HDD, 4GB RAM, DVD RW, W10PRO64, 1/1/1 WiFi	\$	13,367.84

5150100001-114	HP 280G3 SFF, CORE i5-8500, 1 TB HDD, 4GB RAM, DVD RW, W10PRO64, 1/1/1 WiFi	\$	13,367.84
5150100001-115	HP 280G3 SFF, CORE i5-8500, 1 TB HDD, 4GB RAM, DVD RW, W10PRO64, 1/1/1 WiFi	\$	13,367.84
5150100001-116	HP 280G3 SFF, CORE i5-8500, 1 TB HDD, 4GB RAM, DVD RW, W10PRO64, 1/1/1 WiFi	\$	13,367.84
5150100001-117	HP 280G3 SFF, CORE i5-8500, 1 TB HDD, 4GB RAM, DVD RW, W10PRO64, 1/1/1 WiFi	\$	13,367.84
5150100001-118	HP 280G3 SFF, CORE i5-8500, 1 TB HDD, 4GB RAM, DVD RW, W10PRO64, 1/1/1 WiFi	\$	13,367.84
5150100001-119	HP 280G3 SFF, CORE i5-8500, 1 TB HDD, 4GB RAM, DVD RW, W10PRO64, 1/1/1 WiFi	\$	13,367.84
5150100001-120	HP 280G3 SFF, CORE i5-8500, 1 TB HDD, 4GB RAM, DVD RW, W10PRO64, 1/1/1 WiFi	\$	13,367.84
5150100001-121	HP 280G3 SFF, CORE i5-8500, 1 TB HDD, 4GB RAM, DVD RW, W10PRO64, 1/1/1 WiFi	\$	13,367.84
5150100001-122	HP 280G3 SFF, CORE i5-8500, 1 TB HDD, 4GB RAM, DVD RW, W10PRO64, 1/1/1 WiFi	\$	13,367.84
5150100001-123	HP 280G3 SFF, CORE i5-8500, 1 TB HDD, 4GB RAM, DVD RW, W10PRO64, 1/1/1 WiFi	\$	13,367.84
5150100001-124	HP 280G3 SFF, CORE i5-8500, 1 TB HDD, 4GB RAM, DVD RW, W10PRO64, 1/1/1 WiFi	\$	13,367.84
5150100001-125	HP 280G3 SFF, CORE i5-8500, 1 TB HDD, 4GB RAM, DVD RW, W10PRO64, 1/1/1 WiFi	\$	13,367.84
5150100001-126	HP 280G3 SFF, CORE i5-8500, 1 TB HDD, 4GB RAM, DVD RW, W10PRO64, 1/1/1 WiFi	\$	13,367.84
5150100001-127	HP 280G3 SFF, CORE i5-8500, 1 TB HDD, 4GB RAM, DVD RW, W10PRO64, 1/1/1 WiFi	\$	13,367.84
5150100001-128	HP 280G3 SFF, CORE i5-8500, 1 TB HDD, 4GB RAM, DVD RW, W10PRO64, 1/1/1 WiFi	\$	13,367.84
5150100001-129	HP 280G3 SFF, CORE i5-8500, 1 TB HDD, 4GB RAM, DVD RW, W10PRO64, 1/1/1 WiFi	\$	13,367.84
5150100001-130	HP 280G3 SFF, CORE i5-8500, 1 TB HDD, 4GB RAM, DVD RW, W10PRO64, 1/1/1 WiFi	\$	13,367.84
5150100001-131	HP 280G3 SFF, CORE i5-8500, 1 TB HDD, 4GB RAM, DVD RW, W10PRO64, 1/1/1 WiFi	\$	13,367.84
5150100001-132	HP 280G3 SFF, CORE i5-8500, 1 TB HDD, 4GB RAM, DVD RW, W10PRO64, 1/1/1 WiFi	\$	13,367.84
5150100001-133	HP 280G3 SFF, CORE i5-8500, 1 TB HDD, 4GB RAM, DVD RW, W10PRO64, 1/1/1 WiFi	\$	13,367.84

5150100001-134	HP 280G3 SFF, CORE i5-8500, 1 TB HDD, 4GB RAM, DVD RW, W10PRO64, 1/1/1 WiFi	\$	13,367.84
5640100002-4	AIRE ACONDICIONADO TIPO VENTANA MIRAGE DE 220V DE 2 TONELADAS	\$	11,264.76
5150100001-38	PC DE ESCRITORIO EMPRESARIAL, INTEL CORE 15,8 GB 500 GB DVD RW MARCHA HP MODELO 280 G2 MONITOR HP MODELO V203P' 19.5 PULGADAS	\$	15,264.44
5150100001-39	PC DE ESCRITORIO EMPRESARIAL, INTEL CORE 15,8 GB 500 GB DVD RW MARCHA HP MODELO 280 G2 MONITOR HP MODELO V203P' 19.5 PULGADAS	\$	15,264.44
5150100001-40	PC DE ESCRITORIO EMPRESARIAL, INTEL CORE 15,8 GB 500 GB DVD RW MARCHA HP MODELO 280 G2 MONITOR HP MODELO V203P' 19.5 PULGADAS	\$	15,264.44
5150100001-41	PC DE ESCRITORIO EMPRESARIAL, INTEL CORE 15,8 GB 500 GB DVD RW MARCHA HP MODELO 280 G2 MONITOR HP MODELO V203P' 19.5 PULGADAS	\$	15,264.44
5150100001-42	PC DE ESCRITORIO EMPRESARIAL, INTEL CORE 15,8 GB 500 GB DVD RW MARCHA HP MODELO 280 G2 MONITOR HP MODELO V203P' 19.5 PULGADAS	\$	15,264.44
5150100001-43	PC DE ESCRITORIO EMPRESARIAL, INTEL CORE 15,8 GB 500 GB DVD RW MARCHA HP MODELO 280 G2 MONITOR HP MODELO V203P' 19.5 PULGADAS	\$	15,264.44
5150100001-44	PC DE ESCRITORIO EMPRESARIAL, INTEL CORE 15,8 GB 500 GB DVD RW MARCHA HP MODELO 280 G2 MONITOR HP MODELO V203P' 19.5 PULGADAS	\$	15,264.44
5150100001-45	PC DE ESCRITORIO EMPRESARIAL, INTEL CORE 15,8 GB 500 GB DVD RW MARCHA HP MODELO 280 G2 MONITOR HP MODELO V203P' 19.5 PULGADAS	\$	15,264.44
5150100001-46	PC DE ESCRITORIO EMPRESARIAL, INTEL CORE 15,8 GB 500 GB DVD RW MARCHA HP MODELO 280 G2 MONITOR HP MODELO V203P' 19.5 PULGADAS	\$	15,264.44
5150100001-47	PC DE ESCRITORIO EMPRESARIAL, INTEL CORE 15,8 GB 500 GB DVD RW MARCHA HP MODELO 280 G2 MONITOR HP MODELO V203P' 19.5 PULGADAS	\$	15,264.44
5150100001-48	PC DE ESCRITORIO EMPRESARIAL, INTEL CORE 15,8 GB 500 GB DVD RW MARCHA HP MODELO 280 G2 MONITOR HP MODELO V203P' 19.5 PULGADAS	\$	15,264.44
5150100001-49	PC DE ESCRITORIO EMPRESARIAL, INTEL CORE 15,8 GB 500 GB DVD RW MARCHA HP MODELO 280 G2 MONITOR HP MODELO V203P' 19.5 PULGADAS	\$	15,264.44
5150100001-50	PC DE ESCRITORIO EMPRESARIAL, INTEL CORE 15,8 GB 500 GB DVD RW MARCHA HP MODELO 280 G2 MONITOR HP MODELO V203P' 19.5 PULGADAS	\$	15,264.44
5150100001-51	PC DE ESCRITORIO EMPRESARIAL, INTEL CORE 15,8 GB 500 GB DVD RW MARCHA HP MODELO 280 G2 MONITOR HP MODELO V203P' 19.5 PULGADAS	\$	15,264.44

5150100001-52	PC DE ESCRITORIO EMPRESARIAL, INTEL CORE 15,8 GB 500 GB DVD RW MARCHA HP MODELO 280 G2 MONITOR HP MODELO V203P' 19.5 PULGADAS	\$	15,264.44
5150100001-53	PC DE ESCRITORIO EMPRESARIAL, INTEL CORE 15,8 GB 500 GB DVD RW MARCHA HP MODELO 280 G2 MONITOR HP MODELO V203P' 19.5 PULGADAS	\$	15,264.44
5150100001-54	PC DE ESCRITORIO EMPRESARIAL, INTEL CORE 15,8 GB 500 GB DVD RW MARCHA HP MODELO 280 G2 MONITOR HP MODELO V203P' 19.5 PULGADAS	\$	15,264.44
5150100001-55	PC DE ESCRITORIO EMPRESARIAL, INTEL CORE 15,8 GB 500 GB DVD RW MARCHA HP MODELO 280 G2 MONITOR HP MODELO V203P' 19.5 PULGADAS	\$	15,264.44
5150100001-56	PC DE ESCRITORIO EMPRESARIAL, INTEL CORE 15,8 GB 500 GB DVD RW MARCHA HP MODELO 280 G2 MONITOR HP MODELO V203P' 19.5 PULGADAS	\$	15,264.44
5150100001-57	PC DE ESCRITORIO EMPRESARIAL, INTEL CORE 15,8 GB 500 GB DVD RW MARCHA HP MODELO 280 G2 MONITOR HP MODELO V203P' 19.5 PULGADAS	\$	15,264.44
5150100001-58	PC DE ESCRITORIO EMPRESARIAL, INTEL CORE 15,8 GB 500 GB DVD RW MARCHA HP MODELO 280 G2 MONITOR HP MODELO V203P' 19.5 PULGADAS	\$	15,264.44
5150100001-59	PC DE ESCRITORIO EMPRESARIAL, INTEL CORE 15,8 GB 500 GB DVD RW MARCHA HP MODELO 280 G2 MONITOR HP MODELO V203P' 19.5 PULGADAS	\$	15,264.44
5150100001-60	PC DE ESCRITORIO EMPRESARIAL, INTEL CORE 15,8 GB 500 GB DVD RW MARCHA HP MODELO 280 G2 MONITOR HP MODELO V203P' 19.5 PULGADAS	\$	15,264.44
5150100001-61	PC DE ESCRITORIO EMPRESARIAL, INTEL CORE 15,8 GB 500 GB DVD RW MARCHA HP MODELO 280 G2 MONITOR HP MODELO V203P' 19.5 PULGADAS	\$	15,264.44
5150100001-62	PC DE ESCRITORIO EMPRESARIAL, INTEL CORE 15,8 GB 500 GB DVD RW MARCHA HP MODELO 280 G2 MONITOR HP MODELO V203P' 19.5 PULGADAS	\$	15,264.44
5150100001-63	PC DE ESCRITORIO EMPRESARIAL, INTEL CORE 15,8 GB 500 GB DVD RW MARCHA HP MODELO 280 G2 MONITOR HP MODELO V203P' 19.5 PULGADAS	\$	15,264.44
5150100001-64	PC DE ESCRITORIO EMPRESARIAL, INTEL CORE 15,8 GB 500 GB DVD RW MARCHA HP MODELO 280 G2 MONITOR HP MODELO V203P' 19.5 PULGADAS	\$	15,264.44
5150100001-65	PC DE ESCRITORIO EMPRESARIAL, INTEL CORE 15,8 GB 500 GB DVD RW MARCHA HP MODELO 280 G2 MONITOR HP MODELO V203P' 19.5 PULGADAS	\$	15,264.44
5150100001-66	PC DE ESCRITORIO EMPRESARIAL, INTEL CORE 15,8 GB 500 GB DVD RW MARCHA HP MODELO 280 G2 MONITOR HP MODELO V203P' 19.5 PULGADAS	\$	15,264.44

515010001-67	PC DE ESCRITORIO EMPRESARIAL, INTEL CORE I5, 8 GB 500 GB DVD RW MARCHA HP MODELO 280 G2 MONITOR HP MODELO V203P' 19.5 PULGADAS	\$	15,264.44
5230100078-2	VIDEOPROYECTOR	\$	8,311.40
5230100078-3	VIDEOPROYECTOR	\$	8,311.40
5230100078-4	PROYECTOR LUMEN	\$	14,259.88
0003000988	PROYECTOR BENQ	\$	8,556.93
0003000989	PROYECTOR BENQ	\$	8,556.93
000 3000990	PROYECTOR BENQ	\$	8,556.93
000 3000991	PROYECTOR BENQ	\$	8,556.93
0003000997	PANTALLA	\$	9,999.00
00AI000014	MINISPLIT	\$	14,128.80
5110100001-1	DESTRUCTORA AUTOM. PAP/TARJ	\$	3,115.54
5110100001-6	CORTADORA BROTHER	\$	8,518.55
5110100002-1	ENMICADORA DIGITAL P/CTA. Y OF.	\$	2,858.04
5110100003-1	GERENCIAL DITTA 1.80X1.80XLIBRERO	\$	26,100.00
5110100004-1	LIBRERO ESPECIAL CON UNA PUERTA	\$	9,280.00
5110100005-1	SILLON EJECUTIVO DE LUJO RESPALDO ALTO, MECANISMO DE RODILLA	\$	8,700.00
5110100143-6	ARCHIVEROS VERTICAL MARCA HOM 4 GAVETAS COLOR ARENA	\$	2,711.36
5150100001-138	IPAD PRO DE 12.9" WI-FI 128 GB GRIS ESPACIAL	\$	26,499.01
5150100001-139	MAGIC KEYBOARD PARA EL IPAD PRO DE 12.9"	\$	8,299.00
5150100001-73	INTE DE DOBLE NUCLEO 1,4 GHZ (TURBO BOOST 3,6 GHZ) INTEL HD GRAPHICS 615-8 GB	\$	39,199.00
5150100118-2	IMPRESORA HP COLOR LASER JET 4700 PH+	\$	17,713.53
5150100139-1	CPU MARCA HP	\$	11,140.64
5210100020-1	PROYECTOR BENQ MS527	\$	7,579.44
5640100005-2	MINISPLIT 1.5 TON. FRIO Y CALOR TIPO INVERTER	\$	12,864.40
5190100136-1	CAJA FUERTE	\$	3,314.15
0003000980	LAPTOP LENOVO IDEAPAD 3 15IIL05/ CORE I3-1005G1	\$	13,661.32
5150100119-64	COMPUTADORA CON PROCESADOR INTEL CORE 2 DUO DE 1 GB EN RAM 160 GB EN DD CON LECTOR DE DVD	\$	10,258.00
000 3001008	ESTRUCTURA DE BASKETBOL	\$	75,400.00
000 3001009	ESTRUCTURA DE BASKETBOL	\$	75,400.00
000 3001010	JUEGO DE VOLEYBOL	\$	19,488.00
5150100002-6	PC DE ESCRITORIO HP 280G3 SFF, INTEL CORE I7, 8 GB, 1000 GB DVD+RW WINDOWS10PRO (3XT77LTElite2T) CLAVE CPUUHP1470 MOD. 280 G3 SFF	\$	18,361.64
5150100143-1	COMPUTADORA HP 600SFF G1 W8.1/7 COREI3-4330 8G B 500 GB Y MONITOR HP 18.5" LED	\$	13,340.69
5110100001-2	SILLON EJECUTIVO FERRA DE RESPALDO ALTO.	\$	3,074.00

5110100020-2	ARCHIVERO LINEA 2000 COLOR CERZO NEGRO	\$	10,486.40
5110100020-3	ARCHIVERO HORIZONTE AL 2 GAVETAS LINEA 2000	\$	7,627.00
5110100051-1	ESCRITORIO LINEA 2000 DE 1.40 CM. DE LARGO X 70 CM. ANCHO COLOR NEGRA	\$	5,858.00
5110100065-1	LIBRERO MURANO SIN PUERTAS CON CUATRO ENTRE PAÑOS	\$	5,655.00
5110100143-2	ARCHIVEROS VERTICAL MARCA HOM 4 GAVETAS COLOR ARENA	\$	2,711.36
5110100143-3	ARCHIVEROS VERTICAL MARCA HOM 4 GAVETAS COLOR ARENA	\$	2,711.36
5150100135-1	DIGITALIZACION DE FIRMAS DIGITALES	\$	5,660.80
5150100151-2	COMPUTADORA DE ESCRITORIO HP 280 G2 SFF, INTEL CORE I5, 4 GB, DVD + RW WINDOWS 10 PRO (W5Y89LT) CLAVE CPQ5460 MODELO 280 G2 SFF	\$	13,377.12
5230100084-1	CAMARA FOTOGRAFICA CANON POWER SHOT SX140 IS NEGRA 20 MP 40X HD	\$	4,355.80
5640100016-1	MINISPLIT DE DOS TONELADAS HEAT PUMP R-410A SEER 16 220/1 MARCA MCQUAY	\$	17,761.36
0003001005	LAPTOP	\$	18,199.24
5110100001-5	ESCRITORIO SOBRE DISEÑO 210X90X86 CM.	\$	6,032.00
5110100172-1	BARRERA ELECTROMECHANICA	\$	41,410.84
5110100179-2	SILLON EJECUTIVO	\$	1,856.00
5150100001-1	PC DE ESCRITORIO CPU SPQ 5460 MODELO 280 G2 SFF	\$	12,320.36
5150100002-2	PC DE ESCRITORIO HP 280 G2 SFF, INTEL CORE I3 4 GB	\$	11,740.36
5210100036-1	PANTALLA LG 42 PULG. LCD	\$	10,727.68
5210100044-1	KIT SAXXON PRO	\$	17,940.00
5210100044-2	KIT SAXXON PRO	\$	8,660.00
5640100004-3	MINISPLIT 1 TN	\$	5,500.72
5640100004-4	MINISPLIT 1 TN	\$	6,006.31
5150100119-3	COMPUTADORA CON PROCESADOR INTEL CORE 2 DUO DE 1 GB EN RAM 160 GB EN DD CON LECTOR DE DVD	\$	10,258.00
5210100033-1	GENERADOR DE FRECUENCIA MCA. TOP WARK	\$	9,602.50
5290100033-1	EQ. DIDAC P/LA INTRODUCCION A LOS MICROPROCESOS	\$	43,700.00
5290100034-1	REGULADORES DE ALIMENTACION	\$	8,709.51
5290100034-2	REGULADORES DE ALIMENTACION	\$	8,709.51
5290100035-1	ACONDICIONADORES ELECTRICOS DE LINEA	\$	6,794.50
5290100035-2	ACONDICIONADORES ELECTRICOS DE LINEA	\$	6,794.50
5290100035-3	ACONDICIONADORES ELECTRICOS DE LINEA	\$	6,794.50
5290100035-4	ACONDICIONADORES ELECTRICOS DE LINEA	\$	6,794.50
5290100036-1	FUENTES REGULADORES DE PODER	\$	12,650.00
5290100036-2	FUENTES REGULADORES DE PODER	\$	12,650.00
5290100036-3	FUENTES REGULADORES DE PODER	\$	12,650.00

5290100038-1	TRANSFORMADORES MULTIPLES	\$	8,625.00
5290100038-2	TRANSFORMADORES MULTIPLES	\$	8,625.00
5290100038-3	TRANSFORMADORES MULTIPLES	\$	8,625.00
5290100038-4	TRANSFORMADORES MULTIPLES	\$	8,625.00
5290100038-5	TRANSFORMADORES MULTIPLES	\$	8,625.00
5290100038-6	TRANSFORMADORES MULTIPLES	\$	8,625.00
5290100038-7	TRANSFORMADORES MULTIPLES	\$	8,625.00
5290100038-8	TRANSFORMADORES MULTIPLES	\$	8,625.00
5290100038-9	TRANSFORMADORES MULTIPLES	\$	8,625.00
5290100045-1	CONTADOR DE ENERGIA REAL	\$	35,203.05
5290100054-1	EQUIPO P/EXPERIMENTAR C/MAQUINAS ELECTRICAS	\$	2,928.00
5290100054-2	EQUIPO P/EXPERIMENTAR C/MAQUINAS ELECTRICAS	\$	2,928.00
5290100055-1	PAQUETES DIDACTICO P/ELECTRICIDAD Y ELECTRONICA	\$	2,692.80
5290100055-2	PAQUETES DIDACTICO P/ELECTRICIDAD Y ELECTRONICA	\$	2,692.80
5310100384-1	GABETA PARA MODULOS DE PRUEBA C/CAP PARA 18	\$	5,865.00
5310100385-1	AMPLIFICADOR DE AUDIO Y OSCILADOR DE CRISTAL MLE 2	\$	15,868.34
5310100386-1	MADULO RESISTIVO MLE 8	\$	4,051.66
5310100387-1	TRANSMISOR DE FM MLE 12	\$	23,000.00
5310100388-1	SEMICONDUCTORES Y VARIOS MLE 13	\$	4,485.00
5310100389-1	RECEPTOR DE FM	\$	18,436.39
5310100390-1	TABLILLAS DE PRUEBA PROTOBOARD	\$	5,100.00
5310100391-1	CARRO DE PRUEBAS C/EL SIGUIENTE CONTENIDO	\$	16,534.55
5310100392-1	BANCOS DE RESISTORES	\$	3,450.00
5310100392-2	BANCOS DE RESISTORES	\$	3,000.00
5310100393-1	BANCOS DE CAPACITORES	\$	3,450.00
5310100393-2	BANCOS DE CAPACITORES	\$	3,450.00
5310100394-1	BANCOS DE INDUCTANCIAS	\$	3,450.00
5310100395-1	BANCOS DE TRANSFORMADORES	\$	3,450.00
5310100395-2	BANCOS DE TRANSFORMADORES	\$	3,450.00
5310100395-3	BANCOS DE TRANSFORMADORES	\$	3,450.00
5310100396-1	BANCO DE SINCRONIZACION	\$	3,450.00
5310100397-1	GENERADOR DE SEÑAL BANDA ANCHA MOD.SG-9000 ELENCO	\$	19,234.53
5310100398-1	GENERADOR DE AUDIO MOD.SG9300 ELENCO DE 10 HZ-1 M	\$	19,634.53
5310100399-1	FUENTE VARIABLE DE CORRIENTE ALTERNA Y CORRIENTE	\$	4,700.00
5310100402-1	TRIFASICOS DE 0 A 400 V.	\$	3,001.50
5310100402-2	TRIFASICOS DE 0 A 400 V.	\$	3,001.50
5310100402-3	TRIFASICOS DE 0 A 400 V.	\$	3,001.50
5310100403-1	FUENTES DE ALIMENTACION REGULADA DE 0-40V. A 1.5 A	\$	3,645.50
5310100404-1	GENERADOR DE PATRON NTSC	\$	2,645.00
5310100405-1	FUENTES DE ALIMENTACION REGULADA MOD: EJ400-0	\$	3,105.00

5310100405-2	FUENTES DE ALIMENTACION REGULADA MOD: EJ400-0	\$	3,105.00
5310100405-3	FUENTES DE ALIMENTACION REGULADA MOD: EJ400-0	\$	3,105.00
5310100405-4	FUENTES DE ALIMENTACION REGULADA MOD: EJ400-0	\$	3,105.00
5310100405-5	FUENTES DE ALIMENTACION REGULADA MOD: EJ400-0	\$	3,105.00
5310100406-1	VARIAC DE 0 A 100 V C/AMPERIMETRO DIGITAL	\$	3,220.00
5310100406-2	VARIAC DE 0 A 100 V C/AMPERIMETRO DIGITAL	\$	3,220.00
5310100406-3	VARIAC DE 0 A 100 V C/AMPERIMETRO DIGITAL	\$	3,220.00
5310100406-4	VARIAC DE 0 A 100 V C/AMPERIMETRO DIGITAL	\$	3,220.00
5310100406-5	VARIAC DE 0 A 100 V C/AMPERIMETRO DIGITAL	\$	3,220.00
5310100407-1	CAPACITOMETRO E INDUCTOMETRO DIGITAL MCA. SCORE	\$	3,622.50
5310100408-1	DESCADA DE RESISTENCIAS MAC. NISA MOD. 2802-R	\$	7,130.00
5310100409-1	ENTRENADOR DE MEMORIA ESTADO SOLIDO C/LAMPARA	\$	8,625.00
5310100410-1	TRANSFORMADORES MONOFASICOS	\$	8,395.00
5310100410-2	TRANSFORMADORES MONOFASICOS	\$	8,395.00
5310100411-1	TRASADOR DE SEÑAL	\$	9,775.00
5310100412-1	FUENTES DE ALIMENTACION REGULADA MCA. NISA	\$	3,680.00
5310100412-2	FUENTES DE ALIMENTACION REGULADA MCA. NISA	\$	3,680.00
5310100412-3	FUENTES DE ALIMENTACION REGULADA MCA. NISA	\$	3,680.00
5310100412-4	FUENTES DE ALIMENTACION REGULADA MCA. NISA	\$	3,680.00
5310100412-5	FUENTES DE ALIMENTACION REGULADA MCA. NISA	\$	3,680.00
5310100412-6	FUENTES DE ALIMENTACION REGULADA MCA. NISA	\$	3,680.00
5310100412-7	FUENTES DE ALIMENTACION REGULADA MCA. NISA	\$	3,680.00
5310100414-1	TEMPORIZADOR Y SENSOR MLE. 11	\$	19,700.00
5310100415-1	FUENTES Y OSCILADORES MLE. 4	\$	5,600.00
5310100416-1	MODULO CAPACITIVO MLE. 7	\$	6,000.00
5310100417-1	OSCILADOR, MEZCLADOR, CONVERTIDOR MLE 1.1	\$	7,200.00
5310100420-1	TRANSFORMADORES MULTIPLES MCA. NISA DE 0 A 48 V.	\$	4,140.00
5310100420-2	TRANSFORMADORES MULTIPLES MCA. NISA DE 0 A 48 V.	\$	4,140.00
5310100420-3	TRANSFORMADORES MULTIPLES MCA. NISA DE 0 A 48 V.	\$	4,140.00
5310100420-4	TRANSFORMADORES MULTIPLES MCA. NISA DE 0 A 48 V.	\$	4,140.00
5310100420-5	TRANSFORMADORES MULTIPLES MCA. NISA DE 0 A 48 V.	\$	4,140.00
5310100420-6	TRANSFORMADORES MULTIPLES MCA. NISA DE 0 A 48 V.	\$	4,140.00
5150100030000960	Computadora HP	\$	17,222.68
0003001003	ESCRITORIO	\$	12,369.08

0003001004	ARCHIVERO VERTICAL	\$	10,065.32
5150100108-8	COMPUTADORA LANIX TITAN	\$	12,209.00
5110100147-1	ESCRITORIO 200 CEREZO NEGRO	\$	6,141.05
5150100128-10	COMPUTADORA HP PAVILION SLIMLINE S5-1125	\$	11,594.20
5290100039-1	HORNO DE SECADO PARA LABORATORIO	\$	31,280.00
5290100039-2	HORNO DE SECADO PARA LABORATORIO	\$	31,280.00
5290100040-1	EQUIPO TERMOLOGIA	\$	55,784.89
5290100040-2	EQUIPO TERMOLOGIA	\$	55,784.89
5310100367-1	MESA DE LAVADO DE 2.40X0.60X1.00 MT.	\$	12,806.45
5310100368-1	MESA DE LAVADO 1.20X0.60X1.00X MT.	\$	7,200.00
5310100369-1	MESA DE LAVADO SIN LAMBRIN DE 1.20X0.60X1.00 MT.	\$	7,270.00
5310100370-1	CARRIL COJIN DE AIRE	\$	29,611.76
5310100370-2	CARRIL COJIN DE AIRE	\$	29,611.76
5310100370-3	CARRIL COJIN DE AIRE	\$	29,611.76
5310100371-1	ALIMENTACION NEUMATICA	\$	11,085.43
5310100371-2	ALIMENTACION NEUMATICA	\$	11,085.43
5310100371-3	ALIMENTACION NEUMATICA	\$	11,085.43
5310100372-1	VIDEOCOM USB	\$	26,625.28
5310100372-2	VIDEOCOM USB	\$	26,625.28
5310100372-3	VIDEOCOM USB	\$	26,625.28
5310100373-1	ACCESORIOS ELECTROESTATICOS	\$	13,363.25
5310100373-2	ACCESORIOS ELECTROESTATICOS	\$	13,363.25
5310100373-3	ACCESORIOS ELECTROESTATICOS	\$	13,363.25
5310100374-1	SOPORTE DE ALTURA AJUSTABLES	\$	8,174.87
5310100374-2	SOPORTE DE ALTURA AJUSTABLES	\$	8,174.87
5310100374-3	SOPORTE DE ALTURA AJUSTABLES	\$	8,174.87
5310100376-1	INSTRUMENTO UNIVERSAL DE MEDICINA PARA FISICA	\$	25,612.92
5310100376-2	INSTRUMENTO UNIVERSAL DE MEDICINA PARA FISICA	\$	25,612.92
5310100376-3	INSTRUMENTO UNIVERSAL DE MEDICINA PARA FISICA	\$	25,612.92
5310100377-1	SENSOR DE FUERZA + -1N	\$	20,095.50
5310100377-2	SENSOR DE FUERZA + -1N	\$	20,095.50
5310100377-3	SENSOR DE FUERZA + -1N	\$	20,095.50
5310100378-1	MEDIDOR DE PH CONDUCTRONIC	\$	5,589.00
5310100378-2	MEDIDOR DE PH CONDUCTRONIC	\$	5,589.00
5310100379-1	BALANZA ANALITICA 200 GR.X0.1 MG SHIMAI XU AX	\$	33,648.00
5310100380-1	BALANZA GRANATARIA 2610 GRS. OHAUS	\$	3,703.00
5310100380-2	BALANZA GRANATARIA 2610 GRS. OHAUS	\$	3,703.00
5310100381-1	HORNO DE SECADO H33	\$	17,653.51
5310100382-1	BOMBA DE VACIO 40 LTS. X HR EVAR	\$	8,596.25
5310100382-2	BOMBA DE VACIO 40 LTS. X HR EVAR	\$	8,596.25

5320100427-1	REGADERA DE SEGURIDAD LAVA OJOS	\$	17,748.00
5110100162-1	DISPENSADOR DE AGUA FRIA Y CALIENTE	\$	2,000.00
5110100163-1	ESCRITORIO EJECUTIVO COSTADOS CURVOS CUBIERTA DE MADERA DE 1.8X90X72 CM.	\$	15,877.69
5120100005-1	CAMPANA INDUSTRIAL EN ACERO INOXIDABLE	\$	9,200.00
5150100110-3	LAP TOP DELL 3567	\$	10,998.99
5420100030-1	EDIFICIO MODULAR	\$	767,179.12
5640100012-1	CALEFACTOR TERMOSTATIC MARCA DLONGI	\$	3,480.00
5640100019-1	EXTRACTOR DE TURBINA	\$	4,410.00
00AI000014	COMPUTADORA	\$	19,532.24
5150100111-1	SUMMIT X150-48T	\$	15,660.58
5150100119-19	COMPUTADORA CON PROCESADOR INTEL CORE 2 DUO DE 1 GB EN RAM 160 GB EN DD CON LECTOR DE DVD	\$	10,258.00
5150100119-20	COMPUTADORA CON PROCESADOR INTEL CORE 2 DUO DE 1 GB EN RAM 160 GB EN DD CON LECTOR DE DVD	\$	10,258.00
5150100122-2	COMPUTADORA HP PAVILION SLIMLINE S5-1128	\$	10,672.00
5150100123-1	COMPUTADORA ACER PENTIUM DUAL G6302.7GHZ/4GB/500 GB DVD+RW, LM21-1MT-R WINDOWS 8 CON MOTOR DE 18.5	\$	9,512.00
5150100123-2	COMPUTADORA ACER PENTIUM DUAL G6302.7GHZ/4GB/500 GB DVD+RW, LM21-1MT-R WINDOWS 8 CON MOTOR DE 18.5	\$	9,512.00
5150100128-2	COMPUTADORA HP PAVILION SLIMLINE S5-1125	\$	11,594.20
5150100128-3	COMPUTADORA HP PAVILION SLIMLINE S5-1125	\$	11,594.20
5150100128-4	COMPUTADORA HP PAVILION SLIMLINE S5-1125	\$	11,594.20
5150100128-6	COMPUTADORA HP PAVILION SLIMLINE S5-1125	\$	11,594.20
5150100128-8	COMPUTADORA HP PAVILION SLIMLINE S5-1125	\$	11,594.20
5150100137-1	SERVIDOR POWER EDGE	\$	48,378.96
5150100140-1	COMPUTADORA LENOVO AIO CELERON JI800, 2GB, 500GB W8 19.5 DVDRW	\$	6,728.00
5190100284-1	SWITCH SUMMIT X-250E-24T 10/100 BASE TX DE 2 GB	\$	24,296.20
5210100037-8	PIZARRON INTERACTIVO DE 78 PULG. Y PROYECTOR	\$	31,750.00
5640100007-1	MULTISPLIT MCA. YORK	\$	14,964.00
5410100049-1	CAMION BLANCO MERCEDEZ BENZ	\$	776,600.00
5610100003-1	TRACTOR PODADOR	\$	57,000.00
5610100062-1	SISTEMA DE RIEGO POR ASPERSION	\$	14,500.00
5110100140-1	DESPACHADOR DE AGUA	\$	4,485.00
5150100116-3	COMPUTADORA HP S5-11250	\$	9,999.00
5190100288-1	MAQUINA EXPENDEDORA DE TOALLAS FEMENINAS	\$	6,554.00

5190100289-1	MAQUINA EXPENDEDORA DE PRESERVATIVOS	\$	5,452.00
5190100292-1	ASPIRADORA 16 GAL. 6.5HP	\$	4,146.61
5410100003-1	VEHICULO SIENNA LE 2017 MCA. TOYOTA	\$	519,400.00
5410100052-1	QUEST 2007	\$	299,900.00
5410100054-1	EXPRESS PAS. VAN VEHICULO DE QUINCE PASAJEROS	\$	602,300.00
5410100055-1	VEHICULO HILUX CABINA SENCILLA	\$	277,000.00
5150100001-136	DESKTOP HP 280 G3 SFF INTEL CORE i5 9500 DISCO DURO 1 TB RAM 4 GB WINDOWS	\$	13,609.12
5150100147-1	COMPUTADORA INTEL CORE I3 6GN 8GB DE RAM Y DD DE 1 TB	\$	9,568.84
5110100143-5	ARCHIVEROS VERTICAL MARCA HOM 4 GAVETAS COLOR ARENA	\$	2,711.36
5150100001-2	PC DE ESCRITORIO CPU SPQ 5460 MODELO 280 G2 SFF	\$	12,320.36
5150100001-7	ENTRENADOR EN ELECTRONICA ANALOGICA Y DIGITAL (EQ.P/CONOC. FUNC. CIRC. DIG.)	\$	15,892.00
5150100116-2	COMPUTADORA HP S5-11250	\$	9,999.00
5910100003-1	SISTEMA DE INTERFACE DE NOMINA	\$	15,080.00
5150100001-137	LAPTOP DELL I7490 I7 8 GB 25655 N.S. 884116341406- Y ACCESORIOS	\$	12,799.00
5150100132-3	PC ESCRITORIO HP 280, INTEL CORE i5 4GB 100 GB WINDOWS 10 PRO (3FJ8LT) CLAVE CPUHPI050 MODELO 280 G2 SFF	\$	13,166.00
5150100001-140	SUMINISTRO DE UN EQUIPO DE COMPUTO LAPTOP ACER MODELO ASPIRE A515-54 INTEL CORE I7,8 GB RAM, 2 TB DISCO DURO+128GB SSD, 15.6"	\$	25,056.00
5150100118-1	IMPRESORA HP COLOR LASER JET 4700 PH+	\$	17,713.53
5190100283-1	REFRIGERADOR MCA. ACROS	\$	5,800.00
5150100122-1	COMPUTADORA HP PAVILION SLIMINE S5-1128	\$	10,672.00
5150100123-9	COMPUTADORA ACER PENTIUM DUAL G6302.7GHZ/4GB/500 GB DVD+RW, LM21-1MT-R WINDOWS 8 CON MOTOR DE 18.5	\$	9,512.00
5150100151-1	COMPUTADORA DE ESCRITORIO HP 280 G2 SFF, INTEL CORE I5,4 GB, DVD + RW WINDOWS 10 PRO (W5Y89LT) CLAVE CPQ5460 MODELO 280 G2 SFF	\$	13,377.12
0003000984	MINISPLIT 1 TONELADA CONVENCIONAL 100V. MARCA YORK	\$	8,483.95
5110100165-1	CARRO TRANSPORTADOR DE LIBROS METALICO	\$	4,015.39
5110100165-2	CARRO TRANSPORTADOR DE LIBROS METALICO	\$	4,015.39
5110100166-1	ESTANTE SENCILLO PARA REVISTA	\$	4,283.08
5110100167-1	MESA DE TRABAJOS PARA PROCESOS TECNICOS	\$	7,446.01
5110100168-1	MESA PARA CATALOGO	\$	5,175.39
5110100169-1	MESA RECTANGULAS DE 120X90 CM. DE ESTRUCTURA METALICA	\$	6,424.61

5110100169-10	MESA RECTANGULAS DE 120X90 CM. DE ESTRUCTURA METALICA	\$	6,424.61
5110100169-11	MESA RECTANGULAS DE 120X90 CM. DE ESTRUCTURA METALICA	\$	6,424.61
5110100169-12	MESA RECTANGULAS DE 120X90 CM. DE ESTRUCTURA METALICA	\$	6,424.61
5110100169-13	MESA RECTANGULAS DE 120X90 CM. DE ESTRUCTURA METALICA	\$	6,424.61
5110100169-14	MESA RECTANGULAS DE 120X90 CM. DE ESTRUCTURA METALICA	\$	6,424.61
5110100169-2	MESA RECTANGULAS DE 120X90 CM. DE ESTRUCTURA METALICA	\$	6,424.61
5110100169-3	MESA RECTANGULAS DE 120X90 CM. DE ESTRUCTURA METALICA	\$	6,424.61
5110100169-4	MESA RECTANGULAS DE 120X90 CM. DE ESTRUCTURA METALICA	\$	6,424.61
5110100169-5	MESA RECTANGULAS DE 120X90 CM. DE ESTRUCTURA METALICA	\$	6,424.61
5110100169-6	MESA RECTANGULAS DE 120X90 CM. DE ESTRUCTURA METALICA	\$	6,424.61
5110100169-7	MESA RECTANGULAS DE 120X90 CM. DE ESTRUCTURA METALICA	\$	6,424.61
5110100169-8	MESA RECTANGULAS DE 120X90 CM. DE ESTRUCTURA METALICA	\$	6,424.61
5110100169-9	MESA RECTANGULAS DE 120X90 CM. DE ESTRUCTURA METALICA	\$	6,424.61
5110100170-1	MODULO DE ESTUDIO INDIVIDUAL METALICO 90X56X113 CM.	\$	6,103.37
5110100170-2	MODULO DE ESTUDIO INDIVIDUAL METALICO 90X56X113 CM.	\$	6,103.37
5110100170-3	MODULO DE ESTUDIO INDIVIDUAL METALICO 90X56X113 CM.	\$	6,103.37
5110100173-1	ESTANTE ORGANIZADOR DOBLE DE 3 MODULOS	\$	34,800.00
5110100173-2	ESTANTE ORGANIZADOR DOBLE DE 3 MODULOS	\$	40,020.00
5110100174-1	LIBRERO DE MELAMINA 15 MM.	\$	4,234.00
5110100174-2	LIBRERO DE MELAMINA 15 MM.	\$	4,234.00
5150100123-10	COMPUTADORA ACER PENTIUM DUAL G6302.7GHZ/4GB/500 GB DVD+RW, LM21-1MT-R WINDOWS 8 CON MOTOR DE 18.5	\$	9,512.00
5150100123-4	COMPUTADORA ACER PENTIUM DUAL G6302.7GHZ/4GB/500 GB DVD+RW, LM21-1MT-R WINDOWS 8 CON MOTOR DE 18.5	\$	9,512.00
5150100123-5	COMPUTADORA ACER PENTIUM DUAL G6302.7GHZ/4GB/500 GB DVD+RW, LM21-1MT-R WINDOWS 8 CON MOTOR DE 18.5	\$	9,512.00
5150100123-6	COMPUTADORA ACER PENTIUM DUAL G6302.7GHZ/4GB/500 GB DVD+RW, LM21-1MT-R WINDOWS 8 CON MOTOR DE 18.5	\$	9,512.00
5150100145-1	COMPUTADORA HP 400SFF W10/7PRO CI3-4160 4GB 1T.	\$	10,911.00
5150100145-2	COMPUTADORA HP 400SFF W10/7PRO CI3-4160 4GB 1T.	\$	10,911.00
5670100165-2	ESCALERA	\$	3,747.69
5970100001-3	LICANCIA DE SIABUC9 PROFESIONAL V5"	\$	13,686.84

5110100150-1	VITRINA CENTRAL DE CRISTAL	\$	4,100.00
5110100157-1	MESA DE MASAJE AREA PSICOPEDAGOGIA	\$	2,842.00
5110100175-1	BATERIA DE 4 PLAZAS	\$	5,684.00
5110100177-1	ESCRITORIO RECTO	\$	4,928.00
5120100006-1	SOFA DE 1 PLAZAS	\$	3,882.95
5150100123-8	COMPUTADORA ACER PENTIUM DUAL G6302.7GHZ/4GB/500 GB DVD+RW, LM21- 1MT-R WINDOWS 8 CON MOTOR DE 18.5	\$	9,512.00
5190100293-1	FRIGOBAR MABE	\$	2,699.00
5210100017-4	PROYECTOR BENQ MS527	\$	7,579.44
5290100046-1	PIZARRON SMART BOARD MOD: SB-680 VW	\$	17,143.05
5290100046-2	PIZARRON SMART BOARD MOD: SB-680 VW	\$	17,143.05
5290100046-3	PIZARRON SMART BOARD MOD: SB-680 VW	\$	17,143.05
5290100046-4	PIZARRON SMART BOARD MOD: SB-680 VW	\$	17,143.05
5290100046-5	PIZARRON SMART BOARD MOD: SB-680 VW	\$	17,143.05
5290100046-6	PIZARRON SMART BOARD MOD: SB-680 VW	\$	17,143.05
5290100046-7	PIZARRON SMART BOARD MOD: SB-680 VW	\$	17,143.05
5290100046-8	PIZARRON SMART BOARD MOD: SB-680 VW	\$	17,143.05
5310100366-1	CARRO DE CURACIONES TIPO CRUZ ROJA	\$	4,674.80
5640100017-1	MINISPLIT 1 TON. FRIO/CALOR SISTEMA INVERTER MARCA YORK R-410 220/1/60	\$	13,862.00
5150100052-1	LAP TOP DELL INSPIRON 14-3467 14" INTEL CORE i5 7200U WINDOWS 10H. COLOR NEGRO	\$	14,368.92
5150100146-2	COMPUTADORA DESKTOP HP	\$	11,045.52
5210100002-1	AMPLIFICADOR PROYECTOR	\$	8,274.28
5210100017-3	PROYECTOR BENQ MS527	\$	7,579.44
5640100017-2	MINISPLIT 1 TON. FRIO/CALOR SISTEMA INVERTER MARCA YORK R-410 220/1/60	\$	13,862.00
5110100001-12	LIBRERO DE PISO ELITE CON PUERTAS WENGE MARCA IDESA	\$	8,972.60
5110100003-4	ARCHIVERO VERTICAL 304 DE 4 GAVETAS MELAMINA CENIZO	\$	7,590.69
5110100005-3	ARCHIVERO VERTICAL 304 DE 4 GAVETAS MELAMINA CENIZO	\$	9,126.07
5150100002-8	LAP TOP DEL CORE i5 8GB RAM 1 TB	\$	18,734.00
5110100182-1	LIBRERO LAMINADO CHERRY	\$	4,466.00
5150100143-2	COMPUTADORA HP 600SFF G1 W8.1/7 COREi3-4330 8G B 500 GB Y MONITOR HP 18.5" LED	\$	13,340.69
5110100138-1	GABINETE DE 2 PUERTAS EN LAMINA CAL. 16	\$	4,060.00
5610100064-3	PODADORA 7.0 HP 22" C/BOLSA EVANS 025477	\$	8,745.59
5110100020-1	ARCHIVERO	\$	3,009.93

5110100080-1	MESA DE JUNTAS	\$	4,268.80
5110100138-3	GABINETE DE 2 PUERTAS EN LAMINA CAL. 16	\$	3,450.00
5110100140-2	DESPACHADOR DE AGUA	\$	4,485.00
5110100145-1	BOMBA DE HIDROLAVADO KARCHER	\$	2,470.00
5110100153-1	PODIUM DE MADERA	\$	3,560.00
5110100154-1	MESA PARA PRESIDIO EN MADERA DE PINO	\$	2,900.00
5110100154-2	MESA PARA PRESIDIO EN MADERA DE PINO	\$	2,900.00
5110100154-3	MESA PARA PRESIDIO EN MADERA DE PINO	\$	2,900.00
5110100154-4	MESA PARA PRESIDIO EN MADERA DE PINO	\$	2,900.00
5110100156-1	ELABORACION DE 5 RACK	\$	14,848.00
5110100158-1	ANAQUEL	\$	2,668.00
5150100003-3	GHIA COMPAGNO SLIM/INTEL CORE I5 7400 QUAD CORE	\$	9,883.20
5150100114-2	PROTTER MODELO STYLUS PRO 98000	\$	66,363.05
5150100117-1	IMPRESORA EPSON LX-300+	\$	3,514.80
5150100130-1	IMPRESORA EPSON LQ 590 10" 24 AGUJAS 529 CPS.	\$	4,999.60
5190100278-1	GABINETE CON TARJA	\$	14,859.60
5220100061-2	MESA DE PING PONG	\$	9,269.00
5220100061-3	MESA DE PING PONG	\$	9,269.00
5290100027-1	BAFLES JBL EON 1500	\$	3,690.00
5290100027-2	BAFLES JBL EON 1500	\$	3,690.00
5290100028-1	CONSOLA PEAVEY XR 600G.	\$	6,190.01
5310100419-1	BASCULA DE PRECISION TORRE Y EQB 100/200	\$	8,700.00
5610100064-1	PODADORA EVANS DE 7 HP	\$	6,781.45
5610100066-1	PODADORA EVANS DE 7 HP	\$	6,199.92
5610100067-1	DESBROZADORA A GASOLINA 30 CC 1.8 HP FS 120	\$	8,099.70
5610100067-2	DESBROZADORA A GASOLINA 30 CC 1.8 HP FS 120	\$	7,790.80
5610100067-3	DESBROZADORA A GASOLINA 30 CC 1.8 HP FS 120	\$	8,829.53
5610100068-1	DESBROZADORA A GASOLINA 60CC CORTE 16" HP DES_63 COD 12671 TRUPER	\$	4,979.15
5610100068-2	DESBROZADORA A GASOLINA 60CC CORTE 16" HP DES_63 COD 12671 TRUPER	\$	4,979.15
5610100069-1	PODADORA 4.0 HP P-418 COD 19966 TRUPER	\$	4,846.38
5610100070-1	DESBROZADORA A GASOLINA 30CC 1.8HP # FS 120	\$	7,790.80
5640100002-1	AIRE LAVADO SEMI NUEVO R-48	\$	4,640.00
5640100003-1	COMPRESOR DE AIRE	\$	3,480.00
5640100018-1	AIRE LAVADO PAJA 4,800 PCM	\$	7,381.08
5670100001-1	MOTOSIERRA C/BARRA 18" 3.1 HP 45	\$	7,716.90
5670100165-1	ESCALERA	\$	4,540.79
0003000982	PODADORA	\$	10,614.00
0003000995	PANTALLA	\$	9,999.00

0003000996	PANTALLA	\$	9,999.00
5150100146-1	COMPUTADORA DESKTOP HP	\$	11,065.95
5150100149-1	IMPRESORA TERMICA MARCA EPSON	\$	3,579.76
5150100107-1	LAPTOP 2 EN 1 LENOVO YOGA 520 (COREI5, 14 PULG.	\$	15,999.00
5150100128-9	COMPUTADORA HP PAVILION SLIMLINE S5-1125	\$	11,594.20
5150100001-4	PC ESCRITORIO DELL OPTIPEX 3050 MICRO, INTEL CORE I5 8GB, 100 GB, WINDOWS 10 PRO	\$	15,706.40
5210100001-10	PROYECTOR BENQ DLP MS550 3600 LUMENES	\$	7,995.88
5210100001-11	PROYECTOR BENQ DLP MS550 3600 LUMENES	\$	7,995.88
5210100001-12	PROYECTOR BENQ DLP MS550 3600 LUMENES	\$	7,995.88
5210100001-13	PROYECTOR BENQ DLP MS550 3600 LUMENES	\$	7,995.88
5210100001-14	PROYECTOR BENQ DLP MS550 3600 LUMENES	\$	7,995.88
5210100001-15	PROYECTOR BENQ DLP MS550 3600 LUMENES	\$	7,995.88
5210100001-9	PROYECTOR BENQ DLP MS550 3600 LUMENES	\$	7,995.88
5150100001-69	CPU EQUIPO DE COMPUTO MARCA GHIA	\$	10,412.16
5610100001-1	SISTEMA DE RIEGO POR ASPERSION MARCA FEH 2000 DE TRACCION MANUAL No. 3 DE 3600 DE CIRCUNFERENCIA	\$	20,416.00
5610100001-2	SISTEMA DE RIEGO POR ASPERSION MARCA FEH 2000 DE TRACCION MANUAL No. 3 DE 3600 DE CIRCUNFERENCIA	\$	20,416.00
5110100143-4	ARCHIVEROS VERTICAL MARCA HOM 4 GAVETAS COLOR ARENA	\$	2,711.36
5150100109-2	LAP TOP DELL CORE i3 4 GB RAM 1TB CON MOCHILA	\$	11,049.00
5150100146-3	COMPUTADORA DESKTOP HP	\$	11,045.52
5110100148-1	KXTDA 100 CENTRAL TELEFONICA MAX. 108 PUERTAS	\$	6,348.49
5110100149-1	KXTDA0188 TARJETA E1 30 CANALES	\$	12,253.70
5110100151-1	CONMUTADOR MLE 5.2	\$	37,676.80
5110100161-1	RACK PARA SERVIDORES 45 UR Y ACCESORIOS	\$	8,120.00
5150100001-3	SERVIDOR DELL POWEREDGE R730-2X XEON E52640V- 2.6GHZ 16 GB 3X300 GB WIN SERVER STANDARD 2012 MODELO:61174687	\$	70,649.17
5150100001-5	FORTINET MODELO FG-300E-BDL-900-36- 18XGE RJ45 PORTS	\$	144,067.36
5150100001-6	SERVIDOR DELLEMC R30	\$	76,754.30
5150100003-1	DISCO DURO DE ESTADO SOLIDO SSD SANDISK X400 512 GB 2.5 SATA 3	\$	4,227.04
5150100115-1	SERVIDOR T 310	\$	82,306.61
5150100123-7	COMPUTADORA ACER PENTIUM DUAL G6302.7GHZ/4GB/500 GB DVD+RW, LM21- 1MT-R WINDOWS 8 CON MOTOR DE 18.5	\$	9,512.00

5150100125-1	FORTIGATE-200B	\$	88,734.20
5150100132-1	UPS APC SMART-UPS 1500 VA USB Y SERIAL RM 2U 120V. S3S1345X1061	\$	13,158.70
5150100134-1	TARJETA PARA 16 EXTENSIONES UNLINEA	\$	7,034.24
5150100144-1	LAP TOP MARCA DELL MOD. LAT34560 SERIES 4MSD042	\$	19,679.40
5190100287-1	DVD AVTECH STAND ALONE 16 CANALES DE VIDEO 4 AUDI	\$	5,162.00
5210100017-1	PROYECTOR BENQ MS527	\$	7,579.44
5210100017-2	PROYECTOR BENQ MS527	\$	7,579.44
5230100085-1	DVR DAHUA HCVR HCVR4116HSS3 16 CANALES 700 V TRIHBRIDO CON DISCO DURO DE 1 TB	\$	5,568.00
5650100219-1	INSTALACION DE ANTENA DE 6 MTS.	\$	7,644.40
5650100220-1	GRABADOR DE VIDEO 500 GB 50 CAMARAS UBIQUITI	\$	6,962.00
5620100002-1	SISTEMA DE PRESIÓN CONSTANTE FRANKLIN	\$	21,117.80
5150100128-1	COMPUTADORA HP PAVILION SLIMLINE S5-1125	\$	11,594.20
5190100290-1	BEBEDERO DE ACERO INOXIDABLE MARCA ELKAY MODELO EMABF8L	\$	13,137.00
5190100290-3	BEBEDERO DE ACERO INOXIDABLE MARCA ELKAY MODELO EMABF8L	\$	13,137.00
5190100290-4	BEBEDERO DE ACERO INOXIDABLE MARCA ELKAY MODELO EMABF8L	\$	13,137.00
5290100043-1	BOMBA DE VACIO	\$	6,918.65
5290100047-1	ESTRUCTURA METALICA CON MALLA SOMBRA	\$	58,046.40
5290100047-2	ESTRUCTURA METALICA CON MALLA SOMBRA	\$	38,697.60
5610100065-1	SISTEMA HIDRAULICO DE LLENADO DEL ESTANQUE	\$	14,500.00
5620100001-1	BOMBAS SUMERGIBLE MARCA FRANKLYN 35 GM CON MOTOR DE 1.5 HP EN 220 V.	\$	14,952.40
5620100472-1	EQUIPO HIDRONEUMATICO	\$	12,214.80
5620100475-1	BOMBA SUMERGIBLE FRANKLIN	\$	11,675.40
5630100140-1	JUEGO DE RUEDAS PARA ANDAMIO CON FRENO	\$	3,132.00
5640100001-1	AIRE ACONDICIONADO TIPO FAN&COIL	\$	54,920.20
5640100001-2	AIRE ACONDICIONADO TIPO FAN&COIL	\$	54,920.20
5640100001-3	AIRE ACONDICIONADO TIPO FAN&COIL	\$	54,920.20
5640100001-4	SUMINSITRO DE UN APARATO DE AIRE ACONDICIONADO TIPO VENTANA MARCA MIRAGE DE 220 V.	\$	10,104.76
5640100002-7	AIRE ACONDICIONADO TIPO VENTANA MIRAGE 2 TN.	\$	11,264.76
5640100002-8	AIRE ACONDICIONADO TIPO VENTANA MIRAGE 2 TN.	\$	11,264.76
5660100001-2	SUMINDITRO E INSTALACION DE SISTEMA FOTOVOLTAICO	\$	1,266,265.53
5660100004-1	SECADOR DE MANOS HELVEX TURBO C SENSOR MB-1012-AI	\$	8,518.36
5660100166-1	EQUIPO DE PRESION CONSTANTE FRANKLIN MONO-DRIVE 1.5 HP 25 GPM 220 V MONOF. TANQUE 18 LTS.	\$	18,212.00

5660100169-1	BOMBA CENTRIFUGA EVANS 2 HP TRIF. 1.5X1.25	\$	4,203.58
5670100167-1	HIDRONEUMATICO MARCA ALTAMIRADE 5HP	\$	5,800.00
5650100045-1	APARATO GENERADOR DE SEÑALES DE AUDIO	\$	25,098.92
5650100045-2	APARATO GENERADOR DE SEÑALES DE AUDIO	\$	25,098.92
5620100001-3	EQUIPO DE PRESION CONSTANTE CON BOMBA DE 1 HP 20 GPM	\$	18,200.40
5660100001-5	PVI-6-AUTD-US	\$	66,998.35
5660100001-6	PVI-6-AUTD-US	\$	66,998.35
5690200001-2	ESTRUCTURA PARA INSTALACION DE PANELES SOLARES	\$	64,206.00
0003000987	BOMBA SUMERGIBLE FRANKLIN 20 GPM C/MOTOR 1.5 HP	\$	14,480.28
0003001002	LAVAMANOS PORTATIL CON DEPOSITO 40 LTS.	\$	7,470.03
000 3001011	FORTINET WIFI	\$	24,360.00
000 3001012	FORTINET WIFI	\$	24,360.00
5150100003-6	LAPTOP DELL I7490 I7 8GB 256SS	\$	26,499.00
5150100006-2	SAMSUNG GALAXY TAB. S6	\$	15,499.00
5110100001-10	LIBRERO A PISOMO MODELO RECTO ABIERTO CON ENTREPAÑOS	\$	7,424.00
5110100001-8	JUEGO DE CUBOS	\$	6,728.00
5110100001-9	MODULO PRESIDENCIAL SCORETTO 2.00X2.50X0.75	\$	51,620.00
5110100002-2	CREDENZA SEGUN DISEÑO 2.40X0.50 EN MELAMINA	\$	9,860.00
5110100002-3	CREDENZA CON 2 PUERTAS ABATIBLES	\$	8,700.00
5110100003-2	SILLON EJECUTIVO DE LUJO RESPALDO ALTO	\$	8,700.00
5110100004-2	SILLON EJECUTIVO DE LUJO RESPALDO BAJO	\$	8,120.00
5110100004-3	SILLON EJECUTIVO DE LUJO RESPALDO BAJO	\$	8,120.00
5110100004-4	SILLON EJECUTIVO DE LUJO RESPALDO BAJO	\$	8,120.00
5110100004-5	SILLON EJECUTIVO DE LUJO RESPALDO BAJO	\$	8,120.00
5110100004-6	SILLON EJECUTIVO DE LUJO RESPALDO BAJO	\$	8,120.00
5110100005-2	ELEGANCE 2 PLAZAS	\$	14,940.80
5110100006-1	ELEGANCE 3 PLAZAS	\$	18,809.40
5410100056-1	VEHICULO CHEVROLET EQUINOX	\$	378,800.00
5110100006-2	ARCHIVERO HORIZONTAL MURANO DE 2 GAVETAS CORREDERA TELESCOPICACOLOR	\$	7,018.00
5150100003-5	COMPUTADORA DE CAJA BLANCA	\$	8,959.84
5110100113-54	BATERIA DE 4 PLAZAS	\$	5,102.84
5110100175-2	BATERIA DE 4 PLAZAS	\$	5,684.00
5210100017-5	PROYECTOR BENQ MS527	\$	7,579.44
5210100037-1	PIZARRON INTERACTIVO DE 78 PULG. Y PROYECTOR	\$	31,750.00
5210100037-2	PIZARRON INTERACTIVO DE 78 PULG. Y PROYECTOR	\$	31,750.00

5210100037-3	PIZARRON INTERACTIVO DE 78 PULG. Y PROYECTOR	\$	31,750.00
5210100037-4	PIZARRON INTERACTIVO DE 78 PULG. Y PROYECTOR	\$	31,750.00
5210100037-5	PIZARRON INTERACTIVO DE 78 PULG. Y PROYECTOR	\$	31,750.00
5210100037-6	PIZARRON INTERACTIVO DE 78 PULG. Y PROYECTOR	\$	31,750.00
5210100037-7	PIZARRON INTERACTIVO DE 78 PULG. Y PROYECTOR	\$	31,750.00
5110100159-1	CONTENEDOR PARA BASURA EN ACERO INOXIDABLE	\$	5,800.00
5110100159-2	CONTENEDOR PARA BASURA EN ACERO INOXIDABLE	\$	5,800.00
5110100159-3	CONTENEDOR PARA BASURA EN ACERO INOXIDABLE	\$	5,800.00
5110100159-4	CONTENEDOR PARA BASURA EN ACERO INOXIDABLE	\$	5,800.00
5110100159-5	CONTENEDOR PARA BASURA EN ACERO INOXIDABLE	\$	5,800.00
5110100159-6	CONTENEDOR PARA BASURA EN ACERO INOXIDABLE	\$	5,800.00
5110100159-7	CONTENEDOR PARA BASURA EN ACERO INOXIDABLE	\$	5,800.00
5610100067-4	DESBROZADORA A GASOLINA 30 CC 1.8 HP FS 120	\$	8,829.53
5110100143-1	ARCHIVEROS VERTICAL MARCA HOM 4 GAVETAS COLOR ARENA	\$	2,711.36
5110100178-1	ESCRITORIO ARQUIS COLOR CAOBA	\$	14,036.00
5110100179-1	SILLON EJECUTIVO	\$	1,856.00
5110100180-1	BATERIA DE 3 PLAZAS	\$	3,004.40
5120100007-1	SOFA DE 2 PLAZAS	\$	5,702.32
5150100002-5	LAPTOP HP CORE I7 46B RAM 1TB + 16 GB MEMORIA INTEL OPTANE	\$	15,999.00
5150100116-1	COMPUTADORA HP S5-11250	\$	9,999.00
5210100001-1	AMPLIFICADOR DE SEÑAL DE AUDIO	\$	243,931.09
5640100021-1	MINISPLIT H.W. 1T.	\$	10,474.57
5640100021-2	MINISPLIT H.W. 1T.	\$	10,474.57
5110100001-7	MESA DE GRANITO INSIZE GRADO 0 DE 450X600X100MM	\$	9,594.36
5110100083-1	MESA DE TRABAJO	\$	2,650.60
5110100083-2	MESA DE TRABAJO	\$	2,650.60
5110100083-3	MESA DE TRABAJO	\$	2,650.60
5110100083-6	MESA DE TRABAJO	\$	2,650.60
5290100003-1	KIT CELDA EDUCACIONAL DE SOLDADURA PARA MICROALAMBRE MARCA PRAKTAL	\$	1,769,000.00
5310100001-3	INSTRUMENTO ULTRASONICO	\$	206,072.26
5620100114-1	CENTRO DE TORNEADO CNC	\$	1,392,000.00
5690100609-1	COMPRESOR DE AIRE DE 5 HP TRIFASICO	\$	20,854.48
00AI000013	EXTRACTOR	\$	7,843.23
00AI000013	EXTRACTOR	\$	7,843.23
000 3001015	TORQUIMETRO DE TRUENO	\$	8,792.80
5290100026-1	ROBOT SET BASE LEGO EDUCATION MAD: 9797	\$	5,751.88

5290100026-2	ROBOT SET BASE LEGO EDUCATION MAD: 9797	\$	5,751.88
5290100026-3	ROBOT SET BASE LEGO EDUCATION MAD: 9797	\$	5,751.88
5290100004-1	BATERIA MAXIMA ACUSTICA MD430SET- CHHW-RI	\$	10,023.87
5290100050-2	BAJO YAMAHA ELECTRICO MOD: TRBX05	\$	11,549.99
5640100011-1	MINISPLIT DE 1 TONELADA	\$	5,757.58
5290100001-1	PLATILLO MENIL JGO	\$	4,219.65
5290100029-1	ORGANO PORTATIL YAMAHA PSRE-303	\$	2,890.01
5290100030-1	GUIARRA ELECTRICA DRAGAON DHS- 362 C/FUND	\$	2,875.00
5290100048-1	GUIARRA ELECTRICA YAMAHA CX 40	\$	2,728.32
5290100048-2	GUIARRA ELECTRICA YAMAHA CX 40	\$	2,728.32
5290100049-1	ACORDEON FARINELLI 1306 TECLAS	\$	5,052.96
5290100050-1	BAJO SEXTO ELECTROACUSTICO LUCIDA JG-BS1-E C/PAS	\$	4,791.96
5290100051-1	SAXOFON ALTO SILVERTONE SLSX009 C/ESTUCHE Y BOQ.	\$	6,460.04
5150100001-68	NOTEBOOK DELL VOSTRO 3468 PROCESADOR INTEL CORE i5 MEMORIA RAM 8 GB	\$	16,356.00
5640100004-5	MINISPLIT 2 TN YORK FRIO CALOR CORRIENTE 220 VOLT STANDER	\$	9,987.60
003 001020	SERVIDOR DELL POWER EDGE	\$	61,156.74
000 3001022	LAPTOP DELL CAMING	\$	28,607.89
0003 001019	DRONE	\$	11,865.64
5290100041-1	LAMPARA GERMICIDA DE LUZ ULTRA VIOLETA	\$	4,821.90
5290100041-10	LAMPARA GERMICIDA DE LUZ ULTRA VIOLETA	\$	4,821.90
003 001023	MINISPLIT 2 TONELADAS	\$	25,488.36
003 001024	MINISPLIT 2 TONELADAS	\$	25,488.36
003 001025	LAPTOP HP	\$	20,000.00
003 001026	LAPTOP HP	\$	20,000.00
003 001027	LAPTOP DELL	\$	24,157.00
003 001030	MINISPLIT 1 TONELADA	\$	12,783.02
0003001033	ESCRITORIO	\$	15,022.00
0003001034	ARCHIVERO VERTICAL	\$	11,234.60
0003001035	MODULO SOLAR 545 W	\$	7,873.45
0003001036	MODULO SOLAR 545 W	\$	7,873.45
0003001037	MODULO SOLAR 545 W	\$	7,873.45
0003001038	MODULO SOLAR 545 W	\$	7,873.45
0003001039	MODULO SOLAR 545 W	\$	7,873.45
0003001040	MODULO SOLAR 545 W	\$	7,873.45
0003001041	MODULO SOLAR 545 W	\$	7,873.45
0003001042	MODULO SOLAR 545 W	\$	7,873.45
0003001043	MODULO SOLAR 545 W	\$	7,873.45
0003001044	MODULO SOLAR 545 W	\$	7,873.45
0003001045	MODULO SOLAR 545 W	\$	7,873.45
0003001046	MODULO SOLAR 545 W	\$	7,873.45

0003001047	MODULO SOLAR 545 W	\$	7,873.45
0003001048	MODULO SOLAR 545 W	\$	7,873.45
0003001049	MODULO SOLAR 545 W	\$	7,873.45
0003001050	MODULO SOLAR 545 W	\$	7,873.45
0003001051	MODULO SOLAR 545 W	\$	7,873.45
0003001052	MODULO SOLAR 545 W	\$	7,873.45
0003001053	MODULO SOLAR 545 W	\$	7,873.45
0003001054	MODULO SOLAR 545 W	\$	7,873.45
0003001055	MODULO SOLAR 545 W	\$	7,873.45
0003001056	MODULO SOLAR 545 W	\$	7,873.45
0003001057	MODULO SOLAR 545 W	\$	7,873.45
0003001058	MODULO SOLAR 545 W	\$	7,873.45
0003001059	MODULO SOLAR 545 W	\$	7,873.45
0003001060	MODULO SOLAR 545 W	\$	7,873.45
0003001061	MODULO SOLAR 545 W	\$	7,873.45
0003001062	MODULO SOLAR 545 W	\$	7,873.45
0003001063	MODULO SOLAR 545 W	\$	7,873.45
0003001064	MODULO SOLAR 545 W	\$	7,873.45
0003001065	INVERSOR 15 KW	\$	72,889.84
0003001066	ESTRUCTURA ALUMINIO ANODIZADO DOBLE 20 30 MODULOS	\$	47,502.00
0003001067	MINISPLIT DE 2 TONELADAS	\$	17,756.81
0003001068	MINISPLIT DE 2 TONELADAS	\$	17,756.81
0003001031	ESCALERA METALICA	\$	22,327.68
0003001032	ESCALERA METALICA	\$	22,327.68
0003001069	MINISPLIT 1 TN	\$	13,217.56
0003001070	MINISPLIT 1 TN	\$	9,456.68
0003001074	EQUIPO DE 2 TONELADAS INVERTER 220V FRIO/CALOR CONTROL REMOTO MARCA TERSUS	\$	18,286.24
0003001075	EQUIPO DE 2 TONELADAS INVERTER 220V FRIO/CALOR CONTROL REMOTO MARCA TERSUS	\$	18,286.24
0003001076	EQUIPO DE 2 TONELADAS INVERTER 220V FRIO/CALOR CONTROL REMOTO MARCA TERSUS	\$	18,286.24
0003001077	EQUIPO DE 2 TONELADAS INVERTER 220V FRIO/CALOR CONTROL REMOTO MARCA TERSUS	\$	18,286.24
0003001078	EQUIPO DE 2 TONELADAS INVERTER 220V FRIO/CALOR CONTROL REMOTO MARCA TERSUS	\$	18,286.24
000 3001080	IMPRESORA	\$	58,580.10
0003001079	EQUIPO 1 TONELADA INVERTER 220V FRIO/CALOR CONTROL REMOTO MARCA TERSUS	\$	10,016.34

\$ 16,703,066.56

Ente Público: Instituto Tecnológico Superior de San Pedro de las Colonias**Relación de Bienes Inmuebles que componen su patrimonio****Al 31 de diciembre de 2022**

Código	Descripción del Bien	Valor en libros
5810100002-1	TERRENOS	\$ 22,776,506.00
5830100002-1	CASETA TIPO RELOJ	\$ 588,005.43
5830100003-1	EDIFICIOS NO RESIDENCIALES	\$ 8,159,864.00
5620100471-1	INSTALACION BOMBA, CISTERNA Y SIST. HIDRAULICO	\$ 67,179.13
5110100141-1	PLANTA TRATADORA (LINEA ELECTRICA-APORTACION)	\$ 700,000.00
		\$ 32,291,554.56

INSTITUTO TECNOLÓGICO SUPERIOR DE SAN PEDRO DE LAS COLONIAS
OCTUBRE A DICIEMBRE DE 2022
ESQUEMAS BURSÁTILES Y COBERTURAS FINANCIERAS

CTA CONTABLE	DESCRIPCIÓN	DATOS DE LA CUENTA BANCARIA	
		PLAZO DÍAS	TIPO DE INSTRUMENTO
1114105	BANAMEX 8034850558	DIARIO	INVERSIÓN A LA VISTA
1114105	BANAMEX 8034847661	DIARIO	INVERSIÓN A LA VISTA
1114105	BANAMEX 8034843223	DIARIO	INVERSIÓN A LA VISTA
1114105	BANAMEX 8172390037	DIARIO	INVERSIÓN A LA VISTA
1114105	BBVA BANCOMER 0250184489	DIARIO	INVERSIÓN A LA VISTA
1114105	BBVA BANCOMER 2050184462	DIARIO	INVERSIÓN A LA VISTA
1114105	BBVA BANCOMER 2050184519	DIARIO	INVERSIÓN A LA VISTA

Entidad Federativa/Municipio: Instituto Tecnológico Superior de San Pedro de las Colonias

Formato del ejercicio y destino del gasto federalizado y reintegros

Correspondiente al cuarto trimestre de 2022

Programa o Fondo	Destino de los Recursos	Ejercicio		Reintegro
		DEVENGADO	PAGADO	
Subsidio Federal para Organismos Decentralizados Estatales	Educación pública	\$ 20,760,509.00	\$ 20,760,509.00	\$ -

“2022, Año de Benito Juárez, Defensor de la Soberanía de Coahuila de Zaragoza”

San Pedro, Coahuila de Zaragoza a 31 de Diciembre de 2022

IV. INFORMACIÓN ADICIONAL:

E) El informe sobre la situación que guardan los proyectos de asociaciones pública-Privado (APP) celebrados y licitados por entidades estatales al amparo de la Ley de asociaciones Público-Privado, para el Estado de Coahuila de Zaragoza y el Avance de proyectos APP correspondiente, durante el Cuarto Trimestre del ejercicio 2022.

Se informa que este punto solicitado, no aplica para esta institución.



Fecha: 26/04/2023

Certificación de Saldos

Datos del Auditor

Correo del Auditor: cpclaudiafdz@mirelesagui.com
Nombre del Despacho Auditor: Vicente Mireles Sepúlveda

Dirección

Calle: Niños Héroes 166
Colonia: Centro
C.P.: 27000 Estado: Coahuila
Delegación ó Municipio Torreón

Información sobre: INSTITUTO TECNOLÓGICO SUPERIOR DE SAN PEDRO DE LAS COLONIAS
(Nombre del Cuentahabiente)

Muy señores nuestros:

Los saldos que muestran nuestros libros en las fechas indicadas correspondientes a las cuentas solicitadas son los siguientes:

Cuentas Acreedores y/o Deudoras

Tipo de Cuenta	Cuenta	Importe	Moneda	Fecha de saldo
CHEQUES	119501959	\$ 20,402.46	MXP	31 de Diciembre de 2022
CHEQUES	113284476	\$ -	MXP	31 de Diciembre de 2022
CHEQUES	113284530	\$ 1,782,095.31	MXP	31 de Diciembre de 2022
CHEQUES	118041903	\$ 1,603,294.06	MXP	31 de Diciembre de 2022
CHEQUES	113284611	\$ 20,406.19	MXP	31 de Diciembre de 2022
CHEQUES	117542712	\$ -	MXP	31 de Diciembre de 2022
CHEQUES	11754852	\$ -	MXP	31 de Diciembre de 2022
CHEQUES	117543344	\$ -	MXP	31 de Diciembre de 2022
CHEQUES	117543441	\$ -	MXP	31 de Diciembre de 2022
CHEQUES	11753522	\$ -	MXP	31 de Diciembre de 2022
CHEQUES	116120547	\$ 0.73	MXP	31 de Diciembre de 2022
CHEQUES	117176902	\$ 6,413.53	MXP	31 de Diciembre de 2022
CHEQUES	117542623	\$ -	MXP	31 de Diciembre de 2022
CHEQUES	119501959	\$ 660.38	MXP	31 de Diciembre de 2022
CHEQUES	119502173	\$ 95,195.01	MXP	31 de Diciembre de 2022
CHEQUES	119502033	\$ 20,000.01	MXP	31 de Diciembre de 2022
CHEQUES	119501878	\$ 20,000.01	MXP	31 de Diciembre de 2022
CHEQUES	119501916	\$ 20,000.01	MXP	31 de Diciembre de 2022
CHEQUES	119501711	\$ 20,000.01	MXP	31 de Diciembre de 2022
CHEQUES	119501789	\$ 20,000.01	MXP	31 de Diciembre de 2022
CHEQUES	119501487	\$ 20,000.01	MXP	31 de Diciembre de 2022
CHEQUES	119501258	\$ 20,000.01	MXP	31 de Diciembre de 2022
CHEQUES	119703799	\$ -	MXP	31 de Diciembre de 2022
CHEQUES	119703802	\$ -	MXP	31 de Diciembre de 2022

Nombre del Banco

BBVA MÉXICO, S.A. INSTITUCION DE BANCA MULTIPLE, GRUPO FINANCIERO BBVA MÉXICO
AV. PASEO DE LA REFORMA 510, COL. JUÁREZ, DEL. CUAUHTÉMOC; C.P. 06600, MÉXICO, D.F.

Certificación de saldos**Datos de Auditor****Nombre del Despacho Auditor:** VICENTE MIRELES SEPÚLVEDA**Dirección del Auditor:****Calle:** Niños Héroes No. 166**Colonia:** Centro**C.P:** 27000**Delegación o Municipio:** Torreón, Coahuila**Estado:** Coahuila**Información sobre:** INSTITUTO TECNOLÓGICO SUPERIOR DE SAN PEDRO DE LAS COLONIAS.

Muy Señores nuestros:

Los saldos que muestran nuestros libros en las fechas indicadas correspondientes a las cuentas solicitadas son las siguientes:

Cuentas Acreedores y/o Deudoras:

Tipo de Cuenta	Cuenta	Moneda	Saldo	Al:
CHEQUES	7002 3154119	MXP	0	31/12/2022
CHEQUES	7002 3154127	MXP	919.83	31/12/2022
CHEQUES	7002 3154135	MXP	0	31/12/2022
CHEQUES	7985655958	MXP	0	31/12/2022
CHEQUES	70147140809	MXP	115,137.16	31/12/2022
CHEQUES	70148248840	MXP	115.65	31/12/2022
FONDOS	80348443223	MXP	0.56	31/12/2022
FONDOS	8034847661	MXP	0.56	31/12/2022
FONDOS	8034850558	MXP	0	31/12/2022


Lic. Jonathan Jordán Flores
GERENTE
432-39

Ente Público: Instituto Tecnológico Superior de San Pedro de las Colonias

Periodo: Cuenta Pública 2022

Tipo de Acuse: Normal

Fecha de recepción: 2023/04/27

Hora de recepción: 15:51:10

La Auditoría Superior del Estado de Coahuila, se da por enterada de la recepción de la información digital presentada por el ente público, por tal motivo no se le exime la responsabilidad de presentarla de forma impresa.

Informacion Requerida	Cumple/Incumple
1.1 Estado de Situación Financiera	✓
1.2 Estado de Actividades	✓
1.4 Estado de Variación en la Hacienda Pública	✓
1.6 Estado de Cambios en la Situación Financiera	✓
1.8 Estado de Flujos de Efectivo	✓
1.10 Estado Analítico del Activo	✓
1.12 Estado Analítico de la Deuda y Otros Pasivos	✓
1.14 Informe sobre Pasivos Contingentes	✓
1.15 Notas de Desglose a los Estados Financieros	✓
1.16 Notas de Memoria	✓
1.17 Notas de Gestión Administrativa a los Estados Financieros	✓
1.18 Balanza de Comprobación	✓
1.20 Dictamen de Auditoría Independiente	✓
2.1 Estado Analítico de Ingresos - CE	✓
2.2 Estado Analítico de Ingresos - CFF	✓
2.3 Estado Analítico de Ingresos - CRI	✓
2.4 Estado Analítico del Ejercicio del Presupuesto de Egresos - CA	✓
2.5 Estado Analítico del Ejercicio del Presupuesto de Egresos - CE	✓
2.6 Estado Analítico del Ejercicio del Presupuesto de Egresos - COG	✓
2.7 Estado Analítico del Ejercicio del Presupuesto de Egresos - CFG	✓
2.8 Endeudamiento Neto	✓

Informacion Requerida	Cumple/Incumple
2.9 Intereses de la Deuda	✓
2.10 Indicadores de Postura Fiscal (Flujo de Fondos)	✓
3.1 Gasto por Categoría Programática	✓
3.2 Programas y Proyectos de Inversión	✓
3.3 Indicadores de Resultados	✓
3.4 El cumplimiento de los objetivos proyectado en los programas	✓
3.5 Los Resultados de la Evaluación del Desempeño	✓
4.1 Relación de Bienes Muebles que componen su patrimonio	✓
4.2 Relación de Bienes Inmuebles que componen su patrimonio	✓
4.3 Reporte de Esquemas Bursátiles y Coberturas Financieras	✓
4.4 Formato del Ejercicio y Destino del Gasto Federalizado y Reintegros	✓
4.5 Informe de Proyectos de Asociaciones Público - Privadas (APP)	✓
4.6 El IAGF en archivo digital en formato PDF	✓
5.1 Estado de Situación Financiera Detallado - LDF	✓
5.2 Informe Analítico de la Deuda Pública y Otros Pasivos - LDF	✓
5.3 Informe Analítico de Obligaciones Diferentes de Financiamientos - LDF	✓
5.4 Balance Presupuestario - LDF	✓
5.5 Estado Analítico de Ingresos Detallado - LDF	✓
5.6 Estado Analítico del Ejercicio del Presupuesto de Egresos Detallado - LDF COG	✓
5.7 Estado Analítico del Ejercicio del Presupuesto de Egresos Detallado - LDF CA	✓
5.8 Estado Analítico del Ejercicio del Presupuesto de Egresos Detallado - LDF CF	✓
5.9 Estado Analítico del Ejercicio del Presupuesto de Egresos Detallado - LDF CSPC	✓
5.10 Reporte de las acciones	✓
5.11 Informar la fuente de los ingresos con la que se haya pagado el nuevo gasto	✓
5.12 La información relativa al cumplimiento de los convenios celebrados	✓



Informacion Requerida	Cumple/Incumple
5.13 Guía de Cumplimiento	✓



Cadena Original:

ID::7747;;;Entidad::Instituto_Tecnologico_Superior_de_San_Pedro_de_las_Colonias;;;Estado::E
nvio_al_congreso;;;Tipo_de_Acuse::Normal;;;Fecha_de_Generacion::2023-04-27_21:51:10.460
256;;;Fecha_Inicial::False;;;Fecha_Final::False;;;Notas::Envio_al_Congreso;;;Reportes::271689
---repcion_congreso***271690---repcion_congreso***271691---repcion_congreso***271692
---repcion_congreso***271693---repcion_congreso***271694---repcion_congreso***271695
---repcion_congreso***271696---repcion_congreso***271697---repcion_congreso***271698
---repcion_congreso***271699---repcion_congreso***271700---repcion_congreso***271701
---repcion_congreso***271702---repcion_congreso***271703---repcion_congreso***271704
---repcion_congreso***271705---repcion_congreso***271706---repcion_congreso***271707
---repcion_congreso***271708---repcion_congreso***271709---repcion_congreso***271710
---repcion_congreso***271711---repcion_congreso***271712---repcion_congreso***271713
---repcion_congreso***271714---repcion_congreso***271715---repcion_congreso***271716
---repcion_congreso***271717---repcion_congreso***271718---repcion_congreso***271719
---repcion_congreso***271720---repcion_congreso***271721---repcion_congreso***271722
---repcion_congreso***271723---repcion_congreso***271724---repcion_congreso***271725
---repcion_congreso***271726---repcion_congreso***271727---repcion_congreso***271728
---repcion_congreso***271729---repcion_congreso***271730---repcion_congreso***271731
---repcion_congreso***271732---repcion_congreso***271733---repcion_congreso***271734
---repcion_congreso***271735---repcion_congreso***



Sello Digital:

e6adfd5b131897f2c18caaf2ac43cf20ffab01dcae565a80265a9b513bc1a8b320714b74eb3ab717d
129b53c47ca08b1699860ba2093fe7546fff92ee4ecf92c



V. Ley de Disciplina Financiera

2
0
2
2

- a) Estado de situación financiera detallado al 31 de diciembre de 2022; *(comparativo al 31 de diciembre del ejercicio anterior)*;
- b) Informe analítico de la deuda pública y otros pasivos del 01 de enero al 31 de diciembre de 2021;
- c) Informe analítico de obligaciones diferentes de financiamientos del 01 de enero al 31 de diciembre de 2022;
- d) Balance presupuestario del 01 de enero al 31 de diciembre de 2022;
- e) Estado analítico de ingresos detallado del 01 de enero al 31 de diciembre de 2022;
- f) Estado analítico del ejercicio del presupuesto de egresos detallado del 01 de enero al 31 de diciembre de 2022; por clasificación por objeto del gasto;
- g) Estado analítico del ejercicio del presupuesto de egresos detallado del 01 de enero al 31 de diciembre de 2022; por clasificación administrativa;
- h) Estado analítico del ejercicio del presupuesto de egresos detallado del 01 de enero al 31 de diciembre de 2022; por clasificación funcional;
- i) Estado analítico del ejercicio del presupuesto de egresos detallado del 01 de enero al 31 de diciembre de 2022; por clasificación de servicios personales por categoría;
- j) Oficio; El Poder Ejecutivo a través de la secretaría de finanzas, reportará en los términos del artículo 6 de la Ley de Disciplina Financiera de las Entidades Federativas y los Municipios, el avance de las acciones, hasta en tanto se recupere el presupuesto sostenible de recursos disponibles, y en caso de que no le aplique deberá manifestarlo;
- k) Oficio; Informar la fuente de los ingresos con la que se haya pagado el nuevo gasto (aumento o creación de gasto del Presupuesto de Egresos), distinguiendo el gasto etiquetado y no etiquetado;
- l) La información relativa al cumplimiento de los convenios celebrados con la Secretaría de Hacienda y Crédito Público, en términos del Capítulo IV de la Ley de Disciplina Financiera de las Entidades Federativas .
- m) Guía de cumplimiento de la Ley de Disciplina Financiera de las Entidades Federativas y los Municipios del 01 de enero al 31 de diciembre de 2022.



Cuenta Pública 2022
Instituto Tecnológico Superior de San Pedro
Estado de Situación Financiera Detallado - LDF
 Al 31 de diciembre de 2021 y al 31 de diciembre de 2022
 (PESOS)

Concepto (c)	2022 (d)	31 de diciembre de 2021 (e)	Concepto (c)	2022 (d)	31 de diciembre de 2021 (e)
ACTIVO			PASIVO		
Activo Circulante			Pasivo Circulante		
a. Efectivo y Equivalentes (a=a1+a2+a3+a4+a5+a6+a7)	3,670,834.04	4,352,536.70	a. Cuentas por Pagar a Corto Plazo (a=a1+a2+a3+a4+a5+a6+a7+a8+a9)	3,397,244.18	2,631,404.49
a1) Efectivo	0.00	0.00	a1) Servicios Personales por Pagar a Corto Plazo	1,083,995.93	1,033,866.19
a2) Bancos/Tesorería	3,670,834.04	3,640,078.30	a2) Proveedores por Pagar a Corto Plazo	440,096.29	224,986.57
a3) Bancos/Dependencias y Otros	0.00	0.00	a3) Contratistas por Obras Públicas por Pagar a Corto Plazo	0.00	0.00
a4) Inversiones Temporales (Hasta 3 Meses)	0.00	712,458.40	a4) Participaciones y Aportaciones por Pagar a Corto Plazo	0.00	0.00
a5) Fondos con Afectación Específica	0.00	0.00	a5) Transferencias Otorgadas por Pagar a Corto Plazo	0.00	0.00
a6) Depósitos de Fondos de Terceros en Garantía y/o Administración	0.00	0.00	a6) Intereses, Comisiones y Otros Gastos de la Deuda Pública por Pagar a Corto Plazo	0.00	0.00
a7) Otros Efectivos y Equivalentes	0.00	0.00	a7) Retenciones y Contribuciones por Pagar a Corto Plazo	1,868,347.06	1,367,746.83
b. Derechos a Recibir Efectivo o Equivalentes (b=b1+b2+b3+b4+b5+b6+b7)	896,570.56	559,813.59	a8) Devoluciones de la Ley de Ingresos por Pagar a Corto Plazo	0.00	0.00
b1) Inversiones Financieras de Corto Plazo	0.00	0.00	a9) Otras Cuentas por Pagar a Corto Plazo	4,804.90	4,804.90
b2) Cuentas por Cobrar a Corto Plazo	367,733.76	329,193.76	b. Documentos por Pagar a Corto Plazo (b=b1+b2+b3)	0.00	0.00
b3) Deudores Diversos por Cobrar a Corto Plazo	3,649.72	486.00	b1) Documentos Comerciales por Pagar a Corto Plazo	0.00	0.00
b4) Ingresos por Recuperar a Corto Plazo	11,590.00	6,700.00	b2) Documentos Con Contratistas por Obras Públicas por Pagar a Corto Plazo	0.00	0.00
b5) Deudores por Anticipos de la Tesorería a Corto Plazo	513,597.08	223,433.83	b3) Otros Documentos por Pagar a Corto Plazo	0.00	0.00
b6) Préstamos Otorgados a Corto Plazo	0.00	0.00	c. Porción a Corto Plazo de la Deuda Pública a Largo Plazo (c=c1+c2)	0.00	0.00
b7) Otros Derechos a Recibir Efectivo o Equivalentes a Corto Plazo	0.00	0.00	c1) Porción a Corto Plazo de la Deuda Pública	0.00	0.00
c. Derechos a Recibir Bienes o Servicios (c=c1+c2+c3+c4+c5)	3,254.70	3,753.00	c2) Porción a Corto Plazo de Arrendamiento Financiero	0.00	0.00
c1) Anticipo a Proveedores por Adquisición de Bienes y Prestación de Servicios a Corto Plazo	3,254.70	3,753.00	d. Títulos y Valores a Corto Plazo	0.00	0.00
c2) Anticipo a Proveedores por Adquisición de Bienes Inmuebles y Muebles a Corto Plazo	0.00	0.00	e. Pasivos Diferidos a Corto Plazo (e=e1+e2+e3)	0.00	0.00
c3) Anticipo a Proveedores por Adquisición de Bienes Intangibles a Corto Plazo	0.00	0.00			
c4) Anticipo a Contratistas por Obras Públicas a Corto Plazo	0.00	0.00			
c5) Otros Derechos a Recibir Bienes o Servicios a Corto Plazo	0.00	0.00			



Cuenta Pública 2022
Instituto Tecnológico Superior de San Pedro
Estado de Situación Financiera Detallado - LDF
 Al 31 de diciembre de 2021 y al 31 de diciembre de 2022
 (PESOS)

Concepto (c)	2022 (d)	31 de diciembre de 2021 (e)	Concepto (c)	2022 (d)	31 de diciembre de 2021 (e)
d. Inventarios (d=d1+d2+d3+d4+d5)	0.00	0.00	e1) Ingresos Cobrados por Adelantado a Corto Plazo	0.00	0.00
d1) Inventario de Mercancías para Venta	0.00	0.00	e2) Intereses Cobrados por Adelantado a Corto Plazo	0.00	0.00
d2) Inventario de Mercancías Terminadas	0.00	0.00	e3) Otros Pasivos Diferidos a Corto Plazo	0.00	0.00
d3) Inventario de Mercancías en Proceso de Elaboración	0.00	0.00	f. Fondos y Bienes de Terceros en Garantía y/o Administración a Corto Plazo (f=f1+f2+f3+f4+f5+f6)	0.00	0.00
d4) Inventario de Materias Primas, Materiales y Suministros para Producción	0.00	0.00	f1) Fondos en Garantía a Corto Plazo	0.00	0.00
d5) Bienes en Tránsito	0.00	0.00	f2) Fondos en Administración a Corto Plazo	0.00	0.00
e. Almacenes	44,643.60	44,643.60	f3) Fondos Contingentes a Corto Plazo	0.00	0.00
f. Estimación por Pérdida o Deterioro de Activos Circulantes (f=f1+f2)	0.00	0.00	f4) Fondos de Fideicomisos, Mandatos y Contratos Análogos a Corto Plazo	0.00	0.00
f1) Estimaciones para Cuentas Incobrables por Derechos a Recibir Efectivo o Equivalentes	0.00	0.00	f5) Otros Fondos de Terceros en Garantía y/o Administración a Corto Plazo	0.00	0.00
f2) Estimación por Deterioro de Inventarios	0.00	0.00	f6) Valores y Bienes en Garantía a Corto Plazo	0.00	0.00
g. Otros Activos Circulantes (g=g1+g2+g3+g4)	0.00	0.00	g. Provisiones a Corto Plazo (g=g1+g2+g3)	0.00	0.00
g1) Valores en Garantía	0.00	0.00	g1) Provisión para Demandas y Juicios a Corto Plazo	0.00	0.00
g2) Bienes en Garantía (Excluye Depósitos de Fondos)	0.00	0.00	g2) Provisión para Contingencias a Corto Plazo	0.00	0.00
g3) Bienes Derivados de Embargos, Decomisos, Aseguramientos y Dación en Pago	0.00	0.00	g3) Otras Provisiones a Corto Plazo	0.00	0.00
g4) Adquisición Con Fondos de Terceros	0.00	0.00	h. Otros Pasivos a Corto Plazo (h=h1+h2+h3)	7,196.02	0.00
IA. Total de Activos Circulantes (IA = a + b + c + d + e + f + g)	4,615,302.90	4,960,746.89	h1) Ingresos por Clasificar	7,196.02	0.00
Activo No Circulante			h2) Recaudación por Participar	0.00	0.00
a. Inversiones Financieras a Largo Plazo	0.00	0.00	h3) Otros Pasivos Circulantes	0.00	0.00
b. Derechos a Recibir Efectivo o Equivalentes a Largo Plazo	488,492.48	265,058.65	IIA. Total de Pasivos Circulantes (IIA = a + b + c + d + e + f + g + h)	3,404,440.20	2,631,404.49
c. Bienes Inmuebles, Infraestructura y Construcciones en Proceso	32,291,554.56	32,291,554.56	Pasivo No Circulante		
d. Bienes Muebles	16,703,066.56	15,929,427.01	a. Cuentas por Pagar a Largo Plazo	0.00	0.00
			b. Documentos por Pagar a Largo Plazo	0.00	0.00
			c. Deuda Pública a Largo Plazo	0.00	0.00



Cuenta Pública 2022
Instituto Tecnológico Superior de San Pedro
Estado de Situación Financiera Detallado - LDF
 Al 31 de diciembre de 2021 y al 31 de diciembre de 2022
 (PESOS)

Concepto (c)	2022 (d)	31 de diciembre de 2021 (e)	Concepto (c)	2022 (d)	31 de diciembre de 2021 (e)
e. Activos Intangibles	164,654.37	86,934.37	d. Pasivos Diferidos a Largo Plazo	0.00	0.00
f. Depreciación, Deterioro y Amortización Acumulada de Bienes	-13,031,062.76	-12,275,982.55	e. Fondos y Bienes de Terceros en Garantía y/o Administración a Largo Plazo	0.00	0.00
g. Activos Diferidos	0.00	0.00	f. Provisiones a Largo Plazo	2,893,172.71	3,215,395.00
h. Estimación por Pérdida o Deterioro de Activos no Circulantes	0.00	0.00	IIB. Total de Pasivos No Circulantes (IIB = a + b + c + d + e + f)	2,893,172.71	3,215,395.00
i. Otros Activos no Circulantes	21,357.69	21,357.69	II. Total Del Pasivo (II = IIA + IIB)	6,297,612.91	5,846,799.49
IB. Total de Activos No Circulantes (IB = a + b + c + d + e + f + g + h + i)	36,638,062.90	36,318,349.73	HACIENDA PÚBLICA/ PATRIMONIO		
I. Total del Activo (I = IA + IB)	41,253,365.80	41,279,096.62	III.A. Hacienda Pública/Patrimonio Contribuido (IIIA = a + b + c)	29,715,129.78	29,715,129.78
			a. Aportaciones	29,715,129.78	29,715,129.78
			b. Donaciones de Capital	0.00	0.00
			c. Actualización de la Hacienda Pública/Patrimonio	0.00	0.00
			IIIB. Hacienda Pública/Patrimonio Generado (IIIB = a + b + c + d + e)	5,240,623.11	5,717,167.35
			a. Resultados del Ejercicio (Ahorro/ Desahorro)	-148,698.40	-768,841.23
			b. Resultados de Ejercicios Anteriores	-3,396,505.60	-2,474,429.26
			c. Revalúos	7,385,804.95	7,385,804.95
			d. Reservas	0.00	0.00
			e. Rectificaciones de Resultados de Ejercicios Anteriores	1,400,022.16	1,574,632.89
			IIIC. Exceso o Insuficiencia en la Actualización de la Hacienda Pública/Patrimonio (IIIC=a+b)	0.00	0.00
			a. Resultado por Posición Monetaria	0.00	0.00



Cuenta Pública 2022
Instituto Tecnológico Superior de San Pedro
Estado de Situación Financiera Detallado - LDF
Al 31 de diciembre de 2021 y al 31 de diciembre de 2022
(PESOS)

Concepto (c)	2022 (d)	31 de diciembre de 2021 (e)	Concepto (c)	2022 (d)	31 de diciembre de 2021 (e)
			b. Resultado por Tenencia de Activos no Monetarios	0.00	0.00
			III. Total Hacienda Pública/Patrimonio (III = IIIA + IIIB + IIIC)	34,955,752.89	35,432,297.13
			IV. Total del Pasivo y Hacienda Pública/Patrimonio (IV = II + III)	41,253,365.80	41,279,096.62


Bajo protesta de decir verdad declaramos que los Estados Financieros y sus notas, son razonablemente correctos y son responsabilidad del emisor.



C.P. JOSE GILBERTO FERNIZA GARZA
DIRECTOR GENERAL



C.P. LUIS ANTONIO TORRES RAMIREZ
JEFE DE RECURSOS FINANCIEROS



C.P. JOSE DE JESUS ORTIZ PAREDES
DIRECTOR DE PLANEACION, INNOVACION Y CALIDAD



C.P. ELENA HERNANDEZ DELGADO
SUBDIRECTORA ADMINISTRATIVA

INSTITUTO TECNOLOGICO SUPERIOR DE SAN PEDRO DE LAS COLONIAS
Estado de Situación Financiera Detallado - LDF
Al 31 de diciembre de 2022 y 2021 (b)
(PESOS)

Concepto (c)	31 de diciembre de 2022 (d)	31 de diciembre de 2021 (e)	Concepto (c)	31 de diciembre de 2022 (d)	31 de diciembre de 2021 (e)
ACTIVO			PASIVO		
Activo Circulante			Pasivo Circulante		
a. Efectivo y Equivalentes (a=a1+a2+a3+a4+a5+a6+a7)	3,670,834.04	4,352,536.70	a. Cuentas por Pagar a Corto Plazo (a=a1+a2+a3+a4+a5+a6+a7+a8+a9)	3,397,244.18	2,631,404.49
a1) Efectivo	0.00	0.00	a1) Servicios Personales por Pagar a Corto Plazo	1,083,995.93	1,033,866.19
a2) Bancos/Tesorería	3,670,834.04	3,640,078.30	a2) Proveedores por Pagar a Corto Plazo	440,096.29	224,986.57
a3) Bancos/Dependencias y Otros	0.00	0.00	a3) Contratistas por Obras Públicas por Pagar a Corto Plazo	0.00	0.00
a4) Inversiones Temporales (Hasta 3 meses)	712,458.40	0.00	a4) Participaciones y Aportaciones por Pagar a Corto Plazo	0.00	0.00
a5) Fondos con Afectación Específica	0.00	0.00	a5) Transferencias Otorgadas por Pagar a Corto Plazo	0.00	0.00
a6) Depósitos de Fondos de Terceros en Garantía y/o Administración	0.00	0.00	a6) Intereses, Comisiones y Otros Gastos de la Deuda Pública por Pagar a Corto Plazo	0.00	0.00
a7) Otros Efectivos y Equivalentes	0.00	0.00	a7) Retenciones y Contribuciones por Pagar a Corto Plazo	1,868,347.06	1,367,746.83
b. Derechos a Recibir Efectivo o Equivalentes (b=b1+b2+b3+b4+b5+b6+b7)	896,570.56	559,813.59	a8) Devoluciones de la Ley de Ingresos por Pagar a Corto Plazo	0.00	0.00
b1) Inversiones Financieras de Corto Plazo	0.00	0.00	a9) Otras Cuentas por Pagar a Corto Plazo	4,804.90	4,804.90
b2) Cuentas por Cobrar a Corto Plazo	367,733.76	329,193.76	b. Documentos por Pagar a Corto Plazo (b=b1+b2+b3)	0.00	0.00
b3) Deudores Diversos por Cobrar a Corto Plazo	3,649.72	486.00	b1) Documentos Comerciales por Pagar a Corto Plazo	0.00	0.00
b4) Ingresos por Recuperar a Corto Plazo	11,590.00	6,700.00	b2) Documentos con Contratistas por Obras Públicas por Pagar a Corto Plazo	0.00	0.00
b5) Deudores por Anticipos de la Tesorería a Corto Plazo	513,597.08	223,433.83	b3) Otros Documentos por Pagar a Corto Plazo	0.00	0.00
b6) Préstamos Otorgados a Corto Plazo	0.00	0.00	c. Porción a Corto Plazo de la Deuda Pública a Largo Plazo (c=c1+c2)	0.00	0.00
b7) Otros Derechos a Recibir Efectivo o Equivalentes a Corto Plazo	0.00	0.00	c1) Porción a Corto Plazo de la Deuda Pública	0.00	0.00
c. Derechos a Recibir Bienes o Servicios (c=c1+c2+c3+c4+c5)	3,254.70	3,753.00	c2) Porción a Corto Plazo de Arrendamiento Financiero	0.00	0.00
c1) Anticipo a Proveedores por Adquisición de Bienes y Prestación de Servicios a Corto Plazo	3,254.70	3,753.00	d. Títulos y Valores a Corto Plazo	0.00	0.00
c2) Anticipo a Proveedores por Adquisición de Bienes Inmuebles y Muebles a Corto Plazo	0.00	0.00	e. Pasivos Diferidos a Corto Plazo (e=e1+e2+e3)	0.00	0.00
c3) Anticipo a Proveedores por Adquisición de Bienes Intangibles a Corto Plazo	0.00	0.00	e1) Ingresos Cobrados por Adelantado a Corto Plazo	0.00	0.00
c4) Anticipo a Contratistas por Obras Públicas a Corto Plazo	0.00	0.00	e2) Intereses Cobrados por Adelantado a Corto Plazo	0.00	0.00
c5) Otros Derechos a Recibir Bienes o Servicios a Corto Plazo	0.00	0.00	e3) Otros Pasivos Diferidos a Corto Plazo	0.00	0.00
d. Inventarios (d=d1+d2+d3+d4+d5)	0.00	0.00	f. Fondos y Bienes de Terceros en Garantía y/o Administración a Corto Plazo (f=f1+f2+f3+f4+f5+f6)	0.00	0.00
d1) Inventario de Mercancías para Venta	0.00	0.00	f1) Fondos en Garantía a Corto Plazo	0.00	0.00
d2) Inventario de Mercancías Terminadas	0.00	0.00	f2) Fondos en Administración a Corto Plazo	0.00	0.00
d3) Inventario de Mercancías en Proceso de Elaboración	0.00	0.00	f3) Fondos Contingentes a Corto Plazo	0.00	0.00
d4) Inventario de Materias Primas, Materiales y Suministros para Producción	0.00	0.00	f4) Fondos de Fideicomisos, Mandatos y Contratos Análogos a Corto Plazo	0.00	0.00
d5) Bienes en Tránsito	0.00	0.00	f5) Otros Fondos de Terceros en Garantía y/o Administración a Corto Plazo	0.00	0.00
e. Almacenes	44,643.60	44,643.60	f6) Valores y Bienes en Garantía a Corto Plazo	0.00	0.00
f. Estimación por Pérdida o Deterioro de Activos Circulantes (f=f1+f2)	0.00	0.00	g. Provisiones a Corto Plazo (g=g1+g2+g3)	0.00	0.00
f1) Estimaciones para Cuentas Incobrables por Derechos a Recibir Efectivo o Equivalentes	0.00	0.00	g1) Provisión para Demandas y Juicios a Corto Plazo	0.00	0.00
f2) Estimación por Deterioro de Inventarios	0.00	0.00	g2) Provisión para Contingencias a Corto Plazo	0.00	0.00
g. Otros Activos Circulantes (g=g1+g2+g3+g4)	0.00	0.00	g3) Otras Provisiones a Corto Plazo	0.00	0.00
g1) Valores en Garantía	0.00	0.00	h. Otros Pasivos a Corto Plazo (h=h1+h2+h3)	7,196.02	0.00
g2) Bienes en Garantía (excluye depósitos de fondos)	0.00	0.00	h1) Ingresos por Clasificar	7,196.02	0.00
g3) Bienes Derivados de Embargos, Decomisos, Aseguramientos y Dación en Pago	0.00	0.00	h2) Recaudación por Participar	0.00	0.00
g4) Adquisición con Fondos de Terceros	0.00	0.00	h3) Otros Pasivos Circulantes	0.00	0.00
IA. Total de Activos Circulantes (IA = a + b + c + d + e + f + g)	4,615,302.90	4,960,746.89	IIA. Total de Pasivos Circulantes (IIA = a + b + c + d + e + f + g + h)	3,404,440.20	2,631,404.49
Activo No Circulante			Pasivo No Circulante		
a. Inversiones Financieras a Largo Plazo	0.00	0.00	a. Cuentas por Pagar a Largo Plazo	0.00	0.00
b. Derechos a Recibir Efectivo o Equivalentes a Largo Plazo	488,492.48	265,058.65	b. Documentos por Pagar a Largo Plazo	0.00	0.00
c. Bienes Inmuebles, Infraestructura y Construcciones en Proceso	32,291,554.56	32,291,554.56	c. Deuda Pública a Largo Plazo	0.00	0.00
d. Bienes Muebles	16,703,066.56	15,929,427.01	d. Pasivos Diferidos a Largo Plazo	0.00	0.00
e. Activos Intangibles	164,654.37	86,934.37	e. Fondos y Bienes de Terceros en Garantía y/o en Administración a Largo Plazo	0.00	0.00
f. Depreciación, Deterioro y Amortización Acumulada de Bienes	-13,031,062.76	-12,275,982.55	f. Provisiones a Largo Plazo	2,893,172.71	3,215,395.00
g. Activos Diferidos	0.00	0.00	IIIB. Total de Pasivos No Circulantes (IIIB = a + b + c + d + e + f)	2,893,172.71	3,215,395.00
h. Estimación por Pérdida o Deterioro de Activos no Circulantes	0.00	0.00			
i. Otros Activos no Circulantes	21,357.69	21,357.69			

IB. Total de Activos No Circulantes (IB = a + b + c + d + e + f + g + h + i)	36,638,062.90	36,318,349.73	II. Total del Pasivo (II = IIA + IIB)	6,297,612.91	5,846,799.49
I. Total del Activo (I = IA + IB)	41,253,365.80	41,279,096.62	HACIENDA PÚBLICA/PATRIMONIO		
			IIIA. Hacienda Pública/Patrimonio Contribuido (IIIA = a + b + c)	29,715,129.78	29,715,129.78
			a. Aportaciones	29,715,129.78	29,715,129.78
			b. Donaciones de Capital	0.00	0.00
			c. Actualización de la Hacienda Pública/Patrimonio	0.00	0.00
			IIIB. Hacienda Pública/Patrimonio Generado (IIIB = a + b + c + d + e)	5,240,623.11	5,717,167.35
			a. Resultados del Ejercicio (Ahorro/ Desahorro)	-148,698.40	-768,841.23
			b. Resultados de Ejercicios Anteriores	-3,396,505.60	-2,474,429.26
			c. Revalúos	7,385,804.95	7,385,804.95
			d. Reservas	0.00	0.00
			e. Rectificaciones de Resultados de Ejercicios Anteriores	1,400,022.16	1,574,632.89
			IIIC. Exceso o Insuficiencia en la Actualización de la Hacienda Pública/Patrimonio (IIIC=a+b)	0.00	0.00
			a. Resultado por Posición Monetaria	0.00	0.00
			b. Resultado por Tenencia de Activos no Monetarios	0.00	0.00
			III. Total Hacienda Pública/Patrimonio (III = IIIA + IIIB + IIIC)	34,955,752.89	35,432,297.13
			IV. Total del Pasivo y Hacienda Pública/Patrimonio (IV = II + III)	41,253,365.80	41,279,096.62



Cuenta Pública 2022
Instituto Tecnológico Superior de San Pedro
Informe Analítico de la Deuda Pública y Otros Pasivos - LDF
 Del 1 de enero al 31 de diciembre de 2022
 (PESOS)

Denominación de la Deuda Pública y Otros Pasivos (c)	Saldo al 31 de diciembre de 2021 (d)	Disposiciones del Periodo (e)	Amortizaciones del Periodo (f)	Revaluaciones, Reclasificaciones y Otros Ajustes (g)	Saldo Final del Periodo (h) h=d+e-f+g	Pago de Intereses del Periodo (i)	Pago de Comisiones y demás costos asociados durante el Periodo (j)
1. Deuda Pública (1=A+B)	0.00	0.00	0.00	0.00	0.00	0.00	0.00
A. Corto Plazo (A=a1+a2+a3)	0.00	0.00	0.00	0.00	0.00	0.00	0.00
a1) Instituciones de Crédito	0.00	0.00	0.00	0.00	0.00	0.00	0.00
a2) Títulos y Valores	0.00	0.00	0.00	0.00	0.00	0.00	0.00
a3) Arrendamientos Financieros	0.00	0.00	0.00	0.00	0.00	0.00	0.00
B. Largo Plazo (B=b1+b2+b3)	0.00	0.00	0.00	0.00	0.00	0.00	0.00
b1) Instituciones de Crédito	0.00	0.00	0.00	0.00	0.00	0.00	0.00
b2) Títulos y Valores	0.00	0.00	0.00	0.00	0.00	0.00	0.00
b3) Arrendamientos Financieros	0.00	0.00	0.00	0.00	0.00	0.00	0.00
2. Otros Pasivos	5,846,799.49	0.00	0.00	0.00	6,297,612.91	0.00	0.00
3. Total de la Deuda Pública y Otros Pasivos (3=1+2)	5,846,799.49	0.00	0.00	0.00	6,297,612.91	0.00	0.00
4. Deuda Contingente (Informativo)	0.00	0.00	0.00	0.00	0.00	0.00	0.00
5. Valor de Instrumentos Bono Cupón Cero (Informativo)	0.00	0.00	0.00	0.00	0.00	0.00	0.00



Cuenta Pública 2022
Instituto Tecnológico Superior de San Pedro
Informe Analítico de la Deuda Pública y Otros Pasivos - LDF
Del 1 de enero al 31 de diciembre de 2022
(PESOS)

Obligaciones a Corto Plazo (k)	Monto Contratado (l)	Plazo Pactado (m)	Tasa de Interés (n)	Comisiones y Costos Relacionados (o)	Tasa Efectiva (p)
6. Obligaciones a Corto Plazo (Informativo)	0.00	0	0.00	0.00	0

Bajo protesta de decir verdad declaramos que los Estados Financieros y sus notas, son razonablemente correctos y son responsabilidad del emisor.

C.P. JOSE GILBERTO FERNIZA GARZA
DIRECTOR GENERAL

C.P. ELENA HERNANDEZ DELGADO
SUBDIRECTORA ADMINISTRATIVA

C.P. LUIS ANTONIO TORRES RAMIREZ
JEFE DE RECURSOS FINANCIEROS

C.P. JOSE DE JESUS ORTIZ PAREDES
DIRECTOR DE PLANEACION, INNOVACION Y CALIDAD

INSTITUTO TECNOLOGICO SUPERIOR DE SAN PEDRO DE LAS COLONIAS

Informe Análítico de la Deuda Pública y Otros Pasivos - LDF

Del 01 de enero al 31 de diciembre de 2022 (b)

(PESOS)

Denominación de la Deuda Pública y Otros Pasivos (c)	Saldo al 31 de diciembre de 2021 (d)	Disposiciones del Periodo (e)	Amortizaciones del Periodo (f)	Revaluaciones, Reclasificaciones y Otros Ajustes (g)	Saldo Final del Periodo (h) h=d+e-f+g	Pago de Intereses del Periodo (i)	Pago de Comisiones y demás costos asociados durante el Periodo (j)
1. Deuda Pública (1=A+B)	0.00	0.00	0.00	0.00	0.00	0.00	0.00
A. Corto Plazo (A=a1+a2+a3)	0.00	0.00	0.00	0.00	0.00	0.00	0.00
a1) Instituciones de Crédito	0.00	0.00	0.00	0.00	0.00	0.00	0.00
a2) Títulos y Valores	0.00	0.00	0.00	0.00	0.00	0.00	0.00
a3) Arrendamientos Financieros	0.00	0.00	0.00	0.00	0.00	0.00	0.00
B. Largo Plazo (B=b1+b2+b3)	0.00	0.00	0.00	0.00	0.00	0.00	0.00
b1) Instituciones de Crédito	0.00	0.00	0.00	0.00	0.00	0.00	0.00
b2) Títulos y Valores	0.00	0.00	0.00	0.00	0.00	0.00	0.00
b3) Arrendamientos Financieros	0.00	0.00	0.00	0.00	0.00	0.00	0.00
2. Otros Pasivos	5,846,799.49				6,297,612.91		
3. Total de la Deuda Pública y Otros Pasivos (3=1+2)	5,846,799.49	0.00	0.00	0.00	6,297,612.91	0.00	0.00
4. Deuda Contingente 1 (informativo)	0.00	0.00	0.00	0.00	0.00	0.00	0.00
A. Deuda Contingente 1	0.00	0.00	0.00	0.00	0.00	0.00	0.00
B. Deuda Contingente 2	0.00	0.00	0.00	0.00	0.00	0.00	0.00
C. Deuda Contingente XX	0.00	0.00	0.00	0.00	0.00	0.00	0.00
5. Valor de Instrumentos Bono Cupón Cero 2 (Informativo)	0.00	0.00	0.00	0.00	0.00	0.00	0.00
A. Instrumento Bono Cupón Cero 1	0.00	0.00	0.00	0.00	0.00	0.00	0.00
B. Instrumento Bono Cupón Cero 2	0.00	0.00	0.00	0.00	0.00	0.00	0.00
C. Instrumento Bono Cupón Cero XX	0.00	0.00	0.00	0.00	0.00	0.00	0.00

Obligaciones a Corto Plazo (k)	Monto Contratado (l)	Plazo Pactado (m)	Tasa de Interés (n)	Comisiones y Costos Relacionados (o)	Tasa Efectiva (p)
6. Obligaciones a Corto Plazo (Informativo)	0.00		0.00%	0.00	0.00%
A. Crédito 1	0.00		0.00%	0.00	0.00%
B. Crédito 2	0.00		0.00%	0.00	0.00%
C. Crédito XX	0.00		0.00%	0.00	0.00%



Cuenta Pública 2022
INSTITUTO TECNOLÓGICO SUPERIOR DE SAN PEDRO
Informe Analítico de Obligaciones Diferentes de Financiamientos - LDF
 Del 1 de enero al 31 de diciembre de 2022
 (PESOS)

Denominación de las Obligaciones Diferentes de Financiamiento (c)	Fecha del Contrato (d)	Fecha de Inicio de operación del Proyecto (e)	Fecha de Vencimiento (f)	Monto de la Inversión pactado (g)	Plazo Pactado (h)	Monto promedio mensual del pago de la contraprestación (i)	Monto Promedio mensual del pago de la contraprestación correspondiente al pago de inversión (j)	Monto pagado de la inversión al 31 de diciembre de 2022 (k)	Monto pagado de la inversión actualizado al 31 de diciembre de 2022 (l)	Saldo pendiente por pagar de la inversión al 31 de diciembre de 2022 (m=g-l)
A. Asociaciones Público Privadas (App's)(A=a+b+c+d) a) APP 1 b) APP 2 c) APP 3 d) APP XX B. Otros Instrumentos (B=a+b+c+d) a) Otro Instrumento 1 b) Otro Instrumento 2 c) Otro Instrumento 3 d) Otro Instrumento XX C. Total de Obligaciones Diferentes de Financiamiento (C=A+B)										

Bajo protesta de decir verdad declaramos que los Estados Financieros y sus notas, son razonablemente correctos y son responsabilidad del emisor.

 C.P. JOSE GILBERTO FERNIZA GARZA
 DIRECTOR GENERAL

 C.P. ELENA HERNANDEZ DELGADO
 SUBDIRECTORA ADMINISTRATIVA

 C.P. LUIS ANTONIO TORRES RAMIREZ
 JEFE DE RECURSOS FINANCIEROS

 C.P. JOSE DE JESUS ORTIZ PAREDES
 DIRECTOR DE PLANEACION, INNOVACION Y CALIDAD

INSTITUTO TECNOLÓGICO SUPERIOR DE SAN PEDRO DE LAS COLONIAS

Informe Analítico de Obligaciones Diferentes de Financiamientos – LDF

Del 01 de enero al 31 de diciembre de 2022 (b)

(PESOS)

Denominación de las Obligaciones Diferentes de Financiamiento (c)	Fecha del Contrato (d)	Fecha de inicio de operación del proyecto (e)	Fecha de vencimiento (f)	Monto de la inversión pactado (g)	Plazo pactado (h)	Monto promedio mensual del pago de la contraprestación (i)	Monto promedio mensual del pago de la contraprestación correspondiente al pago de inversión (j)	Monto pagado de la inversión al 31 de diciembre de 2022 (k)	Monto pagado de la inversión actualizado al 31 de diciembre de 2022 (l)	Saldo pendiente por pagar de la inversión al 31 de diciembre de 2022 (m = g – l)
A. Asociaciones Público Privadas (APP's) (A=a+b+c+d)				0.00		0.00	0.00	0.00	0.00	0.00
a) APP 1				0.00		0.00	0.00	0.00	0.00	0.00
b) APP 2				0.00		0.00	0.00	0.00	0.00	0.00
c) APP 3				0.00		0.00	0.00	0.00	0.00	0.00
d) APP XX				0.00		0.00	0.00	0.00	0.00	0.00
B. Otros Instrumentos (B=a+b+c+d)				0.00		0.00	0.00	0.00	0.00	0.00
a) Otro Instrumento 1				0.00		0.00	0.00	0.00	0.00	0.00
b) Otro Instrumento 2				0.00		0.00	0.00	0.00	0.00	0.00
c) Otro Instrumento 3				0.00		0.00	0.00	0.00	0.00	0.00
d) Otro Instrumento XX				0.00		0.00	0.00	0.00	0.00	0.00
C. Total de Obligaciones Diferentes de Financiamiento (C=A+B)				0.00		0.00	0.00	0.00	0.00	0.00

Cuenta Pública 2022
Instituto Tecnológico Superior de San Pedro
Balance Presupuestario - LDF
Del 1 de Enero al 31 de diciembre de 2022
(PESOS)


Concepto (c)	Estimado/ Aprobado (d)	Devengado	Recaudado/ Pagado
A. Ingresos Totales (A = A1 + A2 + A3)	46,993,824.00	47,452,773.66	47,390,343.66
A1. Ingresos de Libre Disposición	6,500,000.00	5,606,560.57	5,544,130.57
A2. Transferencias Federales Etiquetadas	40,493,824.00	41,846,213.09	41,846,213.09
A3. Financiamiento Neto	0.00	0.00	0.00
B. Egresos Presupuestarios (B = B1 + B2)	46,993,824.00	47,697,751.40	46,527,969.42
B1. Gasto No Etiquetado (sin incluir Amortización de la Deuda Pública)	6,500,000.00	6,927,015.33	6,919,597.49
B2. Gasto Etiquetado (sin incluir Amortización de la Deuda Pública)	40,493,824.00	40,770,736.07	39,608,371.93
C. Remanentes del Ejercicio Anterior (C = C1 + C2)		1,335,534.98	1,335,534.98
C1. Remanentes de Ingresos de Libre Disposición aplicados en el periodo		1,335,534.98	1,335,534.98
C2. Remanentes de Transferencias Federales Etiquetadas aplicados en el periodo		0.00	0.00
I. Balance Presupuestario (I = A - B + C)	0.00	1,090,557.24	2,197,909.22
II. Balance Presupuestario sin Financiamiento Neto (II = I - A3)	0.00	1,090,557.24	2,197,909.22
III. Balance Presupuestario sin Financiamiento Neto y sin Remanentes del Ejercicio Anterior (III = II - C)	0.00	-244,977.74	862,374.24
Concepto	Aprobado	Devengado	Pagado
E. Intereses, Comisiones y Gastos de la Deuda (E = E1 + E2)	0.00	0.00	0.00
E1. Intereses, Comisiones y Gastos de la Deuda con Gasto No Etiquetado	0.00	0.00	0.00
E2. Intereses, Comisiones y Gastos de la Deuda con Gasto Etiquetado	0.00	0.00	0.00
IV. Balance Primario (IV = III + E)	0.00	-244,977.74	862,374.24
Concepto	Estimado/ Aprobado	Devengado	Recaudado/ Pagado
F. Financiamiento (F = F1 + F2)	0.00	0.00	0.00
F1. Financiamiento con Fuente de Pago de Ingresos de Libre Disposición	0.00	0.00	0.00
F2. Financiamiento con Fuente de Pago de Transferencias Federales Etiquetadas	0.00	0.00	0.00
G. Amortización de la Deuda (G = G1 + G2)	0.00	0.00	0.00
G1. Amortización de la Deuda Pública con Gasto No Etiquetado	0.00	0.00	0.00
G2. Amortización de la Deuda Pública con Gasto Etiquetado	0.00	0.00	0.00
A3. Financiamiento Neto (A3 = F - G)	0.00	0.00	0.00
Concepto	Estimado/ Aprobado	Devengado	Recaudado/ Pagado
A1. Ingresos de Libre Disposición	6,500,000.00	5,606,560.57	5,544,130.57
A3.1 Financiamiento Neto con Fuente de Pago de Ingresos de Libre Disposición (A3.1 = F1 - G1)	0.00	0.00	0.00
F1. Financiamiento con Fuente de Pago de Ingresos de Libre Disposición	0.00	0.00	0.00
G1. Amortización de la Deuda Pública con Gasto No Etiquetado	0.00	0.00	0.00
B1. Gasto No Etiquetado (sin incluir Amortización de la Deuda Pública)	6,500,000.00	6,927,015.33	6,919,597.49



Cuenta Pública 2022
Instituto Tecnológico Superior de San Pedro
Balance Presupuestario - LDF
 Del 1 de Enero al 31 de diciembre de 2022
 (PESOS)


C1. Remanentes de Ingresos de Libre Disposición aplicados en el periodo		1,335,534.98	1,335,534.98
V. Balance Presupuestario de Recursos Disponibles (V = A1 + A3.1 - B1 + C1)	0.00	15,080.22	-39,931.94
VI. Balance Presupuestario de Recursos Disponibles sin Financiamiento Neto (VI = V - A3.1)	0.00	15,080.22	-39,931.94
Concepto	Estimado/ Aprobado	Devengado	Recaudado/ Pagado
A2. Transferencias Federales Etiquetadas	40,493,824.00	41,846,213.09	41,846,213.09
A3.2 Financiamiento Neto con Fuente de Pago de Transferencias Federales Etiquetadas (A3.2 = F2 - G2)	0.00	0.00	0.00
F2. Financiamiento con Fuente de Pago de Transferencias Federales Etiquetadas	0.00	0.00	0.00
G2. Amortización de la Deuda Pública con Gasto Etiquetado	0.00	0.00	0.00
B2. Gasto Etiquetado (sin incluir Amortización de la Deuda Pública)	40,493,824.00	40,770,736.07	39,608,371.93
C2. Remanentes de Transferencias Federales Etiquetadas aplicados en el periodo		0.00	0.00
VII. Balance Presupuestario de Recursos Etiquetados (VII = A2 + A3.2 - B2 + C2)	0.00	1,075,477.02	2,237,841.16
VIII. Balance Presupuestario de Recursos Etiquetados sin Financiamiento Neto (VIII = VII - A3.2)	0.00	1,075,477.02	2,237,841.16

Bajo protesta de decir verdad declaramos que los Estados Financieros y sus notas, son razonablemente correctos y son responsabilidad del emisor.


 C.P. JOSE GILBERTO FERNIZA GARZA
 DIRECTOR GENERAL


 C.P. ELENA HERMANDEZ DELGADO
 SUBDIRECTORA ADMINISTRATIVA


 C.P. LUIS ANTONIO TORRES RAMIREZ
 JEFE DE RECURSOS FINANCIEROS


 C.P. JOSE DE JESUS ORTIZ PAREDES
 DIRECTOR DE PLANEACION, INNOVACION Y CALIDAD

INSTITUTO TECNOLOGICO SUPERIOR DE SAN PEDRO DE LAS COLONIAS

Balance Presupuestario - LDF

Del 01 de enero al 31 de diciembre de 2022 (b)

(PESOS)

Concepto (c)	Estimado/ Aprobado (d)	Devengado	Recaudado/ Pagado
A. Ingresos Totales (A = A1+A2+A3)	46,993,824.00	47,452,773.66	47,390,343.66
A1. Ingresos de Libre Disposición	6,500,000.00	5,606,560.57	5,544,130.57
A2. Transferencias Federales Etiquetadas	40,493,824.00	41,846,213.09	41,846,213.09
A3. Financiamiento Neto	0.00	0.00	0.00
B. Egresos Presupuestarios¹ (B = B1+B2)	46,993,824.00	47,697,751.40	46,527,969.42
B1. Gasto No Etiquetado (sin incluir Amortización de la Deuda Pública)	6,500,000.00	6,927,015.33	6,919,597.49
B2. Gasto Etiquetado (sin incluir Amortización de la Deuda Pública)	40,493,824.00	40,770,736.07	39,608,371.93
C. Remanentes del Ejercicio Anterior (C = C1 + C2)		1,335,534.98	1,335,534.98
C1. Remanentes de Ingresos de Libre Disposición aplicados en el periodo		1,335,534.98	1,335,534.98
C2. Remanentes de Transferencias Federales Etiquetadas aplicados en el periodo		0.00	0.00
I. Balance Presupuestario (I = A – B + C)	0.00	1,090,557.24	2,197,909.22
II. Balance Presupuestario sin Financiamiento Neto (II = I - A3)	0.00	1,090,557.24	2,197,909.22
III. Balance Presupuestario sin Financiamiento Neto y sin Remanentes del Ejercicio Anterior (III= II - C)	0.00	-244,977.74	862,374.24

Concepto	Aprobado	Devengado	Pagado
E. Intereses, Comisiones y Gastos de la Deuda (E = E1+E2)	0.00	0.00	0.00
E1. Intereses, Comisiones y Gastos de la Deuda con Gasto No Etiquetado	0.00	0.00	0.00
E2. Intereses, Comisiones y Gastos de la Deuda con Gasto Etiquetado	0.00	0.00	0.00
IV. Balance Primario (IV = III + E)	0.00	-244,977.74	862,374.24

Concepto	Estimado/ Aprobado	Devengado	Recaudado/ Pagado
F. Financiamiento (F = F1 + F2)	0.00	0.00	0.00
F1. Financiamiento con Fuente de Pago de Ingresos de Libre Disposición	0.00	0.00	0.00
F2. Financiamiento con Fuente de Pago de Transferencias Federales Etiquetadas	0.00	0.00	0.00
G. Amortización de la Deuda (G = G1 + G2)	0.00	0.00	0.00
G1. Amortización de la Deuda Pública con Gasto No Etiquetado	0.00	0.00	0.00
G2. Amortización de la Deuda Pública con Gasto Etiquetado	0.00	0.00	0.00
A3. Financiamiento Neto (A3 = F – G)	0.00	0.00	0.00

Concepto	Estimado/	Devengado	Recaudado/
----------	-----------	-----------	------------

Concepto	Aprobado	Devengado	Pagado
A1. Ingresos de Libre Disposición	6,500,000.00	5,606,560.57	5,544,130.57
A3.1 Financiamiento Neto con Fuente de Pago de Ingresos de Libre Disposición (A3.1 = F1 – G1)	0.00	0.00	0.00
F1. Financiamiento con Fuente de Pago de Ingresos de Libre Disposición	0.00	0.00	0.00
G1. Amortización de la Deuda Pública con Gasto No Etiquetado	0.00	0.00	0.00
B1. Gasto No Etiquetado (sin incluir Amortización de la Deuda Pública)	6,500,000.00	6,927,015.33	6,919,597.49
C1. Remanentes de Ingresos de Libre Disposición aplicados en el periodo		1,335,534.98	1,335,534.98
V. Balance Presupuestario de Recursos Disponibles (V = A1 + A3.1 – B 1 + C1)	0.00	15,080.22	-39,931.94
VI. Balance Presupuestario de Recursos Disponibles sin Financiamiento Neto (VI = V – A3.1)	0.00	15,080.22	-39,931.94

Concepto	Estimado/ Aprobado	Devengado	Recaudado/ Pagado
A2. Transferencias Federales Etiquetadas	40,493,824.00	41,846,213.09	41,846,213.09
A3.2 Financiamiento Neto con Fuente de Pago de Transferencias Federales Etiquetadas (A3.2 = F2 – G2)	0.00	0.00	0.00
F2. Financiamiento con Fuente de Pago de Transferencias Federales Etiquetadas	0.00	0.00	0.00
G2. Amortización de la Deuda Pública con Gasto Etiquetado	0.00	0.00	0.00
B2. Gasto Etiquetado (sin incluir Amortización de la Deuda Pública)	40,493,824.00	40,770,736.07	39,608,371.93
C2. Remanentes de Transferencias Federales Etiquetadas aplicados en el periodo		0.00	0.00
VII. Balance Presupuestario de Recursos Etiquetados (VII = A2 + A3.2 – B2 + C2)	0.00	1,075,477.02	2,237,841.16
VIII. Balance Presupuestario de Recursos Etiquetados sin Financiamiento Neto (VIII = VII – A3.2)	0.00	1,075,477.02	2,237,841.16



Cuenta Pública 2022
Instituto Tecnológico Superior de San Pedro
Estado Analítico de Ingresos Detallado - LDF
 Del 1 de enero al 31 de diciembre de 2022
 (PESOS)

Concepto (c)	Ingreso					Diferencia (e)
	Estimado (d)	Ampliaciones/ (Reducciones)	Modificado	Devengado	Recaudado	
Ingresos de Libre Disposición	46,993,824.00	498,167.00	47,491,991.00	47,452,773.66	47,390,343.66	396,519.66
A. Impuestos	0.00	0.00	0.00	0.00	0.00	0.00
B. Cuotas y Aportaciones de Seguridad Social	0.00	0.00	0.00	0.00	0.00	0.00
C. Contribuciones de Mejoras	0.00	0.00	0.00	0.00	0.00	0.00
D. Derechos	0.00	0.00	0.00	0.00	0.00	0.00
E. Productos	0.00	0.00	0.00	0.00	0.00	0.00
F. Aprovechamientos	36,000.00	0.00	36,000.00	4,890.00	4,890.00	-31,110.00
G. Ingresos por Venta de Bienes y Prestación de Servicios	6,464,000.00	0.00	6,464,000.00	5,601,670.57	5,539,240.57	-924,759.43
H. Participaciones (H=h1+h2+h3+h4+h5+h6+h7+h8+h9+h10+h11)	40,493,824.00	498,167.00	40,991,991.00	41,846,213.09	41,846,213.09	1,352,389.09
h1) Fondo General de Participaciones	40,493,824.00	498,167.00	40,991,991.00	41,846,213.09	41,846,213.09	1,352,389.09
h2) Fondo de Fomento Municipal	0.00	0.00	0.00	0.00	0.00	0.00
h3) Fondo de Fiscalización y Recaudación	0.00	0.00	0.00	0.00	0.00	0.00
h4) Fondo de Compensación	0.00	0.00	0.00	0.00	0.00	0.00
h5) Fondo de Extracción de Hidrocarburos	0.00	0.00	0.00	0.00	0.00	0.00
h6) Impuesto Especial Sobre Producción y Servicios	0.00	0.00	0.00	0.00	0.00	0.00
h7) 0.136% de la Recaudación Federal Participable	0.00	0.00	0.00	0.00	0.00	0.00
h8) 3.17% Sobre Extracción de Petróleo	0.00	0.00	0.00	0.00	0.00	0.00
h9) Gasolinas y Diésel	0.00	0.00	0.00	0.00	0.00	0.00
h10) Fondo del Impuesto Sobre la Renta	0.00	0.00	0.00	0.00	0.00	0.00
h11) Fondo de Estabilización de los Ingresos de las Entidades Federativas	0.00	0.00	0.00	0.00	0.00	0.00
I. Incentivos Derivados de la Colaboración Fiscal (I=i1+i2+i3+i4+i5)	0.00	0.00	0.00	0.00	0.00	0.00
i1) Tenencia o Uso de Vehículos	0.00	0.00	0.00	0.00	0.00	0.00
i2) Fondo de Compensación ISAN	0.00	0.00	0.00	0.00	0.00	0.00

Cuenta Pública 2022
Instituto Tecnológico Superior de San Pedro
Estado Analítico de Ingresos Detallado - LDF
 Del 1 de enero al 31 de diciembre de 2022
 (PESOS)



Concepto (c)	Ingreso					Diferencia (e)
	Estimado (d)	Ampliaciones/ (Reducciones)	Modificado	Devengado	Recaudado	
i3) Impuesto Sobre Automóviles Nuevos	0.00	0.00	0.00	0.00	0.00	0.00
i4) Fondo de Compensación de Repecos-Intermedios	0.00	0.00	0.00	0.00	0.00	0.00
i5) Otros Incentivos Económicos	0.00	0.00	0.00	0.00	0.00	0.00
J. Transferencias y Asignaciones	0.00	0.00	0.00	0.00	0.00	0.00
K. Convenios	0.00	0.00	0.00	0.00	0.00	0.00
k1) Otros Convenios y Subsidios	0.00	0.00	0.00	0.00	0.00	0.00
L. Otros Ingresos de Libre Disposición (L=l1+l2)	0.00	0.00	0.00	0.00	0.00	0.00
l1) Participaciones en Ingresos Locales	0.00	0.00	0.00	0.00	0.00	0.00
l2) Otros Ingresos de Libre Disposición	0.00	0.00	0.00	0.00	0.00	0.00
I. Total de Ingresos de Libre Disposición (I=A+B+C+D+E+F+G+H+I+J+K+L)	46,993,824.00	498,167.00	47,491,991.00	47,452,773.66	47,390,343.66	396,519.66
Ingresos Excedentes de Ingresos de Libre Disposición						396,519.66
Transferencias Federales Etiquetadas	0.00	1,337,595.80	1,337,595.80	0.00	0.00	0.00
A. Aportaciones (A=a1+a2+a3+a4+a5+a6+a7+a8)	0.00	0.00	0.00	0.00	0.00	0.00
a1) Fondo de Aportaciones para la Nómina Educativa y Gasto Operativo	0.00	0.00	0.00	0.00	0.00	0.00
a2) Fondo de Aportaciones para los Servicios de Salud	0.00	0.00	0.00	0.00	0.00	0.00
a3) Fondo de Aportaciones para la Infraestructura Social	0.00	0.00	0.00	0.00	0.00	0.00
a4) Fondo de Aportaciones para el Fortalecimiento de los Municipios y de las Demarcaciones Territoriales del Distrito Federal	0.00	0.00	0.00	0.00	0.00	0.00
a5) Fondo de Aportaciones Múltiples	0.00	0.00	0.00	0.00	0.00	0.00
a6) Fondo de Aportaciones para la Educación Tecnológica y de Adultos	0.00	0.00	0.00	0.00	0.00	0.00



Cuenta Pública 2022
Instituto Tecnológico Superior de San Pedro
Estado Analítico de Ingresos Detallado - LDF
 Del 1 de enero al 31 de diciembre de 2022
 (PESOS)

Concepto (c)	Ingreso					Diferencia (e)
	Estimado (d)	Ampliaciones/ (Reducciones)	Modificado	Devengado	Recaudado	
a7) Fondo de Aportaciones para la Seguridad Pública de los Estados y del Distrito Federal	0.00	0.00	0.00	0.00	0.00	0.00
a8) Fondo de Aportaciones para el Fortalecimiento de las Entidades Federativas	0.00	0.00	0.00	0.00	0.00	0.00
B. Convenios (B=b1+b2+b3+b4)	0.00	0.00	0.00	0.00	0.00	0.00
b1) Convenios de Protección Social en Salud	0.00	0.00	0.00	0.00	0.00	0.00
b2) Convenios de Descentralización	0.00	0.00	0.00	0.00	0.00	0.00
b3) Convenios de Reasignación	0.00	0.00	0.00	0.00	0.00	0.00
b4) Otros Convenios y Subsidios	0.00	0.00	0.00	0.00	0.00	0.00
C. Fondos Distintos de Aportaciones (C=c1+c2)	0.00	0.00	0.00	0.00	0.00	0.00
c1) Fondo para Entidades Federativas y Municipios Productores de Hidrocarburos	0.00	0.00	0.00	0.00	0.00	0.00
c2) Fondo Minero	0.00	0.00	0.00	0.00	0.00	0.00
D. Transferencias, Asignaciones, Subsidios y Subvenciones, y Pensiones y Jubilaciones	0.00	0.00	0.00	0.00	0.00	0.00
E. Otras Transferencias Federales Etiquetadas	0.00	1,337,595.80	1,337,595.80	0.00	0.00	0.00
II. Total de Transferencias Federales Etiquetadas (II = A + B + C + D + E)	0.00	1,337,595.80	1,337,595.80	0.00	0.00	0.00
III. Ingresos Derivados de Financiamientos (III = A)	0.00	0.00	0.00	0.00	0.00	0.00
A. Ingresos Derivados de Financiamientos	0.00	0.00	0.00	0.00	0.00	0.00
IV. Total de Ingresos (IV = I + II + III)	46,993,824.00	1,835,762.80	48,829,586.80	47,452,773.66	47,390,343.66	396,519.66
Datos Informativos	0.00	0.00	0.00	0.00	0.00	0.00
1. Ingresos Derivados de Financiamientos con Fuente de Pago de Ingresos de Libre Disposición	0.00	0.00	0.00	0.00	0.00	0.00
2. Ingresos Derivados de Financiamientos con Fuente de Pago de Transferencias Federales Etiquetadas	0.00	0.00	0.00	0.00	0.00	0.00




Cuenta Pública 2022
Instituto Tecnológico Superior de San Pedro
Estado Analítico de Ingresos Detallado - LDF
Del 1 de enero al 31 de diciembre de 2022
(PESOS)

Concepto (c)	Ingreso					Diferencia (e)
	Estimado (d)	Ampliaciones/ (Reducciones)	Modificado	Devengado	Recaudado	
3. Ingresos Derivados de Financiamientos (3 = 1 + 2)	0.00	0.00	0.00	0.00	0.00	0.00

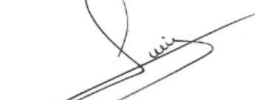
Bajo protesta de decir verdad declaramos que los Estados Financieros y sus notas, son razonablemente correctos y son responsabilidad del emisor.




C.P. JOSE GILBERTO FERNIZA GARZA
DIRECTOR GENERAL



C.P. ELENA HERNANDEZ DELGADO
SUBDIRECTORA ADMINISTRATIVA



C.P. LUIS ANTONIO TORRES RAMIREZ
JEFE DE RECURSOS FINANCIEROS



C.P. JOSE DE JESUS ORTIZ PAREDES
DIRECTOR DE PLANEACION, INNOVACION Y
CALIDAD



Cuenta Pública 2022
Instituto Tecnológico Superior de San Pedro
Estado Analítico del Ejercicio del Presupuesto de Egresos Detallado – LDF
Clasificación por Objeto del Gasto (Capítulo y Concepto)
 Del 1 de enero al 31 de diciembre de 2022
 (PESOS)

Concepto (c)	Egresos					Subejercicio (e)
	Aprobado (d)	Ampliaciones/ (Reducciones)	Modificado	Devengado	Pagado	
I. Gasto No Etiquetado (I=A+B+C+D+E+F+G+H+I)	6,500,000.00	1,348,396.55	7,848,396.55	6,927,015.33	6,919,597.49	921,381.22
A. Servicios Personales (A=a1+a2+a3+a4+a5+a6+a7)	192,000.00	-35,800.00	156,200.00	77,976.00	77,976.00	78,224.00
a1) Remuneraciones al Personal de Carácter Permanente	0.00	0.00	0.00	0.00	0.00	0.00
a2) Remuneraciones al Personal de Carácter Transitorio	0.00	30,000.00	30,000.00	29,196.00	29,196.00	804.00
a3) Remuneraciones Adicionales y Especiales	0.00	0.00	0.00	0.00	0.00	0.00
a4) Seguridad Social	0.00	0.00	0.00	0.00	0.00	0.00
a5) Otras Prestaciones Sociales y Económicas	192,000.00	-65,800.00	126,200.00	48,780.00	48,780.00	77,420.00
a6) Previsiones	0.00	0.00	0.00	0.00	0.00	0.00
a7) Pago de Estímulos a Servidores Públicos	0.00	0.00	0.00	0.00	0.00	0.00
B. Materiales y Suministros (B=b1+b2+b3+b4+b5+b6+b7+b8+b9)	1,463,599.02	331,871.65	1,795,470.67	1,566,070.54	1,558,652.70	229,400.13
b1) Materiales de Administración, Emisión de Documentos y Artículos Oficiales	429,755.88	162,042.11	591,797.99	541,677.18	534,259.34	50,120.81
b2) Alimentos y Utensilios	37,950.00	49,146.43	87,096.43	82,137.34	82,137.34	4,959.09
b3) Materias Primas y Materiales de Producción y Comercialización	4,700.00	5,456.20	10,156.20	9,408.71	9,408.71	747.49
b4) Materiales y Artículos de Construcción y de Reparación	337,011.00	-30,853.35	306,157.65	269,293.14	269,293.14	36,864.51
b5) Productos Químicos, Farmacéuticos y de Laboratorio	49,400.00	13,192.59	62,592.59	38,788.00	38,788.00	23,804.59
b6) Combustibles, Lubricantes y Aditivos	258,294.14	15,902.41	274,196.55	236,724.33	236,724.33	37,472.22
b7) Vestuario, Blancos, Prendas de Protección y Artículos Deportivos	149,628.00	109,479.67	259,107.67	251,663.12	251,663.12	7,444.55
b8) Materiales y Suministros para Seguridad	0.00	0.00	0.00	0.00	0.00	0.00
b9) Herramientas, Refacciones y Accesorios Menores	196,860.00	7,505.59	204,365.59	136,378.72	136,378.72	67,986.87
C. Servicios Generales (C=c1+c2+c3+c4+c5+c6+c7+c8+c9)	3,323,910.98	1,263,277.34	4,587,188.32	3,975,546.24	3,975,546.24	611,642.08
c1) Servicios Básicos	18,700.00	78,528.95	97,228.95	94,613.16	94,613.16	2,615.79
c2) Servicios de Arrendamiento	312,000.00	18,011.50	330,011.50	269,858.92	269,858.92	60,152.58
c3) Servicios Profesionales, Científicos, Técnicos y Otros Servicios	1,307,014.45	284,676.37	1,591,690.82	1,209,471.89	1,209,471.89	382,218.93
c4) Servicios Financieros, Bancarios y Comerciales	125,300.00	-2,754.28	122,545.72	105,738.02	105,738.02	16,807.70
c5) Servicios de Instalación, Reparación, Mantenimiento y Conservación	716,613.25	513,830.21	1,230,443.46	1,151,318.44	1,151,318.44	79,125.02
c6) Servicios de Comunicación Social y Publicidad	109,500.00	52,071.29	161,571.29	156,146.05	156,146.05	5,425.24
c7) Servicios de Traslado y Viáticos	360,855.48	-123,168.94	237,686.54	207,840.64	207,840.64	29,845.90
c8) Servicios Oficiales	216,727.80	306,566.24	523,294.04	488,417.96	488,417.96	34,876.08
c9) Otros Servicios Generales	157,200.00	135,516.00	292,716.00	292,141.16	292,141.16	574.84

Cuenta Pública 2022
Instituto Tecnológico Superior de San Pedro
Estado Analítico del Ejercicio del Presupuesto de Egresos Detallado – LDF
Clasificación por Objeto del Gasto (Capítulo y Concepto)
Del 1 de enero al 31 de diciembre de 2022
(PESOS)

Concepto (c)	Egresos					Subejercicio (e)
	Aprobado (d)	Ampliaciones/ (Reducciones)	Modificado	Devengado	Pagado	
D. Transferencias, Asignaciones, Subsidios y Otras Ayudas (D=d1+d2+d3+d4+d5+d6+d7+d8+d9)	500,000.00	20,220.00	520,220.00	520,220.00	520,220.00	0.00
d1) Transferencias Internas y Asignaciones al Sector Público	0.00	0.00	0.00	0.00	0.00	0.00
d2) Transferencias al Resto del Sector Público	0.00	0.00	0.00	0.00	0.00	0.00
d3) Subsidios y Subvenciones	0.00	0.00	0.00	0.00	0.00	0.00
d4) Ayudas Sociales	500,000.00	20,220.00	520,220.00	520,220.00	520,220.00	0.00
d5) Pensiones y Jubilaciones	0.00	0.00	0.00	0.00	0.00	0.00
d6) Transferencias a Fideicomisos, Mandatos y Otros Análogos	0.00	0.00	0.00	0.00	0.00	0.00
d7) Transferencias a la Seguridad Social	0.00	0.00	0.00	0.00	0.00	0.00
d8) Donativos	0.00	0.00	0.00	0.00	0.00	0.00
d9) Transferencias al Exterior	0.00	0.00	0.00	0.00	0.00	0.00
E. Bienes Muebles, Inmuebles e Intangibles (E=e1+e2+e3+e4+e5+e6+e7+e8+e9)	1,020,490.00	-231,172.44	789,317.56	787,202.55	787,202.55	2,115.01
e1) Mobiliario y Equipo de Administración	468,390.00	-338,767.34	129,622.66	129,491.96	129,491.96	130.70
e2) Mobiliario y Equipo Educativo y Recreativo	279,900.00	-279,900.00	0.00	0.00	0.00	0.00
e3) Equipo e Instrumental Médico y de Laboratorio	0.00	0.00	0.00	0.00	0.00	0.00
e4) Vehículos y Equipo de Transporte	0.00	0.00	0.00	0.00	0.00	0.00
e5) Equipo de Defensa y Seguridad	0.00	0.00	0.00	0.00	0.00	0.00
e6) Maquinaria, Otros Equipos y Herramientas	250,000.00	330,523.68	580,523.68	579,990.59	579,990.59	533.09
e7) Activos Biológicos	0.00	0.00	0.00	0.00	0.00	0.00
e8) Bienes Inmuebles	0.00	0.00	0.00	0.00	0.00	0.00
e9) Activos Intangibles	22,200.00	56,971.22	79,171.22	77,720.00	77,720.00	1,451.22
F. Inversión Pública (F=f1+f2+f3)	0.00	0.00	0.00	0.00	0.00	0.00
f1) Obra Pública en Bienes de Dominio Público	0.00	0.00	0.00	0.00	0.00	0.00
f2) Obra Pública en Bienes Propios	0.00	0.00	0.00	0.00	0.00	0.00
f3) Proyectos Productivos y Acciones de Fomento	0.00	0.00	0.00	0.00	0.00	0.00
G. Inversiones Financieras y Otras Provisiones (G=g1+g2+g3+g4+g5+g6+g7)	0.00	0.00	0.00	0.00	0.00	0.00
g1) Inversiones para el Fomento de Actividades Productivas	0.00	0.00	0.00	0.00	0.00	0.00
g2) Acciones y Participaciones de Capital	0.00	0.00	0.00	0.00	0.00	0.00
g3) Compra de Títulos y Valores	0.00	0.00	0.00	0.00	0.00	0.00
g4) Concesión de Préstamos	0.00	0.00	0.00	0.00	0.00	0.00

Cuenta Pública 2022
Instituto Tecnológico Superior de San Pedro
Estado Analítico del Ejercicio del Presupuesto de Egresos Detallado – LDF
Clasificación por Objeto del Gasto (Capítulo y Concepto)
Del 1 de enero al 31 de diciembre de 2022
(PESOS)

Concepto (c)	Egresos					Subejercicio (e)
	Aprobado (d)	Ampliaciones/ (Reducciones)	Modificado	Devengado	Pagado	
g5) Inversiones en Fideicomisos, Mandatos y Otros Análogos Fideicomiso de Desastres Naturales (Informativo)	0.00	0.00	0.00	0.00	0.00	0.00
g6) Otras Inversiones Financieras	0.00	0.00	0.00	0.00	0.00	0.00
g7) Provisiones para Contingencias y Otras Erogaciones Especiales	0.00	0.00	0.00	0.00	0.00	0.00
H. Participaciones y Aportaciones (H=h1+h2+h3)	0.00	0.00	0.00	0.00	0.00	0.00
h1) Participaciones	0.00	0.00	0.00	0.00	0.00	0.00
h2) Aportaciones	0.00	0.00	0.00	0.00	0.00	0.00
h3) Convenios	0.00	0.00	0.00	0.00	0.00	0.00
I. Deuda Pública (I=i1+i2+i3+i4+i5+i6+i7)	0.00	0.00	0.00	0.00	0.00	0.00
i1) Amortización de la Deuda Pública	0.00	0.00	0.00	0.00	0.00	0.00
i2) Intereses de la Deuda Pública	0.00	0.00	0.00	0.00	0.00	0.00
i3) Comisiones de la Deuda Pública	0.00	0.00	0.00	0.00	0.00	0.00
i4) Gastos de la Deuda Pública	0.00	0.00	0.00	0.00	0.00	0.00
i5) Costo por Coberturas	0.00	0.00	0.00	0.00	0.00	0.00
i6) Apoyos Financieros	0.00	0.00	0.00	0.00	0.00	0.00
i7) Adeudos de Ejercicios Fiscales Anteriores (Adefas)	0.00	0.00	0.00	0.00	0.00	0.00
II. Gasto Etiquetado (II=A+B+C+D+E+F+G+H+I)	40,493,824.00	487,366.24	40,981,190.24	40,770,736.07	39,608,371.93	210,454.17
A. Servicios Personales (A=a1+a2+a3+a4+a5+a6+a7)	37,240,412.00	-1,675,987.09	35,564,424.91	35,426,766.49	34,699,224.28	137,658.42
a1) Remuneraciones al Personal de Carácter Permanente	20,551,778.72	94,997.79	20,646,776.51	20,646,776.51	20,646,776.51	0.00
a2) Remuneraciones al Personal de Carácter Transitorio	326,086.14	51,813.40	377,899.54	377,899.54	377,899.54	0.00
a3) Remuneraciones Adicionales y Especiales	6,157,530.02	-74,853.08	6,082,676.94	6,082,676.94	6,082,676.94	0.00
a4) Seguridad Social	7,018,002.44	-1,661,712.40	5,356,290.04	5,344,173.64	4,616,631.43	12,116.40
a5) Otras Prestaciones Sociales y Económicas	2,154,018.68	-85,471.91	2,068,546.77	1,993,059.63	1,993,059.63	75,487.14
a6) Previsiones	0.00	0.00	0.00	0.00	0.00	0.00
a7) Pago de Estímulos a Servidores Públicos	1,032,996.00	-760.89	1,032,235.11	982,180.23	982,180.23	50,054.88
B. Materiales y Suministros (B=b1+b2+b3+b4+b5+b6+b7+b8+b9)	1,059,354.68	554,907.57	1,614,262.25	1,605,426.96	1,571,376.65	8,835.29
b1) Materiales de Administración, Emisión de Documentos y Artículos Oficiales	217,675.46	129,541.14	347,216.60	347,108.60	317,046.04	108.00
b2) Alimentos y Utensilios	40,201.00	8,996.26	49,197.26	49,197.26	48,973.26	0.00
b3) Materias Primas y Materiales de Producción y Comercialización	2,000.00	5,510.26	7,510.26	7,510.26	7,510.26	0.00

Cuenta Pública 2022
Instituto Tecnológico Superior de San Pedro
Estado Analítico del Ejercicio del Presupuesto de Egresos Detallado – LDF
Clasificación por Objeto del Gasto (Capítulo y Concepto)
Del 1 de enero al 31 de diciembre de 2022
(PESOS)

Concepto (c)	Egresos					Subejercicio (e)
	Aprobado (d)	Ampliaciones/ (Reducciones)	Modificado	Devengado	Pagado	
b4) Materiales y Artículos de Construcción y de Reparación	355,745.63	25,046.03	380,791.66	379,594.93	379,594.93	1,196.73
b5) Productos Químicos, Farmacéuticos y de Laboratorio	76,000.00	18,407.36	94,407.36	93,574.17	93,574.17	833.19
b6) Combustibles, Lubricantes y Aditivos	207,705.86	231,091.59	438,797.45	432,274.84	428,511.09	6,522.61
b7) Vestuario, Blancos, Prendas de Protección y Artículos Deportivos	87,000.00	9,318.85	96,318.85	96,317.13	96,317.13	1.72
b8) Materiales y Suministros para Seguridad	0.00	0.00	0.00	0.00	0.00	0.00
b9) Herramientas, Refacciones y Accesorios Menores	73,026.73	126,996.08	200,022.81	199,849.77	199,849.77	173.04
C. Servicios Generales (C=c1+c2+c3+c4+c5+c6+c7+c8+c9)	2,194,057.32	1,522,121.76	3,716,179.08	3,652,218.62	3,251,447.00	63,960.46
c1) Servicios Básicos	710,665.83	57,543.25	768,209.08	767,847.29	754,287.08	361.79
c2) Servicios de Arrendamiento	44,334.59	50,480.05	94,814.64	94,814.64	94,814.64	0.00
c3) Servicios Profesionales, Científicos, Técnicos y Otros Servicios	220,936.89	449,958.68	670,895.57	664,821.10	439,371.09	6,074.47
c4) Servicios Financieros, Bancarios y Comerciales	48,500.00	7,037.71	55,537.71	55,537.71	55,537.71	0.00
c5) Servicios de Instalación, Reparación, Mantenimiento y Conservación	529,103.92	371,979.17	901,083.09	899,831.89	825,963.09	1,251.20
c6) Servicios de Comunicación Social y Publicidad	88,471.09	-13,538.03	74,933.06	74,933.06	74,933.06	0.00
c7) Servicios de Traslado y Viáticos	47,200.00	81,438.55	128,638.55	127,968.91	127,968.91	669.64
c8) Servicios Oficiales	156,059.50	204,862.95	360,922.45	355,252.02	355,251.42	5,670.43
c9) Otros Servicios Generales	348,785.50	312,359.43	661,144.93	611,212.00	523,320.00	49,932.93
D. Transferencias, Asignaciones, Subsidios y Otras Ayudas (D=d1+d2+d3+d4+d5+d6+d7+d8+d9)	0.00	22,167.00	22,167.00	22,167.00	22,167.00	0.00
d1) Transferencias Internas y Asignaciones al Sector Público	0.00	0.00	0.00	0.00	0.00	0.00
d2) Transferencias al Resto del Sector Público	0.00	0.00	0.00	0.00	0.00	0.00
d3) Subsidios y Subvenciones	0.00	0.00	0.00	0.00	0.00	0.00
d4) Ayudas Sociales	0.00	22,167.00	22,167.00	22,167.00	22,167.00	0.00
d5) Pensiones y Jubilaciones	0.00	0.00	0.00	0.00	0.00	0.00
d6) Transferencias a Fideicomisos, Mandatos y Otros Análogos	0.00	0.00	0.00	0.00	0.00	0.00
d7) Transferencias a la Seguridad Social	0.00	0.00	0.00	0.00	0.00	0.00
d8) Donativos	0.00	0.00	0.00	0.00	0.00	0.00
d9) Transferencias al Exterior	0.00	0.00	0.00	0.00	0.00	0.00
E. Bienes Muebles, Inmuebles e Intangibles (E=e1+e2+e3+e4+e5+e6+e7+e8+e9)	0.00	64,157.00	64,157.00	64,157.00	64,157.00	0.00
e1) Mobiliario y Equipo de Administración	0.00	64,157.00	64,157.00	64,157.00	64,157.00	0.00

Cuenta Pública 2022
Instituto Tecnológico Superior de San Pedro
Estado Analítico del Ejercicio del Presupuesto de Egresos Detallado – LDF
Clasificación por Objeto del Gasto (Capítulo y Concepto)
Del 1 de enero al 31 de diciembre de 2022
(PESOS)

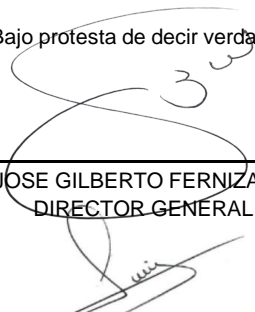
Concepto (c)	Egresos					Subejercicio (e)
	Aprobado (d)	Ampliaciones/ (Reducciones)	Modificado	Devengado	Pagado	
e2) Mobiliario y Equipo Educacional y Recreativo	0.00	0.00	0.00	0.00	0.00	0.00
e3) Equipo e Instrumental Médico y de Laboratorio	0.00	0.00	0.00	0.00	0.00	0.00
e4) Vehículos y Equipo de Transporte	0.00	0.00	0.00	0.00	0.00	0.00
e5) Equipo de Defensa y Seguridad	0.00	0.00	0.00	0.00	0.00	0.00
e6) Maquinaria, Otros Equipos y Herramientas	0.00	0.00	0.00	0.00	0.00	0.00
e7) Activos Biológicos	0.00	0.00	0.00	0.00	0.00	0.00
e8) Bienes Inmuebles	0.00	0.00	0.00	0.00	0.00	0.00
e9) Activos Intangibles	0.00	0.00	0.00	0.00	0.00	0.00
F. Inversión Pública (F=f1+f2+f3)	0.00	0.00	0.00	0.00	0.00	0.00
f1) Obra Pública en Bienes de Dominio Público	0.00	0.00	0.00	0.00	0.00	0.00
f2) Obra Pública en Bienes Propios	0.00	0.00	0.00	0.00	0.00	0.00
f3) Proyectos Productivos y Acciones de Fomento	0.00	0.00	0.00	0.00	0.00	0.00
G. Inversiones Financieras y Otras Provisiones (G=g1+g2+g3+g4+g5+g6+g7)	0.00	0.00	0.00	0.00	0.00	0.00
g1) Inversiones para el Fomento de Actividades Productivas	0.00	0.00	0.00	0.00	0.00	0.00
g2) Acciones y Participaciones de Capital	0.00	0.00	0.00	0.00	0.00	0.00
g3) Compra de Títulos y Valores	0.00	0.00	0.00	0.00	0.00	0.00
g4) Concesión de Préstamos	0.00	0.00	0.00	0.00	0.00	0.00
g5) Inversiones en Fideicomisos, Mandatos y Otros Análogos	0.00	0.00	0.00	0.00	0.00	0.00
Fideicomiso de Desastres Naturales (Informativo)						
g6) Otras Inversiones Financieras	0.00	0.00	0.00	0.00	0.00	0.00
g7) Provisiones para Contingencias y Otras Erogaciones Especiales	0.00	0.00	0.00	0.00	0.00	0.00
H. Participaciones y Aportaciones (H=h1+h2+h3)	0.00	0.00	0.00	0.00	0.00	0.00
h1) Participaciones	0.00	0.00	0.00	0.00	0.00	0.00
h2) Aportaciones	0.00	0.00	0.00	0.00	0.00	0.00
h3) Convenios	0.00	0.00	0.00	0.00	0.00	0.00
I. Deuda Pública (I=i1+i2+i3+i4+i5+i6+i7)	0.00	0.00	0.00	0.00	0.00	0.00
i1) Amortización de la Deuda Pública	0.00	0.00	0.00	0.00	0.00	0.00
i2) Intereses de la Deuda Pública	0.00	0.00	0.00	0.00	0.00	0.00
i3) Comisiones de la Deuda Pública	0.00	0.00	0.00	0.00	0.00	0.00
i4) Gastos de la Deuda Pública	0.00	0.00	0.00	0.00	0.00	0.00
i5) Costo por Coberturas	0.00	0.00	0.00	0.00	0.00	0.00





Cuenta Pública 2022
Instituto Tecnológico Superior de San Pedro
Estado Analítico del Ejercicio del Presupuesto de Egresos Detallado – LDF
Clasificación por Objeto del Gasto (Capítulo y Concepto)
Del 1 de enero al 31 de diciembre de 2022
(PESOS)


Concepto (c)	Egresos					Subejercicio (e)
	Aprobado (d)	Ampliaciones/ (Reducciones)	Modificado	Devengado	Pagado	
i6) Apoyos Financieros	0.00	0.00	0.00	0.00	0.00	0.00
i7) Adeudos de Ejercicios Fiscales Anteriores (Adefas)	0.00	0.00	0.00	0.00	0.00	0.00
III. Total de Egresos (III = I + II)	46,993,824.00	1,835,762.79	48,829,586.79	47,697,751.40	46,527,969.42	1,131,835.39

Bajo protesta de decir verdad declaramos que los Estados Financieros y sus notas, son razonablemente correctos y son responsabilidad del emisor.


C.P. JOSE GILBERTO FERNIZA GARZA
DIRECTOR GENERAL


C.P. LUIS ANTONIO TORRES RAMIREZ
JEFE DE RECURSOS FINANCIEROS


C.P. JOSÉ DE JESUS ORTIZ PAREDES
DIRECTOR DE PLANEACION, INNOVACION Y CALIDAD


C.P. ELENA HERNANDEZ DELGADO
SUBDIRECTORA ADMINISTRATIVA

Cuenta Pública 2022
Instituto Tecnológico Superior de San Pedro
Estado Analítico del Ejercicio del Presupuesto de Egresos Detallado – LDF
Clasificación Administrativa
 Del 1 de enero al 31 de diciembre de 2022
 (PESOS)


Concepto (c)	Egresos					Subejercicio (e)
	Aprobado (d)	Ampliaciones/ (Reducciones)	Modificado	Devengado	Pagado	
I. Gasto No Etiquetado (I=A+B+C.....K)	6,500,000.00	1,348,396.55	7,848,396.55	6,927,015.33	6,919,597.49	921,381.22
A. DIRECCION GENERAL	0.00	0.00	0.00	0.00	0.00	0.00
B. SUBDIRECCION DE ADMINISTRACION Y FINANZAS	0.00	0.00	0.00	0.00	0.00	0.00
C. SUBDIRECCION ACADEMICA	0.00	0.00	0.00	0.00	0.00	0.00
D. SUBDIRECCION DE PLANEACION	0.00	0.00	0.00	0.00	0.00	0.00
E. SUBDIRECCIÓN DE VINCULACIÓN	0.00	0.00	0.00	0.00	0.00	0.00
F. TRANSPARENCIA	0.00	0.00	0.00	0.00	0.00	0.00
G. PROCESO ACADÉMICO	558,058.00	-14,002.93	544,055.07	540,998.00	540,998.00	3,057.07
H. PROCESO DE PLANEACIÓN	425,455.48	129,864.67	555,320.15	513,686.01	513,686.01	41,634.14
I. PROCESO DE ADMINISTRACIÓN DE LOS RECURSOS	4,597,486.52	1,172,171.10	5,769,657.62	4,947,656.24	4,940,238.40	822,001.38
J. PROCESO DE VINCULACIÓN	790,000.00	123,378.66	913,378.66	903,696.76	903,696.76	9,681.90
K. PROCESO DE INNOVACIÓN Y CALIDAD	129,000.00	-63,014.95	65,985.05	20,978.32	20,978.32	45,006.73
II. Gasto Etiquetado (II=A+B+C.....K)	40,493,824.00	487,366.24	40,981,190.24	40,770,736.07	39,608,371.93	210,454.17
A. DIRECCION GENERAL	0.00	0.00	0.00	0.00	0.00	0.00
B. SUBDIRECCION DE ADMINISTRACION Y FINANZAS	0.00	0.00	0.00	0.00	0.00	0.00
C. SUBDIRECCION ACADEMICA	0.00	0.00	0.00	0.00	0.00	0.00
D. SUBDIRECCION DE PLANEACION	0.00	0.00	0.00	0.00	0.00	0.00
E. SUBDIRECCIÓN DE VINCULACIÓN	0.00	0.00	0.00	0.00	0.00	0.00
F. TRANSPARENCIA	0.00	0.00	0.00	0.00	0.00	0.00
G. PROCESO ACADÉMICO	0.00	307,435.10	307,435.10	307,327.10	307,327.10	108.00
H. PROCESO DE PLANEACIÓN	0.00	17,035.29	17,035.29	17,035.29	17,035.29	0.00
I. PROCESO DE ADMINISTRACIÓN DE LOS RECURSOS	40,493,824.00	123,302.80	40,617,126.80	40,406,780.63	39,244,416.49	210,346.17
J. PROCESO DE VINCULACIÓN	0.00	0.00	0.00	0.00	0.00	0.00
K. PROCESO DE INNOVACIÓN Y CALIDAD	0.00	39,593.05	39,593.05	39,593.05	39,593.05	0.00





Cuenta Pública 2022
Instituto Tecnológico Superior de San Pedro
Estado Analítico del Ejercicio del Presupuesto de Egresos Detallado – LDF
Clasificación Administrativa
Del 1 de enero al 31 de diciembre de 2022
(PESOS)


III. Total de Egresos (III = I + II)	46,993,824.00	1,835,762.79	48,829,586.79	47,697,751.40	46,527,969.42	1,131,835.39
---	----------------------	---------------------	----------------------	----------------------	----------------------	---------------------

Bajo protesta de decir verdad declaramos que los Estados Financieros y sus notas, son razonablemente correctos y son responsabilidad del emisor.


C.P. JOSE GILBERTO FERNIZA GARZA
DIRECTOR GENERAL


C.P. LUIS ANTONIO TORRES RAMIREZ
JEFE DE RECURSOS FINANCIEROS


C.P. JOSE DE JESUS ORTIZ PAREDES
DIRECTOR DE PLANEACION, INNOVACION Y CALIDAD


C.P. ELENA HERNANDEZ DELGADO
SUBDIRECTORA ADMINISTRATIVA

INSTITUTO TECNOLÓGICO SUPERIOR DE SAN PEDRO DE LAS COLONIAS
Estado Analítico del Ejercicio del Presupuesto de Egresos Detallado - LDF
Clasificación Administrativa
Del 01 de enero al 31 de diciembre de 2022 (b)
(PESOS)

Concepto (c)	Egresos					Subejercicio (e)
	Aprobado (d)	Ampliaciones/ (Reducciones)	Modificado	Devengado	Pagado	
I. Gasto No Etiquetado (I=A+B+C+D+E+F+G+H)	6,500,000.00	1,348,396.55	7,848,396.55	6,927,015.33	6,919,597.49	921,381.22
G. PROCESO ACADÉMICO	558,058.00	-14,002.93	544,055.07	540,998.00	540,998.00	3,057.07
H. PROCESO DE PLANEACIÓN	425,455.48	129,864.67	555,320.15	513,686.01	513,686.01	41,634.14
I. PROCESO DE ADMINISTRACIÓN DE LOS RECURSOS	4,597,486.52	1,172,171.10	5,769,657.62	4,947,656.24	4,940,238.40	822,001.38
J. PROCESO DE VINCULACIÓN	790,000.00	123,378.66	913,378.66	903,696.76	903,696.76	9,681.90
K. PROCESO DE INNOVACIÓN Y CALIDAD	129,000.00	-63,014.95	65,985.05	20,978.32	20,978.32	45,006.73
II. Gasto Etiquetado (II=A+B+C+D+E+F+G+H)	40,493,824.00	487,366.24	40,981,190.24	40,770,736.07	39,608,371.93	210,454.17
G. PROCESO ACADÉMICO	0.00	307,435.10	307,435.10	307,327.10	307,327.10	108.00
H. PROCESO DE PLANEACIÓN	0.00	17,035.29	17,035.29	17,035.29	17,035.29	0.00
I. PROCESO DE ADMINISTRACIÓN DE LOS RECURSOS	40,493,824.00	123,302.80	40,617,126.80	40,406,780.63	39,244,416.49	210,346.17
K. PROCESO DE INNOVACIÓN Y CALIDAD	0.00	39,593.05	39,593.05	39,593.05	39,593.05	0.00
III. Total de Egresos (III = I + II)	46,993,824.00	1,835,762.79	48,829,586.79	47,697,751.40	46,527,969.42	1,131,835.39



Cuenta Pública 2022
Instituto Tecnológico Superior de San Pedro
Estado Analítico del Ejercicio del Presupuesto de Egresos Detallado - LDF
Clasificación Funcional (Finalidad y Función)
 Del 1 de enero al 31 de diciembre de 2022
 (PESOS)

Concepto (c)	Egresos					Subejercicio (e)
	Aprobado (d)	Ampliaciones/ (Reducciones)	Modificado	Devengado	Pagado	
I. Gasto No Etiquetado (I=A+B+C+D)	6,500,000.00	1,348,396.55	7,848,396.55	6,927,015.33	6,919,597.49	921,381.22
A. Gobierno (A=a1+a2+a3+a4+a5+a6+a7+a8)	0.00	0.00	0.00	0.00	0.00	0.00
a1) Legislacion	0.00	0.00	0.00	0.00	0.00	0.00
a2) Justicia	0.00	0.00	0.00	0.00	0.00	0.00
a3) Coordinacion de la Politica de Gobierno	0.00	0.00	0.00	0.00	0.00	0.00
a4) Relaciones Exteriores	0.00	0.00	0.00	0.00	0.00	0.00
a5) Asuntos Financieros y Hacendarios	0.00	0.00	0.00	0.00	0.00	0.00
a6) Seguridad Nacional	0.00	0.00	0.00	0.00	0.00	0.00
a7) Asuntos de Orden Público y de Seguridad Interior	0.00	0.00	0.00	0.00	0.00	0.00
a8) Otros Servicios Generales	0.00	0.00	0.00	0.00	0.00	0.00
B. Desarrollo Social (B=b1+b2+b3+b4+b5+b6+b7)	6,500,000.00	1,348,396.55	7,848,396.55	6,927,015.33	6,919,597.49	921,381.22
b1) Proteccion Ambiental	0.00	0.00	0.00	0.00	0.00	0.00
b2) Vivienda y Servicios a la Comunidad	0.00	0.00	0.00	0.00	0.00	0.00
b3) Salud	0.00	0.00	0.00	0.00	0.00	0.00
b4) Recreacion, Cultura y Otras Manifestaciones Sociales	0.00	0.00	0.00	0.00	0.00	0.00
b5) Educacion	6,500,000.00	1,348,396.55	7,848,396.55	6,927,015.33	6,919,597.49	921,381.22
b6) Proteccion Social	0.00	0.00	0.00	0.00	0.00	0.00
b7) Otros Asuntos Sociales	0.00	0.00	0.00	0.00	0.00	0.00
C. Desarrollo Economico (C=c1+c2+c3+c4+c5+c6+c7+c8+c9)	0.00	0.00	0.00	0.00	0.00	0.00
c1) Asuntos Economicos, Comerciales y Laborales en General	0.00	0.00	0.00	0.00	0.00	0.00
c2) Agropecuaria, Silvicultura, Pesca y Caza	0.00	0.00	0.00	0.00	0.00	0.00
c3) Combustibles y Energia	0.00	0.00	0.00	0.00	0.00	0.00
c4) Minería, Manufacturas y Construccion	0.00	0.00	0.00	0.00	0.00	0.00
c5) Transporte	0.00	0.00	0.00	0.00	0.00	0.00
c6) Comunicaciones	0.00	0.00	0.00	0.00	0.00	0.00
c7) Turismo	0.00	0.00	0.00	0.00	0.00	0.00
c8) Ciencia, Tecnologia e Innovacion	0.00	0.00	0.00	0.00	0.00	0.00
c9) Otras Industrias y Otros Asuntos Economicos	0.00	0.00	0.00	0.00	0.00	0.00



Cuenta Pública 2022
Instituto Tecnológico Superior de San Pedro
Estado Analítico del Ejercicio del Presupuesto de Egresos Detallado - LDF
Clasificación Funcional (Finalidad y Función)
 Del 1 de enero al 31 de diciembre de 2022
 (PESOS)

Concepto (c)	Egresos					Subejercicio (e)
	Aprobado (d)	Ampliaciones/ (Reducciones)	Modificado	Devengado	Pagado	
D. Otras No Clasificadas en Funciones Anteriores (D=d1+d2+d3+d4)	0.00	0.00	0.00	0.00	0.00	0.00
d1) Transacciones de la Deuda Publica / Costo Financiero de la Deuda	0.00	0.00	0.00	0.00	0.00	0.00
d2) Transferencias, Participaciones y Aportaciones entre Diferentes Niveles y Ordenes de Gobierno	0.00	0.00	0.00	0.00	0.00	0.00
d3) Saneamiento del Sistema Financiero	0.00	0.00	0.00	0.00	0.00	0.00
d4) Adeudos de Ejercicios Fiscales Anteriores	0.00	0.00	0.00	0.00	0.00	0.00
II. Gasto Etiquetado (II=A+B+C+D)	40,493,824.00	487,366.24	40,981,190.24	40,770,736.07	39,608,371.93	210,454.17
A. Gobierno (A=a1+a2+a3+a4+a5+a6+a7+a8)	0.00	0.00	0.00	0.00	0.00	0.00
a1) Legislacion	0.00	0.00	0.00	0.00	0.00	0.00
a2) Justicia	0.00	0.00	0.00	0.00	0.00	0.00
a3) Coordinacion de la Política de Gobierno	0.00	0.00	0.00	0.00	0.00	0.00
a4) Relaciones Exteriores	0.00	0.00	0.00	0.00	0.00	0.00
a5) Asuntos Financieros y Hacendarios	0.00	0.00	0.00	0.00	0.00	0.00
a6) Seguridad Nacional	0.00	0.00	0.00	0.00	0.00	0.00
a7) Asuntos de Orden Público y de Seguridad Interior	0.00	0.00	0.00	0.00	0.00	0.00
a8) Otros Servicios Generales	0.00	0.00	0.00	0.00	0.00	0.00
B. Desarrollo Social (B=b1+b2+b3+b4+b5+b6+b7)	40,493,824.00	487,366.24	40,981,190.24	40,770,736.07	39,608,371.93	210,454.17
b1) Proteccion Ambiental	0.00	0.00	0.00	0.00	0.00	0.00
b2) Vivienda y Servicios a la Comunidad	0.00	0.00	0.00	0.00	0.00	0.00
b3) Salud	0.00	0.00	0.00	0.00	0.00	0.00
b4) Recreacion, Cultura y Otras Manifestaciones Sociales	0.00	0.00	0.00	0.00	0.00	0.00
b5) Educacion	40,493,824.00	487,366.24	40,981,190.24	40,770,736.07	39,608,371.93	210,454.17
b6) Proteccion Social	0.00	0.00	0.00	0.00	0.00	0.00
b7) Otros Asuntos Sociales	0.00	0.00	0.00	0.00	0.00	0.00
C. Desarrollo Economico (C=c1+c2+c3+c4+c5+c6+c7+c8+c9)	0.00	0.00	0.00	0.00	0.00	0.00
c1) Asuntos Economicos, Comerciales y Laborales en General	0.00	0.00	0.00	0.00	0.00	0.00
c2) Agropecuaria, Silvicultura, Pesca y Caza	0.00	0.00	0.00	0.00	0.00	0.00
c3) Combustibles y Energia	0.00	0.00	0.00	0.00	0.00	0.00




Cuenta Pública 2022
Instituto Tecnológico Superior de San Pedro
Estado Analítico del Ejercicio del Presupuesto de Egresos Detallado - LDF
Clasificación Funcional (Finalidad y Función)
 Del 1 de enero al 31 de diciembre de 2022
 (PESOS)


Concepto (c)	Egresos					Subejercicio (e)
	Aprobado (d)	Ampliaciones/ (Reducciones)	Modificado	Devengado	Pagado	
c4) Minería, Manufacturas y Construcción	0.00	0.00	0.00	0.00	0.00	0.00
c5) Transporte	0.00	0.00	0.00	0.00	0.00	0.00
c6) Comunicaciones	0.00	0.00	0.00	0.00	0.00	0.00
c7) Turismo	0.00	0.00	0.00	0.00	0.00	0.00
c8) Ciencia, Tecnología e Innovación	0.00	0.00	0.00	0.00	0.00	0.00
c9) Otras Industrias y Otros Asuntos Económicos	0.00	0.00	0.00	0.00	0.00	0.00
D. Otras No Clasificadas en Funciones Anteriores (D=d1+d2+d3+d4)	0.00	0.00	0.00	0.00	0.00	0.00
d1) Transacciones de la Deuda Pública / Costo Financiero de la Deuda	0.00	0.00	0.00	0.00	0.00	0.00
d2) Transferencias, Participaciones y Aportaciones entre Diferentes Niveles y Ordenes de Gobierno	0.00	0.00	0.00	0.00	0.00	0.00
d3) Saneamiento del Sistema Financiero	0.00	0.00	0.00	0.00	0.00	0.00
d4) Adeudos de Ejercicios Fiscales Anteriores	0.00	0.00	0.00	0.00	0.00	0.00
III. Total de Egresos (III = I + II)	46,993,824.00	1,835,762.79	48,829,586.79	47,697,751.40	46,527,969.42	1,131,835.39

Bajo protesta de decir verdad declaramos que los Estados Financieros y sus notas, son razonablemente correctos y son responsabilidad del emisor.


 C.P. JOSE GILBERTO FERNIZA GARZA
 DIRECTOR GENERAL


 C.P. ELENA HERNANDEZ DELGADO
 SUBDIRECTORA ADMINISTRATIVA


 C.P. LUIS ANTONIO TORRES RAMIREZ
 JEFE DE RECURSOS FINANCIEROS


 C.P. JOSE DE JESUS ORTIZ PAREDES
 DIRECTOR DE PLANEACION, INNOVACION Y CALIDAD

C. Desarrollo Económico (C=c1+c2+c3+c4+c5+c6+c7+c8+c9)	0.00	0.00	0.00	0.00	0.00	0.00
c1) Asuntos Económicos, Comerciales y Laborales en General	0.00	0.00	0.00	0.00	0.00	0.00
c2) Agropecuaria, Silvicultura, Pesca y Caza	0.00	0.00	0.00	0.00	0.00	0.00
c3) Combustibles y Energía	0.00	0.00	0.00	0.00	0.00	0.00
c4) Minería, Manufacturas y Construcción	0.00	0.00	0.00	0.00	0.00	0.00
c5) Transporte	0.00	0.00	0.00	0.00	0.00	0.00
c6) Comunicaciones	0.00	0.00	0.00	0.00	0.00	0.00
c7) Turismo	0.00	0.00	0.00	0.00	0.00	0.00
c8) Ciencia, Tecnología e Innovación	0.00	0.00	0.00	0.00	0.00	0.00
c9) Otras Industrias y Otros Asuntos Económicos	0.00	0.00	0.00	0.00	0.00	0.00
D. Otras No Clasificadas en Funciones Anteriores (D=d1+d2+d3+d4)	0.00	0.00	0.00	0.00	0.00	0.00
d1) Transacciones de la Deuda Publica / Costo Financiero de la Deuda	0.00	0.00	0.00	0.00	0.00	0.00
d2) Transferencias, Participaciones y Aportaciones Entre Diferentes Niveles y Ordenes de Gobierno	0.00	0.00	0.00	0.00	0.00	0.00
d3) Saneamiento del Sistema Financiero	0.00	0.00	0.00	0.00	0.00	0.00
d4) Adeudos de Ejercicios Fiscales Anteriores	0.00	0.00	0.00	0.00	0.00	0.00
III. Total de Egresos (III = I + II)	46,993,824.00	1,835,762.79	48,829,586.79	47,697,751.40	46,527,969.42	1,131,835.39

INSTITUTO TECNOLÓGICO SUPERIOR DE SAN PEDRO DE LAS COLONIAS

Estado Analítico del Ejercicio del Presupuesto de Egresos Detallado - LDF

Clasificación de Servicios Personales por Categoría

Del 01 de enero al 31 de diciembre de 2022 (b)

(PESOS)

Concepto (c)	Egresos					Subejercicio (e)
	Aprobado (d)	Ampliaciones/ (Reducciones)	Modificado	Devengado	Pagado	
I. Gasto No Etiquetado (I=A+B+C+D+E+F)	192,000.00	-35,800.00	156,200.00	77,976.00	77,976.00	78,224.00
A. Personal Administrativo y de Servicio Público	192,000.00	-35,800.00	156,200.00	77,976.00	77,976.00	78,224.00
B. Magisterio	0.00	0.00	0.00	0.00	0.00	0.00
C. Servicios de Salud (C=c1+c2)	0.00	0.00	0.00	0.00	0.00	0.00
c1) Personal Administrativo	0.00	0.00	0.00	0.00	0.00	0.00
c2) Personal Médico, Paramédico y afín	0.00	0.00	0.00	0.00	0.00	0.00
D. Seguridad Pública	0.00	0.00	0.00	0.00	0.00	0.00
E. Gastos asociados a la implementación de nuevas leyes federales o reformas a las mismas (E = e1 + e2)	0.00	0.00	0.00	0.00	0.00	0.00
e1) Nombre del Programa o Ley 1	0.00	0.00	0.00	0.00	0.00	0.00
e2) Nombre del Programa o Ley 2	0.00	0.00	0.00	0.00	0.00	0.00
F. Sentencias laborales definitivas	0.00	0.00	0.00	0.00	0.00	0.00
II. Gasto Etiquetado (II=A+B+C+D+E+F)	37,240,412.00	-1,675,987.09	35,564,424.91	35,426,766.49	34,699,224.28	137,658.42
A. Personal Administrativo y de Servicio Público	37,432,412.00	-1,675,987.09	35,564,424.91	35,426,766.49	34,699,224.28	137,658.42
B. Magisterio	0.00	0.00	0.00	0.00	0.00	0.00
C. Servicios de Salud (C=c1+c2)	0.00	0.00	0.00	0.00	0.00	0.00
c1) Personal Administrativo	0.00	0.00	0.00	0.00	0.00	0.00
c2) Personal Médico, Paramédico y afín	0.00	0.00	0.00	0.00	0.00	0.00
D. Seguridad Pública	0.00	0.00	0.00	0.00	0.00	0.00
E. Gastos asociados a la implementación de nuevas leyes federales o reformas a las mismas (E = e1 + e2)	0.00	0.00	0.00	0.00	0.00	0.00
e1) Nombre del Programa o Ley 1	0.00	0.00	0.00	0.00	0.00	0.00
e2) Nombre del Programa o Ley 2	0.00	0.00	0.00	0.00	0.00	0.00
F. Sentencias laborales definitivas	0.00	0.00	0.00	0.00	0.00	0.00
III. Total del Gasto en Servicios Personales (III = I + II)	37,432,412.00	-1,711,787.09	35,720,624.91	35,504,742.49	34,777,200.28	215,882.42

“2022, Año de Benito Juárez, Defensor de la Soberanía de Coahuila de Zaragoza”

2022

San Pedro, Coahuila de Zaragoza a 31 de diciembre de

V. INFORMACIÓN DERIVADA DE LA LEY DE DISCIPLINA FINANCIERA DE LAS ENTIDADES FEDERATIVAS Y LOS MUNICIPIOS.

J) El Poder Ejecutivo a través de la Secretaría de Finanzas, reportarán en los términos del artículo 6 de la Ley de Disciplina Financiera de las Entidades Federativa y los Municipios, el avance de las acciones, hasta en tanto se recupere el presupuesto sostenible de recursos disponibles.

Se informa que este punto solicitado, no aplica para esta institución.

“2022, Año de Benito Juárez, Defensor de la Soberanía de Coahuila de Zaragoza”

San Pedro, Coahuila de Zaragoza a 31 de diciembre de 2022

V. INFORMACIÓN DERIVADA DE LA LEY DE DISCIPLINA FINANCIERA DE LAS ENTIDADES FEDERATIVAS Y LOS MUNICIPIOS.

K) Informar la fuente de financiamiento de los ingresos con la que se haya pagado el nuevo gasto (aumento o creación del gasto de Presupuesto Egresos), distinguiendo el gasto etiquetado y no etiquetado.

Se informa que los gastos son pagados con recursos Estatal, Federal y Propios.

“2022, Año de Benito Juárez, Defensor de la Soberanía de Coahuila de Zaragoza”

San Pedro, Coahuila de Zaragoza a 31 de diciembre de 2022

ENTIDADES FEDERATIVAS Y LOS MUNICIPIOS

D) La información relativa al cumplimiento de los convenios celebrados con la Secretaría de Hacienda y Crédito Público, en términos del Capítulo IV de la Ley de Disciplina Financiera de las Entidades Federativas y los Municipios.

Se informa que este punto, no aplica para esta institución.

INSTITUTO TECNOLÓGICO SUPERIOR DE SAN PEDRO DE LAS COLONIAS
Guía de Cumplimiento de la Ley de Disciplina Financiera de las Entidades Federativas y Municipios
Del 01 de enero al 31 de diciembre de 2022

Indicadores de Observancia (c)	Implementación			Resultado		Fundamento (h)	Comentarios (i)
	SI		NO	Monto o valor (f)	Unidad (pesos/porcentaje) (g)		
	Mecanismo de Verificación (d)		Fecha estimada de cumplimiento (e)				
INDICADORES PRESUPUESTARIOS							
A. INDICADORES CUANTITATIVOS							
1 Balance Presupuestario Sostenible (j)							
a. Propuesto	SI	Iniciativa de Ley de Ingresos y Proyecto de Presupuesto de Egresos			0.00	pesos	Art. 6 y 19 de la LDF
b. Estimado/Aprobado	SI	Ley de Ingresos y Presupuesto de Egresos			0.00	pesos	Art. 6 y 19 de la LDF
c. Devengado	SI	Cuenta Pública / Formato 4 LDF			1,090,557.24	pesos	Art. 6 y 19 de la LDF
2 Balance Presupuestario de Recursos Disponibles Sostenible (k)							
a. Propuesto	SI	Iniciativa de Ley de Ingresos y Proyecto de Presupuesto de Egresos			0.00	pesos	Art. 6 y 19 de la LDF
b. Estimado/Aprobado	SI	Ley de Ingresos y Presupuesto de Egresos			0.00	pesos	Art. 6 y 19 de la LDF
c. Devengado	SI	Cuenta Pública / Formato 4 LDF			15,080.22	pesos	Art. 6 y 19 de la LDF
3 Financiamiento Neto dentro del Techo de Financiamiento Neto (l)							
a. Propuesto	N/A	Iniciativa de Ley de Ingresos			0.00	pesos	Art. 6, 19 y 46 de la LDF
b. Estimada	N/A	Ley de Ingresos			0.00	pesos	Art. 6, 19 y 46 de la LDF
c. Devengado	N/A	Cuenta Pública / Formato 4 LDF			0.00	pesos	Art. 6, 19 y 46 de la LDF
4 Recursos destinados a la atención de desastres naturales							
a. Asignación al fideicomiso para desastres naturales (m)							
a.1 Aprobado	N/A	Reporte Trím. Formato 6 a)			0.00	pesos	Art. 9 de la LDF
a.2 Pagado	N/A	Cuenta Pública / Formato 6 a)			0.00	pesos	Art. 9 de la LDF
b. Aportación promedio realizada por la Entidad Federativa durante los 5 ejercicios previos, para infraestructura dañada por desastres naturales (n)	N/A	Autorizaciones de recursos aprobados por el FONDEN			0.00	pesos	Art. 9 de la LDF
c. Saldo del fideicomiso para desastres naturales (o)	N/A	Cuenta Pública / Auxiliar de Cuentas			0.00	pesos	Art. 9 de la LDF
d. Costo promedio de los últimos 5 ejercicios de la reconstrucción de infraestructura dañada por desastres naturales (p)	N/A	Autorizaciones de recursos aprobados por el FONDEN			0.00	pesos	Art. 9 de la LDF
5 Techo para servicios personales (q)							
a. Asignación en el Presupuesto de Egresos	SI	Reporte Trím. Formato 6 d)			46,993,824.00	pesos	Art. 10 y 21 de la LDF
b. Devengado	SI	Reporte Trím. Formato 6 d)			47,697,751.40	pesos	Art. 13 fracc. V y 21 de la LDF
6 Previsiones de gasto para compromisos de pago derivados de APPs (r)							
a. Asignación en el Presupuesto de Egresos	N/A	Presupuesto de Egresos			0.00	pesos	Art. 11 y 21 de la LDF
7 Techo de ADEFAS para el ejercicio fiscal (s)							
a. Propuesto	N/A	Proyecto de Presupuesto de Egresos			0.00	pesos	Art. 12 y 20 de la LDF
b. Aprobado	N/A	Reporte Trím. Formato 6 a)			0.00	pesos	Art. 12 y 20 de la LDF
c. Devengado	N/A	Cuenta Pública / Formato 6 a)			0.00	pesos	Art. 12 y 20 de la LDF
B. INDICADORES CUALITATIVOS							
1 Iniciativa de Ley de Ingresos y Proyecto de Presupuesto de Egresos							
a. Objetivos anuales, estrategias y metas para el ejercicio fiscal (t)	SI	Iniciativa de Ley de Ingresos y Proyecto de Presupuesto de Egresos					Art. 5 y 18 de la LDF La información aparecen el Presupuesto Basado en Resultado en nuestra Matriz de Indicadores
b. Proyecciones de ejercicios posteriores (u)	SI	Iniciativa de Ley de Ingresos y Proyecto de Presupuesto de Egresos / Formatos 7 a) y b)					Art. 5 y 18 de la LDF La información aparecen el Presupuesto Basado en Resultado en nuestra Matriz de Indicadores
c. Descripción de riesgos relevantes y propuestas de acción para enfrentarlos (v)	SI	Iniciativa de Ley de Ingresos y Proyecto de Presupuesto de Egresos					Art. 5 y 18 de la LDF La información aparecen el Presupuesto Basado en Resultado en nuestra Matriz de Indicadores

d.	Resultados de ejercicios fiscales anteriores y el ejercicio fiscal en cuestión (w)	SI	Iniciativa de Ley de Ingresos y Proyecto de Presupuesto de Egresos / Formatos 7 c) y d)				Art. 5 y 18 de la LDF	La información aparecen el Presupuesto Basado en Resultado en nuestra Matriz de Indicadores
e.	Estudio actuarial de las pensiones de sus trabajadores (x)	SI	Proyecto de Presupuesto de Egresos / Formato 8				Art. 5 y 18 de la LDF	si se cuenta con estudio actuarial
2 Balance Presupuestario de Recursos Disponibles, en caso de ser negativo								
a.	Razones excepcionales que justifican el Balance Presupuestario de Recursos Disponibles negativo (y)	N/A	Iniciativa de Ley de Ingresos o Proyecto de Presupuesto de Egresos				Art. 6 y 19 de la LDF	NO TENEMOS BALANCE PRESUPUESTARIO NEGATIVO
b.	Fuente de recursos para cubrir el Balance Presupuestario de Recursos Disponibles negativo (z)	N/A	Iniciativa de Ley de Ingresos o Proyecto de Presupuesto de Egresos				Art. 6 y 19 de la LDF	NO TENEMOS BALANCE PRESUPUESTARIO NEGATIVO
c.	Número de ejercicios fiscales y acciones necesarias para cubrir el Balance Presupuestario de Recursos Disponibles negativo (aa)	N/A	Iniciativa de Ley de Ingresos o Proyecto de Presupuesto de Egresos				Art. 6 y 19 de la LDF	NO TENEMOS BALANCE PRESUPUESTARIO NEGATIVO
d.	Informes Trimestrales sobre el avance de las acciones para recuperar el Balance Presupuestario de Recursos Disponibles (bb)	N/A	Reporte Trim. y Cuenta Pública				Art. 6 y 19 de la LDF	NO TENEMOS BALANCE PRESUPUESTARIO NEGATIVO
3 Servicios Personales								
a.	Remuneraciones de los servidores públicos (cc)	SI	Proyecto de Presupuesto				Art. 10 y 21 de la LDF	
b.	Previsiones salariales y económicas para cubrir incrementos salariales, creación de plazas y otros (dd)	SI	Proyecto de Presupuesto				Art. 10 y 21 de la LDF	
INDICADORES DEL EJERCICIO PRESUPUESTARIO								
A. INDICADORES CUANTITATIVOS								
1 Ingresos Excedentes derivados de Ingresos de Libre Disposición								
a.	Monto de Ingresos Excedentes derivados de ILD (ee)	SI	Cuenta Pública / Formato 5			396.519.66	pesos	Art. 14 y 21 de la LDF
b.	Monto de Ingresos Excedentes derivados de ILD destinados al fin del A.14, fracción I de la LDF (ff)	N/A	Cuenta Pública			0.00	pesos	Art. 14 y 21 de la LDF
c.	Monto de Ingresos Excedentes derivados de ILD destinados al fin del A.14, fracción II, a) de la LDF (gg)	SI	Cuenta Pública			396.519.66	pesos	Art. 14 y 21 de la LDF
d.	Monto de Ingresos Excedentes derivados de ILD destinados al fin del A.14, fracción II, b) de la LDF (hh)	N/A	Cuenta Pública			0.00	pesos	Art. 14 y 21 de la LDF
e.	Monto de Ingresos Excedentes derivados de ILD destinados al fin del artículo noveno transitorio de la LDF (ii)	N/A					pesos	Art. Noveno Transitorio de la LDF
f.	Monto de Ingresos Excedentes derivados de ILD destinados al fin señalado por el Artículo 14, párrafo segundo y en el artículo 21 y Noveno Transitorio de la LDF (jj)	N/A						Art. 14 y 21 de la LDF
g.	Monto de Ingresos Excedentes derivados de ILD en un nivel de endeudamiento sostenible de acuerdo al Sistema de Alertas hasta por el 5% de los recursos para cubrir el Gasto Corriente (kk)	N/A						Art. 14 y 21 de la LDF
B. INDICADORES CUALITATIVOS								
1	Análisis Costo-Beneficio para programas o proyectos de inversión mayores a 10 millones de UDIS (ll)	N/A	Página de internet de la Secretaría de Finanzas o Tesorería Municipal					Art. 13 frac. III y 21 de la LDF
2	Análisis de conveniencia y análisis de transferencia de riesgos de los proyectos APPs (mm)	N/A	Página de internet de la Secretaría de Finanzas o Tesorería Municipal					Art. 13 frac. III y 21 de la LDF
3	Identificación de población objetivo, destino y temporalidad de subsidios (nn)	N/A	Página de internet de la Secretaría de Finanzas o Tesorería Municipal					Art. 13 frac. VII y 21 de la LDF
INDICADORES DE DEUDA PÚBLICA								
A. INDICADORES CUANTITATIVOS								
1 Obligaciones a Corto Plazo								
a.	Límite de Obligaciones a Corto Plazo (oo)	N/A	Estado Analítico de Ingresos Detallado - LDF			0.00	pesos	Art. 30 frac. I de la LDF
b.	Obligaciones a Corto Plazo (pp)	N/A	Estado Analítico de Ingresos Detallado - LDF			0.00	pesos	Art. 30 frac. I de la LDF



V. Ley de Disciplina Financiera

2
0
2
2

- a) Estado de situación financiera detallado al 31 de diciembre de 2022; *(comparativo al 31 de diciembre del ejercicio anterior)*;
- b) Informe analítico de la deuda pública y otros pasivos del 01 de enero al 31 de diciembre de 2021;
- c) Informe analítico de obligaciones diferentes de financiamientos del 01 de enero al 31 de diciembre de 2022;
- d) Balance presupuestario del 01 de enero al 31 de diciembre de 2022;
- e) Estado analítico de ingresos detallado del 01 de enero al 31 de diciembre de 2022;
- f) Estado analítico del ejercicio del presupuesto de egresos detallado del 01 de enero al 31 de diciembre de 2022; por clasificación por objeto del gasto;
- g) Estado analítico del ejercicio del presupuesto de egresos detallado del 01 de enero al 31 de diciembre de 2022; por clasificación administrativa;
- h) Estado analítico del ejercicio del presupuesto de egresos detallado del 01 de enero al 31 de diciembre de 2022; por clasificación funcional;
- i) Estado analítico del ejercicio del presupuesto de egresos detallado del 01 de enero al 31 de diciembre de 2022; por clasificación de servicios personales por categoría;
- j) Oficio; El Poder Ejecutivo a través de la secretaría de finanzas, reportará en los términos del artículo 6 de la Ley de Disciplina Financiera de las Entidades Federativas y los Municipios, el avance de las acciones, hasta en tanto se recupere el presupuesto sostenible de recursos disponibles, y en caso de que no le aplique deberá manifestarlo;
- k) Oficio; Informar la fuente de los ingresos con la que se haya pagado el nuevo gasto (aumento o creación de gasto del Presupuesto de Egresos), distinguiendo el gasto etiquetado y no etiquetado;
- l) La información relativa al cumplimiento de los convenios celebrados con la Secretaría de Hacienda y Crédito Público, en términos del Capítulo IV de la Ley de Disciplina Financiera de las Entidades Federativas .
- m) Guía de cumplimiento de la Ley de Disciplina Financiera de las Entidades Federativas y los Municipios del 01 de enero al 31 de diciembre de 2022.



Cuenta Pública 2022
Instituto Tecnológico Superior de San Pedro
Estado de Situación Financiera Detallado - LDF
 Al 31 de diciembre de 2021 y al 31 de diciembre de 2022
 (PESOS)

Concepto (c)	2022 (d)	31 de diciembre de 2021 (e)	Concepto (c)	2022 (d)	31 de diciembre de 2021 (e)
ACTIVO			PASIVO		
Activo Circulante			Pasivo Circulante		
a. Efectivo y Equivalentes (a=a1+a2+a3+a4+a5+a6+a7)	3,670,834.04	4,352,536.70	a. Cuentas por Pagar a Corto Plazo (a=a1+a2+a3+a4+a5+a6+a7+a8+a9)	3,397,244.18	2,631,404.49
a1) Efectivo	0.00	0.00	a1) Servicios Personales por Pagar a Corto Plazo	1,083,995.93	1,033,866.19
a2) Bancos/Tesorería	3,670,834.04	3,640,078.30	a2) Proveedores por Pagar a Corto Plazo	440,096.29	224,986.57
a3) Bancos/Dependencias y Otros	0.00	0.00	a3) Contratistas por Obras Públicas por Pagar a Corto Plazo	0.00	0.00
a4) Inversiones Temporales (Hasta 3 Meses)	0.00	712,458.40	a4) Participaciones y Aportaciones por Pagar a Corto Plazo	0.00	0.00
a5) Fondos con Afectación Específica	0.00	0.00	a5) Transferencias Otorgadas por Pagar a Corto Plazo	0.00	0.00
a6) Depósitos de Fondos de Terceros en Garantía y/o Administración	0.00	0.00	a6) Intereses, Comisiones y Otros Gastos de la Deuda Pública por Pagar a Corto Plazo	0.00	0.00
a7) Otros Efectivos y Equivalentes	0.00	0.00	a7) Retenciones y Contribuciones por Pagar a Corto Plazo	1,868,347.06	1,367,746.83
b. Derechos a Recibir Efectivo o Equivalentes (b=b1+b2+b3+b4+b5+b6+b7)	896,570.56	559,813.59	a8) Devoluciones de la Ley de Ingresos por Pagar a Corto Plazo	0.00	0.00
b1) Inversiones Financieras de Corto Plazo	0.00	0.00	a9) Otras Cuentas por Pagar a Corto Plazo	4,804.90	4,804.90
b2) Cuentas por Cobrar a Corto Plazo	367,733.76	329,193.76	b. Documentos por Pagar a Corto Plazo (b=b1+b2+b3)	0.00	0.00
b3) Deudores Diversos por Cobrar a Corto Plazo	3,649.72	486.00	b1) Documentos Comerciales por Pagar a Corto Plazo	0.00	0.00
b4) Ingresos por Recuperar a Corto Plazo	11,590.00	6,700.00	b2) Documentos Con Contratistas por Obras Públicas por Pagar a Corto Plazo	0.00	0.00
b5) Deudores por Anticipos de la Tesorería a Corto Plazo	513,597.08	223,433.83	b3) Otros Documentos por Pagar a Corto Plazo	0.00	0.00
b6) Préstamos Otorgados a Corto Plazo	0.00	0.00	c. Porción a Corto Plazo de la Deuda Pública a Largo Plazo (c=c1+c2)	0.00	0.00
b7) Otros Derechos a Recibir Efectivo o Equivalentes a Corto Plazo	0.00	0.00	c1) Porción a Corto Plazo de la Deuda Pública	0.00	0.00
c. Derechos a Recibir Bienes o Servicios (c=c1+c2+c3+c4+c5)	3,254.70	3,753.00	c2) Porción a Corto Plazo de Arrendamiento Financiero	0.00	0.00
c1) Anticipo a Proveedores por Adquisición de Bienes y Prestación de Servicios a Corto Plazo	3,254.70	3,753.00	d. Títulos y Valores a Corto Plazo	0.00	0.00
c2) Anticipo a Proveedores por Adquisición de Bienes Inmuebles y Muebles a Corto Plazo	0.00	0.00	e. Pasivos Diferidos a Corto Plazo (e=e1+e2+e3)	0.00	0.00
c3) Anticipo a Proveedores por Adquisición de Bienes Intangibles a Corto Plazo	0.00	0.00			
c4) Anticipo a Contratistas por Obras Públicas a Corto Plazo	0.00	0.00			
c5) Otros Derechos a Recibir Bienes o Servicios a Corto Plazo	0.00	0.00			



Cuenta Pública 2022
Instituto Tecnológico Superior de San Pedro
Estado de Situación Financiera Detallado - LDF
 Al 31 de diciembre de 2021 y al 31 de diciembre de 2022
 (PESOS)

Concepto (c)	2022 (d)	31 de diciembre de 2021 (e)	Concepto (c)	2022 (d)	31 de diciembre de 2021 (e)
d. Inventarios (d=d1+d2+d3+d4+d5)	0.00	0.00	e1) Ingresos Cobrados por Adelantado a Corto Plazo	0.00	0.00
d1) Inventario de Mercancías para Venta	0.00	0.00	e2) Intereses Cobrados por Adelantado a Corto Plazo	0.00	0.00
d2) Inventario de Mercancías Terminadas	0.00	0.00	e3) Otros Pasivos Diferidos a Corto Plazo	0.00	0.00
d3) Inventario de Mercancías en Proceso de Elaboración	0.00	0.00	f. Fondos y Bienes de Terceros en Garantía y/o Administración a Corto Plazo (f=f1+f2+f3+f4+f5+f6)	0.00	0.00
d4) Inventario de Materias Primas, Materiales y Suministros para Producción	0.00	0.00	f1) Fondos en Garantía a Corto Plazo	0.00	0.00
d5) Bienes en Tránsito	0.00	0.00	f2) Fondos en Administración a Corto Plazo	0.00	0.00
e. Almacenes	44,643.60	44,643.60	f3) Fondos Contingentes a Corto Plazo	0.00	0.00
f. Estimación por Pérdida o Deterioro de Activos Circulantes (f=f1+f2)	0.00	0.00	f4) Fondos de Fideicomisos, Mandatos y Contratos Análogos a Corto Plazo	0.00	0.00
f1) Estimaciones para Cuentas Incobrables por Derechos a Recibir Efectivo o Equivalentes	0.00	0.00	f5) Otros Fondos de Terceros en Garantía y/o Administración a Corto Plazo	0.00	0.00
f2) Estimación por Deterioro de Inventarios	0.00	0.00	f6) Valores y Bienes en Garantía a Corto Plazo	0.00	0.00
g. Otros Activos Circulantes (g=g1+g2+g3+g4)	0.00	0.00	g. Provisiones a Corto Plazo (g=g1+g2+g3)	0.00	0.00
g1) Valores en Garantía	0.00	0.00	g1) Provisión para Demandas y Juicios a Corto Plazo	0.00	0.00
g2) Bienes en Garantía (Excluye Depósitos de Fondos)	0.00	0.00	g2) Provisión para Contingencias a Corto Plazo	0.00	0.00
g3) Bienes Derivados de Embargos, Decomisos, Aseguramientos y Dación en Pago	0.00	0.00	g3) Otras Provisiones a Corto Plazo	0.00	0.00
g4) Adquisición Con Fondos de Terceros	0.00	0.00	h. Otros Pasivos a Corto Plazo (h=h1+h2+h3)	7,196.02	0.00
IA. Total de Activos Circulantes (IA = a + b + c + d + e + f + g)	4,615,302.90	4,960,746.89	h1) Ingresos por Clasificar	7,196.02	0.00
Activo No Circulante			h2) Recaudación por Participar	0.00	0.00
a. Inversiones Financieras a Largo Plazo	0.00	0.00	h3) Otros Pasivos Circulantes	0.00	0.00
b. Derechos a Recibir Efectivo o Equivalentes a Largo Plazo	488,492.48	265,058.65	IIA. Total de Pasivos Circulantes (IIA = a + b + c + d + e + f + g + h)	3,404,440.20	2,631,404.49
c. Bienes Inmuebles, Infraestructura y Construcciones en Proceso	32,291,554.56	32,291,554.56	Pasivo No Circulante		
d. Bienes Muebles	16,703,066.56	15,929,427.01	a. Cuentas por Pagar a Largo Plazo	0.00	0.00
			b. Documentos por Pagar a Largo Plazo	0.00	0.00
			c. Deuda Pública a Largo Plazo	0.00	0.00



Cuenta Pública 2022
Instituto Tecnológico Superior de San Pedro
Estado de Situación Financiera Detallado - LDF
 Al 31 de diciembre de 2021 y al 31 de diciembre de 2022
 (PESOS)

Concepto (c)	2022 (d)	31 de diciembre de 2021 (e)	Concepto (c)	2022 (d)	31 de diciembre de 2021 (e)
e. Activos Intangibles	164,654.37	86,934.37	d. Pasivos Diferidos a Largo Plazo	0.00	0.00
f. Depreciación, Deterioro y Amortización Acumulada de Bienes	-13,031,062.76	-12,275,982.55	e. Fondos y Bienes de Terceros en Garantía y/o Administración a Largo Plazo	0.00	0.00
g. Activos Diferidos	0.00	0.00	f. Provisiones a Largo Plazo	2,893,172.71	3,215,395.00
h. Estimación por Pérdida o Deterioro de Activos no Circulantes	0.00	0.00	IIB. Total de Pasivos No Circulantes (IIB = a + b + c + d + e + f)	2,893,172.71	3,215,395.00
i. Otros Activos no Circulantes	21,357.69	21,357.69	II. Total Del Pasivo (II = IIA + IIB)	6,297,612.91	5,846,799.49
IB. Total de Activos No Circulantes (IB = a + b + c + d + e + f + g + h + i)	36,638,062.90	36,318,349.73	HACIENDA PÚBLICA/ PATRIMONIO		
I. Total del Activo (I = IA + IB)	41,253,365.80	41,279,096.62	III.A. Hacienda Pública/Patrimonio Contribuido (IIIA = a + b + c)	29,715,129.78	29,715,129.78
			a. Aportaciones	29,715,129.78	29,715,129.78
			b. Donaciones de Capital	0.00	0.00
			c. Actualización de la Hacienda Pública/Patrimonio	0.00	0.00
			IIIB. Hacienda Pública/Patrimonio Generado (IIIB = a + b + c + d + e)	5,240,623.11	5,717,167.35
			a. Resultados del Ejercicio (Ahorro/ Desahorro)	-148,698.40	-768,841.23
			b. Resultados de Ejercicios Anteriores	-3,396,505.60	-2,474,429.26
			c. Revalúos	7,385,804.95	7,385,804.95
			d. Reservas	0.00	0.00
			e. Rectificaciones de Resultados de Ejercicios Anteriores	1,400,022.16	1,574,632.89
			IIIC. Exceso o Insuficiencia en la Actualización de la Hacienda Pública/Patrimonio (IIIC=a+b)	0.00	0.00
			a. Resultado por Posición Monetaria	0.00	0.00



Cuenta Pública 2022
Instituto Tecnológico Superior de San Pedro
Estado de Situación Financiera Detallado - LDF
Al 31 de diciembre de 2021 y al 31 de diciembre de 2022
(PESOS)

Concepto (c)	2022 (d)	31 de diciembre de 2021 (e)	Concepto (c)	2022 (d)	31 de diciembre de 2021 (e)
			b. Resultado por Tenencia de Activos no Monetarios	0.00	0.00
			III. Total Hacienda Pública/Patrimonio (III = IIIA + IIIB + IIIC)	34,955,752.89	35,432,297.13
			IV. Total del Pasivo y Hacienda Pública/Patrimonio (IV = II + III)	41,253,365.80	41,279,096.62


Bajo protesta de decir verdad declaramos que los Estados Financieros y sus notas, son razonablemente correctos y son responsabilidad del emisor.



C.P. JOSE GILBERTO FERNIZA GARZA
DIRECTOR GENERAL



C.P. LUIS ANTONIO TORRES RAMIREZ
JEFE DE RECURSOS FINANCIEROS



C.P. JOSE DE JESUS ORTIZ PAREDES
DIRECTOR DE PLANEACION, INNOVACION Y CALIDAD



C.P. ELENA HERNANDEZ DELGADO
SUBDIRECTORA ADMINISTRATIVA

INSTITUTO TECNOLOGICO SUPERIOR DE SAN PEDRO DE LAS COLONIAS

Estado de Situación Financiera Detallado - LDF

Al 31 de diciembre de 2022 y 2021 (b)

(PESOS)

Concepto (c)	31 de diciembre de 2022 (d)	31 de diciembre de 2021 (e)	Concepto (c)	31 de diciembre de 2022 (d)	31 de diciembre de 2021 (e)
ACTIVO			PASIVO		
Activo Circulante			Pasivo Circulante		
a. Efectivo y Equivalentes (a=a1+a2+a3+a4+a5+a6+a7)	3,670,834.04	4,352,536.70	a. Cuentas por Pagar a Corto Plazo (a=a1+a2+a3+a4+a5+a6+a7+a8+a9)	3,397,244.18	2,631,404.49
a1) Efectivo	0.00	0.00	a1) Servicios Personales por Pagar a Corto Plazo	1,083,995.93	1,033,866.19
a2) Bancos/Tesorería	3,670,834.04	3,640,078.30	a2) Proveedores por Pagar a Corto Plazo	440,096.29	224,986.57
a3) Bancos/Dependencias y Otros	0.00	0.00	a3) Contratistas por Obras Públicas por Pagar a Corto Plazo	0.00	0.00
a4) Inversiones Temporales (Hasta 3 meses)	712,458.40	0.00	a4) Participaciones y Aportaciones por Pagar a Corto Plazo	0.00	0.00
a5) Fondos con Afectación Específica	0.00	0.00	a5) Transferencias Otorgadas por Pagar a Corto Plazo	0.00	0.00
a6) Depósitos de Fondos de Terceros en Garantía y/o Administración	0.00	0.00	a6) Intereses, Comisiones y Otros Gastos de la Deuda Pública por Pagar a Corto Plazo	0.00	0.00
a7) Otros Efectivos y Equivalentes	0.00	0.00	a7) Retenciones y Contribuciones por Pagar a Corto Plazo	1,868,347.06	1,367,746.83
b. Derechos a Recibir Efectivo o Equivalentes (b=b1+b2+b3+b4+b5+b6+b7)	896,570.56	559,813.59	a8) Devoluciones de la Ley de Ingresos por Pagar a Corto Plazo	0.00	0.00
b1) Inversiones Financieras de Corto Plazo	0.00	0.00	a9) Otras Cuentas por Pagar a Corto Plazo	4,804.90	4,804.90
b2) Cuentas por Cobrar a Corto Plazo	367,733.76	329,193.76	b. Documentos por Pagar a Corto Plazo (b=b1+b2+b3)	0.00	0.00
b3) Deudores Diversos por Cobrar a Corto Plazo	3,649.72	486.00	b1) Documentos Comerciales por Pagar a Corto Plazo	0.00	0.00
b4) Ingresos por Recuperar a Corto Plazo	11,590.00	6,700.00	b2) Documentos con Contratistas por Obras Públicas por Pagar a Corto Plazo	0.00	0.00
b5) Deudores por Anticipos de la Tesorería a Corto Plazo	513,597.08	223,433.83	b3) Otros Documentos por Pagar a Corto Plazo	0.00	0.00
b6) Préstamos Otorgados a Corto Plazo	0.00	0.00	c. Porción a Corto Plazo de la Deuda Pública a Largo Plazo (c=c1+c2)	0.00	0.00
b7) Otros Derechos a Recibir Efectivo o Equivalentes a Corto Plazo	0.00	0.00	c1) Porción a Corto Plazo de la Deuda Pública	0.00	0.00
c. Derechos a Recibir Bienes o Servicios (c=c1+c2+c3+c4+c5)	3,254.70	3,753.00	c2) Porción a Corto Plazo de Arrendamiento Financiero	0.00	0.00
c1) Anticipo a Proveedores por Adquisición de Bienes y Prestación de Servicios a Corto Plazo	3,254.70	3,753.00	d. Títulos y Valores a Corto Plazo	0.00	0.00
c2) Anticipo a Proveedores por Adquisición de Bienes Inmuebles y Muebles a Corto Plazo	0.00	0.00	e. Pasivos Diferidos a Corto Plazo (e=e1+e2+e3)	0.00	0.00
c3) Anticipo a Proveedores por Adquisición de Bienes Intangibles a Corto Plazo	0.00	0.00	e1) Ingresos Cobrados por Adelantado a Corto Plazo	0.00	0.00
c4) Anticipo a Contratistas por Obras Públicas a Corto Plazo	0.00	0.00	e2) Intereses Cobrados por Adelantado a Corto Plazo	0.00	0.00
c5) Otros Derechos a Recibir Bienes o Servicios a Corto Plazo	0.00	0.00	e3) Otros Pasivos Diferidos a Corto Plazo	0.00	0.00
d. Inventarios (d=d1+d2+d3+d4+d5)	0.00	0.00	f. Fondos y Bienes de Terceros en Garantía y/o Administración a Corto Plazo (f=f1+f2+f3+f4+f5+f6)	0.00	0.00
d1) Inventario de Mercancías para Venta	0.00	0.00	f1) Fondos en Garantía a Corto Plazo	0.00	0.00
d2) Inventario de Mercancías Terminadas	0.00	0.00	f2) Fondos en Administración a Corto Plazo	0.00	0.00
d3) Inventario de Mercancías en Proceso de Elaboración	0.00	0.00	f3) Fondos Contingentes a Corto Plazo	0.00	0.00
d4) Inventario de Materias Primas, Materiales y Suministros para Producción	0.00	0.00	f4) Fondos de Fideicomisos, Mandatos y Contratos Análogos a Corto Plazo	0.00	0.00
d5) Bienes en Tránsito	0.00	0.00	f5) Otros Fondos de Terceros en Garantía y/o Administración a Corto Plazo	0.00	0.00
e. Almacenes	44,643.60	44,643.60	f6) Valores y Bienes en Garantía a Corto Plazo	0.00	0.00
f. Estimación por Pérdida o Deterioro de Activos Circulantes (f=f1+f2)	0.00	0.00	g. Provisiones a Corto Plazo (g=g1+g2+g3)	0.00	0.00
f1) Estimaciones para Cuentas Incobrables por Derechos a Recibir Efectivo o Equivalentes	0.00	0.00	g1) Provisión para Demandas y Juicios a Corto Plazo	0.00	0.00
f2) Estimación por Deterioro de Inventarios	0.00	0.00	g2) Provisión para Contingencias a Corto Plazo	0.00	0.00
g. Otros Activos Circulantes (g=g1+g2+g3+g4)	0.00	0.00	g3) Otras Provisiones a Corto Plazo	0.00	0.00
g1) Valores en Garantía	0.00	0.00	h. Otros Pasivos a Corto Plazo (h=h1+h2+h3)	7,196.02	0.00
g2) Bienes en Garantía (excluye depósitos de fondos)	0.00	0.00	h1) Ingresos por Clasificar	7,196.02	0.00
g3) Bienes Derivados de Embargos, Decomisos, Aseguramientos y Dación en Pago	0.00	0.00	h2) Recaudación por Participar	0.00	0.00
g4) Adquisición con Fondos de Terceros	0.00	0.00	h3) Otros Pasivos Circulantes	0.00	0.00
IA. Total de Activos Circulantes (IA = a + b + c + d + e + f + g)	4,615,302.90	4,960,746.89	IIA. Total de Pasivos Circulantes (IIA = a + b + c + d + e + f + g + h)	3,404,440.20	2,631,404.49
Activo No Circulante			Pasivo No Circulante		
a. Inversiones Financieras a Largo Plazo	0.00	0.00	a. Cuentas por Pagar a Largo Plazo	0.00	0.00
b. Derechos a Recibir Efectivo o Equivalentes a Largo Plazo	488,492.48	265,058.65	b. Documentos por Pagar a Largo Plazo	0.00	0.00
c. Bienes Inmuebles, Infraestructura y Construcciones en Proceso	32,291,554.56	32,291,554.56	c. Deuda Pública a Largo Plazo	0.00	0.00
d. Bienes Muebles	16,703,066.56	15,929,427.01	d. Pasivos Diferidos a Largo Plazo	0.00	0.00
e. Activos Intangibles	164,654.37	86,934.37	e. Fondos y Bienes de Terceros en Garantía y/o en Administración a Largo Plazo	0.00	0.00
f. Depreciación, Deterioro y Amortización Acumulada de Bienes	-13,031,062.76	-12,275,982.55	f. Provisiones a Largo Plazo	2,893,172.71	3,215,395.00
g. Activos Diferidos	0.00	0.00	IIIB. Total de Pasivos No Circulantes (IIIB = a + b + c + d + e + f)	2,893,172.71	3,215,395.00
h. Estimación por Pérdida o Deterioro de Activos no Circulantes	0.00	0.00			
i. Otros Activos no Circulantes	21,357.69	21,357.69			

IB. Total de Activos No Circulantes (IB = a + b + c + d + e + f + g + h + i)	36,638,062.90	36,318,349.73	II. Total del Pasivo (II = IIA + IIB)	6,297,612.91	5,846,799.49
I. Total del Activo (I = IA + IB)	41,253,365.80	41,279,096.62	HACIENDA PÚBLICA/PATRIMONIO		
			IIIA. Hacienda Pública/Patrimonio Contribuido (IIIA = a + b + c)	29,715,129.78	29,715,129.78
			a. Aportaciones	29,715,129.78	29,715,129.78
			b. Donaciones de Capital	0.00	0.00
			c. Actualización de la Hacienda Pública/Patrimonio	0.00	0.00
			IIIB. Hacienda Pública/Patrimonio Generado (IIIB = a + b + c + d + e)	5,240,623.11	5,717,167.35
			a. Resultados del Ejercicio (Ahorro/ Desahorro)	-148,698.40	-768,841.23
			b. Resultados de Ejercicios Anteriores	-3,396,505.60	-2,474,429.26
			c. Revalúos	7,385,804.95	7,385,804.95
			d. Reservas	0.00	0.00
			e. Rectificaciones de Resultados de Ejercicios Anteriores	1,400,022.16	1,574,632.89
			IIIC. Exceso o Insuficiencia en la Actualización de la Hacienda Pública/Patrimonio (IIIC=a+b)	0.00	0.00
			a. Resultado por Posición Monetaria	0.00	0.00
			b. Resultado por Tenencia de Activos no Monetarios	0.00	0.00
			III. Total Hacienda Pública/Patrimonio (III = IIIA + IIIB + IIIC)	34,955,752.89	35,432,297.13
			IV. Total del Pasivo y Hacienda Pública/Patrimonio (IV = II + III)	41,253,365.80	41,279,096.62



Cuenta Pública 2022
Instituto Tecnológico Superior de San Pedro
Informe Analítico de la Deuda Pública y Otros Pasivos - LDF
 Del 1 de enero al 31 de diciembre de 2022
 (PESOS)

Denominación de la Deuda Pública y Otros Pasivos (c)	Saldo al 31 de diciembre de 2021 (d)	Disposiciones del Periodo (e)	Amortizaciones del Periodo (f)	Revaluaciones, Reclasificaciones y Otros Ajustes (g)	Saldo Final del Periodo (h) h=d+e-f+g	Pago de Intereses del Periodo (i)	Pago de Comisiones y demás costos asociados durante el Periodo (j)
1. Deuda Pública (1=A+B)	0.00	0.00	0.00	0.00	0.00	0.00	0.00
A. Corto Plazo (A=a1+a2+a3)	0.00	0.00	0.00	0.00	0.00	0.00	0.00
a1) Instituciones de Crédito	0.00	0.00	0.00	0.00	0.00	0.00	0.00
a2) Títulos y Valores	0.00	0.00	0.00	0.00	0.00	0.00	0.00
a3) Arrendamientos Financieros	0.00	0.00	0.00	0.00	0.00	0.00	0.00
B. Largo Plazo (B=b1+b2+b3)	0.00	0.00	0.00	0.00	0.00	0.00	0.00
b1) Instituciones de Crédito	0.00	0.00	0.00	0.00	0.00	0.00	0.00
b2) Títulos y Valores	0.00	0.00	0.00	0.00	0.00	0.00	0.00
b3) Arrendamientos Financieros	0.00	0.00	0.00	0.00	0.00	0.00	0.00
2. Otros Pasivos	5,846,799.49	0.00	0.00	0.00	6,297,612.91	0.00	0.00
3. Total de la Deuda Pública y Otros Pasivos (3=1+2)	5,846,799.49	0.00	0.00	0.00	6,297,612.91	0.00	0.00
4. Deuda Contingente (Informativo)	0.00	0.00	0.00	0.00	0.00	0.00	0.00
5. Valor de Instrumentos Bono Cupón Cero (Informativo)	0.00	0.00	0.00	0.00	0.00	0.00	0.00



Cuenta Pública 2022
Instituto Tecnológico Superior de San Pedro
Informe Analítico de la Deuda Pública y Otros Pasivos - LDF
Del 1 de enero al 31 de diciembre de 2022
(PESOS)

Obligaciones a Corto Plazo (k)	Monto Contratado (l)	Plazo Pactado (m)	Tasa de Interés (n)	Comisiones y Costos Relacionados (o)	Tasa Efectiva (p)
6. Obligaciones a Corto Plazo (Informativo)	0.00	0	0.00	0.00	0

Bajo protesta de decir verdad declaramos que los Estados Financieros y sus notas, son razonablemente correctos y son responsabilidad del emisor.



C.P. JOSE GILBERTO FERNIZA GARZA
DIRECTOR GENERAL



C.P. ELENA HERNANDEZ DELGADO
SUBDIRECTORA ADMINISTRATIVA



C.P. LUIS ANTONIO TORRES RAMIREZ
JEFE DE RECURSOS FINANCIEROS



C.P. JOSE DE JESUS ORTIZ PAREDES
DIRECTOR DE PLANEACION, INNOVACION Y CALIDAD

INSTITUTO TECNOLOGICO SUPERIOR DE SAN PEDRO DE LAS COLONIAS

Informe Análítico de la Deuda Pública y Otros Pasivos - LDF

Del 01 de enero al 31 de diciembre de 2022 (b)

(PESOS)

Denominación de la Deuda Pública y Otros Pasivos (c)	Saldo al 31 de diciembre de 2021 (d)	Disposiciones del Periodo (e)	Amortizaciones del Periodo (f)	Revaluaciones, Reclasificaciones y Otros Ajustes (g)	Saldo Final del Periodo (h) h=d+e-f+g	Pago de Intereses del Periodo (i)	Pago de Comisiones y demás costos asociados durante el Periodo (j)
1. Deuda Pública (1=A+B)	0.00	0.00	0.00	0.00	0.00	0.00	0.00
A. Corto Plazo (A=a1+a2+a3)	0.00	0.00	0.00	0.00	0.00	0.00	0.00
a1) Instituciones de Crédito	0.00	0.00	0.00	0.00	0.00	0.00	0.00
a2) Títulos y Valores	0.00	0.00	0.00	0.00	0.00	0.00	0.00
a3) Arrendamientos Financieros	0.00	0.00	0.00	0.00	0.00	0.00	0.00
B. Largo Plazo (B=b1+b2+b3)	0.00	0.00	0.00	0.00	0.00	0.00	0.00
b1) Instituciones de Crédito	0.00	0.00	0.00	0.00	0.00	0.00	0.00
b2) Títulos y Valores	0.00	0.00	0.00	0.00	0.00	0.00	0.00
b3) Arrendamientos Financieros	0.00	0.00	0.00	0.00	0.00	0.00	0.00
2. Otros Pasivos	5,846,799.49				6,297,612.91		
3. Total de la Deuda Pública y Otros Pasivos (3=1+2)	5,846,799.49	0.00	0.00	0.00	6,297,612.91	0.00	0.00
4. Deuda Contingente 1 (informativo)	0.00	0.00	0.00	0.00	0.00	0.00	0.00
A. Deuda Contingente 1	0.00	0.00	0.00	0.00	0.00	0.00	0.00
B. Deuda Contingente 2	0.00	0.00	0.00	0.00	0.00	0.00	0.00
C. Deuda Contingente XX	0.00	0.00	0.00	0.00	0.00	0.00	0.00
5. Valor de Instrumentos Bono Cupón Cero 2 (Informativo)	0.00	0.00	0.00	0.00	0.00	0.00	0.00
A. Instrumento Bono Cupón Cero 1	0.00	0.00	0.00	0.00	0.00	0.00	0.00
B. Instrumento Bono Cupón Cero 2	0.00	0.00	0.00	0.00	0.00	0.00	0.00
C. Instrumento Bono Cupón Cero XX	0.00	0.00	0.00	0.00	0.00	0.00	0.00


Obligaciones a Corto Plazo (k)	Monto Contratado (l)	Plazo Pactado (m)	Tasa de Interés (n)	Comisiones y Costos Relacionados (o)	Tasa Efectiva (p)
6. Obligaciones a Corto Plazo (Informativo)	0.00		0.00%	0.00	0.00%
A. Crédito 1	0.00		0.00%	0.00	0.00%
B. Crédito 2	0.00		0.00%	0.00	0.00%
C. Crédito XX	0.00		0.00%	0.00	0.00%




Cuenta Pública 2022
INSTITUTO TECNOLÓGICO SUPERIOR DE SAN PEDRO
Informe Analítico de Obligaciones Diferentes de Financiamientos - LDF
 Del 1 de enero al 31 de diciembre de 2022
 (PESOS)

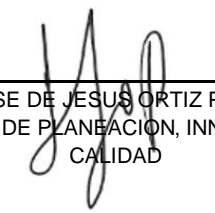
Denominación de las Obligaciones Diferentes de Financiamiento (c)	Fecha del Contrato (d)	Fecha de Inicio de operación del Proyecto (e)	Fecha de Vencimiento (f)	Monto de la Inversión pactado (g)	Plazo Pactado (h)	Monto promedio mensual del pago de la contraprestación (i)	Monto Promedio mensual del pago de la contraprestación correspondiente al pago de inversión (j)	Monto pagado de la inversión al 31 de diciembre de 2022 (k)	Monto pagado de la inversión actualizado al 31 de diciembre de 2022 (l)	Saldo pendiente por pagar de la inversión al 31 de diciembre de 2022 (m=g-l)
A. Asociaciones Público Privadas (App's)(A=a+b+c+d) a) APP 1 b) APP 2 c) APP 3 d) APP XX B. Otros Instrumentos (B=a+b+c+d) a) Otro Instrumento 1 b) Otro Instrumento 2 c) Otro Instrumento 3 d) Otro Instrumento XX C. Total de Obligaciones Diferentes de Financiamiento (C=A+B)										

Bajo protesta de decir verdad declaramos que los Estados Financieros y sus notas, son razonablemente correctos y son responsabilidad del emisor.


 C.P. JOSE GILBERTO FERNIZA GARZA
 DIRECTOR GENERAL


 C.P. ELENA HERNANDEZ DELGADO
 SUBDIRECTORA ADMINISTRATIVA


 C.P. LUIS ANTONIO TORRES RAMIREZ
 JEFE DE RECURSOS FINANCIEROS


 C.P. JOSE DE JESUS ORTIZ PAREDES
 DIRECTOR DE PLANEACION, INNOVACION Y CALIDAD

INSTITUTO TECNOLÓGICO SUPERIOR DE SAN PEDRO DE LAS COLONIAS

Informe Analítico de Obligaciones Diferentes de Financiamientos – LDF

Del 01 de enero al 31 de diciembre de 2022 (b)

(PESOS)

Denominación de las Obligaciones Diferentes de Financiamiento (c)	Fecha del Contrato (d)	Fecha de inicio de operación del proyecto (e)	Fecha de vencimiento (f)	Monto de la inversión pactado (g)	Plazo pactado (h)	Monto promedio mensual del pago de la contraprestación (i)	Monto promedio mensual del pago de la contraprestación correspondiente al pago de inversión (j)	Monto pagado de la inversión al 31 de diciembre de 2022 (k)	Monto pagado de la inversión actualizado al 31 de diciembre de 2022 (l)	Saldo pendiente por pagar de la inversión al 31 de diciembre de 2022 (m = g – l)
A. Asociaciones Público Privadas (APP's) (A=a+b+c+d)				0.00		0.00	0.00	0.00	0.00	0.00
a) APP 1				0.00		0.00	0.00	0.00	0.00	0.00
b) APP 2				0.00		0.00	0.00	0.00	0.00	0.00
c) APP 3				0.00		0.00	0.00	0.00	0.00	0.00
d) APP XX				0.00		0.00	0.00	0.00	0.00	0.00
B. Otros Instrumentos (B=a+b+c+d)				0.00		0.00	0.00	0.00	0.00	0.00
a) Otro Instrumento 1				0.00		0.00	0.00	0.00	0.00	0.00
b) Otro Instrumento 2				0.00		0.00	0.00	0.00	0.00	0.00
c) Otro Instrumento 3				0.00		0.00	0.00	0.00	0.00	0.00
d) Otro Instrumento XX				0.00		0.00	0.00	0.00	0.00	0.00
C. Total de Obligaciones Diferentes de Financiamiento (C=A+B)				0.00		0.00	0.00	0.00	0.00	0.00

Cuenta Pública 2022
Instituto Tecnológico Superior de San Pedro
Balance Presupuestario - LDF
Del 1 de Enero al 31 de diciembre de 2022
(PESOS)


Concepto (c)	Estimado/ Aprobado (d)	Devengado	Recaudado/ Pagado
A. Ingresos Totales (A = A1 + A2 + A3)	46,993,824.00	47,452,773.66	47,390,343.66
A1. Ingresos de Libre Disposición	6,500,000.00	5,606,560.57	5,544,130.57
A2. Transferencias Federales Etiquetadas	40,493,824.00	41,846,213.09	41,846,213.09
A3. Financiamiento Neto	0.00	0.00	0.00
B. Egresos Presupuestarios (B = B1 + B2)	46,993,824.00	47,697,751.40	46,527,969.42
B1. Gasto No Etiquetado (sin incluir Amortización de la Deuda Pública)	6,500,000.00	6,927,015.33	6,919,597.49
B2. Gasto Etiquetado (sin incluir Amortización de la Deuda Pública)	40,493,824.00	40,770,736.07	39,608,371.93
C. Remanentes del Ejercicio Anterior (C = C1 + C2)		1,335,534.98	1,335,534.98
C1. Remanentes de Ingresos de Libre Disposición aplicados en el periodo		1,335,534.98	1,335,534.98
C2. Remanentes de Transferencias Federales Etiquetadas aplicados en el periodo		0.00	0.00
I. Balance Presupuestario (I = A - B + C)	0.00	1,090,557.24	2,197,909.22
II. Balance Presupuestario sin Financiamiento Neto (II = I - A3)	0.00	1,090,557.24	2,197,909.22
III. Balance Presupuestario sin Financiamiento Neto y sin Remanentes del Ejercicio Anterior (III = II - C)	0.00	-244,977.74	862,374.24
Concepto	Aprobado	Devengado	Pagado
E. Intereses, Comisiones y Gastos de la Deuda (E = E1 + E2)	0.00	0.00	0.00
E1. Intereses, Comisiones y Gastos de la Deuda con Gasto No Etiquetado	0.00	0.00	0.00
E2. Intereses, Comisiones y Gastos de la Deuda con Gasto Etiquetado	0.00	0.00	0.00
IV. Balance Primario (IV = III + E)	0.00	-244,977.74	862,374.24
Concepto	Estimado/ Aprobado	Devengado	Recaudado/ Pagado
F. Financiamiento (F = F1 + F2)	0.00	0.00	0.00
F1. Financiamiento con Fuente de Pago de Ingresos de Libre Disposición	0.00	0.00	0.00
F2. Financiamiento con Fuente de Pago de Transferencias Federales Etiquetadas	0.00	0.00	0.00
G. Amortización de la Deuda (G = G1 + G2)	0.00	0.00	0.00
G1. Amortización de la Deuda Pública con Gasto No Etiquetado	0.00	0.00	0.00
G2. Amortización de la Deuda Pública con Gasto Etiquetado	0.00	0.00	0.00
A3. Financiamiento Neto (A3 = F - G)	0.00	0.00	0.00
Concepto	Estimado/ Aprobado	Devengado	Recaudado/ Pagado
A1. Ingresos de Libre Disposición	6,500,000.00	5,606,560.57	5,544,130.57
A3.1 Financiamiento Neto con Fuente de Pago de Ingresos de Libre Disposición (A3.1 = F1 - G1)	0.00	0.00	0.00
F1. Financiamiento con Fuente de Pago de Ingresos de Libre Disposición	0.00	0.00	0.00
G1. Amortización de la Deuda Pública con Gasto No Etiquetado	0.00	0.00	0.00
B1. Gasto No Etiquetado (sin incluir Amortización de la Deuda Pública)	6,500,000.00	6,927,015.33	6,919,597.49



Cuenta Pública 2022
Instituto Tecnológico Superior de San Pedro
Balance Presupuestario - LDF
 Del 1 de Enero al 31 de diciembre de 2022
 (PESOS)

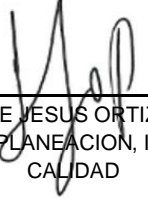
C1. Remanentes de Ingresos de Libre Disposición aplicados en el periodo		1,335,534.98	1,335,534.98
V. Balance Presupuestario de Recursos Disponibles (V = A1 + A3.1 - B1 + C1)	0.00	15,080.22	-39,931.94
VI. Balance Presupuestario de Recursos Disponibles sin Financiamiento Neto (VI = V - A3.1)	0.00	15,080.22	-39,931.94
Concepto	Estimado/ Aprobado	Devengado	Recaudado/ Pagado
A2. Transferencias Federales Etiquetadas	40,493,824.00	41,846,213.09	41,846,213.09
A3.2 Financiamiento Neto con Fuente de Pago de Transferencias Federales Etiquetadas (A3.2 = F2 - G2)	0.00	0.00	0.00
F2. Financiamiento con Fuente de Pago de Transferencias Federales Etiquetadas	0.00	0.00	0.00
G2. Amortización de la Deuda Pública con Gasto Etiquetado	0.00	0.00	0.00
B2. Gasto Etiquetado (sin incluir Amortización de la Deuda Pública)	40,493,824.00	40,770,736.07	39,608,371.93
C2. Remanentes de Transferencias Federales Etiquetadas aplicados en el periodo		0.00	0.00
VII. Balance Presupuestario de Recursos Etiquetados (VII = A2 + A3.2 - B2 + C2)	0.00	1,075,477.02	2,237,841.16
VIII. Balance Presupuestario de Recursos Etiquetados sin Financiamiento Neto (VIII = VII - A3.2)	0.00	1,075,477.02	2,237,841.16

Bajo protesta de decir verdad declaramos que los Estados Financieros y sus notas, son razonablemente correctos y son responsabilidad del emisor.


 C.P. JOSE GILBERTO FERNIZA GARZA
 DIRECTOR GENERAL


 C.P. ELENA HERMANDEZ DELGADO
 SUBDIRECTORA ADMINISTRATIVA


 C.P. LUIS ANTONIO TORRES RAMIREZ
 JEFE DE RECURSOS FINANCIEROS


 C.P. JOSE DE JESUS ORTIZ PAREDES
 DIRECTOR DE PLANEACION, INNOVACION Y CALIDAD

INSTITUTO TECNOLOGICO SUPERIOR DE SAN PEDRO DE LAS COLONIAS

Balance Presupuestario - LDF

Del 01 de enero al 31 de diciembre de 2022 (b)

(PESOS)

Concepto (c)	Estimado/ Aprobado (d)	Devengado	Recaudado/ Pagado
A. Ingresos Totales (A = A1+A2+A3)	46,993,824.00	47,452,773.66	47,390,343.66
A1. Ingresos de Libre Disposición	6,500,000.00	5,606,560.57	5,544,130.57
A2. Transferencias Federales Etiquetadas	40,493,824.00	41,846,213.09	41,846,213.09
A3. Financiamiento Neto	0.00	0.00	0.00
B. Egresos Presupuestarios¹ (B = B1+B2)	46,993,824.00	47,697,751.40	46,527,969.42
B1. Gasto No Etiquetado (sin incluir Amortización de la Deuda Pública)	6,500,000.00	6,927,015.33	6,919,597.49
B2. Gasto Etiquetado (sin incluir Amortización de la Deuda Pública)	40,493,824.00	40,770,736.07	39,608,371.93
C. Remanentes del Ejercicio Anterior (C = C1 + C2)		1,335,534.98	1,335,534.98
C1. Remanentes de Ingresos de Libre Disposición aplicados en el periodo		1,335,534.98	1,335,534.98
C2. Remanentes de Transferencias Federales Etiquetadas aplicados en el periodo		0.00	0.00
I. Balance Presupuestario (I = A – B + C)	0.00	1,090,557.24	2,197,909.22
II. Balance Presupuestario sin Financiamiento Neto (II = I - A3)	0.00	1,090,557.24	2,197,909.22
III. Balance Presupuestario sin Financiamiento Neto y sin Remanentes del Ejercicio Anterior (III= II - C)	0.00	-244,977.74	862,374.24

Concepto	Aprobado	Devengado	Pagado
E. Intereses, Comisiones y Gastos de la Deuda (E = E1+E2)	0.00	0.00	0.00
E1. Intereses, Comisiones y Gastos de la Deuda con Gasto No Etiquetado	0.00	0.00	0.00
E2. Intereses, Comisiones y Gastos de la Deuda con Gasto Etiquetado	0.00	0.00	0.00
IV. Balance Primario (IV = III + E)	0.00	-244,977.74	862,374.24

Concepto	Estimado/ Aprobado	Devengado	Recaudado/ Pagado
F. Financiamiento (F = F1 + F2)	0.00	0.00	0.00
F1. Financiamiento con Fuente de Pago de Ingresos de Libre Disposición	0.00	0.00	0.00
F2. Financiamiento con Fuente de Pago de Transferencias Federales Etiquetadas	0.00	0.00	0.00
G. Amortización de la Deuda (G = G1 + G2)	0.00	0.00	0.00
G1. Amortización de la Deuda Pública con Gasto No Etiquetado	0.00	0.00	0.00
G2. Amortización de la Deuda Pública con Gasto Etiquetado	0.00	0.00	0.00
A3. Financiamiento Neto (A3 = F – G)	0.00	0.00	0.00

Concepto	Estimado/	Devengado	Recaudado/
----------	-----------	-----------	------------

Concepto	Aprobado	Devengado	Pagado
A1. Ingresos de Libre Disposición	6,500,000.00	5,606,560.57	5,544,130.57
A3.1 Financiamiento Neto con Fuente de Pago de Ingresos de Libre Disposición (A3.1 = F1 – G1)	0.00	0.00	0.00
F1. Financiamiento con Fuente de Pago de Ingresos de Libre Disposición	0.00	0.00	0.00
G1. Amortización de la Deuda Pública con Gasto No Etiquetado	0.00	0.00	0.00
B1. Gasto No Etiquetado (sin incluir Amortización de la Deuda Pública)	6,500,000.00	6,927,015.33	6,919,597.49
C1. Remanentes de Ingresos de Libre Disposición aplicados en el periodo		1,335,534.98	1,335,534.98
V. Balance Presupuestario de Recursos Disponibles (V = A1 + A3.1 – B 1 + C1)	0.00	15,080.22	-39,931.94
VI. Balance Presupuestario de Recursos Disponibles sin Financiamiento Neto (VI = V – A3.1)	0.00	15,080.22	-39,931.94

Concepto	Estimado/ Aprobado	Devengado	Recaudado/ Pagado
A2. Transferencias Federales Etiquetadas	40,493,824.00	41,846,213.09	41,846,213.09
A3.2 Financiamiento Neto con Fuente de Pago de Transferencias Federales Etiquetadas (A3.2 = F2 – G2)	0.00	0.00	0.00
F2. Financiamiento con Fuente de Pago de Transferencias Federales Etiquetadas	0.00	0.00	0.00
G2. Amortización de la Deuda Pública con Gasto Etiquetado	0.00	0.00	0.00
B2. Gasto Etiquetado (sin incluir Amortización de la Deuda Pública)	40,493,824.00	40,770,736.07	39,608,371.93
C2. Remanentes de Transferencias Federales Etiquetadas aplicados en el periodo		0.00	0.00
VII. Balance Presupuestario de Recursos Etiquetados (VII = A2 + A3.2 – B2 + C2)	0.00	1,075,477.02	2,237,841.16
VIII. Balance Presupuestario de Recursos Etiquetados sin Financiamiento Neto (VIII = VII – A3.2)	0.00	1,075,477.02	2,237,841.16



Cuenta Pública 2022
Instituto Tecnológico Superior de San Pedro
Estado Analítico de Ingresos Detallado - LDF
 Del 1 de enero al 31 de diciembre de 2022
 (PESOS)

Concepto (c)	Ingreso					Diferencia (e)
	Estimado (d)	Ampliaciones/ (Reducciones)	Modificado	Devengado	Recaudado	
Ingresos de Libre Disposición	46,993,824.00	498,167.00	47,491,991.00	47,452,773.66	47,390,343.66	396,519.66
A. Impuestos	0.00	0.00	0.00	0.00	0.00	0.00
B. Cuotas y Aportaciones de Seguridad Social	0.00	0.00	0.00	0.00	0.00	0.00
C. Contribuciones de Mejoras	0.00	0.00	0.00	0.00	0.00	0.00
D. Derechos	0.00	0.00	0.00	0.00	0.00	0.00
E. Productos	0.00	0.00	0.00	0.00	0.00	0.00
F. Aprovechamientos	36,000.00	0.00	36,000.00	4,890.00	4,890.00	-31,110.00
G. Ingresos por Venta de Bienes y Prestación de Servicios	6,464,000.00	0.00	6,464,000.00	5,601,670.57	5,539,240.57	-924,759.43
H. Participaciones (H=h1+h2+h3+h4+h5+h6+h7+h8+h9+h10+h11)	40,493,824.00	498,167.00	40,991,991.00	41,846,213.09	41,846,213.09	1,352,389.09
h1) Fondo General de Participaciones	40,493,824.00	498,167.00	40,991,991.00	41,846,213.09	41,846,213.09	1,352,389.09
h2) Fondo de Fomento Municipal	0.00	0.00	0.00	0.00	0.00	0.00
h3) Fondo de Fiscalización y Recaudación	0.00	0.00	0.00	0.00	0.00	0.00
h4) Fondo de Compensación	0.00	0.00	0.00	0.00	0.00	0.00
h5) Fondo de Extracción de Hidrocarburos	0.00	0.00	0.00	0.00	0.00	0.00
h6) Impuesto Especial Sobre Producción y Servicios	0.00	0.00	0.00	0.00	0.00	0.00
h7) 0.136% de la Recaudación Federal Participable	0.00	0.00	0.00	0.00	0.00	0.00
h8) 3.17% Sobre Extracción de Petróleo	0.00	0.00	0.00	0.00	0.00	0.00
h9) Gasolinas y Diésel	0.00	0.00	0.00	0.00	0.00	0.00
h10) Fondo del Impuesto Sobre la Renta	0.00	0.00	0.00	0.00	0.00	0.00
h11) Fondo de Estabilización de los Ingresos de las Entidades Federativas	0.00	0.00	0.00	0.00	0.00	0.00
I. Incentivos Derivados de la Colaboración Fiscal (I=i1+i2+i3+i4+i5)	0.00	0.00	0.00	0.00	0.00	0.00
i1) Tenencia o Uso de Vehículos	0.00	0.00	0.00	0.00	0.00	0.00
i2) Fondo de Compensación ISAN	0.00	0.00	0.00	0.00	0.00	0.00

Cuenta Pública 2022
Instituto Tecnológico Superior de San Pedro
Estado Analítico de Ingresos Detallado - LDF
 Del 1 de enero al 31 de diciembre de 2022
 (PESOS)



Concepto (c)	Ingreso					Diferencia (e)
	Estimado (d)	Ampliaciones/ (Reducciones)	Modificado	Devengado	Recaudado	
i3) Impuesto Sobre Automóviles Nuevos	0.00	0.00	0.00	0.00	0.00	0.00
i4) Fondo de Compensación de Repecos-Intermedios	0.00	0.00	0.00	0.00	0.00	0.00
i5) Otros Incentivos Económicos	0.00	0.00	0.00	0.00	0.00	0.00
J. Transferencias y Asignaciones	0.00	0.00	0.00	0.00	0.00	0.00
K. Convenios	0.00	0.00	0.00	0.00	0.00	0.00
k1) Otros Convenios y Subsidios	0.00	0.00	0.00	0.00	0.00	0.00
L. Otros Ingresos de Libre Disposición (L=l1+l2)	0.00	0.00	0.00	0.00	0.00	0.00
l1) Participaciones en Ingresos Locales	0.00	0.00	0.00	0.00	0.00	0.00
l2) Otros Ingresos de Libre Disposición	0.00	0.00	0.00	0.00	0.00	0.00
I. Total de Ingresos de Libre Disposición (I=A+B+C+D+E+F+G+H+I+J+K+L)	46,993,824.00	498,167.00	47,491,991.00	47,452,773.66	47,390,343.66	396,519.66
Ingresos Excedentes de Ingresos de Libre Disposición						396,519.66
Transferencias Federales Etiquetadas	0.00	1,337,595.80	1,337,595.80	0.00	0.00	0.00
A. Aportaciones (A=a1+a2+a3+a4+a5+a6+a7+a8)	0.00	0.00	0.00	0.00	0.00	0.00
a1) Fondo de Aportaciones para la Nómina Educativa y Gasto Operativo	0.00	0.00	0.00	0.00	0.00	0.00
a2) Fondo de Aportaciones para los Servicios de Salud	0.00	0.00	0.00	0.00	0.00	0.00
a3) Fondo de Aportaciones para la Infraestructura Social	0.00	0.00	0.00	0.00	0.00	0.00
a4) Fondo de Aportaciones para el Fortalecimiento de los Municipios y de las Demarcaciones Territoriales del Distrito Federal	0.00	0.00	0.00	0.00	0.00	0.00
a5) Fondo de Aportaciones Múltiples	0.00	0.00	0.00	0.00	0.00	0.00
a6) Fondo de Aportaciones para la Educación Tecnológica y de Adultos	0.00	0.00	0.00	0.00	0.00	0.00



Cuenta Pública 2022
Instituto Tecnológico Superior de San Pedro
Estado Analítico de Ingresos Detallado - LDF
 Del 1 de enero al 31 de diciembre de 2022
 (PESOS)

Concepto (c)	Ingreso					Diferencia (e)
	Estimado (d)	Ampliaciones/ (Reducciones)	Modificado	Devengado	Recaudado	
a7) Fondo de Aportaciones para la Seguridad Pública de los Estados y del Distrito Federal	0.00	0.00	0.00	0.00	0.00	0.00
a8) Fondo de Aportaciones para el Fortalecimiento de las Entidades Federativas	0.00	0.00	0.00	0.00	0.00	0.00
B. Convenios (B=b1+b2+b3+b4)	0.00	0.00	0.00	0.00	0.00	0.00
b1) Convenios de Protección Social en Salud	0.00	0.00	0.00	0.00	0.00	0.00
b2) Convenios de Descentralización	0.00	0.00	0.00	0.00	0.00	0.00
b3) Convenios de Reasignación	0.00	0.00	0.00	0.00	0.00	0.00
b4) Otros Convenios y Subsidios	0.00	0.00	0.00	0.00	0.00	0.00
C. Fondos Distintos de Aportaciones (C=c1+c2)	0.00	0.00	0.00	0.00	0.00	0.00
c1) Fondo para Entidades Federativas y Municipios Productores de Hidrocarburos	0.00	0.00	0.00	0.00	0.00	0.00
c2) Fondo Minero	0.00	0.00	0.00	0.00	0.00	0.00
D. Transferencias, Asignaciones, Subsidios y Subvenciones, y Pensiones y Jubilaciones	0.00	0.00	0.00	0.00	0.00	0.00
E. Otras Transferencias Federales Etiquetadas	0.00	1,337,595.80	1,337,595.80	0.00	0.00	0.00
II. Total de Transferencias Federales Etiquetadas (II = A + B + C + D + E)	0.00	1,337,595.80	1,337,595.80	0.00	0.00	0.00
III. Ingresos Derivados de Financiamientos (III = A)	0.00	0.00	0.00	0.00	0.00	0.00
A. Ingresos Derivados de Financiamientos	0.00	0.00	0.00	0.00	0.00	0.00
IV. Total de Ingresos (IV = I + II + III)	46,993,824.00	1,835,762.80	48,829,586.80	47,452,773.66	47,390,343.66	396,519.66
Datos Informativos	0.00	0.00	0.00	0.00	0.00	0.00
1. Ingresos Derivados de Financiamientos con Fuente de Pago de Ingresos de Libre Disposición	0.00	0.00	0.00	0.00	0.00	0.00
2. Ingresos Derivados de Financiamientos con Fuente de Pago de Transferencias Federales Etiquetadas	0.00	0.00	0.00	0.00	0.00	0.00



Cuenta Pública 2022
Instituto Tecnológico Superior de San Pedro
Estado Analítico de Ingresos Detallado - LDF
Del 1 de enero al 31 de diciembre de 2022
(PESOS)

Concepto (c)	Ingreso					Diferencia (e)
	Estimado (d)	Ampliaciones/ (Reducciones)	Modificado	Devengado	Recaudado	
3. Ingresos Derivados de Financiamientos (3 = 1 + 2)	0.00	0.00	0.00	0.00	0.00	0.00

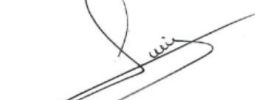
Bajo protesta de decir verdad declaramos que los Estados Financieros y sus notas, son razonablemente correctos y son responsabilidad del emisor.




C.P. JOSE GILBERTO FERNIZA GARZA
DIRECTOR GENERAL



C.P. ELENA HERNANDEZ DELGADO
SUBDIRECTORA ADMINISTRATIVA



C.P. LUIS ANTONIO TORRES RAMIREZ
JEFE DE RECURSOS FINANCIEROS



C.P. JOSE DE JESUS ORTIZ PAREDES
DIRECTOR DE PLANEACION, INNOVACION Y
CALIDAD



Cuenta Pública 2022
Instituto Tecnológico Superior de San Pedro
Estado Analítico del Ejercicio del Presupuesto de Egresos Detallado – LDF
Clasificación por Objeto del Gasto (Capítulo y Concepto)
 Del 1 de enero al 31 de diciembre de 2022
 (PESOS)

Concepto (c)	Egresos					Subejercicio (e)
	Aprobado (d)	Ampliaciones/ (Reducciones)	Modificado	Devengado	Pagado	
I. Gasto No Etiquetado (I=A+B+C+D+E+F+G+H+I)	6,500,000.00	1,348,396.55	7,848,396.55	6,927,015.33	6,919,597.49	921,381.22
A. Servicios Personales (A=a1+a2+a3+a4+a5+a6+a7)	192,000.00	-35,800.00	156,200.00	77,976.00	77,976.00	78,224.00
a1) Remuneraciones al Personal de Carácter Permanente	0.00	0.00	0.00	0.00	0.00	0.00
a2) Remuneraciones al Personal de Carácter Transitorio	0.00	30,000.00	30,000.00	29,196.00	29,196.00	804.00
a3) Remuneraciones Adicionales y Especiales	0.00	0.00	0.00	0.00	0.00	0.00
a4) Seguridad Social	0.00	0.00	0.00	0.00	0.00	0.00
a5) Otras Prestaciones Sociales y Económicas	192,000.00	-65,800.00	126,200.00	48,780.00	48,780.00	77,420.00
a6) Previsiones	0.00	0.00	0.00	0.00	0.00	0.00
a7) Pago de Estímulos a Servidores Públicos	0.00	0.00	0.00	0.00	0.00	0.00
B. Materiales y Suministros (B=b1+b2+b3+b4+b5+b6+b7+b8+b9)	1,463,599.02	331,871.65	1,795,470.67	1,566,070.54	1,558,652.70	229,400.13
b1) Materiales de Administración, Emisión de Documentos y Artículos Oficiales	429,755.88	162,042.11	591,797.99	541,677.18	534,259.34	50,120.81
b2) Alimentos y Utensilios	37,950.00	49,146.43	87,096.43	82,137.34	82,137.34	4,959.09
b3) Materias Primas y Materiales de Producción y Comercialización	4,700.00	5,456.20	10,156.20	9,408.71	9,408.71	747.49
b4) Materiales y Artículos de Construcción y de Reparación	337,011.00	-30,853.35	306,157.65	269,293.14	269,293.14	36,864.51
b5) Productos Químicos, Farmacéuticos y de Laboratorio	49,400.00	13,192.59	62,592.59	38,788.00	38,788.00	23,804.59
b6) Combustibles, Lubricantes y Aditivos	258,294.14	15,902.41	274,196.55	236,724.33	236,724.33	37,472.22
b7) Vestuario, Blancos, Prendas de Protección y Artículos Deportivos	149,628.00	109,479.67	259,107.67	251,663.12	251,663.12	7,444.55
b8) Materiales y Suministros para Seguridad	0.00	0.00	0.00	0.00	0.00	0.00
b9) Herramientas, Refacciones y Accesorios Menores	196,860.00	7,505.59	204,365.59	136,378.72	136,378.72	67,986.87
C. Servicios Generales (C=c1+c2+c3+c4+c5+c6+c7+c8+c9)	3,323,910.98	1,263,277.34	4,587,188.32	3,975,546.24	3,975,546.24	611,642.08
c1) Servicios Básicos	18,700.00	78,528.95	97,228.95	94,613.16	94,613.16	2,615.79
c2) Servicios de Arrendamiento	312,000.00	18,011.50	330,011.50	269,858.92	269,858.92	60,152.58
c3) Servicios Profesionales, Científicos, Técnicos y Otros Servicios	1,307,014.45	284,676.37	1,591,690.82	1,209,471.89	1,209,471.89	382,218.93
c4) Servicios Financieros, Bancarios y Comerciales	125,300.00	-2,754.28	122,545.72	105,738.02	105,738.02	16,807.70
c5) Servicios de Instalación, Reparación, Mantenimiento y Conservación	716,613.25	513,830.21	1,230,443.46	1,151,318.44	1,151,318.44	79,125.02
c6) Servicios de Comunicación Social y Publicidad	109,500.00	52,071.29	161,571.29	156,146.05	156,146.05	5,425.24
c7) Servicios de Traslado y Viáticos	360,855.48	-123,168.94	237,686.54	207,840.64	207,840.64	29,845.90
c8) Servicios Oficiales	216,727.80	306,566.24	523,294.04	488,417.96	488,417.96	34,876.08
c9) Otros Servicios Generales	157,200.00	135,516.00	292,716.00	292,141.16	292,141.16	574.84

Cuenta Pública 2022
Instituto Tecnológico Superior de San Pedro
Estado Analítico del Ejercicio del Presupuesto de Egresos Detallado – LDF
Clasificación por Objeto del Gasto (Capítulo y Concepto)
Del 1 de enero al 31 de diciembre de 2022
(PESOS)

Concepto (c)	Egresos					Subejercicio (e)
	Aprobado (d)	Ampliaciones/ (Reducciones)	Modificado	Devengado	Pagado	
D. Transferencias, Asignaciones, Subsidios y Otras Ayudas (D=d1+d2+d3+d4+d5+d6+d7+d8+d9)	500,000.00	20,220.00	520,220.00	520,220.00	520,220.00	0.00
d1) Transferencias Internas y Asignaciones al Sector Público	0.00	0.00	0.00	0.00	0.00	0.00
d2) Transferencias al Resto del Sector Público	0.00	0.00	0.00	0.00	0.00	0.00
d3) Subsidios y Subvenciones	0.00	0.00	0.00	0.00	0.00	0.00
d4) Ayudas Sociales	500,000.00	20,220.00	520,220.00	520,220.00	520,220.00	0.00
d5) Pensiones y Jubilaciones	0.00	0.00	0.00	0.00	0.00	0.00
d6) Transferencias a Fideicomisos, Mandatos y Otros Análogos	0.00	0.00	0.00	0.00	0.00	0.00
d7) Transferencias a la Seguridad Social	0.00	0.00	0.00	0.00	0.00	0.00
d8) Donativos	0.00	0.00	0.00	0.00	0.00	0.00
d9) Transferencias al Exterior	0.00	0.00	0.00	0.00	0.00	0.00
E. Bienes Muebles, Inmuebles e Intangibles (E=e1+e2+e3+e4+e5+e6+e7+e8+e9)	1,020,490.00	-231,172.44	789,317.56	787,202.55	787,202.55	2,115.01
e1) Mobiliario y Equipo de Administración	468,390.00	-338,767.34	129,622.66	129,491.96	129,491.96	130.70
e2) Mobiliario y Equipo Educativo y Recreativo	279,900.00	-279,900.00	0.00	0.00	0.00	0.00
e3) Equipo e Instrumental Médico y de Laboratorio	0.00	0.00	0.00	0.00	0.00	0.00
e4) Vehículos y Equipo de Transporte	0.00	0.00	0.00	0.00	0.00	0.00
e5) Equipo de Defensa y Seguridad	0.00	0.00	0.00	0.00	0.00	0.00
e6) Maquinaria, Otros Equipos y Herramientas	250,000.00	330,523.68	580,523.68	579,990.59	579,990.59	533.09
e7) Activos Biológicos	0.00	0.00	0.00	0.00	0.00	0.00
e8) Bienes Inmuebles	0.00	0.00	0.00	0.00	0.00	0.00
e9) Activos Intangibles	22,200.00	56,971.22	79,171.22	77,720.00	77,720.00	1,451.22
F. Inversión Pública (F=f1+f2+f3)	0.00	0.00	0.00	0.00	0.00	0.00
f1) Obra Pública en Bienes de Dominio Público	0.00	0.00	0.00	0.00	0.00	0.00
f2) Obra Pública en Bienes Propios	0.00	0.00	0.00	0.00	0.00	0.00
f3) Proyectos Productivos y Acciones de Fomento	0.00	0.00	0.00	0.00	0.00	0.00
G. Inversiones Financieras y Otras Provisiones (G=g1+g2+g3+g4+g5+g6+g7)	0.00	0.00	0.00	0.00	0.00	0.00
g1) Inversiones para el Fomento de Actividades Productivas	0.00	0.00	0.00	0.00	0.00	0.00
g2) Acciones y Participaciones de Capital	0.00	0.00	0.00	0.00	0.00	0.00
g3) Compra de Títulos y Valores	0.00	0.00	0.00	0.00	0.00	0.00
g4) Concesión de Préstamos	0.00	0.00	0.00	0.00	0.00	0.00

Cuenta Pública 2022
Instituto Tecnológico Superior de San Pedro
Estado Analítico del Ejercicio del Presupuesto de Egresos Detallado – LDF
Clasificación por Objeto del Gasto (Capítulo y Concepto)
Del 1 de enero al 31 de diciembre de 2022
(PESOS)

Concepto (c)	Egresos					Subejercicio (e)
	Aprobado (d)	Ampliaciones/ (Reducciones)	Modificado	Devengado	Pagado	
g5) Inversiones en Fideicomisos, Mandatos y Otros Análogos Fideicomiso de Desastres Naturales (Informativo)	0.00	0.00	0.00	0.00	0.00	0.00
g6) Otras Inversiones Financieras	0.00	0.00	0.00	0.00	0.00	0.00
g7) Provisiones para Contingencias y Otras Erogaciones Especiales	0.00	0.00	0.00	0.00	0.00	0.00
H. Participaciones y Aportaciones (H=h1+h2+h3)	0.00	0.00	0.00	0.00	0.00	0.00
h1) Participaciones	0.00	0.00	0.00	0.00	0.00	0.00
h2) Aportaciones	0.00	0.00	0.00	0.00	0.00	0.00
h3) Convenios	0.00	0.00	0.00	0.00	0.00	0.00
I. Deuda Pública (I=i1+i2+i3+i4+i5+i6+i7)	0.00	0.00	0.00	0.00	0.00	0.00
i1) Amortización de la Deuda Pública	0.00	0.00	0.00	0.00	0.00	0.00
i2) Intereses de la Deuda Pública	0.00	0.00	0.00	0.00	0.00	0.00
i3) Comisiones de la Deuda Pública	0.00	0.00	0.00	0.00	0.00	0.00
i4) Gastos de la Deuda Pública	0.00	0.00	0.00	0.00	0.00	0.00
i5) Costo por Coberturas	0.00	0.00	0.00	0.00	0.00	0.00
i6) Apoyos Financieros	0.00	0.00	0.00	0.00	0.00	0.00
i7) Adeudos de Ejercicios Fiscales Anteriores (Adefas)	0.00	0.00	0.00	0.00	0.00	0.00
II. Gasto Etiquetado (II=A+B+C+D+E+F+G+H+I)	40,493,824.00	487,366.24	40,981,190.24	40,770,736.07	39,608,371.93	210,454.17
A. Servicios Personales (A=a1+a2+a3+a4+a5+a6+a7)	37,240,412.00	-1,675,987.09	35,564,424.91	35,426,766.49	34,699,224.28	137,658.42
a1) Remuneraciones al Personal de Carácter Permanente	20,551,778.72	94,997.79	20,646,776.51	20,646,776.51	20,646,776.51	0.00
a2) Remuneraciones al Personal de Carácter Transitorio	326,086.14	51,813.40	377,899.54	377,899.54	377,899.54	0.00
a3) Remuneraciones Adicionales y Especiales	6,157,530.02	-74,853.08	6,082,676.94	6,082,676.94	6,082,676.94	0.00
a4) Seguridad Social	7,018,002.44	-1,661,712.40	5,356,290.04	5,344,173.64	4,616,631.43	12,116.40
a5) Otras Prestaciones Sociales y Económicas	2,154,018.68	-85,471.91	2,068,546.77	1,993,059.63	1,993,059.63	75,487.14
a6) Previsiones	0.00	0.00	0.00	0.00	0.00	0.00
a7) Pago de Estímulos a Servidores Públicos	1,032,996.00	-760.89	1,032,235.11	982,180.23	982,180.23	50,054.88
B. Materiales y Suministros (B=b1+b2+b3+b4+b5+b6+b7+b8+b9)	1,059,354.68	554,907.57	1,614,262.25	1,605,426.96	1,571,376.65	8,835.29
b1) Materiales de Administración, Emisión de Documentos y Artículos Oficiales	217,675.46	129,541.14	347,216.60	347,108.60	317,046.04	108.00
b2) Alimentos y Utensilios	40,201.00	8,996.26	49,197.26	49,197.26	48,973.26	0.00
b3) Materias Primas y Materiales de Producción y Comercialización	2,000.00	5,510.26	7,510.26	7,510.26	7,510.26	0.00

Cuenta Pública 2022
Instituto Tecnológico Superior de San Pedro
Estado Analítico del Ejercicio del Presupuesto de Egresos Detallado – LDF
Clasificación por Objeto del Gasto (Capítulo y Concepto)
Del 1 de enero al 31 de diciembre de 2022
(PESOS)

Concepto (c)	Egresos					Subejercicio (e)
	Aprobado (d)	Ampliaciones/ (Reducciones)	Modificado	Devengado	Pagado	
b4) Materiales y Artículos de Construcción y de Reparación	355,745.63	25,046.03	380,791.66	379,594.93	379,594.93	1,196.73
b5) Productos Químicos, Farmacéuticos y de Laboratorio	76,000.00	18,407.36	94,407.36	93,574.17	93,574.17	833.19
b6) Combustibles, Lubricantes y Aditivos	207,705.86	231,091.59	438,797.45	432,274.84	428,511.09	6,522.61
b7) Vestuario, Blancos, Prendas de Protección y Artículos Deportivos	87,000.00	9,318.85	96,318.85	96,317.13	96,317.13	1.72
b8) Materiales y Suministros para Seguridad	0.00	0.00	0.00	0.00	0.00	0.00
b9) Herramientas, Refacciones y Accesorios Menores	73,026.73	126,996.08	200,022.81	199,849.77	199,849.77	173.04
C. Servicios Generales (C=c1+c2+c3+c4+c5+c6+c7+c8+c9)	2,194,057.32	1,522,121.76	3,716,179.08	3,652,218.62	3,251,447.00	63,960.46
c1) Servicios Básicos	710,665.83	57,543.25	768,209.08	767,847.29	754,287.08	361.79
c2) Servicios de Arrendamiento	44,334.59	50,480.05	94,814.64	94,814.64	94,814.64	0.00
c3) Servicios Profesionales, Científicos, Técnicos y Otros Servicios	220,936.89	449,958.68	670,895.57	664,821.10	439,371.09	6,074.47
c4) Servicios Financieros, Bancarios y Comerciales	48,500.00	7,037.71	55,537.71	55,537.71	55,537.71	0.00
c5) Servicios de Instalación, Reparación, Mantenimiento y Conservación	529,103.92	371,979.17	901,083.09	899,831.89	825,963.09	1,251.20
c6) Servicios de Comunicación Social y Publicidad	88,471.09	-13,538.03	74,933.06	74,933.06	74,933.06	0.00
c7) Servicios de Traslado y Viáticos	47,200.00	81,438.55	128,638.55	127,968.91	127,968.91	669.64
c8) Servicios Oficiales	156,059.50	204,862.95	360,922.45	355,252.02	355,251.42	5,670.43
c9) Otros Servicios Generales	348,785.50	312,359.43	661,144.93	611,212.00	523,320.00	49,932.93
D. Transferencias, Asignaciones, Subsidios y Otras Ayudas (D=d1+d2+d3+d4+d5+d6+d7+d8+d9)	0.00	22,167.00	22,167.00	22,167.00	22,167.00	0.00
d1) Transferencias Internas y Asignaciones al Sector Público	0.00	0.00	0.00	0.00	0.00	0.00
d2) Transferencias al Resto del Sector Público	0.00	0.00	0.00	0.00	0.00	0.00
d3) Subsidios y Subvenciones	0.00	0.00	0.00	0.00	0.00	0.00
d4) Ayudas Sociales	0.00	22,167.00	22,167.00	22,167.00	22,167.00	0.00
d5) Pensiones y Jubilaciones	0.00	0.00	0.00	0.00	0.00	0.00
d6) Transferencias a Fideicomisos, Mandatos y Otros Análogos	0.00	0.00	0.00	0.00	0.00	0.00
d7) Transferencias a la Seguridad Social	0.00	0.00	0.00	0.00	0.00	0.00
d8) Donativos	0.00	0.00	0.00	0.00	0.00	0.00
d9) Transferencias al Exterior	0.00	0.00	0.00	0.00	0.00	0.00
E. Bienes Muebles, Inmuebles e Intangibles (E=e1+e2+e3+e4+e5+e6+e7+e8+e9)	0.00	64,157.00	64,157.00	64,157.00	64,157.00	0.00
e1) Mobiliario y Equipo de Administración	0.00	64,157.00	64,157.00	64,157.00	64,157.00	0.00

Cuenta Pública 2022
Instituto Tecnológico Superior de San Pedro
Estado Analítico del Ejercicio del Presupuesto de Egresos Detallado – LDF
Clasificación por Objeto del Gasto (Capítulo y Concepto)
Del 1 de enero al 31 de diciembre de 2022
(PESOS)

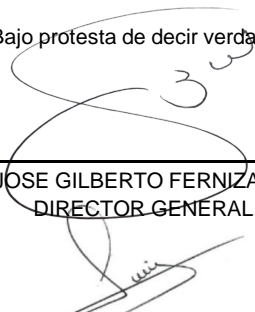
Concepto (c)	Egresos					Subejercicio (e)
	Aprobado (d)	Ampliaciones/ (Reducciones)	Modificado	Devengado	Pagado	
e2) Mobiliario y Equipo Educacional y Recreativo	0.00	0.00	0.00	0.00	0.00	0.00
e3) Equipo e Instrumental Médico y de Laboratorio	0.00	0.00	0.00	0.00	0.00	0.00
e4) Vehículos y Equipo de Transporte	0.00	0.00	0.00	0.00	0.00	0.00
e5) Equipo de Defensa y Seguridad	0.00	0.00	0.00	0.00	0.00	0.00
e6) Maquinaria, Otros Equipos y Herramientas	0.00	0.00	0.00	0.00	0.00	0.00
e7) Activos Biológicos	0.00	0.00	0.00	0.00	0.00	0.00
e8) Bienes Inmuebles	0.00	0.00	0.00	0.00	0.00	0.00
e9) Activos Intangibles	0.00	0.00	0.00	0.00	0.00	0.00
F. Inversión Pública (F=f1+f2+f3)	0.00	0.00	0.00	0.00	0.00	0.00
f1) Obra Pública en Bienes de Dominio Público	0.00	0.00	0.00	0.00	0.00	0.00
f2) Obra Pública en Bienes Propios	0.00	0.00	0.00	0.00	0.00	0.00
f3) Proyectos Productivos y Acciones de Fomento	0.00	0.00	0.00	0.00	0.00	0.00
G. Inversiones Financieras y Otras Provisiones (G=g1+g2+g3+g4+g5+g6+g7)	0.00	0.00	0.00	0.00	0.00	0.00
g1) Inversiones para el Fomento de Actividades Productivas	0.00	0.00	0.00	0.00	0.00	0.00
g2) Acciones y Participaciones de Capital	0.00	0.00	0.00	0.00	0.00	0.00
g3) Compra de Títulos y Valores	0.00	0.00	0.00	0.00	0.00	0.00
g4) Concesión de Préstamos	0.00	0.00	0.00	0.00	0.00	0.00
g5) Inversiones en Fideicomisos, Mandatos y Otros Análogos	0.00	0.00	0.00	0.00	0.00	0.00
Fideicomiso de Desastres Naturales (Informativo)						
g6) Otras Inversiones Financieras	0.00	0.00	0.00	0.00	0.00	0.00
g7) Provisiones para Contingencias y Otras Erogaciones Especiales	0.00	0.00	0.00	0.00	0.00	0.00
H. Participaciones y Aportaciones (H=h1+h2+h3)	0.00	0.00	0.00	0.00	0.00	0.00
h1) Participaciones	0.00	0.00	0.00	0.00	0.00	0.00
h2) Aportaciones	0.00	0.00	0.00	0.00	0.00	0.00
h3) Convenios	0.00	0.00	0.00	0.00	0.00	0.00
I. Deuda Pública (I=i1+i2+i3+i4+i5+i6+i7)	0.00	0.00	0.00	0.00	0.00	0.00
i1) Amortización de la Deuda Pública	0.00	0.00	0.00	0.00	0.00	0.00
i2) Intereses de la Deuda Pública	0.00	0.00	0.00	0.00	0.00	0.00
i3) Comisiones de la Deuda Pública	0.00	0.00	0.00	0.00	0.00	0.00
i4) Gastos de la Deuda Pública	0.00	0.00	0.00	0.00	0.00	0.00
i5) Costo por Coberturas	0.00	0.00	0.00	0.00	0.00	0.00




Cuenta Pública 2022
Instituto Tecnológico Superior de San Pedro
Estado Analítico del Ejercicio del Presupuesto de Egresos Detallado – LDF
Clasificación por Objeto del Gasto (Capítulo y Concepto)
 Del 1 de enero al 31 de diciembre de 2022
 (PESOS)

Concepto (c)	Egresos					Subejercicio (e)
	Aprobado (d)	Ampliaciones/ (Reducciones)	Modificado	Devengado	Pagado	
i6) Apoyos Financieros	0.00	0.00	0.00	0.00	0.00	0.00
i7) Adeudos de Ejercicios Fiscales Anteriores (Adefas)	0.00	0.00	0.00	0.00	0.00	0.00
III. Total de Egresos (III = I + II)	46,993,824.00	1,835,762.79	48,829,586.79	47,697,751.40	46,527,969.42	1,131,835.39


Bajo protesta de decir verdad declaramos que los Estados Financieros y sus notas, son razonablemente correctos y son responsabilidad del emisor.




 C.P. JOSE GILBERTO FERNIZA GARZA
 DIRECTOR GENERAL



 C.P. ELENA HERNANDEZ DELGADO
 SUBDIRECTORA ADMINISTRATIVA



 C.P. LUIS ANTONIO TORRES RAMIREZ
 JEFE DE RECURSOS FINANCIEROS



 C.P. JOSÉ DE JESUS ORTIZ PAREDES
 DIRECTOR DE PLANEACION, INNOVACION Y CALIDAD



Cuenta Pública 2022
Instituto Tecnológico Superior de San Pedro
Estado Analítico del Ejercicio del Presupuesto de Egresos Detallado – LDF
Clasificación Administrativa
 Del 1 de enero al 31 de diciembre de 2022
 (PESOS)


Concepto (c)	Egresos					Subejercicio (e)
	Aprobado (d)	Ampliaciones/ (Reducciones)	Modificado	Devengado	Pagado	
I. Gasto No Etiquetado (I=A+B+C.....K)	6,500,000.00	1,348,396.55	7,848,396.55	6,927,015.33	6,919,597.49	921,381.22
A. DIRECCION GENERAL	0.00	0.00	0.00	0.00	0.00	0.00
B. SUBDIRECCION DE ADMINISTRACION Y FINANZAS	0.00	0.00	0.00	0.00	0.00	0.00
C. SUBDIRECCION ACADEMICA	0.00	0.00	0.00	0.00	0.00	0.00
D. SUBDIRECCION DE PLANEACION	0.00	0.00	0.00	0.00	0.00	0.00
E. SUBDIRECCIÓN DE VINCULACIÓN	0.00	0.00	0.00	0.00	0.00	0.00
F. TRANSPARENCIA	0.00	0.00	0.00	0.00	0.00	0.00
G. PROCESO ACADÉMICO	558,058.00	-14,002.93	544,055.07	540,998.00	540,998.00	3,057.07
H. PROCESO DE PLANEACIÓN	425,455.48	129,864.67	555,320.15	513,686.01	513,686.01	41,634.14
I. PROCESO DE ADMINISTRACIÓN DE LOS RECURSOS	4,597,486.52	1,172,171.10	5,769,657.62	4,947,656.24	4,940,238.40	822,001.38
J. PROCESO DE VINCULACIÓN	790,000.00	123,378.66	913,378.66	903,696.76	903,696.76	9,681.90
K. PROCESO DE INNOVACIÓN Y CALIDAD	129,000.00	-63,014.95	65,985.05	20,978.32	20,978.32	45,006.73
II. Gasto Etiquetado (II=A+B+C.....K)	40,493,824.00	487,366.24	40,981,190.24	40,770,736.07	39,608,371.93	210,454.17
A. DIRECCION GENERAL	0.00	0.00	0.00	0.00	0.00	0.00
B. SUBDIRECCION DE ADMINISTRACION Y FINANZAS	0.00	0.00	0.00	0.00	0.00	0.00
C. SUBDIRECCION ACADEMICA	0.00	0.00	0.00	0.00	0.00	0.00
D. SUBDIRECCION DE PLANEACION	0.00	0.00	0.00	0.00	0.00	0.00
E. SUBDIRECCIÓN DE VINCULACIÓN	0.00	0.00	0.00	0.00	0.00	0.00
F. TRANSPARENCIA	0.00	0.00	0.00	0.00	0.00	0.00
G. PROCESO ACADÉMICO	0.00	307,435.10	307,435.10	307,327.10	307,327.10	108.00
H. PROCESO DE PLANEACIÓN	0.00	17,035.29	17,035.29	17,035.29	17,035.29	0.00
I. PROCESO DE ADMINISTRACIÓN DE LOS RECURSOS	40,493,824.00	123,302.80	40,617,126.80	40,406,780.63	39,244,416.49	210,346.17
J. PROCESO DE VINCULACIÓN	0.00	0.00	0.00	0.00	0.00	0.00
K. PROCESO DE INNOVACIÓN Y CALIDAD	0.00	39,593.05	39,593.05	39,593.05	39,593.05	0.00




Cuenta Pública 2022
Instituto Tecnológico Superior de San Pedro
Estado Analítico del Ejercicio del Presupuesto de Egresos Detallado – LDF
Clasificación Administrativa
Del 1 de enero al 31 de diciembre de 2022
(PESOS)

III. Total de Egresos (III = I + II)	46,993,824.00	1,835,762.79	48,829,586.79	47,697,751.40	46,527,969.42	1,131,835.39
---	----------------------	---------------------	----------------------	----------------------	----------------------	---------------------


Bajo protesta de decir verdad declaramos que los Estados Financieros y sus notas, son razonablemente correctos y son responsabilidad del emisor.




C.P. JOSE GILBERTO FERNIZA GARZA
DIRECTOR GENERAL



C.P. LUIS ANTONIO TORRES RAMIREZ
JEFE DE RECURSOS FINANCIEROS



C.P. JOSE DE JESUS ORTIZ PAREDES
DIRECTOR DE PLANEACION, INNOVACION Y CALIDAD



C.P. ELENA HERNANDEZ DELGADO
SUBDIRECTORA ADMINISTRATIVA

INSTITUTO TECNOLÓGICO SUPERIOR DE SAN PEDRO DE LAS COLONIAS
Estado Analítico del Ejercicio del Presupuesto de Egresos Detallado - LDF
Clasificación Administrativa
Del 01 de enero al 31 de diciembre de 2022 (b)
(PESOS)

Concepto (c)	Egresos					Subejercicio (e)
	Aprobado (d)	Ampliaciones/ (Reducciones)	Modificado	Devengado	Pagado	
I. Gasto No Etiquetado (I=A+B+C+D+E+F+G+H)	6,500,000.00	1,348,396.55	7,848,396.55	6,927,015.33	6,919,597.49	921,381.22
G. PROCESO ACADÉMICO	558,058.00	-14,002.93	544,055.07	540,998.00	540,998.00	3,057.07
H. PROCESO DE PLANEACIÓN	425,455.48	129,864.67	555,320.15	513,686.01	513,686.01	41,634.14
I. PROCESO DE ADMINISTRACIÓN DE LOS RECURSOS	4,597,486.52	1,172,171.10	5,769,657.62	4,947,656.24	4,940,238.40	822,001.38
J. PROCESO DE VINCULACIÓN	790,000.00	123,378.66	913,378.66	903,696.76	903,696.76	9,681.90
K. PROCESO DE INNOVACIÓN Y CALIDAD	129,000.00	-63,014.95	65,985.05	20,978.32	20,978.32	45,006.73
II. Gasto Etiquetado (II=A+B+C+D+E+F+G+H)	40,493,824.00	487,366.24	40,981,190.24	40,770,736.07	39,608,371.93	210,454.17
G. PROCESO ACADÉMICO	0.00	307,435.10	307,435.10	307,327.10	307,327.10	108.00
H. PROCESO DE PLANEACIÓN	0.00	17,035.29	17,035.29	17,035.29	17,035.29	0.00
I. PROCESO DE ADMINISTRACIÓN DE LOS RECURSOS	40,493,824.00	123,302.80	40,617,126.80	40,406,780.63	39,244,416.49	210,346.17
K. PROCESO DE INNOVACIÓN Y CALIDAD	0.00	39,593.05	39,593.05	39,593.05	39,593.05	0.00
III. Total de Egresos (III = I + II)	46,993,824.00	1,835,762.79	48,829,586.79	47,697,751.40	46,527,969.42	1,131,835.39



Cuenta Pública 2022
Instituto Tecnológico Superior de San Pedro
Estado Analítico del Ejercicio del Presupuesto de Egresos Detallado - LDF
Clasificación Funcional (Finalidad y Función)
 Del 1 de enero al 31 de diciembre de 2022
 (PESOS)

Concepto (c)	Egresos					Subejercicio (e)
	Aprobado (d)	Ampliaciones/ (Reducciones)	Modificado	Devengado	Pagado	
I. Gasto No Etiquetado (I=A+B+C+D)	6,500,000.00	1,348,396.55	7,848,396.55	6,927,015.33	6,919,597.49	921,381.22
A. Gobierno (A=a1+a2+a3+a4+a5+a6+a7+a8)	0.00	0.00	0.00	0.00	0.00	0.00
a1) Legislacion	0.00	0.00	0.00	0.00	0.00	0.00
a2) Justicia	0.00	0.00	0.00	0.00	0.00	0.00
a3) Coordinacion de la Politica de Gobierno	0.00	0.00	0.00	0.00	0.00	0.00
a4) Relaciones Exteriores	0.00	0.00	0.00	0.00	0.00	0.00
a5) Asuntos Financieros y Hacendarios	0.00	0.00	0.00	0.00	0.00	0.00
a6) Seguridad Nacional	0.00	0.00	0.00	0.00	0.00	0.00
a7) Asuntos de Orden Público y de Seguridad Interior	0.00	0.00	0.00	0.00	0.00	0.00
a8) Otros Servicios Generales	0.00	0.00	0.00	0.00	0.00	0.00
B. Desarrollo Social (B=b1+b2+b3+b4+b5+b6+b7)	6,500,000.00	1,348,396.55	7,848,396.55	6,927,015.33	6,919,597.49	921,381.22
b1) Proteccion Ambiental	0.00	0.00	0.00	0.00	0.00	0.00
b2) Vivienda y Servicios a la Comunidad	0.00	0.00	0.00	0.00	0.00	0.00
b3) Salud	0.00	0.00	0.00	0.00	0.00	0.00
b4) Recreacion, Cultura y Otras Manifestaciones Sociales	0.00	0.00	0.00	0.00	0.00	0.00
b5) Educacion	6,500,000.00	1,348,396.55	7,848,396.55	6,927,015.33	6,919,597.49	921,381.22
b6) Proteccion Social	0.00	0.00	0.00	0.00	0.00	0.00
b7) Otros Asuntos Sociales	0.00	0.00	0.00	0.00	0.00	0.00
C. Desarrollo Economico (C=c1+c2+c3+c4+c5+c6+c7+c8+c9)	0.00	0.00	0.00	0.00	0.00	0.00
c1) Asuntos Economicos, Comerciales y Laborales en General	0.00	0.00	0.00	0.00	0.00	0.00
c2) Agropecuaria, Silvicultura, Pesca y Caza	0.00	0.00	0.00	0.00	0.00	0.00
c3) Combustibles y Energia	0.00	0.00	0.00	0.00	0.00	0.00
c4) Minería, Manufacturas y Construccion	0.00	0.00	0.00	0.00	0.00	0.00
c5) Transporte	0.00	0.00	0.00	0.00	0.00	0.00
c6) Comunicaciones	0.00	0.00	0.00	0.00	0.00	0.00
c7) Turismo	0.00	0.00	0.00	0.00	0.00	0.00
c8) Ciencia, Tecnologia e Innovacion	0.00	0.00	0.00	0.00	0.00	0.00
c9) Otras Industrias y Otros Asuntos Economicos	0.00	0.00	0.00	0.00	0.00	0.00



Cuenta Pública 2022
Instituto Tecnológico Superior de San Pedro
Estado Analítico del Ejercicio del Presupuesto de Egresos Detallado - LDF
Clasificación Funcional (Finalidad y Función)
 Del 1 de enero al 31 de diciembre de 2022
 (PESOS)

Concepto (c)	Egresos					Subejercicio (e)
	Aprobado (d)	Ampliaciones/ (Reducciones)	Modificado	Devengado	Pagado	
D. Otras No Clasificadas en Funciones Anteriores (D=d1+d2+d3+d4)	0.00	0.00	0.00	0.00	0.00	0.00
d1) Transacciones de la Deuda Publica / Costo Financiero de la Deuda	0.00	0.00	0.00	0.00	0.00	0.00
d2) Transferencias, Participaciones y Aportaciones entre Diferentes Niveles y Ordenes de Gobierno	0.00	0.00	0.00	0.00	0.00	0.00
d3) Saneamiento del Sistema Financiero	0.00	0.00	0.00	0.00	0.00	0.00
d4) Adeudos de Ejercicios Fiscales Anteriores	0.00	0.00	0.00	0.00	0.00	0.00
II. Gasto Etiquetado (II=A+B+C+D)	40,493,824.00	487,366.24	40,981,190.24	40,770,736.07	39,608,371.93	210,454.17
A. Gobierno (A=a1+a2+a3+a4+a5+a6+a7+a8)	0.00	0.00	0.00	0.00	0.00	0.00
a1) Legislacion	0.00	0.00	0.00	0.00	0.00	0.00
a2) Justicia	0.00	0.00	0.00	0.00	0.00	0.00
a3) Coordinacion de la Política de Gobierno	0.00	0.00	0.00	0.00	0.00	0.00
a4) Relaciones Exteriores	0.00	0.00	0.00	0.00	0.00	0.00
a5) Asuntos Financieros y Hacendarios	0.00	0.00	0.00	0.00	0.00	0.00
a6) Seguridad Nacional	0.00	0.00	0.00	0.00	0.00	0.00
a7) Asuntos de Orden Público y de Seguridad Interior	0.00	0.00	0.00	0.00	0.00	0.00
a8) Otros Servicios Generales	0.00	0.00	0.00	0.00	0.00	0.00
B. Desarrollo Social (B=b1+b2+b3+b4+b5+b6+b7)	40,493,824.00	487,366.24	40,981,190.24	40,770,736.07	39,608,371.93	210,454.17
b1) Proteccion Ambiental	0.00	0.00	0.00	0.00	0.00	0.00
b2) Vivienda y Servicios a la Comunidad	0.00	0.00	0.00	0.00	0.00	0.00
b3) Salud	0.00	0.00	0.00	0.00	0.00	0.00
b4) Recreacion, Cultura y Otras Manifestaciones Sociales	0.00	0.00	0.00	0.00	0.00	0.00
b5) Educacion	40,493,824.00	487,366.24	40,981,190.24	40,770,736.07	39,608,371.93	210,454.17
b6) Proteccion Social	0.00	0.00	0.00	0.00	0.00	0.00
b7) Otros Asuntos Sociales	0.00	0.00	0.00	0.00	0.00	0.00
C. Desarrollo Economico (C=c1+c2+c3+c4+c5+c6+c7+c8+c9)	0.00	0.00	0.00	0.00	0.00	0.00
c1) Asuntos Economicos, Comerciales y Laborales en General	0.00	0.00	0.00	0.00	0.00	0.00
c2) Agropecuaria, Silvicultura, Pesca y Caza	0.00	0.00	0.00	0.00	0.00	0.00
c3) Combustibles y Energia	0.00	0.00	0.00	0.00	0.00	0.00




Cuenta Pública 2022
Instituto Tecnológico Superior de San Pedro
Estado Analítico del Ejercicio del Presupuesto de Egresos Detallado - LDF
Clasificación Funcional (Finalidad y Función)
 Del 1 de enero al 31 de diciembre de 2022
 (PESOS)


Concepto (c)	Egresos					Subejercicio (e)
	Aprobado (d)	Ampliaciones/ (Reducciones)	Modificado	Devengado	Pagado	
c4) Minería, Manufacturas y Construcción	0.00	0.00	0.00	0.00	0.00	0.00
c5) Transporte	0.00	0.00	0.00	0.00	0.00	0.00
c6) Comunicaciones	0.00	0.00	0.00	0.00	0.00	0.00
c7) Turismo	0.00	0.00	0.00	0.00	0.00	0.00
c8) Ciencia, Tecnología e Innovación	0.00	0.00	0.00	0.00	0.00	0.00
c9) Otras Industrias y Otros Asuntos Económicos	0.00	0.00	0.00	0.00	0.00	0.00
D. Otras No Clasificadas en Funciones Anteriores (D=d1+d2+d3+d4)	0.00	0.00	0.00	0.00	0.00	0.00
d1) Transacciones de la Deuda Pública / Costo Financiero de la Deuda	0.00	0.00	0.00	0.00	0.00	0.00
d2) Transferencias, Participaciones y Aportaciones entre Diferentes Niveles y Ordenes de Gobierno	0.00	0.00	0.00	0.00	0.00	0.00
d3) Saneamiento del Sistema Financiero	0.00	0.00	0.00	0.00	0.00	0.00
d4) Adeudos de Ejercicios Fiscales Anteriores	0.00	0.00	0.00	0.00	0.00	0.00
III. Total de Egresos (III = I + II)	46,993,824.00	1,835,762.79	48,829,586.79	47,697,751.40	46,527,969.42	1,131,835.39

Bajo protesta de decir verdad declaramos que los Estados Financieros y sus notas, son razonablemente correctos y son responsabilidad del emisor.


 C.P. JOSE GILBERTO FERNIZA GARZA
 DIRECTOR GENERAL


 C.P. ELENA HERNANDEZ DELGADO
 SUBDIRECTORA ADMINISTRATIVA


 C.P. LUIS ANTONIO TORRES RAMIREZ
 JEFE DE RECURSOS FINANCIEROS


 C.P. JOSE DE JESUS ORTIZ PAREDES
 DIRECTOR DE PLANEACION, INNOVACION Y CALIDAD

C. Desarrollo Económico (C=c1+c2+c3+c4+c5+c6+c7+c8+c9)	0.00	0.00	0.00	0.00	0.00	0.00
c1) Asuntos Económicos, Comerciales y Laborales en General	0.00	0.00	0.00	0.00	0.00	0.00
c2) Agropecuaria, Silvicultura, Pesca y Caza	0.00	0.00	0.00	0.00	0.00	0.00
c3) Combustibles y Energía	0.00	0.00	0.00	0.00	0.00	0.00
c4) Minería, Manufacturas y Construcción	0.00	0.00	0.00	0.00	0.00	0.00
c5) Transporte	0.00	0.00	0.00	0.00	0.00	0.00
c6) Comunicaciones	0.00	0.00	0.00	0.00	0.00	0.00
c7) Turismo	0.00	0.00	0.00	0.00	0.00	0.00
c8) Ciencia, Tecnología e Innovación	0.00	0.00	0.00	0.00	0.00	0.00
c9) Otras Industrias y Otros Asuntos Económicos	0.00	0.00	0.00	0.00	0.00	0.00
D. Otras No Clasificadas en Funciones Anteriores (D=d1+d2+d3+d4)	0.00	0.00	0.00	0.00	0.00	0.00
d1) Transacciones de la Deuda Publica / Costo Financiero de la Deuda	0.00	0.00	0.00	0.00	0.00	0.00
d2) Transferencias, Participaciones y Aportaciones Entre Diferentes Niveles y Ordenes de Gobierno	0.00	0.00	0.00	0.00	0.00	0.00
d3) Saneamiento del Sistema Financiero	0.00	0.00	0.00	0.00	0.00	0.00
d4) Adeudos de Ejercicios Fiscales Anteriores	0.00	0.00	0.00	0.00	0.00	0.00
III. Total de Egresos (III = I + II)	46,993,824.00	1,835,762.79	48,829,586.79	47,697,751.40	46,527,969.42	1,131,835.39

INSTITUTO TECNOLÓGICO SUPERIOR DE SAN PEDRO DE LAS COLONIAS

Estado Analítico del Ejercicio del Presupuesto de Egresos Detallado - LDF

Clasificación de Servicios Personales por Categoría

Del 01 de enero al 31 de diciembre de 2022 (b)

(PESOS)

Concepto (c)	Egresos					Subejercicio (e)
	Aprobado (d)	Ampliaciones/ (Reducciones)	Modificado	Devengado	Pagado	
I. Gasto No Etiquetado (I=A+B+C+D+E+F)	192,000.00	-35,800.00	156,200.00	77,976.00	77,976.00	78,224.00
A. Personal Administrativo y de Servicio Público	192,000.00	-35,800.00	156,200.00	77,976.00	77,976.00	78,224.00
B. Magisterio	0.00	0.00	0.00	0.00	0.00	0.00
C. Servicios de Salud (C=c1+c2)	0.00	0.00	0.00	0.00	0.00	0.00
c1) Personal Administrativo	0.00	0.00	0.00	0.00	0.00	0.00
c2) Personal Médico, Paramédico y afín	0.00	0.00	0.00	0.00	0.00	0.00
D. Seguridad Pública	0.00	0.00	0.00	0.00	0.00	0.00
E. Gastos asociados a la implementación de nuevas leyes federales o reformas a las mismas (E = e1 + e2)	0.00	0.00	0.00	0.00	0.00	0.00
e1) Nombre del Programa o Ley 1	0.00	0.00	0.00	0.00	0.00	0.00
e2) Nombre del Programa o Ley 2	0.00	0.00	0.00	0.00	0.00	0.00
F. Sentencias laborales definitivas	0.00	0.00	0.00	0.00	0.00	0.00
II. Gasto Etiquetado (II=A+B+C+D+E+F)	37,240,412.00	-1,675,987.09	35,564,424.91	35,426,766.49	34,699,224.28	137,658.42
A. Personal Administrativo y de Servicio Público	37,432,412.00	-1,675,987.09	35,564,424.91	35,426,766.49	34,699,224.28	137,658.42
B. Magisterio	0.00	0.00	0.00	0.00	0.00	0.00
C. Servicios de Salud (C=c1+c2)	0.00	0.00	0.00	0.00	0.00	0.00
c1) Personal Administrativo	0.00	0.00	0.00	0.00	0.00	0.00
c2) Personal Médico, Paramédico y afín	0.00	0.00	0.00	0.00	0.00	0.00
D. Seguridad Pública	0.00	0.00	0.00	0.00	0.00	0.00
E. Gastos asociados a la implementación de nuevas leyes federales o reformas a las mismas (E = e1 + e2)	0.00	0.00	0.00	0.00	0.00	0.00
e1) Nombre del Programa o Ley 1	0.00	0.00	0.00	0.00	0.00	0.00
e2) Nombre del Programa o Ley 2	0.00	0.00	0.00	0.00	0.00	0.00
F. Sentencias laborales definitivas	0.00	0.00	0.00	0.00	0.00	0.00
III. Total del Gasto en Servicios Personales (III = I + II)	37,432,412.00	-1,711,787.09	35,720,624.91	35,504,742.49	34,777,200.28	215,882.42

“2022, Año de Benito Juárez, Defensor de la Soberanía de Coahuila de Zaragoza”

2022

San Pedro, Coahuila de Zaragoza a 31 de diciembre de

V. INFORMACIÓN DERIVADA DE LA LEY DE DISCIPLINA FINANCIERA DE LAS ENTIDADES FEDERATIVAS Y LOS MUNICIPIOS.

J) El Poder Ejecutivo a través de la Secretaría de Finanzas, reportarán en los términos del artículo 6 de la Ley de Disciplina Financiera de las Entidades Federativa y los Municipios, el avance de las acciones, hasta en tanto se recupere el presupuesto sostenible de recursos disponibles.

Se informa que este punto solicitado, no aplica para esta institución.

“2022, Año de Benito Juárez, Defensor de la Soberanía de Coahuila de Zaragoza”

San Pedro, Coahuila de Zaragoza a 31 de diciembre de 2022

V. INFORMACIÓN DERIVADA DE LA LEY DE DISCIPLINA FINANCIERA DE LAS ENTIDADES FEDERATIVAS Y LOS MUNICIPIOS.

K) Informar la fuente de financiamiento de los ingresos con la que se haya pagado el nuevo gasto (aumento o creación del gasto de Presupuesto Egresos), distinguiendo el gasto etiquetado y no etiquetado.

Se informa que los gastos son pagados con recursos Estatal, Federal y Propios.

“2022, Año de Benito Juárez, Defensor de la Soberanía de Coahuila de Zaragoza”

San Pedro, Coahuila de Zaragoza a 31 de diciembre de 2022

ENTIDADES FEDERATIVAS Y LOS MUNICIPIOS

D) La información relativa al cumplimiento de los convenios celebrados con la Secretaría de Hacienda y Crédito Público, en términos del Capítulo IV de la Ley de Disciplina Financiera de las Entidades Federativas y los Municipios.

Se informa que este punto, no aplica para esta institución.

INSTITUTO TECNOLÓGICO SUPERIOR DE SAN PEDRO DE LAS COLONIAS
Guía de Cumplimiento de la Ley de Disciplina Financiera de las Entidades Federativas y Municipios
Del 01 de enero al 31 de diciembre de 2022

Indicadores de Observancia (c)	Implementación			Resultado		Fundamento (h)	Comentarios (i)
	SI	NO		Monto o valor (f)	Unidad (pesos/porcentaje) (g)		
	Mecanismo de Verificación (d)	Fecha estimada de cumplimiento (e)					
INDICADORES PRESUPUESTARIOS							
A. INDICADORES CUANTITATIVOS							
1 Balance Presupuestario Sostenible (j)							
a. Propuesto	SI	Iniciativa de Ley de Ingresos y Proyecto de Presupuesto de Egresos			0.00	pesos	Art. 6 y 19 de la LDF
b. Estimado/Aprobado	SI	Ley de Ingresos y Presupuesto de Egresos			0.00	pesos	Art. 6 y 19 de la LDF
c. Devengado	SI	Cuenta Pública / Formato 4 LDF			1,090,557.24	pesos	Art. 6 y 19 de la LDF
2 Balance Presupuestario de Recursos Disponibles Sostenible (k)							
a. Propuesto	SI	Iniciativa de Ley de Ingresos y Proyecto de Presupuesto de Egresos			0.00	pesos	Art. 6 y 19 de la LDF
b. Estimado/Aprobado	SI	Ley de Ingresos y Presupuesto de Egresos			0.00	pesos	Art. 6 y 19 de la LDF
c. Devengado	SI	Cuenta Pública / Formato 4 LDF			15,080.22	pesos	Art. 6 y 19 de la LDF
3 Financiamiento Neto dentro del Techo de Financiamiento Neto (l)							
a. Propuesto	N/A	Iniciativa de Ley de Ingresos			0.00	pesos	Art. 6, 19 y 46 de la LDF
b. Estimada	N/A	Ley de Ingresos			0.00	pesos	Art. 6, 19 y 46 de la LDF
c. Devengado	N/A	Cuenta Pública / Formato 4 LDF			0.00	pesos	Art. 6, 19 y 46 de la LDF
4 Recursos destinados a la atención de desastres naturales							
a. Asignación al fideicomiso para desastres naturales (m)							
a.1 Aprobado	N/A	Reporte Trím. Formato 6 a)			0.00	pesos	Art. 9 de la LDF
a.2 Pagado	N/A	Cuenta Pública / Formato 6 a)			0.00	pesos	Art. 9 de la LDF
b. Aportación promedio realizada por la Entidad Federativa durante los 5 ejercicios previos, para infraestructura dañada por desastres naturales (n)	N/A	Autorizaciones de recursos aprobados por el FONDEN			0.00	pesos	Art. 9 de la LDF
c. Saldo del fideicomiso para desastres naturales (o)	N/A	Cuenta Pública / Auxiliar de Cuentas			0.00	pesos	Art. 9 de la LDF
d. Costo promedio de los últimos 5 ejercicios de la reconstrucción de infraestructura dañada por desastres naturales (p)	N/A	Autorizaciones de recursos aprobados por el FONDEN			0.00	pesos	Art. 9 de la LDF
5 Techo para servicios personales (q)							
a. Asignación en el Presupuesto de Egresos	SI	Reporte Trím. Formato 6 d)			46,993,824.00	pesos	Art. 10 y 21 de la LDF
b. Devengado	SI	Reporte Trím. Formato 6 d)			47,697,751.40	pesos	Art. 13 fracc. V y 21 de la LDF
6 Previsiones de gasto para compromisos de pago derivados de APPs (r)							
a. Asignación en el Presupuesto de Egresos	N/A	Presupuesto de Egresos			0.00	pesos	Art. 11 y 21 de la LDF
7 Techo de ADEFAS para el ejercicio fiscal (s)							
a. Propuesto	N/A	Proyecto de Presupuesto de Egresos			0.00	pesos	Art. 12 y 20 de la LDF
b. Aprobado	N/A	Reporte Trím. Formato 6 a)			0.00	pesos	Art. 12 y 20 de la LDF
c. Devengado	N/A	Cuenta Pública / Formato 6 a)			0.00	pesos	Art. 12 y 20 de la LDF
B. INDICADORES CUALITATIVOS							
1 Iniciativa de Ley de Ingresos y Proyecto de Presupuesto de Egresos							
a. Objetivos anuales, estrategias y metas para el ejercicio fiscal (t)	SI	Iniciativa de Ley de Ingresos y Proyecto de Presupuesto de Egresos					Art. 5 y 18 de la LDF La información aparecen el Presupuesto Basado en Resultado en nuestra Matriz de Indicadores
b. Proyecciones de ejercicios posteriores (u)	SI	Iniciativa de Ley de Ingresos y Proyecto de Presupuesto de Egresos / Formatos 7 a) y b)					Art. 5 y 18 de la LDF La información aparecen el Presupuesto Basado en Resultado en nuestra Matriz de Indicadores
c. Descripción de riesgos relevantes y propuestas de acción para enfrentarlos (v)	SI	Iniciativa de Ley de Ingresos y Proyecto de Presupuesto de Egresos					Art. 5 y 18 de la LDF La información aparecen el Presupuesto Basado en Resultado en nuestra Matriz de Indicadores


d.	Resultados de ejercicios fiscales anteriores y el ejercicio fiscal en cuestión (w)	SI	Iniciativa de Ley de Ingresos y Proyecto de Presupuesto de Egresos / Formatos 7 c) y d)				Art. 5 y 18 de la LDF	La información aparecen el Presupuesto Basado en Resultado en nuestra Matriz de Indicadores
e.	Estudio actuarial de las pensiones de sus trabajadores (x)	SI	Proyecto de Presupuesto de Egresos / Formato 8				Art. 5 y 18 de la LDF	si se cuenta con estudio actuarial
2 Balance Presupuestario de Recursos Disponibles, en caso de ser negativo								
a.	Razones excepcionales que justifican el Balance Presupuestario de Recursos Disponibles negativo (y)	N/A	Iniciativa de Ley de Ingresos o Proyecto de Presupuesto de Egresos				Art. 6 y 19 de la LDF	NO TENEMOS BALANCE PRESUPUESTARIO NEGATIVO
b.	Fuente de recursos para cubrir el Balance Presupuestario de Recursos Disponibles negativo (z)	N/A	Iniciativa de Ley de Ingresos o Proyecto de Presupuesto de Egresos				Art. 6 y 19 de la LDF	NO TENEMOS BALANCE PRESUPUESTARIO NEGATIVO
c.	Número de ejercicios fiscales y acciones necesarias para cubrir el Balance Presupuestario de Recursos Disponibles negativo (aa)	N/A	Iniciativa de Ley de Ingresos o Proyecto de Presupuesto de Egresos				Art. 6 y 19 de la LDF	NO TENEMOS BALANCE PRESUPUESTARIO NEGATIVO
d.	Informes Trimestrales sobre el avance de las acciones para recuperar el Balance Presupuestario de Recursos Disponibles (bb)	N/A	Reporte Trim. y Cuenta Pública				Art. 6 y 19 de la LDF	NO TENEMOS BALANCE PRESUPUESTARIO NEGATIVO
3 Servicios Personales								
a.	Remuneraciones de los servidores públicos (cc)	SI	Proyecto de Presupuesto				Art. 10 y 21 de la LDF	
b.	Previsiones salariales y económicas para cubrir incrementos salariales, creación de plazas y otros (dd)	SI	Proyecto de Presupuesto				Art. 10 y 21 de la LDF	
INDICADORES DEL EJERCICIO PRESUPUESTARIO								
A. INDICADORES CUANTITATIVOS								
1 Ingresos Excedentes derivados de Ingresos de Libre Disposición								
a.	Monto de Ingresos Excedentes derivados de ILD (ee)	SI	Cuenta Pública / Formato 5			396.519.66	pesos	Art. 14 y 21 de la LDF
b.	Monto de Ingresos Excedentes derivados de ILD destinados al fin del A.14, fracción I de la LDF (ff)	N/A	Cuenta Pública			0.00	pesos	Art. 14 y 21 de la LDF
c.	Monto de Ingresos Excedentes derivados de ILD destinados al fin del A.14, fracción II, a) de la LDF (gg)	SI	Cuenta Pública			396.519.66	pesos	Art. 14 y 21 de la LDF
d.	Monto de Ingresos Excedentes derivados de ILD destinados al fin del A.14, fracción II, b) de la LDF (hh)	N/A	Cuenta Pública			0.00	pesos	Art. 14 y 21 de la LDF
e.	Monto de Ingresos Excedentes derivados de ILD destinados al fin del artículo noveno transitorio de la LDF (ii)	N/A					pesos	Art. Noveno Transitorio de la LDF
f.	Monto de Ingresos Excedentes derivados de ILD destinados al fin señalado por el Artículo 14, párrafo segundo y en el artículo 21 y Noveno Transitorio de la LDF (jj)	N/A						Art. 14 y 21 de la LDF
g.	Monto de Ingresos Excedentes derivados de ILD en un nivel de endeudamiento sostenible de acuerdo al Sistema de Alertas hasta por el 5% de los recursos para cubrir el Gasto Corriente (kk)	N/A						Art. 14 y 21 de la LDF
B. INDICADORES CUALITATIVOS								
1	Análisis Costo-Beneficio para programas o proyectos de inversión mayores a 10 millones de UDIS (ll)	N/A	Página de internet de la Secretaría de Finanzas o Tesorería Municipal					Art. 13 frac. III y 21 de la LDF
2	Análisis de conveniencia y análisis de transferencia de riesgos de los proyectos APPs (mm)	N/A	Página de internet de la Secretaría de Finanzas o Tesorería Municipal					Art. 13 frac. III y 21 de la LDF
3	Identificación de población objetivo, destino y temporalidad de subsidios (nn)	N/A	Página de internet de la Secretaría de Finanzas o Tesorería Municipal					Art. 13 frac. VII y 21 de la LDF
INDICADORES DE DEUDA PÚBLICA								
A. INDICADORES CUANTITATIVOS								
1 Obligaciones a Corto Plazo								
a.	Límite de Obligaciones a Corto Plazo (oo)	N/A	Estado Analítico de Ingresos Detallado - LDF			0.00	pesos	Art. 30 frac. I de la LDF
b.	Obligaciones a Corto Plazo (pp)	N/A	Estado Analítico de Ingresos Detallado - LDF			0.00	pesos	Art. 30 frac. I de la LDF



TECNOLÓGICO
NACIONAL DE MÉXICO®



2
0
2
2



INSTITUTO TECNOLÓGICO
SUPERIOR DE SAN PEDRO
DE LAS COLONIAS

**CUENTA PÚBLICA
2022**



EDUCACIÓN
SECRETARÍA DE EDUCACIÓN PÚBLICA

¡Fuerte,
Coahuila) **es!**



I. Información Contable

2
0
2
2

- a) Estado de Situación financiera al 31 de diciembre de 2022; *(comparativo al 31 de diciembre del ejercicio anterior)*
- b) Estado de actividades del 01 de enero al 31 de diciembre de 2022; *(comparativo con el cuarto trimestre del ejercicio anterior)*
- c) Estado de variación en la hacienda pública del 01 de enero al 31 de diciembre de 2022;
- d) Estado de cambios en la situación financiera del 01 de enero al 31 de diciembre de 2022;
- e) Estado de flujos de efectivo pública del 01 de enero al 31 de diciembre de 2022;
- f) Estado analítico del activo del 01 de enero al 31 de diciembre de 2022; *(comparativo con el ejercicio anterior)*
- g) Estado analítico de la deuda y otros pasivos del 01 de enero al 31 de diciembre de 2022;
- h) Informe sobre pasivos contingentes del 01 de enero al 31 de diciembre de 2022 *(formato libre)*
- i) Notas de desglose a los estados financieros *(23 notas)*
- j) Notas de memoria los estados financieros del 01 de enero al 31 de diciembre de 2022 *(2 notas)*
- k) Notas de gestión administrativa a los estados financieros del cuarto trimestre de 2022 *(16 notas)*
- l) Balanza de comprobación detallada al cuarto nivel (cuenta), del 01 de enero de 2022, incluyendo las cuentas de orden contables y presupuestarias;
- m) Informe o dictamen de los profesionales de auditoría independiente o, en su caso, una declaratoria de los órganos internos de control, acerca de la situación que guarda el control interno, la situación financiera y el grado de colaboración de la entidad para el cumplimiento de los objetivos de la función de control gubernamental.



I. Información Contable

2
0
2
2

- q) Notas de gestión administrativa a los estados financieros del 01 de enero al 31 de diciembre de 2022 (16 notas)
- r) Balanza de comprobación detallada al cuarto nivel (cuenta), del 01 de enero al 31 de diciembre de 2022 de 2022, incluyendo las cuentas de orden contables y presupuestarias;
- s) Balanza de comprobación detallada al cuarto nivel (cuenta), acumulada del 01 de enero al 31 de diciembre de 2022, incluyendo las cuentas de orden contables y presupuestarias; e
- t) Informe o dictamen de los profesionales de auditoría independiente o, en su caso, una declaratoria de los órganos internos de control, acerca de la situación que guarda el control interno, la situación financiera y el grado de colaboración de la entidad para el cumplimiento de los objetivos de la función de control gubernamental.



Cuenta Pública 2022
Instituto Tecnológico Superior de San Pedro
Estado de Situación Financiera
 Al 31 de diciembre de 2022 y al 31 de diciembre de 2021
 (Cifras en Pesos)

Concepto	2022	2021	Concepto	2022	2021
ACTIVO			PASIVO		
Activo Circulante			Pasivo Circulante		
Efectivo y Equivalentes	3,670,834.04	4,352,536.70	Cuentas por Pagar a Corto Plazo	3,397,244.18	2,631,404.49
Derechos a Recibir Efectivo o Equivalentes	896,570.56	559,813.59	Documentos por Pagar a Corto Plazo	0.00	0.00
Derechos a Recibir Bienes o Servicios	3,254.70	3,753.00	Porción a Corto Plazo de la Deuda Pública a Largo Plazo	0.00	0.00
Inventarios	0.00	0.00	Títulos y Valores a Corto Plazo	0.00	0.00
Almacenes	44,643.60	44,643.60	Pasivos Diferidos a Corto Plazo	0.00	0.00
Estimación por Pérdida o Deterioro de Activos Circulantes	0.00	0.00	Fondos y Bienes de Terceros en Garantía y/o Administración a Corto Plazo	0.00	0.00
Otros Activos Circulantes	0.00	0.00	Provisiones a Corto Plazo	0.00	0.00
Total de Activos Circulantes	4,615,302.90	4,960,746.89	Otros Pasivos a Corto Plazo	7,196.02	0.00
Activo No Circulante			Total de Pasivos Circulantes	3,404,440.20	2,631,404.49
Inversiones Financieras a Largo Plazo	0.00	0.00	Pasivo No Circulante		
Derechos a Recibir Efectivo o Equivalentes a Largo Plazo	488,492.48	265,058.65	Cuentas por Pagar a Largo Plazo	0.00	0.00
Bienes Inmuebles, Infraestructura y Construcciones en Proceso	32,291,554.56	32,291,554.56	Documentos por Pagar a Largo Plazo	0.00	0.00
Bienes Muebles	16,703,066.56	15,929,427.01	Deuda Pública a Largo Plazo	0.00	0.00
Activos Intangibles	164,654.37	86,934.37	Pasivos Diferidos a Largo Plazo	0.00	0.00
Depreciación, Deterioro y Amortización Acumulada de Bienes	-13,031,062.76	-12,275,982.55	Fondos y Bienes de Terceros en Garantía y/o Administración a Largo Plazo	0.00	0.00
Activos Diferidos	0.00	0.00	Provisiones a Largo Plazo	2,893,172.71	3,215,395.00
Estimación por Pérdida o Deterioro de Activos no Circulantes	0.00	0.00	Total de Pasivos No Circulantes	2,893,172.71	3,215,395.00
Otros Activos no Circulantes	21,357.69	21,357.69	Total del Pasivo	6,297,612.91	5,846,799.49
Total de Activos No Circulantes	36,638,062.90	36,318,349.73	HACIENDA PÚBLICA/ PATRIMONIO		
Total del Activo	41,253,365.80	41,279,096.62	Hacienda Pública/Patrimonio Contribuido	29,715,129.78	29,715,129.78
			Aportaciones	29,715,129.78	29,715,129.78
			Donaciones de Capital	0.00	0.00
			Actualización de la Hacienda Pública/Patrimonio	0.00	0.00




Cuenta Pública 2022
Instituto Tecnológico Superior de San Pedro
Estado de Situación Financiera
 Al 31 de diciembre de 2022 y al 31 de diciembre de 2021
 (Cifras en Pesos)

Concepto	2022	2021	Concepto	2022	2021
			Hacienda Pública/Patrimonio Generado	5,240,623.11	5,717,167.35
			Resultados del Ejercicio (Ahorro/ Desahorro)	-148,698.40	-768,841.23
			Resultados de Ejercicios Anteriores	-3,396,505.60	-2,474,429.26
			Revalúos	7,385,804.95	7,385,804.95
			Reservas	0.00	0.00
			Rectificaciones de Resultados de Ejercicios Anteriores	1,400,022.16	1,574,632.89
			Exceso o Insuficiencia en la Actualización de la Hacienda Pública/Patrimonio	0.00	0.00
			Resultado por Posición Monetaria	0.00	0.00
			Resultado por Tenencia de Activos no Monetarios	0.00	0.00
			Total Hacienda Pública/Patrimonio	34,955,752.89	35,432,297.13
			Total del Pasivo y Hacienda Pública/Patrimonio	41,253,365.80	41,279,096.62




Cuenta Pública 2022
Instituto Tecnológico Superior de San Pedro
Estado de Situación Financiera
Al 31 de diciembre de 2022 y al 31 de diciembre de 2021
(Cifras en Pesos)


Bajo protesta de decir verdad declaramos que los Estados Financieros y sus notas, son razonablemente correctos y son responsabilidad del emisor.




C.P. JOSE GILBERTO FERNIZA GARZA
DIRECTOR GENERAL



C.P. LUIS ANTONIO TORRES RAMIREZ
JEFE DE RECURSOS FINANCIEROS



C.P. JOSE DE JESUS ORTIZ PAREDES
DIRECTOR DE PLANEACION, INNOVACION Y
CALIDAD



C.P. ELENA HERNANDEZ DELGADO
SUBDIRECTORA ADMINISTRATIVA

INSTITUTO TECNOLOGICO SUPERIOR DE SAN PEDRO DE LAS COLONIAS

Estado de Situación Financiera

Al 31 de diciembre de 2022 y 2021

(Cifras en Pesos)

Concepto	2022	2021	Concepto	2022	2021
ACTIVO			PASIVO		
Activo Circulante	4,615,302.90	4,960,746.89	Pasivo Circulante	3,404,440.20	2,631,404.49
Efectivo y Equivalentes	3,670,834.04	4,352,536.70	Cuentas por Pagar a Corto Plazo	3,397,244.18	2,631,404.49
Derechos a Recibir Efectivo o Equivalentes	896,570.56	559,813.59	Documentos por Pagar a Corto Plazo	0.00	0.00
Derechos a Recibir Bienes o Servicios	3,254.70	3,753.00	Porción a Corto Plazo de la Deuda Pública a Largo Plazo	0.00	0.00
Inventarios	0.00	0.00	Títulos y Valores a Corto Plazo	0.00	0.00
Almacenes	44,643.60	44,643.60	Pasivos Diferidos a Corto Plazo	0.00	0.00
Estimación por Pérdida o Deterioro de Activos Circulantes	0.00	0.00	Fondos y Bienes de Terceros en Garantía y/o Administración a Corto Plazo	0.00	0.00
Otros Activos Circulantes	0.00	0.00	Provisiones a Corto Plazo	0.00	0.00
Total de Activos Circulantes	4,615,302.90	4,960,746.89	Otros Pasivos a Corto Plazo	7,196.02	0.00
Activo No Circulante			Total de Pasivos Circulantes	3,404,440.20	2,631,404.49
Inversiones Financieras a Largo Plazo	0.00	0.00	Pasivo No Circulante		
Derechos a Recibir Efectivo o Equivalentes a Largo Plazo	488,492.48	265,058.65	Cuentas por Pagar a Largo Plazo	0.00	0.00
Bienes Inmuebles, Infraestructura y Construcciones en Proceso	32,291,554.56	32,291,554.56	Documentos por Pagar a Largo Plazo	0.00	0.00
Bienes Muebles	16,703,066.56	15,929,427.01	Deuda Pública a Largo Plazo	0.00	0.00
Activos Intangibles	164,654.37	86,934.37	Pasivos Diferidos a Largo Plazo	0.00	0.00
Depreciación, Deterioro y Amortización Acumulada de Bienes	-13,031,062.76	-12,275,982.55	Fondos y Bienes de Terceros en Garantía y/o en Administración a Largo Plazo	0.00	0.00
Activos Diferidos	0.00	0.00	Provisiones a Largo Plazo	2,893,172.71	3,215,395.00
Estimación por Pérdida o Deterioro de Activos no Circulantes	0.00	0.00	Total de Pasivos No Circulantes	2,893,172.71	3,215,395.00
Otros Activos no Circulantes	21,357.69	21,357.69	Total del Pasivo	6,297,612.91	5,846,799.49
Total de Activos No Circulantes	36,638,062.90	36,318,349.73	HACIENDA PÚBLICA/PATRIMONIO		
Total del Activo	41,253,365.80	41,279,096.62	Hacienda Pública/Patrimonio Contribuido	29,715,129.78	29,715,129.78
			Aportaciones	29,715,129.78	29,715,129.78
			Donaciones de Capital	0.00	0.00
			Actualización de la Hacienda Pública/Patrimonio	0.00	0.00
			Hacienda Pública/Patrimonio Generado	5,240,623.11	5,717,167.35
			Resultados del Ejercicio (Ahorro/Desahorro)	-148,698.40	-768,841.23
			Resultados de Ejercicios Anteriores	-3,395,505.60	-2,474,429.26
			Revalúos	7,385,804.95	7,385,804.95
			Reservas	0.00	0.00
			Rectificaciones de Resultados de Ejercicios Anteriores	1,400,022.16	1,574,632.89
			Exceso o Insuficiencia en la Actualización de la Hacienda Pública/Patrimonio	0.00	0.00
			Resultado por Posición Monetaria	0.00	0.00
			Resultado por Tenencia de Activos no Monetarios	0.00	0.00
			Total Hacienda Pública/Patrimonio	34,955,752.89	35,432,297.13
			Total del Pasivo y Hacienda Pública/Patrimonio	41,253,365.80	41,279,096.62

Bajo protesta de decir verdad declaramos que los Estados Financieros y sus notas, son razonablemente correctos y son responsabilidad del emisor.


Concepto	2022	2021
INGRESOS Y OTROS BENEFICIOS		
Ingresos de Gestión	5,604,735.40	6,072,324.77
Impuestos	0.00	0.00
Cuotas y Aportaciones de Seguridad Social	0.00	0.00
Contribuciones de Mejoras	0.00	0.00
Derechos	0.00	0.00
Productos	0.00	0.00
Aprovechamientos	4,890.00	9,210.00
Ingresos por Venta de Bienes y Prestación de Servicios	5,599,845.40	6,063,114.77
Participaciones, Aportaciones, Convenios, Incentivos Derivados de la Colaboración Fiscal, Fondos Distintos de Aportaciones, Transferencias, Asignaciones, Subsidios y Subvenciones, y Pensiones y Jubilaciones	41,846,213.09	40,595,434.63
Participaciones, Aportaciones, Convenios, Incentivos Derivados de la Colaboración Fiscal y Fondos Distintos de Aportaciones	41,846,213.09	40,595,434.63
Transferencias, Asignaciones, Subsidios y Subvenciones, y Pensiones y Jubilaciones	0.00	0.00
Otros Ingresos y Beneficios	1,825.17	57,867.94
Ingresos Financieros	789.72	1,446.47
Incremento por Variación de Inventarios	0.00	0.00
Disminución del Exceso de Estimaciones por Pérdida o Deterioro u Obsolescencia	0.00	0.00
Disminución del Exceso de Provisiones	0.00	0.00
Otros Ingresos y Beneficios Varios	1,035.45	56,421.47
Total de Ingresos y Otros Beneficios	47,452,773.66	46,725,627.34
GASTOS Y OTRAS PÉRDIDAS		
Gastos de Funcionamiento	46,304,004.85	45,266,867.83
Servicios Personales	35,504,742.49	35,058,007.41
Materiales y Suministros	3,171,497.50	2,494,445.15
Servicios Generales	7,627,764.86	7,714,415.27
Transferencias, Asignaciones, Subsidios y Otras Ayudas	542,387.00	489,780.00
Transferencias Internas y Asignaciones al Sector Público	0.00	0.00
Transferencias al Resto del Sector Público	0.00	0.00
Subsidios y Subvenciones	0.00	0.00
Ayudas Sociales	542,387.00	489,780.00
Pensiones y Jubilaciones	0.00	0.00
Transferencias a Fideicomisos, Mandatos y Contratos Análogos	0.00	0.00
Transferencias a la Seguridad Social	0.00	0.00
Donativos	0.00	0.00
Transferencias al Exterior	0.00	0.00
Participaciones y Aportaciones	0.00	0.00
Participaciones	0.00	0.00
Aportaciones	0.00	0.00
Convenios	0.00	0.00
Intereses, Comisiones y Otros Gastos de la Deuda Pública	0.00	0.00
Intereses de la Deuda Pública	0.00	0.00
Comisiones de la Deuda Pública	0.00	0.00
Gastos de la Deuda Pública	0.00	0.00
Costo por Coberturas	0.00	0.00

Concepto	2022	2021
Apoyos Financieros	0.00	0.00
Otros Gastos y Pérdidas Extraordinarias	755,080.21	1,737,820.74
Estimaciones, Depreciaciones, Deterioros, Obsolescencia y Amortizaciones	755,080.21	1,737,820.74
Provisiones	0.00	0.00
Disminución de Inventarios	0.00	0.00
Aumento por Insuficiencia de Estimaciones por Pérdida o Deterioro u Obsolescencia	0.00	0.00
Aumento por Insuficiencia de Provisiones	0.00	0.00
Otros Gastos	0.00	0.00
Inversión Pública	0.00	0.00
Inversión Pública no Capitalizable	0.00	0.00
Total de Gastos y Otras Pérdidas	47,601,472.06	47,494,468.57
Resultados del Ejercicio (Ahorro/Desahorro)	-148,698.40	-768,841.23

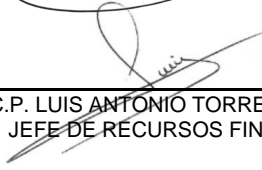
Bajo protesta de decir verdad declaramos que los Estados Financieros y sus notas, son razonablemente correctos y son responsabilidad del emisor.



C.P. JOSE GILBERTO FERNIZA GARZA
DIRECTOR GENERAL



C.P. ELENA HERNANDEZ DELGADO
SUBDIRECTORA ADMINISTRATIVA



C.P. LUIS ANTONIO TORRES RAMIREZ
JEFE DE RECURSOS FINANCIEROS



C.P. JOSE DE JESUS ORTIZ PAREDES
DIRECTOR DE PLANEACION, INNOVACION Y CALIDAD

INSTITUTO TECNOLÓGICO SUPERIOR DE SAN PEDRO DE LAS COLONIAS

Estado de Actividades

Del 01 de enero al 31 de diciembre de 2022 y 2021

(Cifras en Pesos)

Concepto	2022	2021
INGRESOS Y OTROS BENEFICIOS		
Ingresos de Gestión	5,604,735.40	6,072,324.77
Impuestos	0.00	0.00
Cuotas y Aportaciones de Seguridad Social	0.00	0.00
Contribuciones de Mejoras	0.00	0.00
Derechos	0.00	0.00
Productos	0.00	0.00
Aprovechamientos	4,890.00	9,210.00
Ingresos por Venta de Bienes y Prestación de Servicios	5,599,845.40	6,063,114.77
Participaciones, Aportaciones, Convenios, Incentivos Derivados de la Colaboración Fiscal, Fondos Distintos de Aportaciones, Transferencias, Asignaciones, Subsidios y Subvenciones, y Pensiones y Jubilaciones	41,846,213.09	40,595,434.63
Participaciones, Aportaciones, Convenios, Incentivos Derivados de la Colaboración Fiscal y Fondos Distintos de Aportaciones	41,846,213.09	40,595,434.63
Transferencias, Asignaciones, Subsidios y Subvenciones, y Pensiones y Jubilaciones	0.00	0.00
Otros Ingresos y Beneficios	1,825.17	57,867.94
Ingresos Financieros	789.72	1,446.47
Incremento por Variación de Inventarios	0.00	0.00
Disminución del Exceso de Estimaciones por Pérdida o Deterioro u Obsolescencia	0.00	0.00
Disminución del Exceso de Provisiones	0.00	0.00
Otros Ingresos y Beneficios Varios	1,035.45	56,421.47
Total de Ingresos y Otros Beneficios	47,452,773.66	46,725,627.34
GASTOS Y OTRAS PÉRDIDAS		
Gastos de Funcionamiento	46,304,004.85	45,266,867.83
Servicios Personales	35,504,745.49	35,058,007.41
Materiales y Suministros	3,171,497.50	2,494,445.15
Servicios Generales	7,627,764.86	7,714,415.27
Transferencias, Asignaciones, Subsidios y Otras Ayudas	542,387.00	489,780.00
Transferencias Internas y Asignaciones al Sector Público	0.00	0.00
Transferencias al Resto del Sector Público	0.00	0.00
Subsidios y Subvenciones	0.00	0.00
Ayudas Sociales	542,387.00	489,780.00
Pensionamientos y Jubilaciones	0.00	0.00
Transferencias a Fideicomisos, Mandatos y Contratos Análogos	0.00	0.00
Transferencias a la Seguridad Social	0.00	0.00
Donativos	0.00	0.00
Transferencias al Exterior	0.00	0.00
Participaciones y Aportaciones	0.00	0.00
Participaciones	0.00	0.00
Aportaciones	0.00	0.00
Convenios	0.00	0.00
Intereses, Comisiones y Otros Gastos de la Deuda Pública	0.00	0.00
Intereses de la Deuda Pública	0.00	0.00
Comisiones de la Deuda Pública	0.00	0.00
Gastos de la Deuda Pública	0.00	0.00
Costo por Coberturas	0.00	0.00
Apoyos Financieros	0.00	0.00
Otros Gastos y Pérdidas Extraordinarias	755,080.21	1,737,820.74
Estimaciones, Depreciaciones, Deterioros, Obsolescencia y Amortizaciones	755,080.21	1,737,820.74
Provisiones	0.00	0.00
Disminución de Inventarios	0.00	0.00
Aumento por Insuficiencia de Estimaciones por Pérdida o Deterioro u Obsolescencia	0.00	0.00
Aumento por Insuficiencia de Provisiones	0.00	0.00
Otros Gastos	0.00	0.00
Inversión Pública	0.00	0.00
Inversión Pública no Capitalizable	0.00	0.00
Total de Gastos y Otras Pérdidas	47,601,472.06	47,494,468.57
Resultados del Ejercicio (Ahorro/Desahorro)	-148,698.40	-768,841.23

Bajo protesta de decir verdad declaramos que los Estados Financieros y sus notas, son razonablemente correctos y son responsabilidad del emisor.

Cuenta Pública 2022
Instituto Tecnológico Superior de San Pedro
Estado de Variación en la Hacienda Pública
Del 1 de enero al 31 de diciembre de 2022
(Cifras en Pesos)

Concepto	Hacienda Pública / Patrimonio Contribuido	Hacienda Pública / Patrimonio Generado de Ejercicios Anteriores	Hacienda Pública / Patrimonio Generado del Ejercicio	Exceso o Insuficiencia en la Actualización de la Hacienda Pública / Patrimonio	Total
Hacienda Pública/Patrimonio Contribuido Neto de 2021	29,715,129.78	0.00	0.00	0.00	29,715,129.78
Aportaciones	29,715,129.78	0.00	0.00	0.00	29,715,129.78
Donaciones de Capital	0.00	0.00	0.00	0.00	0.00
Actualización de la Hacienda Pública/Patrimonio	0.00	0.00	0.00	0.00	0.00
Hacienda Pública/Patrimonio Generado Neto de 2021	0.00	6,486,008.58	-768,841.23	0.00	5,717,167.35
Resultados del Ejercicio (Ahorro/Desahorro)	0.00	0.00	-768,841.23	0.00	-768,841.23
Resultados de Ejercicios Anteriores	0.00	-2,474,429.26	0.00	0.00	-2,474,429.26
Revalúos	0.00	7,385,804.95	0.00	0.00	7,385,804.95
Reservas	0.00	0.00	0.00	0.00	0.00
Rectificaciones de Resultados de Ejercicios Anteriores	0.00	1,574,632.89	0.00	0.00	1,574,632.89
Exceso o Insuficiencia en la Actualización de la Hacienda Pública/Patrimonio Neto de 2021	0.00	0.00	0.00	0.00	0.00
Resultado por Posición Monetaria	0.00	0.00	0.00	0.00	0.00
Resultado por Tenencia de Activos no Monetarios	0.00	0.00	0.00	0.00	0.00
Hacienda Pública/Patrimonio Neto Final de 2021	29,715,129.78	6,486,008.58	-768,841.23	0.00	35,432,297.13
Cambios en la Hacienda Pública/Patrimonio Contribuido Neto de 2022	0.00	0.00	0.00	0.00	0.00
Aportaciones	0.00	0.00	0.00	0.00	0.00
Donaciones de Capital	0.00	0.00	0.00	0.00	0.00
Actualización de la Hacienda Pública/Patrimonio	0.00	0.00	0.00	0.00	0.00
Variaciones de la Hacienda Pública/Patrimonio Generado Neto de 2022	0.00	-922,076.34	445,532.10	0.00	-476,544.24
Resultados del Ejercicio (Ahorro/Desahorro)	0.00	0.00	-148,698.40	0.00	-148,698.40
Resultados de Ejercicios Anteriores	0.00	-922,076.34	768,841.23	0.00	-153,235.11
Revalúos	0.00	0.00	0.00	0.00	0.00
Reservas	0.00	0.00	0.00	0.00	0.00
Rectificaciones de Resultados de Ejercicios Anteriores	0.00	0.00	-174,610.73	0.00	-174,610.73
Cambios en el Exceso o Insuficiencia en la Actualización de la Hacienda Pública/Patrimonio Neto de 2022	0.00	0.00	0.00	0.00	0.00
Resultado por Posición Monetaria	0.00	0.00	0.00	0.00	0.00



Cuenta Pública 2022
Instituto Tecnológico Superior de San Pedro
Estado de Variación en la Hacienda Pública
Del 1 de enero al 31 de diciembre de 2022
(Cifras en Pesos)


Concepto	Hacienda Pública / Patrimonio Contribuido	Hacienda Pública / Patrimonio Generado de Ejercicios Anteriores	Hacienda Pública / Patrimonio Generado del Ejercicio	Exceso o Insuficiencia en la Actualización de la Hacienda Pública / Patrimonio	Total
Resultado por Tenencia de Activos no Monetarios	0.00	0.00	0.00	0.00	0.00
Hacienda Pública/Patrimonio Neto Final al 31 de Diciembre de 2022	29,715,129.78	5,563,932.24	-323,309.13	0.00	34,955,752.89

Bajo protesta de decir verdad declaramos que los Estados Financieros y sus notas, son razonablemente correctos y son responsabilidad del emisor.


C.P. JOSE GILBERTO FERNIZA GARZA
DIRECTOR GENERAL


C.P. ELENA HERNANDEZ DELGADO
SUBDIRECTORA ADMINISTRATIVA


C.P. LUIS ANTONIO TORRES RAMIREZ
JEFE DE RECURSOS FINANCIEROS


C.P. JOSE DE JESUS ORTIZ PAREDES
DIRECTOR DE PLANEACION, INNOVACION Y CALIDAD

INSTITUTO TECNOLÓGICO SUPERIOR DE SAN PEDRO DE LAS COLONIAS

Estado de Variación en la Hacienda Pública

Del 01 de enero al 31 de diciembre de 2022

(Cifras en Pesos)

Concepto	Hacienda Pública / Patrimonio Contribuido	Hacienda Pública / Patrimonio Generado de Ejercicios Anteriores	Hacienda Pública / Patrimonio Generado del Ejercicio	Exceso o Insuficiencia en la Actualización de la Hacienda Pública / Patrimonio	Total
Hacienda Pública / Patrimonio Contribuido Neto de 2021	29,715,129.78				29,715,129.78
Aportaciones	29,715,129.78				29,715,129.78
Donaciones de Capital	0.00				0.00
Actualización de la Hacienda Pública/Patrimonio	0.00				0.00
Hacienda Pública / Patrimonio Generado Neto de 2021		6,486,008.58	-768,841.23		5,717,167.35
Resultados del Ejercicio (Ahorro/Desahorro)			-768,841.23		-768,841.23
Resultados de Ejercicios Anteriores		-2,474,429.26			-2,474,429.26
Revalúos		7,385,804.95			7,385,804.95
Reservas		0.00			0.00
Rectificaciones de Resultados de Ejercicios Anteriores		1,574,632.89			1,574,632.89
Exceso o Insuficiencia en la Actualización de la Hacienda Pública / Patrimonio Neto de 2021				0.00	0.00
Resultado por Posición Monetaria				0.00	0.00
Resultado por Tenencia de Activos no Monetarios				0.00	0.00
Hacienda Pública / Patrimonio Neto Final de 2021	29,715,129.78	6,486,008.58	-768,841.23	0.00	35,432,297.13
Cambios en la Hacienda Pública / Patrimonio Contribuido Neto de 2022	0.00				0.00
Aportaciones	0.00				0.00
Donaciones de Capital	0.00				0.00
Actualización de la Hacienda Pública/Patrimonio	0.00				0.00
Variaciones de la Hacienda Pública / Patrimonio Generado Neto de 2022		-922,076.34	445,532.10		-476,544.24
Resultados del Ejercicio (Ahorro/Desahorro)			-148,698.40		-148,698.40
Resultados de Ejercicios Anteriores		-922,076.34	768,841.23		-153,235.11
Revalúos			0.00		0.00
Reservas			0.00		0.00
Rectificaciones de Resultados de Ejercicios Anteriores			-174,610.73		-174,610.73
Cambios en el Exceso o Insuficiencia en la Actualización de la Hacienda Pública / Patrimonio Neto de 2022				0.00	0.00
Resultado por Posición Monetaria				0.00	0.00
Resultado por Tenencia de Activos no Monetarios				0.00	0.00
Hacienda Pública / Patrimonio Neto Final de 2022	29,715,129.78	5,563,932.24	-323,309.13	0.00	34,955,752.89

Bajo protesta de decir verdad declaramos que los Estados Financieros y sus notas, son razonablemente correctos y son responsabilidad del emisor.



Cuenta Pública 2022
Instituto Tecnológico Superior de San Pedro
Estado de Cambios en la Situación Financiera
 Del 1 de enero al 31 de diciembre de 2022
 (Cifras en Pesos)

Concepto	Origen	Aplicación	Concepto	Origen	Aplicación
ACTIVO	1,437,281.17	1,411,550.35	PASIVO	773,035.71	322,222.29
Activo Circulante	682,200.96	336,756.97	Pasivo Circulante	773,035.71	0.00
Efectivo y Equivalentes	681,702.66	0.00	Cuentas por Pagar a Corto Plazo	765,839.69	0.00
Derechos a Recibir Efectivo o Equivalentes	0.00	336,756.97	Documentos por Pagar a Corto Plazo	0.00	0.00
Derechos a Recibir Bienes o Servicios	498.30	0.00	Porción a Corto Plazo de la Deuda Pública a Largo Plazo	0.00	0.00
Inventarios	0.00	0.00	Títulos y Valores a Corto Plazo	0.00	0.00
Almacenes	0.00	0.00	Pasivos Diferidos a Corto Plazo	0.00	0.00
Estimación por Pérdida o Deterioro de Activos Circulantes	0.00	0.00	Fondos y Bienes de Terceros en Garantía y/o Administración a Corto Plazo	0.00	0.00
Otros Activos Circulantes	0.00	0.00	Provisiones a Corto Plazo	0.00	0.00
Activo No Circulante	755,080.21	1,074,793.38	Otros Pasivos a Corto Plazo	7,196.02	0.00
Inversiones Financieras a Largo Plazo	0.00	0.00	Pasivo No Circulante	0.00	322,222.29
Derechos a Recibir Efectivo o Equivalentes a Largo Plazo	0.00	223,433.83	Cuentas por Pagar a Largo Plazo	0.00	0.00
Bienes Inmuebles, Infraestructura y Construcciones en Proceso	0.00	0.00	Documentos por Pagar a Largo Plazo	0.00	0.00
Bienes Muebles	0.00	773,639.55	Deuda Pública a Largo Plazo	0.00	0.00
Activos Intangibles	0.00	77,720.00	Pasivos Diferidos a Largo Plazo	0.00	0.00
Depreciación, Deterioro y Amortización Acumulada de Bienes	755,080.21	0.00	Fondos y Bienes de Terceros en Garantía y/o Administración a Largo Plazo	0.00	0.00
Activos Diferidos	0.00	0.00	Provisiones a Largo Plazo	0.00	322,222.29
Estimación por Pérdida o Deterioro de Activos no Circulantes	0.00	0.00			
Otros Activos no Circulantes	0.00	0.00			




Cuenta Pública 2022
Instituto Tecnológico Superior de San Pedro
Estado de Cambios en la Situación Financiera
 Del 1 de enero al 31 de diciembre de 2022
 (Cifras en Pesos)

Concepto	Origen	Aplicación	Concepto	Origen	Aplicación
			HACIENDA PÚBLICA/ PATRIMONIO	620,142.83	1,096,687.07
			Hacienda Pública/Patrimonio Contribuido	0.00	0.00
			Aportaciones	0.00	0.00
			Donaciones de Capital	0.00	0.00
			Actualización de la Hacienda Pública/Patrimonio	0.00	0.00
			Hacienda Pública/Patrimonio Generado	620,142.83	1,096,687.07
			Resultados del Ejercicio (Ahorro/ Desahorro)	620,142.83	0.00
			Resultados de Ejercicios Anteriores	0.00	922,076.34
			Revalúos	0.00	0.00
			Reservas	0.00	0.00
			Rectificaciones de Resultados de Ejercicios Anteriores	0.00	174,610.73
			Exceso o Insuficiencia en la Actualización de la Hacienda Pública/Patrimonio	0.00	0.00
			Resultado por Posición Monetaria	0.00	0.00
			Resultado por Tenencia de Activos no Monetarios	0.00	0.00




Cuenta Pública 2022
Instituto Tecnológico Superior de San Pedro
Estado de Cambios en la Situación Financiera
Del 1 de enero al 31 de diciembre de 2022
(Cifras en Pesos)


Bajo protesta de decir verdad declaramos que los Estados Financieros y sus notas, son razonablemente correctos y son responsabilidad del emisor.




C.P. JOSE GILBERTO FERNIZA GARZA
DIRECTOR GENERAL



C.P. LUIS ANTONIO TORRES RAMIREZ
JEFE DE RECURSOS FINANCIEROS



C.P. JOSE DE JESUS ORTIZ PAREDES
DIRECTOR DE PLANEACION, INNOVACION Y
CALIDAD



C.P. ELENA HERNANDEZ DELGADO
SUBDIRECTORA ADMINISTRATIVA

INSTITUTO TECNOLOGICO SUPERIOR DE SAN PEDRO DE LAS COLONIAS

Estado de Cambios en la Situación Financiera

Del 01 de enero al 31 de diciembre de 2022

(Cifras en Pesos)

Concepto	Origen	Aplicación
ACTIVO	1,437,281.17	1,411,550.35
Activo Circulante	682,200.96	336,756.97
Efectivo y Equivalentes	681,702.66	0.00
Derechos a Recibir Efectivo o Equivalentes	0.00	336,756.97
Derechos a Recibir Bienes o Servicios	498.30	0.00
Inventarios	0.00	0.00
Almacenes	0.00	0.00
Estimación por Pérdida o Deterioro de Activos Circulantes	0.00	0.00
Otros Activos Circulantes	0.00	0.00
Activo No Circulante	755,080.21	1,074,793.38
Inversiones Financieras a Largo Plazo	0.00	0.00
Derechos a Recibir Efectivo o Equivalentes a Largo Plazo	0.00	223,433.83
Bienes Inmuebles, Infraestructura y Construcciones en Proceso	0.00	0.00
Bienes Muebles	0.00	773,639.55
Activos Intangibles	0.00	77,720.00
Depreciación, Deterioro y Amortización Acumulada de Bienes	755,080.21	0.00
Activos Diferidos	0.00	0.00
Estimación por Pérdida o Deterioro de Activos no Circulantes	0.00	0.00
Otros Activos no Circulantes	0.00	0.00
PASIVO	773,035.71	322,222.29
Pasivo Circulante	773,035.71	0.00
Cuentas por Pagar a Corto Plazo	765,839.69	0.00
Documentos por Pagar a Corto Plazo	0.00	0.00
Porción a Corto Plazo de la Deuda Pública a Largo Plazo	0.00	0.00
Títulos y Valores a Corto Plazo	0.00	0.00
Pasivos Diferidos a Corto Plazo	0.00	0.00
Fondos y Bienes de Terceros en Garantía y/o Administración a Corto Plazo	0.00	0.00
Provisiones a Corto Plazo	0.00	0.00
Otros Pasivos a Corto Plazo	7,196.02	0.00
Pasivo No Circulante	0.00	322,222.29
Cuentas por Pagar a Largo Plazo	0.00	0.00
Documentos por Pagar a Largo Plazo	0.00	0.00
Deuda Pública a Largo Plazo	0.00	0.00
Pasivos Diferidos a Largo Plazo	0.00	0.00
Fondos y Bienes de Terceros en Garantía y/o en Administración a Largo Plazo	0.00	0.00
Provisiones a Largo Plazo	0.00	322,222.29
HACIENDA PÚBLICA/PATRIMONIO	620,142.83	1,096,687.70
Hacienda Pública/Patrimonio Contribuido	0.00	0.00
Aportaciones	0.00	0.00
Donaciones de Capital	0.00	0.00
Actualización de la Hacienda Pública/Patrimonio	0.00	0.00
Hacienda Pública/Patrimonio Generado	620,142.83	1,096,687.07
Resultados del Ejercicio (Ahorro/ Desahorro)	620,142.83	0.00
Resultados de Ejercicios Anteriores	0.00	822,076.34
Revalúos	0.00	0.00
Reservas	0.00	0.00
Rectificaciones de Resultados de Ejercicios Anteriores	0.00	174,610.73
Exceso o Insuficiencia en la Actualización de la Hacienda Pública/Patrimonio	0.00	0.00
Resultado por Posición Monetaria	0.00	0.00
Resultado por Tenencia de Activos no Monetarios	0.00	0.00

Bajo protesta de decir verdad declaramos que los Estados Financieros y sus notas, son razonablemente correctos y son responsabilidad del emisor.



Cuenta Pública 2022
Instituto Tecnológico Superior de San Pedro
Estado de Flujos de Efectivo

Del 1 de enero al 31 de diciembre de 2022 y del 1 de enero al 31 de diciembre de 2021

(Cifras en Pesos)

Concepto	2022	2021	Concepto	2022	2021
Flujos de Efectivo de las Actividades de Operación			Flujos de Efectivo de las Actividades de Inversión		
Origen	48,056,583.64	47,751,077.31	Origen	0.00	0.00
Impuestos	0.00	0.00	Bienes Inmuebles, Infraestructura y Construcciones en Proceso	0.00	0.00
Cuotas y Aportaciones de Seguridad Social	0.00	0.00	Bienes Muebles	0.00	0.00
Contribuciones de Mejoras	0.00	0.00	Otros Orígenes de Inversión	0.00	0.00
Derechos	0.00	0.00	Aplicación	851,359.55	778,018.17
Productos	0.00	0.00	Bienes Inmuebles, Infraestructura y Construcciones en Proceso	0.00	0.00
Aprovechamientos	4,890.00	9,210.00	Bienes Muebles	851,359.55	778,018.17
Ingresos por Venta de Bienes y Prestación de Servicios	5,539,240.57	6,014,810.71	Otras Aplicaciones de Inversión	0.00	0.00
Participaciones, Aportaciones, Convenios, Incentivos Derivados de la Colaboración Fiscal y Fondos Distintos de Aportaciones	41,846,213.09	40,595,434.63	Flujos Netos de Efectivo por Actividades de Inversión	-851,359.55	-778,018.17
Transferencias, Asignaciones, Subsidios y Subvenciones, y Pensiones y Jubilaciones	0.00	0.00	Flujos de Efectivo de las Actividades de Financiamiento		
Otros Orígenes de Operación	666,239.98	1,131,621.97	Origen	0.00	0.00
Aplicación	47,886,926.75	46,748,429.63	Endeudamiento Neto	0.00	0.00
Servicios Personales	34,777,200.28	34,364,896.35	Interno	0.00	0.00
Materiales y Suministros	3,130,029.35	2,492,096.89	Externo	0.00	0.00
Servicios Generales	7,226,993.24	7,487,394.89	Otros Orígenes de Financiamiento	0.00	0.00
Transferencias Internas y Asignaciones al Sector Público	0.00	0.00	Aplicación	0.00	0.00
Transferencias al Resto del Sector Público	0.00	0.00	Otras Aplicaciones de Financiamiento	0.00	0.00
Subsidios y Subvenciones	0.00	0.00	Servicios de la Deuda	0.00	0.00
Ayudas Sociales	542,387.00	489,780.00	Interno	0.00	0.00
Pensionamientos y Jubilaciones	0.00	0.00	Externo	0.00	0.00
Transferencias a Fideicomisos, Mandatos y Contratos Análogos	0.00	0.00	0.00	0.00	0.00
Transferencias a la Seguridad Social	0.00	0.00	Incremento/Disminución Neta en el Efectivo y Equivalentes al Efectivo	-681,702.66	224,629.51
Donativos	0.00	0.00	Efectivo y Equivalentes al Efectivo al Inicio del Ejercicio	4,352,536.70	4,127,907.19
Transferencias al Exterior	0.00	0.00	Efectivo y Equivalentes al Efectivo al Final del Ejercicio	3,670,834.04	4,352,536.70
Participaciones	0.00	0.00			
Aportaciones	0.00	0.00			
Convenios	0.00	0.00			
Otras Aplicaciones de Operación	2,210,316.88	1,914,261.50			




Cuenta Pública 2022
Instituto Tecnológico Superior de San Pedro
Estado de Flujos de Efectivo

Del 1 de enero al 31 de diciembre de 2022 y del 1 de enero al 31 de diciembre de 2021


(Cifras en Pesos)


Concepto	2022	2021	Concepto	2022	2021
Flujos Netos de Efectivo por Actividades de Operación	169,656.89	1,002,647.68			

Bajo protesta de decir verdad declaramos que los Estados Financieros y sus notas, son razonablemente correctos y son responsabilidad del emisor.


C.P. JOSE GILBERTO FERNIZA GARZA
DIRECTOR GENERAL


C.P. LUIS ANTONIO TORRES RAMIREZ
JEFE DE RECURSOS FINANCIEROS


C.P. JOSE DE JESUS ORTIZ PAREDES
DIRECTOR DE PLANEACION, INNOVACION Y CALIDAD


C.P. ELENA HERNANDEZ DELGADO
SUBDIRECTORA ADMINISTRATIVA

INSTITUTO TECNOLÓGICO SUPERIOR DE SAN PEDRO DE LAS COLONIAS

Estado de Flujos de Efectivo

Del 01 de enero al 31 de diciembre de 2022 y 2021

(Cifras en Pesos)

Concepto	2022	2021
Flujos de Efectivo de las Actividades de Operación		
Origen	48,056,853.64	47,751,077.31
Impuestos	0.00	0.00
Cuotas y Aportaciones de Seguridad Social	0.00	0.00
Contribuciones de Mejoras	0.00	0.00
Derechos	0.00	0.00
Productos	0.00	0.00
Aprovechamientos	4,890.00	9,210.00
Ingresos por Venta de Bienes y Prestación de Servicios	5,539,240.57	6,014,810.71
Participaciones, Aportaciones, Convenios, Incentivos Derivados de la Colaboración Fiscal y Fondos Distintos de Aportaciones	41,846,213.09	40,595,434.63
Transferencias, Asignaciones, Subsidios y Subvenciones, y Pensiones y Jubilaciones	0.00	0.00
Otros Orígenes de Operación	666,239.98	1,131,621.97
Aplicación	47,886,926.75	46,748,429.63
Servicios Personales	34,777,200.28	34,364,896.35
Materiales y Suministros	3,130,029.35	2,492,096.89
Servicios Generales	7,226,993.24	7,487,394.89
Transferencias Internas y Asignaciones al Sector Público	0.00	0.00
Transferencias al resto del Sector Público	0.00	0.00
Subsidios y Subvenciones	0.00	0.00
Ayudas Sociales	542,387.00	489,780.00
Pensionamientos y Jubilaciones	0.00	0.00
Transferencias a Fideicomisos, Mandatos y Contratos Análogos	0.00	0.00
Transferencias a la Seguridad Social	0.00	0.00
Donativos	0.00	0.00
Transferencias al Exterior	0.00	0.00
Participaciones	0.00	0.00
Aportaciones	0.00	0.00
Convenios	0.00	0.00
Otras Aplicaciones de Operación	2,210,316.88	1,914,261.50
Flujos Netos de Efectivo por Actividades de Operación	169,656.89	1,002,647.68
Flujos de Efectivo de las Actividades de Inversión		
Origen	0.00	0.00
Bienes Inmuebles, Infraestructura y Construcciones en Proceso	0.00	0.00
Bienes Muebles	0.00	0.00
Otros Orígenes de Inversión	0.00	0.00
Aplicación	851,359.55	778,018.17
Bienes Inmuebles, Infraestructura y Construcciones en Proceso	0.00	0.00
Bienes Muebles	851,359.55	778,018.17
Otras Aplicaciones de Inversión	0.00	0.00
Flujos Netos de Efectivo por Actividades de Inversión	-851,359.55	-778,018.17
Flujos de Efectivo de las Actividades de Financiamiento		
Origen	0.00	0.00
Endeudamiento Neto	0.00	0.00
Interno	0.00	0.00
Externo	0.00	0.00
Otros Orígenes de Financiamiento	0.00	0.00
Aplicación	0.00	0.00
Servicios de la Deuda	0.00	0.00
Interno	0.00	0.00
Externo	0.00	0.00
Otras Aplicaciones de Financiamiento	0.00	0.00
Flujos Netos de Efectivo por Actividades de Financiamiento	0.00	0.00
Incremento/Disminución Neta en el Efectivo y Equivalentes al Efectivo	-681,702.66	224,629.51
Efectivo y Equivalentes al Efectivo al Inicio del Ejercicio	4,352,536.70	4,127,907.19
Efectivo y Equivalentes al Efectivo al Final del Ejercicio	3,670,834.04	4,352,536.70

Bajo protesta de decir verdad declaramos que los Estados Financieros y sus notas, son razonablemente correctos y son responsabilidad del emisor.




Instituto Tecnológico Superior de San Pedro
Estado Analítico del Activo
 Del 1 de enero al 31 de diciembre de 2022
 (Cifras en Pesos)

Concepto	Saldo Inicial	Cargos del Periodo	Abonos del Periodo	Saldo Final	Variación del Periodo
ACTIVO	41,279,096.62	140,581,267.14	140,606,997.96	41,253,365.80	-25,730.82
Activo Circulante	4,960,746.89	139,506,473.76	139,851,917.75	4,615,302.90	-345,443.99
Efectivo y Equivalentes	4,352,536.70	91,121,396.40	91,803,099.06	3,670,834.04	-681,702.66
Derechos a Recibir Efectivo o Equivalentes	559,813.59	48,381,822.66	48,045,065.69	896,570.56	336,756.97
Derechos a Recibir Bienes o Servicios	3,753.00	3,254.70	3,753.00	3,254.70	-498.30
Inventarios	0.00	0.00	0.00	0.00	0.00
Almacenes	44,643.60	0.00	0.00	44,643.60	0.00
Estimación por Pérdida o Deterioro de Activos Circulantes	0.00	0.00	0.00	0.00	0.00
Otros Activos Circulantes	0.00	0.00	0.00	0.00	0.00
Activo No Circulante	36,318,349.73	1,074,793.38	755,080.21	36,638,062.90	319,713.17
Inversiones Financieras a Largo Plazo	0.00	0.00	0.00	0.00	0.00
Derechos a Recibir Efectivo o Equivalentes a Largo Plazo	265,058.65	223,433.83	0.00	488,492.48	223,433.83
Bienes Inmuebles, Infraestructura y Construcciones en Proceso	32,291,554.56	0.00	0.00	32,291,554.56	0.00
Bienes Muebles	15,929,427.01	773,639.55	0.00	16,703,066.56	773,639.55
Activos Intangibles	86,934.37	77,720.00	0.00	164,654.37	77,720.00
Depreciación, Deterioro y Amortización Acumulada de Bienes	-12,275,982.55	0.00	755,080.21	-13,031,062.76	-755,080.21
Activos Diferidos	0.00	0.00	0.00	0.00	0.00
Estimación por Pérdida o Deterioro de Activos no Circulantes	0.00	0.00	0.00	0.00	0.00
Otros Activos no Circulantes	21,357.69	0.00	0.00	21,357.69	0.00



Instituto Tecnológico Superior de San Pedro
Estado Analítico del Activo
Del 1 de enero al 31 de diciembre de 2022
(Cifras en Pesos)


Bajo protesta de decir verdad declaramos que los Estados Financieros y sus notas, son razonablemente correctos y son responsabilidad del emisor.




C.P. JOSE GILBERTO FERNIZA GARZA
DIRECTOR GENERAL



C.P. LUIS ANTONIO TORRES RAMIREZ
JEFE DE RECURSOS FINANCIEROS



C.P. JOSE DE JESUS ORTIZ PAREDES
DIRECTOR DE PLANEACION, INNOVACION Y
CALIDAD



C.P. ELENA HERNANDEZ DELGADO
SUBDIRECTORA ADMINISTRATIVA

INSTITUTO TECNOLOGICO SUPERIOR DE SAN PEDRO DE LAS COLONIAS

Estado Analítico del Activo

Del 01 de enero al 31 de diciembre de 2022

(Cifras en Pesos)

Concepto	Saldo Inicial	Cargos del Periodo	Abonos del Periodo	Saldo Final	Variación del Periodo
ACTIVO	41,279,096.62	140,581,267.14	140,606,997.96	41,253,365.80	-25,730.82
Activo Circulante	4,960,746.89	139,506,473.76	139,851,917.75	4,615,302.90	-345,443.99
Efectivo y Equivalentes	4,352,536.70	91,121,396.40	91,803,099.06	3,670,834.04	-681,702.66
Derechos a Recibir Efectivo o Equivalentes	559,813.59	48,381,822.66	48,045,065.69	896,570.56	336,756.97
Derechos a Recibir Bienes o Servicios	3,753.00	3,254.70	3,753.00	3,254.70	-498.30
Inventarios	0.00	0.00	0.00	0.00	0.00
Almacenes	44,643.60	0.00	0.00	44,643.60	0.00
Estimación por Pérdida o Deterioro de Activos Circulantes	0.00	0.00	0.00	0.00	0.00
Otros Activos Circulantes	0.00	0.00	0.00	0.00	0.00
Activo No Circulante	36,318,349.73	1,074,793.38	755,080.21	36,638,062.90	319,713.17
Inversiones Financieras a Largo Plazo	0.00	0.00	0.00	0.00	0.00
Derechos a Recibir Efectivo o Equivalentes a Largo Plazo	265,058.65	223,433.83	0.00	488,492.48	223,433.83
Bienes Inmuebles, Infraestructura y Construcciones en Proceso	32,291,554.56	0.00	0.00	32,291,554.56	0.00
Bienes Muebles	15,929,427.01	773,639.55	0.00	16,703,066.56	773,639.55
Activos Intangibles	86,934.37	77,720.00	0.00	164,654.37	77,720.00
Depreciación, Deterioro y Amortización Acumulada de Bienes	-12,275,982.55	0.00	755,080.21	-13,031,062.76	-755,080.21
Activos Diferidos	0.00	0.00	0.00	0.00	0.00
Estimación por Pérdida o Deterioro de Activos no Circulantes	0.00	0.00	0.00	0.00	0.00
Otros Activos no Circulantes	21,357.69	0.00	0.00	21,357.69	0.00

Bajo protesta de decir verdad declaramos que los Estados Financieros y sus notas, son razonablemente correctos y son responsabilidad del emisor.



Cuenta Pública 2021
Instituto Tecnológico Superior de San Pedro
Estado Analítico de la Deuda y Otros Pasivos
 Del 1 de enero al 31 de diciembre de 2021
 (Cifras en Pesos)

Denominación de las Deudas	Moneda de Contratación	Institución o País Acreedor	Saldo Inicial del Periodo	Saldo Final del Periodo
DEUDA PÚBLICA				
Corto Plazo				
Deuda Interna			0.00	0.00
Instituciones de Crédito			0.00	0.00
Títulos y Valores			0.00	0.00
Arrendamientos Financieros			0.00	0.00
Deuda Externa			0.00	0.00
Organismos Financieros Internacionales			0.00	0.00
Deuda Bilateral			0.00	0.00
Títulos y Valores			0.00	0.00
Arrendamientos Financieros			0.00	0.00
Subtotal de Deuda Pública a Corto Plazo			0.00	0.00
Largo Plazo				
Deuda Interna			0.00	0.00
Instituciones de Crédito			0.00	0.00
Títulos y Valores			0.00	0.00
Arrendamientos Financieros			0.00	0.00
Deuda Externa			0.00	0.00
Organismos Financieros Internacionales			0.00	0.00
Deuda Bilateral			0.00	0.00
Títulos y Valores			0.00	0.00
Arrendamientos Financieros			0.00	0.00
Subtotal de Deuda Pública a Largo Plazo			0.00	0.00
Total de Otros Pasivos			5,133,434.76	5,846,799.49
Total de Deuda Pública y Otros Pasivos			5,133,434.76	5,846,799.49




Cuenta Pública 2021
Instituto Tecnológico Superior de San Pedro
Estado Analítico de la Deuda y Otros Pasivos
Del 1 de enero al 31 de diciembre de 2021
(Cifras en Pesos)


Bajo protesta de decir verdad declaramos que los Estados Financieros y sus notas, son razonablemente correctos y son responsabilidad del emisor.



C.P. JOSE GILBERTO FERNIZA GARZA
DIRECTOR GENERAL



C.P. LUIS ANTONIO TORRES RAMIREZ
JEFE DE RECURSOS FINANCIEROS



C.P. JOSE DE JESUS ORTIZ PAREDES
DIRECTOR DE PLANEACION, INNOVACION Y
CALIDAD



C.P. ELENA HERNANDEZ DELGADO
SUBDIRECTORA ADMINISTRATIVA

INSTITUTO TECNOLÓGICO SUPERIOR DE SAN PEDRO DE LAS COLONIAS

Estado Analítico de la Deuda y Otros Pasivos

Del 01 de enero al 31 de diciembre de 2022

(Cifras en Pesos)


Denominación de las Deudas	Moneda de Contratación	Institución o País Acreedor	Saldo Inicial del Periodo	Saldo Final del Periodo
DEUDA PÚBLICA				
Corto Plazo				
Deuda Interna			0.00	0.00
Instituciones de Crédito			0.00	0.00
Títulos y Valores			0.00	0.00
Arrendamientos Financieros			0.00	0.00
Deuda Externa			0.00	0.00
Organismos Financieros Internacionales			0.00	0.00
Deuda Bilateral			0.00	0.00
Títulos y Valores			0.00	0.00
Arrendamientos Financieros			0.00	0.00
Subtotal de Deuda Pública a Corto Plazo			0.00	0.00
Largo Plazo				
Deuda Interna			0.00	0.00
Instituciones de Crédito			0.00	0.00
Títulos y Valores			0.00	0.00
Arrendamientos Financieros			0.00	0.00
Deuda Externa			0.00	0.00
Organismos Financieros Internacionales			0.00	0.00
Deuda Bilateral			0.00	0.00
Títulos y Valores			0.00	0.00
Arrendamientos Financieros			0.00	0.00
Subtotal de Deuda Pública a Largo Plazo			0.00	0.00
Total de Otros Pasivos			5,846,799.49	6,297,612.91
Total de Deuda Pública y Otros Pasivos			5,846,799.49	6,297,612.91

Bajo protesta de decir verdad declaramos que los Estados Financieros y sus notas, son razonablemente correctos y son responsabilidad del emisor.


Instituto Tecnológico Superior de San Pedro de las Colonias
Informe sobre pasivos contingentes al 31 de diciembre de 2022

Provisiones a largo plazo	
Obligaciones laborales	2,893,172.71
Total pasivos contingentes	2,893,172.71


Bajo protesta de decir verdad declaramos que los Estados Financieros y sus Notas son razonablemente correctos y responsabilidad del emisor



C.P. JOSÉ GILBERTO FERNIZA GARZA
DIRECTOR GENERAL



LIC. ELENA HERNÁNDEZ DELGADO
SUBDIRECTORA ADMINISTRATIVA



CP. LUIS ANTONIO TORRES RAMÍREZ
JEFE DEPTO. RECURSOS FINANCIEROS

INSTITUTO TECNOLOGICO SUPERIOR DE SAN PEDRO DE LAS COLONIAS**EFE 01 - Efectivo y Equivalentes**

Concepto	2022	2021
Efectivo	0.00	0.00
Bancos/Tesorería	3,670,834.04	3,640,078.30
Bancos/Dependencias y Otros	0.00	0.00
Inversiones Temporales (Hasta 3 meses)	0.00	712,458.40
Fondos con Afectación Específica	0.00	0.00
Depósitos de Fondos de Terceros en Garantía y/o Administración	0.00	0.00
Otros Efectivos y Equivalentes	0.00	0.00
Total de Efectivo y Equivalentes	3,670,834.04	4,352,536.70

INSTITUTO TECNOLÓGICO SUPERIOR DE SAN PEDRO DE LAS COLONIAS**Conciliación entre los Ingresos Presupuestarios y Contables**

Correspondiente del 01 de enero al 31 de diciembre de 2022

(Cifras en pesos)

1. Total de Ingresos Presupuestarios		47,452,773.66
---	--	----------------------

2. Más Ingresos Contables No Presupuestarios		0.00
2.1 Ingresos Financieros	0.00	
2.2 Incremento por Variación de Inventarios	0.00	
2.3 Disminución del Exceso de Estimaciones por Pérdida o Deterioro u Obsolescencia	0.00	
2.4 Disminución del Exceso de Provisiones	0.00	
2.5 Otros Ingresos y Beneficios Varios	0.00	
2.6 Otros Ingresos Contables No Presupuestarios	0.00	

3. Menos Ingresos Presupuestarios No Contables		0.00
3.1 Aprovechamientos Patrimoniales	0.00	
3.2 Ingresos Derivados de Financiamientos	0.00	
3.3 Otros Ingresos Presupuestarios No Contables	0.00	

4. Total de Ingresos Contables		47,452,773.66
---------------------------------------	--	----------------------

INSTITUTO TECNOLÓGICO SUPERIOR DE SAN PEDRO DE LAS COLONIAS**Conciliación entre los Egresos Presupuestarios y los Gastos Contables**

Correspondiente del 01 de enero al 31 de diciembre de 2022

(Cifras en pesos)

1. Total de Egresos Presupuestarios		47,697,751.40
--	--	----------------------

2. Menos Egresos Presupuestario No Contables		851,359.55
2.1 Materias Primas y Materiales de Producción y Comercialización	0.00	
2.2 Materiales y Suministros	0.00	
2.3 Mobiliario y Equipo de Administración	193,648.96	
2.4 Mobiliario y Equipo Educativo y Recreativo	0.00	
2.5 Equipo e Instrumental Médico y de Laboratorio	0.00	
2.6 Vehículos y Equipo de Transporte	0.00	
2.7 Equipo de Defensa y Seguridad	0.00	
2.8 Maquinaria, Otros Equipos y Herramientas	579,990.59	
2.9 Activos Biológicos	0.00	
2.10 Bienes Inmuebles	0.00	
2.11 Activos Intangibles	77,720.00	
2.12 Obra Pública en Bienes de Dominio Público	0.00	
2.13 Obra Pública en Bienes Propios	0.00	
2.14 Acciones y Participaciones de Capital	0.00	
2.15 Compra de Títulos y Valores	0.00	
2.16 Concesión de Préstamos	0.00	

2.17	Inversiones en Fideicomisos, Mandatos y Otros Análogos	0.00
2.18	Provisiones para Contingencias y Otras Erogaciones Especiales	0.00
2.19	Amortización de la Deuda Pública	0.00
2.20	Adeudos de Ejercicios Fiscales Anteriores (ADEFAS)	0.00
2.21	Otros Egresos Presupuestales No Contables	0.00

3. Más Gastos Contables No Presupuestarios		755,080.21
3.1	Estimaciones, Depreciaciones, Deterioros, Obsolescencia y Amortizaciones	755,080.21
3.2	Provisiones	0.00
3.3	Disminución de Inventarios	0.00
3.4	Aumento por Insuficiencia de Estimaciones por Pérdida o Deterioro u Obsolescencia	0.00
3.5	Aumento por Insuficiencia de Provisiones	0.00
3.6	Otros Gastos	0.00
3.7	Otros Gastos Contables No Presupuestarios	0.00

4. Total de Gastos Contables	47,601,472.06
-------------------------------------	----------------------

Bajo protesta de decir verdad declaramos que los Estados Financieros y sus notas, son razonablemente correctos y son responsabilidad del emisor.

a) NOTAS DE DESGLOSE

En cada una de las 23 notas de desglose el ente público deberá poner la nota correspondiente o en su caso la leyenda “Esta nota no le aplica al ente público” y una breve explicación del motivo por el cual no le es aplicable.

I) Notas al Estado de Situación Financiera

Activo

Efectivo y Equivalentes

ESF 01. Se informará acerca de los fondos con afectación específica, el tipo y monto de los mismos; de las inversiones financieras se revelará su tipo y monto, su clasificación en corto y largo plazo separando aquéllas que su vencimiento sea menor a 3 meses.

Derechos a Recibir Efectivo y Equivalentes y Bienes o Servicios a Recibir

ESF 02. Por tipo de contribución se informará el monto que se encuentre pendiente de cobro y por recuperar de hasta cinco ejercicios anteriores, asimismo se deberán considerar los montos sujetos a algún tipo de juicio con una antigüedad mayor a la señalada y la factibilidad de cobro.

ESF 03. Se elaborará, de manera agrupada, los derechos a recibir efectivo y equivalentes, y bienes o servicios a recibir, (excepto cuentas por cobrar de contribuciones o fideicomisos que se encuentran dentro de inversiones financieras, participaciones y aportaciones de capital) en una desagregación por su vencimiento en días a 90, 180, menor o igual a 365 y mayor a 365. Adicionalmente, se informará de las características cualitativas relevantes que le afecten a estas cuentas.

Bienes Disponibles para su Transformación o Consumo (inventarios)

ESF 04. Se clasificarán como bienes disponibles para su transformación aquéllos que se encuentren dentro de la cuenta Inventarios. Esta nota aplica para aquellos entes públicos que realicen algún proceso de transformación y/o elaboración de bienes.

En la nota se informará del sistema de costeo y método de valuación, aplicados a los inventarios, así como la conveniencia de su aplicación dada la naturaleza de los mismos. Adicionalmente, se revelará el impacto en la información financiera por cambios en el método o sistema.

ESF 05. De la cuenta Almacén se informará acerca del método de valuación, así como la conveniencia de su aplicación. Adicionalmente, se revelará el impacto en la información financiera por cambios en el método.

Inversiones Financieras

ESF 06. De la cuenta Inversiones financieras, que considera los fideicomisos, se informará de éstos los recursos asignados por tipo y monto, y características significativas que tengan o puedan tener alguna incidencia en las mismas.

ESF 07. Se informará de las inversiones financieras, los saldos de las participaciones y aportaciones de capital.

Bienes Muebles, Inmuebles e Intangibles

ESF 08. Se informará de manera agrupada por cuenta, los rubros de Bienes Muebles e Inmuebles, el monto de la depreciación del ejercicio y la acumulada, el método de depreciación, tasas aplicadas y los criterios de aplicación de los mismos. Asimismo, se informará de las características significativas del estado en que se encuentren los activos.

ESF 09. Se informará de manera agrupada por cuenta, los rubros de activos intangibles y diferidos, su monto y naturaleza, amortización del ejercicio, amortización acumulada, tasa y método aplicados.

Estimaciones y Deterioros

ESF 10. Se informarán los criterios utilizados para la determinación de las estimaciones; por ejemplo: estimación de cuentas incobrables, estimación de inventarios, deterioro de activos biológicos y cualquier otra que aplique.

Otros Activos

ESF 11. De las cuentas de otros activos se informará por tipo circulante o no circulante, los montos totales asociados y sus características cualitativas significativas que les impacten financieramente.

Pasivo²

ESF 12. Se elaborará una relación de las cuentas y documentos por pagar en una desagregación por su vencimiento en días a 90, 180, menor o igual a 365 y mayor a 365. Asimismo, se informará sobre la factibilidad del pago de dichos pasivos.

ESF 13. Se informará de manera agrupada los recursos localizados en Fondos de Bienes de Terceros en Administración y/o en Garantía a corto y largo plazo, así como la naturaleza de dichos recursos y sus características cualitativas significativas que les afecten o pudieran afectarles financieramente.

ESF 14. Se informará de las cuentas de los pasivos diferidos y otros, su tipo, monto y naturaleza, así como las características significativas que les impacten o pudieran impactarles financieramente.

II) Notas al Estado de Actividades

Ingresos de Gestión

EA 1. De los rubros de impuestos, cuotas y aportaciones de seguridad social, contribuciones de mejoras, derechos, productos, aprovechamientos, y de ingresos por venta de bienes y prestación de servicios, los cuales están armonizados con los rubros del Clasificador por Rubros de Ingresos, se informarán los montos totales y cualquier característica significativa.

Participaciones, Aportaciones, Convenios, Incentivos Derivados de la Colaboración Fiscal, Fondos Distintos de Aportaciones, Transferencias, Asignaciones, Subsidios y Subvenciones, y Pensiones y Jubilaciones

EA 2. De los rubros de participaciones, aportaciones, convenios, incentivos derivados de la colaboración fiscal, fondos distintos de aportaciones, transferencias, asignaciones, subsidios y subvenciones, y pensiones y jubilaciones, los cuales están armonizados con los rubros del Clasificador por Rubros de Ingresos, se informarán los montos totales y cualquier característica significativa.

Otros Ingresos y Beneficios

EA 3. De los rubros de Ingresos Financieros, Incremento por Variación de Inventarios, Disminución del Exceso de Estimaciones por Pérdida o Deterioro u Obsolescencia, Disminución del Exceso de Provisiones, y de Otros Ingresos y Beneficios Varios, se informarán los montos totales y cualquier característica significativa.

Gastos y Otras Pérdidas

EA 4. Explicar aquellas cuentas de gastos de funcionamiento, transferencias, subsidios y otras ayudas, participaciones y aportaciones, otros gastos y pérdidas extraordinarias, así como los ingresos y gastos extraordinarios, que en lo individual representen el 10% o más del total de los gastos.

III) Notas al Estado de Variación en la Hacienda Pública

EVHP 1. Se informará de manera agrupada, acerca de las modificaciones al patrimonio contribuido por tipo, naturaleza y monto.

EVHP 2. Se informará de manera agrupada, acerca del monto y procedencia de los recursos que modifican al patrimonio generado.

IV) Notas al Estado de Flujos de Efectivo

Efectivo y equivalentes

EFE 1. Presentar el análisis de las cifras del periodo actual (20XN) y periodo anterior (20XN-1) del Efectivo y Equivalentes al Efectivo, al Final del Ejercicio del Estado de Flujos de Efectivo, respecto a la composición del rubro de Efectivo y Equivalentes, utilizando el siguiente cuadro:

Concepto	2022	2021
Efectivo	0.00	0.00
Bancos/Tesorería	0.00	0.00
Bancos/Dependencias y Otros	0.00	0.00
Inversiones Temporales (Hasta 3 meses)	0.00	0.00
Fondos con Afectación Específica	0.00	0.00
Depósitos de Fondos de Terceros en Garantía y/o Administración	0.00	0.00
Otros Efectivos y Equivalentes	0.00	0.00
Total de Efectivo y Equivalentes	0.00	0.00

EFE 2. Presentar la Conciliación de los Flujos de Efectivo Netos de las Actividades de Operación y los saldos de Resultados del Ejercicio (Ahorro/Desahorro), utilizando el siguiente cuadro:

Concepto	2022	2021
Resultados del Ejercicio Ahorro/Desahorro	0.00	0.00
Movimientos de partidas (o rubros) que no afectan al efectivo	0.00	0.00
Depreciación	0.00	0.00
Amortización	0.00	0.00
Incrementos en las provisiones	0.00	0.00
Incremento en inversiones producido por revaluación	(0.00)	(0.00)
Ganancia/pérdida en venta de bienes muebles, inmuebles e intangibles	(0.00)	(0.00)
Incremento en cuentas por cobrar	(0.00)	(0.00)
Flujos de Efectivo Netos de las Actividades de Operación	0.00	0.00

Los conceptos incluidos en los movimientos de partidas (o rubros) que no afectan al efectivo, que aparecen en el cuadro anterior no son exhaustivos y tienen como finalidad mostrar algunos ejemplos para elaborar este cuadro.

V) Conciliación Entre Los Ingresos Presupuestarios y Contables, Así como Entre Los Egresos Presupuestarios y Los Gastos Contables

EA 5. La conciliación se presentará atendiendo a lo dispuesto por el Acuerdo por el que se emite el formato de conciliación entre los ingresos presupuestarios y contables, así como entre los egresos presupuestarios y los gastos contables.

Nombre del Ente Público		
Conciliación entre los Ingresos Presupuestarios y Contables		
Correspondiente del 01 de enero al 31 de diciembre de 2022		
(Cifras en pesos)		
1. Total de Ingresos Presupuestarios		0.00
2. Más Ingresos Contables No Presupuestarios		0.00
2.1 Ingresos Financieros	0.00	
2.2 Incremento por Variación de Inventarios	0.00	
2.3 Disminución del Exceso de Estimaciones por Pérdida o Deterioro u Obsolescencia	0.00	
2.4 Disminución del Exceso de Provisiones	0.00	
2.5 Otros Ingresos y Beneficios Varios	0.00	
2.6 Otros Ingresos Contables No Presupuestarios	0.00	
3. Menos Ingresos Presupuestarios No Contables		0.00
3.1 Aprovechamientos Patrimoniales	0.00	
3.2 Ingresos Derivados de Financiamientos	0.00	
3.3 Otros Ingresos Presupuestarios No Contables	0.00	
4. Total de Ingresos Contables		0.00
Nombre del Ente Público		

Conciliación entre los Egresos Presupuestarios y los Gastos Contables
Correspondiente del 01 de enero al 31 de diciembre de 2022
(Cifras en pesos)

1. Total de Egresos Presupuestarios		0.00
2. Menos Egresos Presupuestario No Contables		0.00
2.1	Materias Primas y Materiales de Producción y Comercialización	0.00
2.2	Materiales y Suministros	0.00
2.3	Mobiliario y Equipo de Administración	0.00
2.4	Mobiliario y Equipo Educativo y Recreativo	0.00
2.5	Equipo e Instrumental Médico y de Laboratorio	0.00
2.6	Vehículos y Equipo de Transporte	0.00
2.7	Equipo de Defensa y Seguridad	0.00
2.8	Maquinaria, Otros Equipos y Herramientas	0.00
2.9	Activos Biológicos	0.00
2.10	Bienes Inmuebles	0.00
2.11	Activos Intangibles	0.00
2.12	Obra Pública en Bienes de Dominio Público	0.00
2.13	Obra Pública en Bienes Propios	0.00
2.14	Acciones y Participaciones de Capital	0.00
2.15	Compra de Títulos y Valores	0.00
2.16	Concesión de Préstamos	0.00
2.17	Inversiones en Fideicomisos, Mandatos y Otros Análogos	0.00
2.18	Provisiones para Contingencias y Otras Erogaciones Especiales	0.00
2.19	Amortización de la Deuda Pública	0.00
2.20	Adeudos de Ejercicios Fiscales Anteriores (ADEFAS)	0.00
2.21	Otros Egresos Presupuestales No Contables	0.00
3. Más Gastos Contables No Presupuestarios		0.00
3.1	Estimaciones, Depreciaciones, Deterioros, Obsolescencia y Amortizaciones	0.00
3.2	Provisiones	0.00
3.3	Disminución de Inventarios	0.00
3.4	Aumento por Insuficiencia de Estimaciones por Pérdida o Deterioro u Obsolescencia	0.00
3.5	Aumento por Insuficiencia de Provisiones	0.00
3.6	Otros Gastos	0.00
3.7	Otros Gastos Contables No Presupuestarios	0.00
4. Total de Gastos Contables		0.00

Bajo protesta de decir verdad declaramos que los Estados Financieros y sus notas, son razonablemente correctos y son responsabilidad del emisor.

[2 Con respecto a la información de la deuda pública, ésta se incluye en el informe de deuda pública en la nota 11 "Información sobre la Deuda y el Reporte Analítico de la Deuda" de las notas de Gestión Administrativa.](#)

“2022, Año de Benito Juárez, Defensor de la Soberanía de Coahuila de Zaragoza”

INSTITUTO TECNOLÓGICO SUPERIOR DE SAN PEDRO DE LAS COLONIAS
Notas de los Estados Financieros al 31 de diciembre de 2022

a) NOTAS DE DESGLOSE.

I) NOTAS AL ESTADO DE SITUACION FINANCIERA.

1. EFECTIVO Y EQUIVALENTES.

El Instituto tiene cuentas bancarias, fondos de inversión y se integran de la siguiente manera:

Cuenta	EJERCICIO 2022	EJERCICIO 2021
BBVA BANCOMER 0113277259	20,402.46	17,057.69
BBVA BANCOMER 0113284476	0.00	21,952.21
BBVA BANCOMER 0113284530	1,782,095.31	710,099.21
BBVA BANCOMER 0118041903	1,603,294.06	0.00
BBVA BANCOMER 0113284611	20,406.19	6,941.99
BBVA BANCOMER 0117542712	0.00	99,667.00
BBVA BANCOMER 0117542852	0.00	18,000.00
BBVA BANCOMER 0117543344	0.00	16,000.00
BBVA BANCOMER 0117543441	0.00	16,500.00
BBVA BANCOMER 011753522	0.00	18,000.00
BANAMEX 3154127	919.83	919.83
BANAMEX 3154135	0.00	167,944.35
BBVA BANCOMER 0116120547	.73	2,371109.59
BBVA BANCOMER 0117176902	6,413.53	9,457.85
BBVA BANCOMER 0117542623	0.00	1,000.00
Banamex 8034850558	1,445.35	1,445.35
Banamex 8034847661	.56	.56

"2022, Año de Benito Juárez, Defensor de la Soberanía de Coahuila de Zaragoza"

Banamex 8034843223	.56	.56
BBVA BANCOMER 0119501959	660.38	0.00
BBVA BANCOMER 0119502173	95,195.01	0.00
BBVA BANCOMER 0119502033	20,000.01	0.00
BBVA BANCOMER 0119501878	20,000.01	0.00
BBVA BANCOMER 0119501916	20,000.01	0.00
BBVA BANCOMER 0119501711	20,000.01	0.00
BBVA BANCOMER 0119501789	20,000.01	0.00
BBVA BANCOMER 0119501487	20,000.01	0.00
BBVA BANCOMER 0119501258	20,000.01	0.00
BBVA BANCOMER 0119703799	0.00	-
BBVA BANCOMER 0119703802	0.00	-
Total en Bancos	3,670,834.04	3,640,078.30
Fondo de inversión Banamex 8034847661	0.00	208.69
Fondo de inversión Banamex 8034843223	0.00	205.16
Fondo de inversión Banamex 8034850558	0.00	274.33
Fondo de inversión BBVA Bancomer 4462	0.00	0.0
Fondo de inversión BBVA Bancomer 4519	0.00	0.00
Fondo de inversión BBVA Bancomer 4489	0.00	749,728.55
Total en Inversión.	0.00	712,458.40
Suma	3,670,834.04	4,352,536.70

“2022, Año de Benito Juárez, Defensor de la Soberanía de Coahuila de Zaragoza”

2. DERECHOS A RECIBIR EFECTIVO O EQUIVALENTES.

La cuenta contable de deudores refleja cuentas por cobrar derivado de servicios prestados por el Instituto, subsidios, viáticos y reintegros del personal y se integra de la siguiente manera:

Cuenta	EJERCICIO 2022	EJERCICIO 2021
Cuentas por cobrar a corto plazo	367,733.76	329,193.76
Otras Cuenta por Cobrar a Corto plazo	0.00	76,660.08
Deudores diversos por Cobrar a CP	3,649.72	486.00
Ingresos por recuperar a corto plazo	11,590.00	6,700.00
Deudores por Ministración de Fondo	513,597.08	223,433.83
Otros derechos a recibir Efectivos o equivalentes	0.00	0.00
Suma	896,570.56	563,080.59

3. Bienes Disponibles para su Transformación o Consumo (inventarios)

La cuenta de Almacén refleja el saldo de nuestro inventario de consumibles al 31 de diciembre de 2022 y el método de costeo utilizado para estos artículos se muestra a su costo histórico o compra.

ALMACÉN	EJERCICIO 2022	EJERCICIO 2021
Almacén de materiales y suministros de consumo	44,643.60	44,643.60

4. Inversiones Financieras

Esta nota no aplica para este Instituto, por no contar con fideicomisos ni inversiones financieras diferentes a las mostradas en el rubro de derechos a recibir efectivos y equivalentes.

Total de Activo Circulante	4,615,302.90	4,960,746.89
----------------------------	--------------	--------------

5. Bienes Muebles, Inmuebles e Intangibles.

El análisis de este rubro se muestra a continuación:

Bienes Inmuebles-Concepto	EJERCICIO 2022	EJERCICIO 2021
Terreno	22,776,506.00	22,776,506.00
Edificios no residenciales	8,747,869.44	8,747,869.44
Otros bienes inmuebles	767,179.12	767,179.12
Suma bienes Inmuebles	32,291,554.56	32,291,554.56

"2022, Año de Benito Juárez, Defensor de la Soberanía de Coahuila de Zaragoza"

Bienes Muebles-Concepto	EJERCICIO 2022	EJERCICIO 2021
Mobiliario y equipo de administración	3,980,189.65	3,786,540.69
Mobiliario y equipo educacional y recreativo	3,678,274.42	3,678,274.42
Equipo e instrumental médico y de laboratorio	1,116,810.95	1,116,810.95
Equipo de transporte	3,466,060.84	3,466,060.84
Maquinaria, otros equipos y herramientas	4,461,730.70	3,881,740.11
Suma bienes muebles	16,703,066.56	15,929,427.01
Depreciación acumulada de Bienes inmuebles	(900,651.78)	(900,651.78)
Depreciación acumulada de Bienes muebles	(12,369,811.28)	(11,614,731.07)
Amortización acumulada de activos intangibles	(239,400.30)	(239,400.30)
Suma Depreciación acumulada	(13,031,062.76)	(12,275,982.55)

Se aplicó la depreciación correspondiente al ejercicio 2022, en donde la depreciación acumulada es de \$13,031,062.76. Se registra la depreciación de acuerdo a los lineamientos establecidos en la Ley General de Contabilidad Gubernamental.

Estimaciones y Deterioros

Esta nota no aplica para este Instituto, por no contar con estimaciones diferentes a las reveladas en la nota de pasivo no circulante.

Activos Intangibles

El análisis de este rubro se muestra a continuación:

Concepto	EJERCICIO 2022	EJERCICIO 2021
Software	150,967.53	73,247.53
Licencias	13,686.84	13,686.84
Total	164,654.37	86,934.37

Otros Activos no circulantes

Bienes en comodato	21,357.69	21,357.69
Total activo no circulante	36,638,062.90	36,318,349.7
Total del Activo	41,253,365.80	41,279,096.62

6. Pasivo circulante.

Retenciones a empleados.

El saldo de la cuenta se integra de la siguiente manera:

“2022, Año de Benito Juárez, Defensor de la Soberanía de Coahuila de Zaragoza”

Concepto	EJERCICIO 2022	EJERCICIO 2021
Servicios personales por pagar a corto plazo	1,083,995.93	1,033,866.19
Proveedores por pagar a corto plazo	400,096.29	224,986.57
Retenciones y contribuciones por pagar	1,868,347.06	1,367,746.83
Otras cuentas por pagar a corto plazo	4,804.90	4,804.90
Suma	3,397,244.18	2,631,404.49

Total Pasivo Circulante	3,404,440.20	2,631,404.49
-------------------------	--------------	--------------

Pasivo no circulante

Provisiones a largo plazo.

El saldo de la cuenta se integra de la siguiente manera:

Concepto	EJERCICIO 2022	EJERCICIO 2021
Otras provisiones a largo plazo	2,893,172.71	3,215,395.00
Suma	2,893,172.71	3,215,395.00

Beneficios a los empleados.

En el ejercicio 2022 se actualizó el cálculo por prima de antigüedad e indemnización legal. En su elaboración se observó la Norma de Información Financiera D3 emitida por el Consejo Mexicano para la Investigación y Desarrollo de Normas de Información Financiera, AC (CINIF). También se dio cumplimiento en todas sus partes al Boletín de Observancia Obligatoria Para la Evaluación Actuarial de Pasivos Contingentes y a la Guía Actuarial N°1, publicados por el Colegio Nacional de Actuarios, A.C. y por la Asociación Mexicana de Actuarios Consultores, A.C.

Total Pasivo no Circulante	2,893,172.71	3,215,395.00
----------------------------	--------------	--------------

Total Pasivo	6,297,612.91	5,846,799.49
--------------	--------------	--------------

II) NOTAS AL ESTADO DE ACTIVIDADES

1. Ingresos por gestión.

Concepto	EJERCICIO 2022	EJERCICIO 2021
Derechos	0.00	0.00
Aprovechamientos	4,890.00	0.00
Ingresos por venta de bienes y prestación de servicios	5,599,845.40	6,072,324.77
Suma	5,604,735.40	6,072,324.77

Ingresos por aportaciones y participaciones.

Concepto	EJERCICIO 2022	EJERCICIO 2021
----------	----------------	----------------

"2022, Año de Benito Juárez, Defensor de la Soberanía de Coahuila de Zaragoza"

Participaciones Federales recibidas	20,760,509.00	20,045,453.00
Participaciones Estatales recibidas	20,246,911.92	19,822,018.80
Participaciones Estatales pendiente por recibir	513,597.08	233,434.20
Aportaciones Proyecto FONCYT	255,195.09	504,528.49
Aportaciones Proyecto PRODEP	70,000.00	0
Suma	41,846,213.09	40,605,434.49

Otros ingresos y Beneficios

Concepto	EJERCICIO 2022	EJERCICIO 2021
Ingresos Financieros	789.72	0.00
Otros Ingresos y Beneficios Varios	1,035.42	0.0
Suma	1,825.17	0.00
Total Ingresos	47,452,773.66	46,677,759.30

2. Gastos y otras pérdidas:

Concepto	EJERCICIO 2022	A EJERCICIO 2021
Hacienda Pública / Patrimonio Contribuido neto	29,715,129.78	29,715,129.76
Hacienda Pública / Patrimonio generado neto	445,532.10	5,717,167.35
Cambios en el exceso o insuficiencia en la actualización de la hacienda Pública / Patrimonio neto	-	-
Hacienda Pública / Patrimonio neto final	34,955,752.89	35,432,297.13

IV) NOTAS AL ESTADO DE FLUJOS DE EFECTIVO.

1. Efectivo y equivalentes.

Flujos de efectivo de las Actividades de Operación:

Concepto	EJERCICIO 2022	DIC 2021
Derechos	0	0
Aprovechamientos	4,890.00	9,210
Ingresos por venta de bienes y prestación de servicios	5,539,240.57	6,014,810.71
Participaciones, aportaciones, convenios, incentivos	41,846,213.09	40,595,34.63
Otros orígenes de Operación	666,239.98	1,131,621.97
Suma Origen	48,056,583.64	47,751,077.31

"2022, Año de Benito Juárez, Defensor de la Soberanía de Coahuila de Zaragoza"

Servicios Personales	34,777,200.28	34,364,896.35
Materiales y suministros	3,130,029.35	2,492,096.89
Servicios generales	7,226,993.24	7,487,394.89
Ayudas sociales	542,387.00	489,780.00
Otras Aplicaciones de Operación	2,210,316.88	1,914,261.50
Suma Aplicación	47,886,926.75	46,748,429.63

V) CONCILIACIÓN ENTRE LOS INGRESOS PRESUPUESTARIOS Y CONTABLES, ASÍ COMO ENTRE LOS EGRESOS PRESUPUESTARIOS Y LOS GASTOS CONTABLES.

Se presenta la conciliación conforme a lo dispuesto por el Acuerdo por el que se emite el formato de conciliación entre los ingresos presupuestarios y contables, así como entre los egresos presupuestarios y los gastos contables.

Instituto Tecnológico Superior de San Pedro de las Colonias Conciliación entre los ingresos presupuestarios y contables Del 01 de Enero al 30 de Diciembre de 2022		
	IMPORTE	IMPORTE
1. Ingresos Presupuestarios		47,452,773.66
2. Más ingresos contables no presupuestarios		-
Otros ingresos y beneficios varios	-	
Otros ingresos contables no presupuestarios		
3. Menos ingresos presupuestarios no contables		-
Aprovechamientos Patrimoniales	-	
Productos de capital	-	-
4. Ingresos Contables (4 = 1 + 2 - 3)		47,452,773.66

Instituto Tecnológico Superior de San Pedro de las Colonias Conciliación entre los egresos presupuestarios y los gastos contables Del 01 de enero al 30 de Diciembre de 2022		
1. Total de Egresos (Presupuestarios)		47,697,751.40

"2022, Año de Benito Juárez, Defensor de la Soberanía de Coahuila de Zaragoza"

2. Menos Egresos presupuestarios no contables		851,359.55
Material y suministro	-	
Mobiliario y Equipo de Administración	193,648.96	
Mobiliario y Equipo Educacional y Recreativo	-	
Equipo instrumental médico y de laboratorio	-	
Vehículos y Equipo de Transporte	-	
Maquinaria Otros Equipos y Herramientas	579,990.59	
Activos Intangibles	77,720.00	
3. Más Gastos contables no presupuestales		-
Estimaciones, depreciaciones, deterioros, obsolescencia y amortizaciones	-	
Otros Gastos	-	
4. Total de Gasto Contable (4 = 1 - 2 + 3)		47,601,472.06

“2022, Año de Benito Juárez, Defensor de la Soberanía de Coahuila de Zaragoza”

b) NOTAS DE MEMORIA

Cuentas de Orden Contables y Presupuestarias:

CUENTAS DE ORDEN CONTABLES

Presupuestarias

CUENTA	SALDO INICIAL	CARGOS	ABONOS	SALDO FINAL
7.7.1.0 Deudores por subsidios	49,346,863.41	-	-	49,346,863.41
7.7.2.0 Deudores alumnos	263,717.00	138,850.00	86,300.00	316,267.00

CUENTAS DE ORDEN PRESUPUESTALES				
CUENTA	SALDO INICIAL	CARGOS	ABONOS	SALDO FINAL
8 CUENTAS DE ORDEN PRESUPUESTARIAS	-	509,824,004.27	509,824,004.27	-
8.1 LEY DE INGRESOS	-	143,672,704.12	143,672,704.12	-
8.1.1 Ley de Ingresos Estimada	-	47,452,773.66	48,829,586.80	1,376,813.14
8.1.2 Ley de Ingresos por Ejecutar	-	35,296,045.61	48,515,719.19	13,219,673.58
8.1.3 Modificaciones a la Ley de Ingresos Estimada	-	1,835,762.80	-	1,835,762.80
8.1.4 Ley de Ingresos Devengada	-	47,390,343.66	47,452,773.66	62,430.00
8.1.5 Ley de Ingresos Recaudada	-	-	47,390,343.66	47,390,343.66
8.2 PRESUPUESTO DE EGRESOS	-	366,151,300.15	366,151,300.15	-
8.2.1 Presupuesto de Egresos Aprobado	-	-	46,993,824.00	46,993,824.00
8.2.2 Presupuesto de Egresos por Ejercer	-	112,679,831.66	111,547,996.27	1,131,835.39
8.2.3 Modificaciones al Presupuesto de Egresos Aprobado	-	63,850,244.87	65,686,007.66	1,835,762.79
8.2.4 Presupuesto de Egresos Comprometido	-	47,697,751.40	47,697,751.40	0.00
8.2.5 Presupuesto de Egresos Devengado	-	47,697,751.40	47,697,751.40	0.00
8.2.6 Presupuesto de Egresos Ejercido	-	47,697,751.40	46,527,969.42	1,169,781.98
8.2.7 Presupuesto de Egresos Pagado	-	46,527,969.42	-	46,527,969.42

“2022, Año de Benito Juárez, Defensor de la Soberanía de Coahuila de Zaragoza”

C) NOTAS DE GESTIÓN ADMINISTRATIVA.

CONSTITUCIÓN Y OBJETO DEL INSTITUTO.

El Instituto Tecnológico Superior de San Pedro de las Colonias, fue constituido mediante decreto publicado en el Periódico Oficial del Estado de Coahuila el 19 de agosto de 2005, en el cual se establece que en adelante el Instituto como un organismo público descentralizado de la Administración Pública Estatal, sectorizado a la Secretaría de Educación Pública del Estado, con personalidad jurídica y patrimonio propios y domicilio en San Pedro, Coahuila.

El Instituto tendrá por objeto:

1. Impartir la educación superior tecnológica en la entidad, particularmente en la Región Laguna.
2. Realizar investigación científica y tecnológica en la Entidad que contribuya a elevar la calidad académica, vinculándola con las necesidades de desarrollo regional estatal y nacional.

Para el cumplimiento de su objeto, el Instituto tendrá las siguientes atribuciones:

1. Impartir Educación Superior Tecnológica a nivel de Licenciatura, así como cursos de actualización, capacitación, especialización y superación académica en sus modalidades escolar y extraescolar.
2. Desarrollar e impulsar investigaciones científicas y tecnológicas que contribuyan al desarrollo estatal y nacional.
3. Formular los planes y programas de estudio de investigación y de extensión que habrán de impartirse en el Instituto, que garantice una integral formación profesional, cultural, científica y tecnológica y someterlos a la aprobación de las autoridades educativas correspondientes.
4. Coadyuvar a la preparación técnica de los trabajadores para su mejoramiento económico y social.
5. Establecer los procedimientos de selección e ingreso de los aspirantes, incluyendo exámenes de conocimientos y psicométricos.
6. Promover en los alumnos actitudes solidarias y democráticas que reafirmen la cultura estatal y nacional.
7. Formación profesional e investigadores en los diversos campos de la ciencia y la tecnología de acuerdo con los requerimientos del desarrollo económico, político y social del país y del Estado.
8. Organizar y desarrollar programas de intercambio académico y científico, con organismos estatales, nacionales e internacionales.
9. Organizar y desarrollar programas permanentes de servicio social para sus alumnos y pasantes.
10. Expedir constancias y certificados de estudio, otorgar diplomas, títulos profesionales y grados académicos.
11. Tramitar ante la Secretaría de Educación Pública del Estado la revalidación y el reconocimiento de estudios y equivalentes con relación a los tipos de educación que imparta.
12. Prestar servicios de asesoría, elaboración de proyectos, desarrollo de prototipos y capacitación técnica a los sectores público, social y privado que los soliciten.
13. Desarrollar y promover actividades sociales, culturales y deportivas que contribuyan al desarrollo integral del educando.
14. Patrocinar y organizar congresos, asambleas, reuniones, concursos y otros eventos de carácter académico, cultural y deportivo.
15. Promover y editar obras que contribuyan al que hacer educativo y a la difusión de la cultura y del conocimiento científico y tecnológico.
16. Diseñar y operar un sistema de becas para facilitar el ingreso y la permanencia en el Instituto de aquellos jóvenes que lo requieran, previos los requisitos correspondientes.
17. Capacitar y procurar la superación de su personal docente, técnico y administrativo.
18. Realizar en general todas aquellas atribuciones que contribuyen al cumplimiento de su objeto y que prevean este decreto u otras disposiciones aplicables.

“2022, Año de Benito Juárez, Defensor de la Soberanía de Coahuila de Zaragoza”

PREPARACIÓN DE LOS ESTADOS FINANCIEROS

Los estados financieros, se preparan de acuerdo a la normatividad emitida por la Ley General de Contabilidad Gubernamental y las disposiciones legales aplicables, por los que nuestros estados financieros están preparados de acuerdo a las políticas aplicables a entidades Gubernamentales.

Nuestro Sistema de Contabilidad Gubernamental denominado: “Sistema Automatizado de Administración y Contabilidad Gubernamental”, cumple con las características de diseño y operación emitidas por la ley correspondiente, debiendo ser: único, uniforme e integrador; integra en forma automática la operación contable con el ejercicio presupuestario; efectúa los registros considerando la base acumulativa (devengado) de las transacciones; registra de manera automática y por única vez, los momentos contables correspondientes; efectúa la interrelación automática de los clasificadores presupuestarios, la lista de cuentas y el catálogo de bienes permiten su interrelación automática.

Efectúa en las cuentas contables, el registro de etapas del presupuesto relativo al gasto de los momentos contables: aprobado, modificado, comprometido, devengado, ejercido y pagado.

En lo relativo al ingreso sus momentos contables de: estimado, modificado, devengado y recaudado.

Genera en tiempo real, estados financieros, de ejecución presupuestaria y toda la información que coadyuva a la toma de decisiones, transparencia, programación con base en resultados, evaluación y rendición de cuentas. Está diseñado de forma tal que permite su procesamiento y generación de estados financieros mediante el uso de herramientas propias de la informática.

Las entidades gubernamentales se regulan en el marco Legal como es la Ley o Decreto que los constituye y su registro contable se basa en los lineamientos establecidos en la Ley General de Contabilidad Gubernamental.

POLÍTICAS CONTABLES SIGNIFICATIVAS

El Instituto reconoce los ingresos por subsidios del Gobierno Federal y Estatal, los ingresos propios y otros ingresos, se contabilizan conforme se devenguen. Los egresos se reconocen y se registran en el momento.

En cuanto al activo fijo, las necesidades de bienes muebles e inmuebles se registran a su costo de adquisición y se deprecian de acuerdo a los lineamientos de la Ley General de Contabilidad Gubernamental.

Así mismo esta Institución por ser un ente público con fines exclusivamente gubernamentales o sin fines de lucro, refleja el valor de sus activos totalmente depreciados con un valor de cero como valor de desecho.

RÉGIMEN FISCAL.

El Instituto Tecnológico Superior de San Pedro de la Colonias, en su calidad de Organismo Público descentralizado de la Administración Pública Estatal, sectorizado a la Secretaría de Educación Pública del Estado, está regulada fiscalmente por el Título III de la Ley del Impuesto Sobre la Renta, además de estar sujeto a las siguientes obligaciones.

- Retener y enterar el Impuesto Sobre la Renta cuando pague honorarios profesionales y arrendamiento a personas físicas, así como el que le retenga por sueldos y salarios.
- Presentar la declaración informativa mensual de los proveedores a los que le pago, desglosando el Impuesto al valor agregado.

En cuanto al régimen fiscal y laboral del ISR y PTU, es de aplicación exclusiva de las empresas, por lo tanto no existe la obligación en las Entidades Gubernamentales.

En materia del Impuesto al Valor agregado, el Instituto no está obligado al entero de dicha contribución, esto es de acuerdo al art. 15 Fracc. IV de la Ley del Impuesto al Valor Agregado.

El Instituto está obligado al pago de este impuesto, solo cuando realice los actos o actividades siguientes:

- Enajenación de bienes, excepto bienes inmuebles usados, esto de acuerdo al Art. 9 Fracc. IV de la Ley del Impuesto al Valor Agregado.
- Prestación de servicios independientes, a excepción de la educación.
- Otorgamiento del uso o goce temporal de bienes.

“2022, Año de Benito Juárez, Defensor de la Soberanía de Coahuila de Zaragoza”

- Importación de bienes o servicios.

Posición en moneda extranjera y protección por Riesgo cambiario

Esta nota no aplica para este Instituto, por no contar con activos y pasivos en moneda extranjera. Reporte Analítico del Activo

A continuación, se muestran los porcentajes de depreciación, deterioro o amortización utilizados en los diferentes tipos de activos, como sigue:

Así mismo se informa que esta Institución no cuenta con deuda pública, calificaciones otorgadas, información por segmentos, eventos posteriores al cierre, ni cuenta con partes relacionadas que requieran ser reveladas.

“Bajo protesta de decir verdad, declaramos que los estados financieros y sus notas, son razonablemente correctos y son responsabilidad del emisor “.

VI) Políticas de Contabilidad Significativa

Se informará sobre:

- Actualización: se informará el método utilizado para la actualización del valor de los activos pasivos y Hacienda Pública/Patrimonio y las razones de dicha elección. Así como informar de la desconexión o reconexión inflacionaria.
- Informar sobre la realización de operaciones en el extranjero y de sus efectos en la información financiera gubernamental.
- Método de valuación de la inversión en acciones de Compañías subsidiarias no consolidadas y asociadas.
- Sistema y método de valuación de inventarios y costo de lo vendido
- Beneficios a empleados: revelar el cálculo de la reserva actuarial, valor presente de los ingresos esperados comparado con el valor presente de la estimación de gastos tanto de los beneficiarios actuales como futuros.
- Provisiones: objeto de su creación, monto y plazo.
- Reservas: objetivo de su creación, monto y plazo.
- Cambios en política contables y corrección de los errores junto con la revelación de los efectos que se tendrán en la información financiera del ente público, ya sea retrospectivos o prospectivos.
- Reclasificaciones: se deben revelar todos aquellos movimientos entre cuentas por efectos de cambios en los tipos de operaciones.
- Depuración y cancelación de saldos.

Elaboró:



CP. Luis Antonio Torres Ramírez

Revisó:



ME. Elena Hernández Delgado

Autorizó:



CP. José Gilberto Ferniza Garza



Instituto Tecnológico Superior de San Pedro
Instituto Tecnológico Superior de San Pedro
Balanza de Comprobación - Cuentas Contables
DEL 1 DE ENERO AL 31 DE DICIEMBRE DE 2022
(PESOS)

Nivel 5

CUENTA	DESCRIPCIÓN	SALDO INICIAL	DEBE	HABER	SALDO FINAL
1	ACTIVO	\$41,279,096.62	140,581,267.14	140,606,997.96	\$41,253,365.80
11	Activo Circulante	\$4,960,746.89	139,506,473.76	139,851,917.75	\$4,615,302.90
111	Efectivo y Equivalentes	\$4,352,536.70	91,121,396.40	91,803,099.06	\$3,670,834.04
1111	Efectivo	\$0.00	0.00	0.00	\$0.00
11111	Caja	\$0.00	0.00	0.00	\$0.00
11112	Fondos Fijos de Caja	\$0.00	0.00	0.00	\$0.00
1112	Bancos/Tesorería	\$3,640,078.30	77,902,146.93	77,871,391.19	\$3,670,834.04
11121	Bancos Moneda Nacional	\$3,640,078.30	77,902,146.93	77,871,391.19	\$3,670,834.04
11122	Bancos Moneda Extranjera	\$0.00	0.00	0.00	\$0.00
1113	Bancos/Dependencias y Otros	\$0.00	0.00	0.00	\$0.00
11131	Bancos/Dependencias y Otros Moneda Nacional	\$0.00	0.00	0.00	\$0.00
11132	Bancos/Dependencias y Otros Moneda Extranjera	\$0.00	0.00	0.00	\$0.00
1114	Inversiones Temporales (Hasta 3 Meses)	\$712,458.40	13,219,249.47	13,931,707.87	\$0.00
11141	Inversiones en Moneda Nacional Cp	\$712,458.40	13,219,249.47	13,931,707.87	\$0.00
11142	Inversiones en Moneda Extranjera Cp	\$0.00	0.00	0.00	\$0.00
1115	Fondos con Afectación Específica	\$0.00	0.00	0.00	\$0.00
11151	Fondos con Afectación Específica	\$0.00	0.00	0.00	\$0.00
1116	Depósitos de Fondos de Terceros en Garantía y/o Administración	\$0.00	0.00	0.00	\$0.00
11161	Depósitos en Garantía	\$0.00	0.00	0.00	\$0.00
11169	Fondo de Reserva	\$0.00	0.00	0.00	\$0.00
1119	Otros Efectivos y Equivalentes	\$0.00	0.00	0.00	\$0.00
11191	Otros Efectivos y Equivalentes	\$0.00	0.00	0.00	\$0.00
112	Derechos a Recibir Efectivo o Equivalentes	\$559,813.59	48,381,822.66	48,045,065.69	\$896,570.56
1121	Inversiones Financieras de Corto Plazo	\$0.00	0.00	0.00	\$0.00
11211	Inversiones a Cp (De 3 a 12 Meses)	\$0.00	0.00	0.00	\$0.00
11212	Títulos y Valores a Cp	\$0.00	0.00	0.00	\$0.00
11213	Fideicomisos, Mandatos y Análogos	\$0.00	0.00	0.00	\$0.00
11214	Participaciones y Aportaciones de Capital	\$0.00	0.00	0.00	\$0.00
1122	Cuentas por Cobrar a Corto Plazo	\$329,193.76	47,448,883.66	47,410,343.66	\$367,733.76
11221	Cuentas por Cobrar a Corto Plazo	\$0.00	0.00	0.00	\$0.00
11222	Cuentas por Cobrar (Ingresos)	\$252,533.68	47,448,883.66	47,410,343.66	\$291,073.68
11229	Otras Cuentas por Cobrar a Cp	\$76,660.08	0.00	0.00	\$76,660.08
1123	Deudores Diversos por Cobrar a Corto Plazo	\$486.00	414,451.92	411,288.20	\$3,649.72
11231	Deudores Diversos por Cobrar a Corto Plazo	\$0.00	0.00	0.00	\$0.00
11239	Otros Deudores Diversos por Cobrar a Cp	\$486.00	414,451.92	411,288.20	\$3,649.72



Instituto Tecnológico Superior de San Pedro
Instituto Tecnológico Superior de San Pedro
Balanza de Comprobación - Cuentas Contables
DEL 1 DE ENERO AL 31 DE DICIEMBRE DE 2022
(PESOS)

Nivel 5

CUENTA	DESCRIPCIÓN	SALDO INICIAL	DEBE	HABER	SALDO FINAL
1124	Ingresos por Recuperar a Corto Plazo	\$6,700.00	4,890.00	0.00	\$11,590.00
11241	Ingresos por Recuperar a Corto Plazo	\$6,700.00	4,890.00	0.00	\$11,590.00
1125	Deudores por Anticipos de la Tesorería a Corto Plazo	\$223,433.83	513,597.08	223,433.83	\$513,597.08
11251	Deudores por Fondos Rotatorios	\$0.00	0.00	0.00	\$0.00
11252	Deudores por Ministración de Fondos	\$223,433.83	513,597.08	223,433.83	\$513,597.08
1126	Préstamos Otorgados a Corto Plazo	\$0.00	0.00	0.00	\$0.00
11261	Préstamos Otorgados a Cp al Sector Público	\$0.00	0.00	0.00	\$0.00
11262	Préstamos Otorgados a Cp al Sector Privado	\$0.00	0.00	0.00	\$0.00
11263	Préstamos Otorgados a Cp al Sector Externo	\$0.00	0.00	0.00	\$0.00
1129	Otros Derechos a Recibir Efectivo o Equivalentes a Corto Plazo	\$0.00	0.00	0.00	\$0.00
11291	Documentos por Cobrar a Cp	\$0.00	0.00	0.00	\$0.00
11292	Avales por Recuperar a Cp	\$0.00	0.00	0.00	\$0.00
11299	Otras Cuentas por Cobrar a Cp	\$0.00	0.00	0.00	\$0.00
113	Derechos a Recibir Bienes o Servicios	\$3,753.00	3,254.70	3,753.00	\$3,254.70
1131	Anticipo a Proveedores por Adquisición de Bienes y Prestación de Servicios a Corto Plazo	\$3,753.00	3,254.70	3,753.00	\$3,254.70
113112	Anticipo a Proveedores por Adquisición de Bienes y Prestación de Servicios a Corto Plazo - Proveedores	\$3,753.00	3,254.70	3,753.00	\$3,254.70
1132	Anticipo a Proveedores por Adquisición de Bienes Inmuebles y Muebles a Corto Plazo	\$0.00	0.00	0.00	\$0.00
1133	Anticipo a Proveedores por Adquisición de Bienes Intangibles a Corto Plazo	\$0.00	0.00	0.00	\$0.00
1134	Anticipo a Contratistas por Obras Públicas a Corto Plazo	\$0.00	0.00	0.00	\$0.00
11341	Anticipo a Contratistas por Obra Pública en Bienes de Dominio Público	\$0.00	0.00	0.00	\$0.00
11342	Anticipo a Contratistas por Obra Pública en Bienes Propios	\$0.00	0.00	0.00	\$0.00
1139	Otros Derechos a Recibir Bienes o Servicios a Corto Plazo	\$0.00	0.00	0.00	\$0.00
114	Inventarios	\$0.00	0.00	0.00	\$0.00
1141	Inventario de Mercancías para Venta	\$0.00	0.00	0.00	\$0.00
1142	Inventario de Mercancías Terminadas	\$0.00	0.00	0.00	\$0.00
11421	Productos Alimenticios, Agropecuarios y Forestales Terminados	\$0.00	0.00	0.00	\$0.00
11422	Productos Textiles Terminados	\$0.00	0.00	0.00	\$0.00
11423	Productos de Papel, Cartón e Impresos Terminados	\$0.00	0.00	0.00	\$0.00
11424	Productos Combustibles, Lubricantes y Aditivos Terminados	\$0.00	0.00	0.00	\$0.00
11425	Productos Químicos, Farmacéuticos y de Laboratorio Terminados	\$0.00	0.00	0.00	\$0.00
11426	Productos Metálicos y a Base de Minerales No Metálicos Terminados	\$0.00	0.00	0.00	\$0.00
11427	Productos de Cuero, Piel, Plástico y Hule Terminados	\$0.00	0.00	0.00	\$0.00
11429	Otros Productos y Mercancías Terminadas	\$0.00	0.00	0.00	\$0.00
1143	Inventario de Mercancías en Proceso de Elaboración	\$0.00	0.00	0.00	\$0.00



Instituto Tecnológico Superior de San Pedro
Instituto Tecnológico Superior de San Pedro
Balanza de Comprobación - Cuentas Contables
DEL 1 DE ENERO AL 31 DE DICIEMBRE DE 2022
(PESOS)

Nivel 5

CUENTA	DESCRIPCIÓN	SALDO INICIAL	DEBE	HABER	SALDO FINAL
11431	Productos Alimenticios, Agropecuarios y Foresta en Proceso de Elaboración	\$0.00	0.00	0.00	\$0.00
11432	Productos Textiles en Proceso de Elaboración	\$0.00	0.00	0.00	\$0.00
11433	Productos de Papel, Cartón e Impresos en Proceso de Elaboración	\$0.00	0.00	0.00	\$0.00
11434	Productos Combustibles, Lubricantes y Aditivos en Proceso de Elaboración	\$0.00	0.00	0.00	\$0.00
11435	Productos Químicos, Farmacéuticos y de Laboratorio en Proceso de Elaboración	\$0.00	0.00	0.00	\$0.00
11436	Productos Metálicos y a Base de Minerales No Metálicos en Proceso de Elaboración	\$0.00	0.00	0.00	\$0.00
11437	Productos de Cuero, Piel, Plástico y Hule Adquiridos en Proceso de Elaboración	\$0.00	0.00	0.00	\$0.00
11439	Otros Productos y Mercancías en Proceso de Elaboración	\$0.00	0.00	0.00	\$0.00
1144	Inventario de Materias Primas, Materiales y Suministros para Producción	\$0.00	0.00	0.00	\$0.00
11441	Productos Alimenticios, Agropecuarios y Forestales Adquiridos como Materia Prima	\$0.00	0.00	0.00	\$0.00
11442	Insumos Textiles Adquiridos como Materia Prima	\$0.00	0.00	0.00	\$0.00
11443	Productos de Papel, Cartón e Impresos Adquiridos como Materia Prima	\$0.00	0.00	0.00	\$0.00
11444	Combustibles, Lubricantes y Aditivos Adquiridos, Carbón y sus Derivados Adquiridos como Materia Prima	\$0.00	0.00	0.00	\$0.00
11445	Productos Químicos, Farmacéuticos y de Laboratorio Adquiridos como Materia Prima	\$0.00	0.00	0.00	\$0.00
11446	Productos Metálicos y a Base de Minerales No Metálicos Adquiridos como Materia Prima	\$0.00	0.00	0.00	\$0.00
11447	Productos de Cuero, Piel, Plástico y Hule Adquiridos como Materia Prima	\$0.00	0.00	0.00	\$0.00
11449	Otros Productos y Mercancías Adquiridas como Materia Prima	\$0.00	0.00	0.00	\$0.00
1145	Bienes en Tránsito	\$0.00	0.00	0.00	\$0.00
11451	Mercancías para Reventa en Tránsito	\$0.00	0.00	0.00	\$0.00
11452	Materias Primas, Materiales y Suministros para Producción en Tránsito	\$0.00	0.00	0.00	\$0.00
11453	Materiales y Suministros de Consumo en Tránsito	\$0.00	0.00	0.00	\$0.00
11454	Bienes Muebles en Tránsito	\$0.00	0.00	0.00	\$0.00
115	Almacenes	\$44,643.60	0.00	0.00	\$44,643.60
1151	Almacén de Materiales y Suministros de Consumo	\$44,643.60	0.00	0.00	\$44,643.60
11511	Materiales de Administración, Emisión de Documentos y Artículos Oficiales	\$42,400.39	0.00	0.00	\$42,400.39
11512	Alimentos y Utensilios	\$0.00	0.00	0.00	\$0.00
11513	Materiales y Artículos de Construcción y de Reparación	\$1,364.74	0.00	0.00	\$1,364.74
11514	Productos Químicos, Farmacéuticos y de Laboratorio	\$0.00	0.00	0.00	\$0.00
11515	Combustibles, Lubricantes y Aditivos	\$0.00	0.00	0.00	\$0.00
11516	Vestuario, Blancos, Prendas de Protección y Artículos Deportivos	\$0.00	0.00	0.00	\$0.00
11517	Materiales y Suministros de Seguridad	\$0.00	0.00	0.00	\$0.00
11518	Herramientas, Refacciones y Accesorios Menores para Consumo	\$878.47	0.00	0.00	\$878.47
116	Estimación por Pérdida o Deterioro de Activos Circulantes	\$0.00	0.00	0.00	\$0.00
1161	Estimaciones para Cuentas Incobrables por Derechos a Recibir Efectivo o Equivalentes	\$0.00	0.00	0.00	\$0.00



Instituto Tecnológico Superior de San Pedro
Instituto Tecnológico Superior de San Pedro
Balanza de Comprobación - Cuentas Contables
DEL 1 DE ENERO AL 31 DE DICIEMBRE DE 2022
(PESOS)

Nivel 5

CUENTA	DESCRIPCIÓN	SALDO INICIAL	DEBE	HABER	SALDO FINAL
11611	Estimación para Cuentas Incobrables por Inversiones Financieras a Cp	\$0.00	0.00	0.00	\$0.00
11612	Estimación para Cuentas Incobrables por Cobrar a Cp	\$0.00	0.00	0.00	\$0.00
11613	Estimación para Cuentas Incobrables por Deudores Diversos a Cp	\$0.00	0.00	0.00	\$0.00
11614	Estimación para Cuentas Incobrables por Ingresos por Recuperar a Cp	\$0.00	0.00	0.00	\$0.00
11615	Estimación para Cuentas Incobrables por Préstamos Otorgados a Cp	\$0.00	0.00	0.00	\$0.00
11619	Otras Estimaciones para Cuentas Incobrables por Derechos a Recibir Efectivo o Equivalentes	\$0.00	0.00	0.00	\$0.00
1162	Estimación por Deterioro de Inventarios	\$0.00	0.00	0.00	\$0.00
11621	Estimación para Cuentas Incobrables por Anticipo a Proveedores por Adquisición de Bienes y Prestación de Servicios a Cp	\$0.00	0.00	0.00	\$0.00
11622	Estimación para Cuentas Incobrables por Anticipo a Proveedores por Adquisición de Bienes Inmuebles, Muebles e Intangibles a Cp	\$0.00	0.00	0.00	\$0.00
11623	Estimación para Cuentas Incobrables por Anticipo a Contratistas (Obras) a Cp	\$0.00	0.00	0.00	\$0.00
11629	Estimación para Cuentas Incobrables por Otros Derechos a Recibir Bienes o Servicios a Cp	\$0.00	0.00	0.00	\$0.00
119	Otros Activos Circulantes	\$0.00	0.00	0.00	\$0.00
1191	Valores en Garantía	\$0.00	0.00	0.00	\$0.00
11911	Bonos en Garantía	\$0.00	0.00	0.00	\$0.00
11912	Otros Valores en Garantía	\$0.00	0.00	0.00	\$0.00
1192	Bienes en Garantía (Excluye Depósitos de Fondos)	\$0.00	0.00	0.00	\$0.00
11921	Bienes Inmuebles en Garantía	\$0.00	0.00	0.00	\$0.00
11922	Bienes Muebles en Garantía	\$0.00	0.00	0.00	\$0.00
11923	Bienes Intangibles en Garantía	\$0.00	0.00	0.00	\$0.00
1193	Bienes Derivados de Embargos, Decomisos, Aseguramientos y Dación en Pago	\$0.00	0.00	0.00	\$0.00
11931	Mobiliario y Equipo de Administración, Derivado de Embargo, Decomisos, Aseguramiento y Dación en Pago	\$0.00	0.00	0.00	\$0.00
11932	Mobiliario y Equipo Educacional y Recreativo, Derivados de Embargo, Decomisos, Aseguramiento y Dación en Pago	\$0.00	0.00	0.00	\$0.00
11933	Equipo e Instrumental Médico y de Laboratorio, Derivados de Embargo, Decomisos, Aseguramiento y Dación en Pago	\$0.00	0.00	0.00	\$0.00
11934	Equipo de Transporte, Derivados de Embargo, Decomisos, Aseguramiento y Dación en Pago	\$0.00	0.00	0.00	\$0.00
11935	Equipo de Defensa y Seguridad, Derivado de Embargo, Decomisos, Aseguramiento y Dación en Pago	\$0.00	0.00	0.00	\$0.00
11936	Maquinaria, Otros Equipos y Herramientas, Derivados de Embargo, Decomisos, Aseguramiento y Dación en Pago	\$0.00	0.00	0.00	\$0.00
11937	Activos Biológicos, Derivados de Embargo, Decomisos, Aseguramiento y Dación en Pago	\$0.00	0.00	0.00	\$0.00
1194	Adquisición con Fondos de Terceros	\$0.00	0.00	0.00	\$0.00
12	Activo No Circulante	\$36,318,349.73	1,074,793.38	755,080.21	\$36,638,062.90
121	Inversiones Financieras a Largo Plazo	\$0.00	0.00	0.00	\$0.00
1211	Inversiones a Largo Plazo	\$0.00	0.00	0.00	\$0.00



Instituto Tecnológico Superior de San Pedro
Instituto Tecnológico Superior de San Pedro
Balanza de Comprobación - Cuentas Contables
DEL 1 DE ENERO AL 31 DE DICIEMBRE DE 2022
(PESOS)

Nivel 5

CUENTA	DESCRIPCIÓN	SALDO INICIAL	DEBE	HABER	SALDO FINAL
12111	Depósitos a Lp en Moneda Nacional	\$0.00	0.00	0.00	\$0.00
12112	Depósitos a Lp en Moneda Extranjera	\$0.00	0.00	0.00	\$0.00
1212	Títulos y Valores a Largo Plazo	\$0.00	0.00	0.00	\$0.00
12121	Bonos a Lp	\$0.00	0.00	0.00	\$0.00
12122	Valores Representativos de Deuda a Lp	\$0.00	0.00	0.00	\$0.00
12123	Obligaciones Negociables a Lp	\$0.00	0.00	0.00	\$0.00
12129	Otros Valores a Lp	\$0.00	0.00	0.00	\$0.00
1213	Fideicomisos, Mandatos y Contratos Análogos	\$0.00	0.00	0.00	\$0.00
12131	Fideicomisos, Mandatos y Contratos Análogos del Poder Ejecutivo	\$0.00	0.00	0.00	\$0.00
12132	Fideicomisos, Mandatos y Contratos Análogos del Poder Legislativo	\$0.00	0.00	0.00	\$0.00
12133	Fideicomisos, Mandatos y Contratos Análogos del Poder Judicial	\$0.00	0.00	0.00	\$0.00
12134	Fideicomisos, Mandatos y Contratos Análogos Públicos No Empresariales y No Financieros	\$0.00	0.00	0.00	\$0.00
12135	Fideicomisos, Mandatos y Contratos Análogos Públicos Empresariales y No Financieros	\$0.00	0.00	0.00	\$0.00
12136	Fideicomisos, Mandatos y Contratos Análogos Públicos Financieros	\$0.00	0.00	0.00	\$0.00
12137	Fideicomisos, Mandatos y Contratos Análogos de Entidades Federativas	\$0.00	0.00	0.00	\$0.00
12138	Fideicomisos, Mandatos y Contratos Análogos de Municipios	\$0.00	0.00	0.00	\$0.00
12139	Otros Fideicomisos, Mandatos y Contratos Análogos	\$0.00	0.00	0.00	\$0.00
1214	Participaciones y Aportaciones de Capital	\$0.00	0.00	0.00	\$0.00
12141	Participaciones y Aportaciones de Capital a Lp en el Sector Público	\$0.00	0.00	0.00	\$0.00
12142	Participaciones y Aportaciones de Capital a Lp en el Sector Privado	\$0.00	0.00	0.00	\$0.00
12143	Participaciones y Aportaciones de Capital a Lp en el Sector Externo	\$0.00	0.00	0.00	\$0.00
122	Derechos a Recibir Efectivo o Equivalentes a Largo Plazo	\$265,058.65	223,433.83	0.00	\$488,492.48
1221	Documentos por Cobrar a Largo Plazo	\$0.00	0.00	0.00	\$0.00
12211	Documentos por Cobrar a Lp por Venta de Bienes y Prestación de Servicios	\$0.00	0.00	0.00	\$0.00
12212	Documentos por Cobrar a Lp por Venta de Bienes Inmuebles, Muebles e Intangibles	\$0.00	0.00	0.00	\$0.00
12219	Otros Documentos por Cobrar a Lp	\$0.00	0.00	0.00	\$0.00
1222	Deudores Diversos a Largo Plazo	\$265,058.65	223,433.83	0.00	\$488,492.48
12221	Deudores Morosos a Lp	\$0.00	0.00	0.00	\$0.00
12229	Otros Deudores Diversos a Lp	\$265,058.65	223,433.83	0.00	\$488,492.48
1223	Ingresos por Recuperar a Largo Plazo	\$0.00	0.00	0.00	\$0.00
12231	Contribuciones Garantizadas a Lp	\$0.00	0.00	0.00	\$0.00
12232	Deudores Fiscales en Parcialidades a Lp	\$0.00	0.00	0.00	\$0.00
12233	Contribuciones con Resolución Judicial Fiscal Definitiva a Lp	\$0.00	0.00	0.00	\$0.00
12239	Otras Contribuciones a Lp	\$0.00	0.00	0.00	\$0.00
1224	Préstamos Otorgados a Largo Plazo	\$0.00	0.00	0.00	\$0.00



Instituto Tecnológico Superior de San Pedro
Instituto Tecnológico Superior de San Pedro
Balanza de Comprobación - Cuentas Contables
DEL 1 DE ENERO AL 31 DE DICIEMBRE DE 2022
(PESOS)

Nivel 5

CUENTA	DESCRIPCIÓN	SALDO INICIAL	DEBE	HABER	SALDO FINAL
12241	Préstamos Otorgados a Lp al Sector Público	\$0.00	0.00	0.00	\$0.00
12242	Préstamos Otorgados a Lp al Sector Privado	\$0.00	0.00	0.00	\$0.00
12243	Préstamos Otorgados a Lp al Sector Externo	\$0.00	0.00	0.00	\$0.00
1229	Otros Derechos a Recibir Efectivo o Equivalentes a Largo Plazo	\$0.00	0.00	0.00	\$0.00
123	Bienes Inmuebles, Infraestructura y Construcciones en Proceso	\$32,291,554.56	0.00	0.00	\$32,291,554.56
1231	Terrenos	\$22,776,506.00	0.00	0.00	\$22,776,506.00
1232	Viviendas	\$0.00	0.00	0.00	\$0.00
1233	Edificios no Habitacionales	\$8,747,869.44	0.00	0.00	\$8,747,869.44
1234	Infraestructura	\$0.00	0.00	0.00	\$0.00
12341	Infraestructura de Carreteras	\$0.00	0.00	0.00	\$0.00
12342	Infraestructura Ferroviaria y Multimodal	\$0.00	0.00	0.00	\$0.00
12343	Infraestructura Portuaria	\$0.00	0.00	0.00	\$0.00
12344	Infraestructura Aeroportuaria	\$0.00	0.00	0.00	\$0.00
12345	Infraestructura de Telecomunicaciones	\$0.00	0.00	0.00	\$0.00
12346	Infraestructura de Agua Potable, Saneamiento, Hidroagrícola y Control de Inundaciones	\$0.00	0.00	0.00	\$0.00
12347	Infraestructura Eléctrica	\$0.00	0.00	0.00	\$0.00
12348	Infraestructura de Producción de Hidrocarburos	\$0.00	0.00	0.00	\$0.00
12349	Infraestructura de Refinación, Gas y Petroquímica	\$0.00	0.00	0.00	\$0.00
1235	Construcciones en Proceso en Bienes de Dominio Público	\$0.00	0.00	0.00	\$0.00
12351	Edificación Habitacional en Proceso	\$0.00	0.00	0.00	\$0.00
12352	Edificación No Habitacional en Proceso	\$0.00	0.00	0.00	\$0.00
12353	Construcción de Obras para el Abastecimiento de Agua, Petróleo, Gas, Electricidad y Telecomunicaciones en Proceso	\$0.00	0.00	0.00	\$0.00
12354	División de Terrenos y Construcción de Obras de Urbanización en Proceso	\$0.00	0.00	0.00	\$0.00
12355	Construcción de Vías de Comunicación en Proceso	\$0.00	0.00	0.00	\$0.00
12356	Otras Construcciones de Ingeniería Civil u Obra Pesada en Proceso	\$0.00	0.00	0.00	\$0.00
12357	Instalaciones y Equipamiento en Construcciones en Proceso	\$0.00	0.00	0.00	\$0.00
12359	Trabajos de Acabados en Edificaciones y Otros Trabajos Especializados en Proceso	\$0.00	0.00	0.00	\$0.00
1236	Construcciones en Proceso en Bienes Propios	\$0.00	0.00	0.00	\$0.00
12361	Edificación Habitacional en Proceso	\$0.00	0.00	0.00	\$0.00
12362	Edificación No Habitacional en Proceso	\$0.00	0.00	0.00	\$0.00
12363	Construcción de Obras para el Abastecimiento de Agua, Petróleo, Gas, Electricidad y Telecomunicaciones en Proceso	\$0.00	0.00	0.00	\$0.00
12364	División de Terrenos y Construcción de Obras de Urbanización en Proceso	\$0.00	0.00	0.00	\$0.00
12365	Construcción de Vías de Comunicación en Proceso	\$0.00	0.00	0.00	\$0.00
12366	Otras Construcciones de Ingeniería Civil u Obra Pesada en Proceso	\$0.00	0.00	0.00	\$0.00



Instituto Tecnológico Superior de San Pedro
Instituto Tecnológico Superior de San Pedro
Balanza de Comprobación - Cuentas Contables
DEL 1 DE ENERO AL 31 DE DICIEMBRE DE 2022
(PESOS)

Nivel 5

CUENTA	DESCRIPCIÓN	SALDO INICIAL	DEBE	HABER	SALDO FINAL
12367	Instalaciones y Equipamiento en Construcciones en Proceso	\$0.00	0.00	0.00	\$0.00
12369	Trabajos de Acabados en Edificaciones y Otros Trabajos Especializados en Proceso	\$0.00	0.00	0.00	\$0.00
1239	Otros Bienes Inmuebles	\$767,179.12	0.00	0.00	\$767,179.12
124	Bienes Muebles	\$15,929,427.01	773,639.55	0.00	\$16,703,066.56
1241	Mobiliario y Equipo de Administración	\$3,786,540.69	193,648.96	0.00	\$3,980,189.65
12411	Muebles de Oficina y Estantería	\$853,241.31	26,256.60	0.00	\$879,497.91
12412	Muebles, Excepto de Oficina y Estantería	\$13,082.95	44,655.36	0.00	\$57,738.31
12413	Equipo de Cómputo y de Tecnologías de la Información	\$2,741,873.99	122,737.00	0.00	\$2,864,610.99
12419	Otros Mobiliarios y Equipos de Administración	\$178,342.44	0.00	0.00	\$178,342.44
1242	Mobiliario y Equipo Educacional y Recreativo	\$3,678,274.42	0.00	0.00	\$3,678,274.42
12421	Equipos y Aparatos Audiovisuales	\$870,270.99	0.00	0.00	\$870,270.99
12422	Aparatos Deportivos	\$170,288.00	0.00	0.00	\$170,288.00
12423	Cámaras Fotográficas y de Video	\$26,845.88	0.00	0.00	\$26,845.88
12429	Otro Mobiliario y Equipo Educacional y Recreativo	\$2,610,869.55	0.00	0.00	\$2,610,869.55
1243	Equipo e Instrumental Médico y de Laboratorio	\$1,116,810.95	0.00	0.00	\$1,116,810.95
12431	Equipo Médico y de Laboratorio	\$1,099,062.95	0.00	0.00	\$1,099,062.95
12432	Instrumental Médico y de Laboratorio	\$17,748.00	0.00	0.00	\$17,748.00
1244	Vehículos y Equipo de Transporte	\$3,466,060.84	0.00	0.00	\$3,466,060.84
12441	Vehículos y Equipo Terrestre	\$2,600,010.00	0.00	0.00	\$2,600,010.00
12442	Carrocerías y Remolques	\$815,853.00	0.00	0.00	\$815,853.00
12443	Equipo Aeroespacial	\$0.00	0.00	0.00	\$0.00
12444	Equipo Ferroviario	\$0.00	0.00	0.00	\$0.00
12445	Embarcaciones	\$50,197.84	0.00	0.00	\$50,197.84
12449	Otros Equipos de Transporte	\$0.00	0.00	0.00	\$0.00
1245	Equipo de Defensa y Seguridad	\$0.00	0.00	0.00	\$0.00
12451	Equipo de Defensa y Seguridad	\$0.00	0.00	0.00	\$0.00
1246	Maquinaria, Otros Equipos y Herramientas	\$3,881,740.11	579,990.59	0.00	\$4,461,730.70
12461	Maquinaria y Equipo Agropecuario	\$225,897.76	0.00	0.00	\$225,897.76
12462	Maquinaria y Equipo Industrial	\$1,493,433.88	0.00	0.00	\$1,493,433.88
12463	Maquinaria y Equipo de Construcción	\$19,894.00	0.00	0.00	\$19,894.00
12464	Sistemas de Aire Acondicionado, Calefacción y de Refrigeración Industrial y Comercial	\$461,142.38	223,395.14	0.00	\$684,537.52
12465	Equipo de Comunicación y Telecomunicación	\$23,586.40	0.00	0.00	\$23,586.40
12466	Equipos de Generación Eléctrica, Aparatos y Accesorios Eléctricos	\$1,474,311.35	356,595.45	0.00	\$1,830,906.80
12467	Herramientas y Máquinas-Herramienta	\$65,991.86	0.00	0.00	\$65,991.86
12469	Otros Equipos	\$117,482.48	0.00	0.00	\$117,482.48



Instituto Tecnológico Superior de San Pedro
Instituto Tecnológico Superior de San Pedro
Balanza de Comprobación - Cuentas Contables
DEL 1 DE ENERO AL 31 DE DICIEMBRE DE 2022
(PESOS)

Nivel 5

CUENTA	DESCRIPCIÓN	SALDO INICIAL	DEBE	HABER	SALDO FINAL
1247	Colecciones, Obras de Arte y Objetos Valiosos	\$0.00	0.00	0.00	\$0.00
12471	Bienes Artísticos, Culturales y Científicos	\$0.00	0.00	0.00	\$0.00
12472	Objetos de Valor	\$0.00	0.00	0.00	\$0.00
1248	Activos Biológicos	\$0.00	0.00	0.00	\$0.00
12481	Bovinos	\$0.00	0.00	0.00	\$0.00
12482	Porcinos	\$0.00	0.00	0.00	\$0.00
12483	Aves	\$0.00	0.00	0.00	\$0.00
12484	Ovinos y Caprinos	\$0.00	0.00	0.00	\$0.00
12485	Peces y Acuicultura	\$0.00	0.00	0.00	\$0.00
12486	Equinos	\$0.00	0.00	0.00	\$0.00
12487	Especies Menores y de Zoológico	\$0.00	0.00	0.00	\$0.00
12488	Árboles y Plantas	\$0.00	0.00	0.00	\$0.00
12489	Otros Activos Biológicos	\$0.00	0.00	0.00	\$0.00
125	Activos Intangibles	\$86,934.37	77,720.00	0.00	\$164,654.37
1251	Software	\$73,247.53	77,720.00	0.00	\$150,967.53
1252	Patentes, Marcas y Derechos	\$0.00	0.00	0.00	\$0.00
12521	Patentes	\$0.00	0.00	0.00	\$0.00
12522	Marcas	\$0.00	0.00	0.00	\$0.00
12523	Derechos	\$0.00	0.00	0.00	\$0.00
1253	Concesiones y Franquicias	\$0.00	0.00	0.00	\$0.00
12531	Concesiones	\$0.00	0.00	0.00	\$0.00
12532	Franquicias	\$0.00	0.00	0.00	\$0.00
1254	Licencias	\$13,686.84	0.00	0.00	\$13,686.84
12541	Licencias Informáticas e Intelectuales	\$13,686.84	0.00	0.00	\$13,686.84
12542	Licencias Industriales, Comerciales y Otras	\$0.00	0.00	0.00	\$0.00
1259	Otros Activos Intangibles	\$0.00	0.00	0.00	\$0.00
126	Depreciación, Deterioro y Amortización Acumulada de Bienes	-\$12,275,982.55	0.00	755,080.21	-\$13,031,062.76
1261	Depreciación Acumulada de Bienes Inmuebles	-\$900,651.78	0.00	0.00	-\$900,651.78
12611	Depreciación Acumulada de Viviendas	-\$212,385.47	0.00	0.00	-\$212,385.47
12612	Depreciación Acumulada de Edificios No Residenciales	-\$260,011.63	0.00	0.00	-\$260,011.63
12619	Depreciación Acumulada de Otros Bienes Inmuebles	-\$428,254.68	0.00	0.00	-\$428,254.68
1262	Depreciación Acumulada de Infraestructura	\$0.00	0.00	0.00	\$0.00
12621	Depreciación Acumulada de Infraestructura de Carreteras	\$0.00	0.00	0.00	\$0.00
12622	Depreciación Acumulada de Infraestructura Ferroviaria y Multimodal	\$0.00	0.00	0.00	\$0.00
12623	Depreciación Acumulada de Infraestructura Portuaria	\$0.00	0.00	0.00	\$0.00



Instituto Tecnológico Superior de San Pedro
Instituto Tecnológico Superior de San Pedro
Balanza de Comprobación - Cuentas Contables
DEL 1 DE ENERO AL 31 DE DICIEMBRE DE 2022
(PESOS)

Nivel 5

CUENTA	DESCRIPCIÓN	SALDO INICIAL	DEBE	HABER	SALDO FINAL
12624	Depreciación Acumulada de Infraestructura Aeroportuaria	\$0.00	0.00	0.00	\$0.00
12625	Depreciación Acumulada de Infraestructura de Telecomunicaciones	\$0.00	0.00	0.00	\$0.00
12626	Depreciación Acumulada de Infraestructura de Agua Potable, Saneamiento, Hidroagrícola y Control de Inundaciones	\$0.00	0.00	0.00	\$0.00
12627	Depreciación Acumulada de Infraestructura Eléctrica	\$0.00	0.00	0.00	\$0.00
12628	Depreciación Acumulada de Infraestructura de Producción de Hidrocarburos	\$0.00	0.00	0.00	\$0.00
12629	Depreciación Acumulada de Infraestructura de Refinación, Gas y Petroquímica	\$0.00	0.00	0.00	\$0.00
1263	Depreciación Acumulada de Bienes Muebles	-\$11,614,731.07	0.00	755,080.21	-\$12,369,811.28
12631	Depreciación Acumulada de Mobiliario y Equipo de Administración	-\$3,769,798.91	0.00	73,587.30	-\$3,843,386.21
12632	Depreciación Acumulada de Mobiliario y Equipo Educativo y Recreativo	-\$1,737,745.37	0.00	5,088.40	-\$1,742,833.77
12633	Depreciación Acumulada de Equipo e Instrumental Médico y de Laboratorio	-\$1,009,991.89	0.00	0.00	-\$1,009,991.89
12634	Depreciación Acumulada de Equipo de Transporte	-\$3,072,406.50	0.00	5,700.00	-\$3,078,106.50
12635	Depreciación Acumulada de Equipo de Defensa y Seguridad	\$0.00	0.00	0.00	\$0.00
12636	Depreciación Acumulada de Maquinaria, Otro Equipo y Herramientas	-\$2,024,788.40	0.00	670,704.51	-\$2,695,492.91
1264	Deterioro Acumulado de Bienes	\$0.00	0.00	0.00	\$0.00
12641	Deterioro Acumulado de Bovinos	\$0.00	0.00	0.00	\$0.00
12642	Deterioro Acumulado de Porcinos	\$0.00	0.00	0.00	\$0.00
12643	Deterioro Acumulado de Aves	\$0.00	0.00	0.00	\$0.00
12644	Deterioro Acumulado de Ovinos y Caprinos	\$0.00	0.00	0.00	\$0.00
12645	Deterioro Acumulado de Peces y Acuicultura	\$0.00	0.00	0.00	\$0.00
12646	Deterioro Acumulado de Equinos	\$0.00	0.00	0.00	\$0.00
12647	Deterioro Acumulado de Especies Menores y de Zoológico	\$0.00	0.00	0.00	\$0.00
12648	Deterioro Acumulado de Árboles y Plantas	\$0.00	0.00	0.00	\$0.00
12649	Deterioro Acumulado de Otros Activos Biológicos	\$0.00	0.00	0.00	\$0.00
1265	Amortización Acumulada de Activos Intangibles	\$239,400.30	0.00	0.00	\$239,400.30
12651	Amortización Acumuladas de Software	\$104,901.89	0.00	0.00	\$104,901.89
12652	Amortización Acumuladas de Patentes, Marcas y Derechos	\$0.00	0.00	0.00	\$0.00
12653	Amortización Acumuladas de Concesiones y Franquicias	\$0.00	0.00	0.00	\$0.00
12654	Amortización Acumuladas de Licencias	\$134,498.41	0.00	0.00	\$134,498.41
12659	Amortización Acumuladas de Otros Intangibles	\$0.00	0.00	0.00	\$0.00
127	Activos Diferidos	\$0.00	0.00	0.00	\$0.00
1271	Estudios, Formulación y Evaluación de Proyectos	\$0.00	0.00	0.00	\$0.00
1272	Derechos Sobre Bienes en Régimen de Arrendamiento Financiero	\$0.00	0.00	0.00	\$0.00
12721	Derechos sobre Bienes en Régimen de Arrendamiento Financiero Nacionales	\$0.00	0.00	0.00	\$0.00
12722	Derechos sobre Bienes en Régimen de Arrendamiento Financiero Internacional	\$0.00	0.00	0.00	\$0.00



Instituto Tecnológico Superior de San Pedro
Instituto Tecnológico Superior de San Pedro
Balanza de Comprobación - Cuentas Contables
DEL 1 DE ENERO AL 31 DE DICIEMBRE DE 2022
(PESOS)

Nivel 5

CUENTA	DESCRIPCIÓN	SALDO INICIAL	DEBE	HABER	SALDO FINAL
1273	Gastos Pagados por Adelantado a Largo Plazo	\$0.00	0.00	0.00	\$0.00
12731	Intereses Anticipados por Arrendamiento Financiero a Lp	\$0.00	0.00	0.00	\$0.00
1274	Anticipos a Largo Plazo	\$0.00	0.00	0.00	\$0.00
12741	Anticipos a Proveedores por Adquisición de Bienes y Prestación de Servicios Lp	\$0.00	0.00	0.00	\$0.00
12742	Anticipos a Proveedores por Adquisición de Bienes Inmuebles y Muebles a Lp	\$0.00	0.00	0.00	\$0.00
12743	Anticipos a Proveedores por Adquisición de Bienes Intangibles a Lp	\$0.00	0.00	0.00	\$0.00
12744	Anticipos a Contratistas (Obras) a Lp	\$0.00	0.00	0.00	\$0.00
1275	Beneficios al Retiro de Empleados Pagados por Adelantado	\$0.00	0.00	0.00	\$0.00
1279	Otros Activos Diferidos	\$0.00	0.00	0.00	\$0.00
128	Estimación por Pérdida o Deterioro de Activos no Circulantes	\$0.00	0.00	0.00	\$0.00
1281	Estimaciones por Pérdida de Cuentas Incobrables de Documentos por Cobrar a Largo Plazo	\$0.00	0.00	0.00	\$0.00
12811	Estimación para Diferencias de Colocaciones a Lp	\$0.00	0.00	0.00	\$0.00
12812	Estimación para Diferencias de Títulos y Valores a Lp	\$0.00	0.00	0.00	\$0.00
12813	Estimación para Diferencias de Fideicomisos, Mandatos y Análogos a Lp	\$0.00	0.00	0.00	\$0.00
12814	Estimación para Diferencias de Participación y Aportaciones de Capital Lp	\$0.00	0.00	0.00	\$0.00
1282	Estimaciones por Pérdida de Cuentas Incobrables de Deudores Diversos por Cobrar a Largo Plazo	\$0.00	0.00	0.00	\$0.00
12821	Estimaciones para Cuentas Incobrables de Documentos por Cobrar a Lp por Venta de Bienes y Prestación de Servicios	\$0.00	0.00	0.00	\$0.00
12822	Estimaciones para Cuentas Incobrables de Documentos por Cobrar a Lp por Venta de Bienes Inmuebles, Muebles e Intangibles	\$0.00	0.00	0.00	\$0.00
12829	Estimaciones para Otras Cuentas Incobrables de Documentos por Cobrar a Lp	\$0.00	0.00	0.00	\$0.00
1283	Estimaciones por Pérdida de Cuentas Incobrables de Ingresos por Cobrar a Largo Plazo	\$0.00	0.00	0.00	\$0.00
12831	Estimaciones para Cuentas Incobrables de Deudores Morosos	\$0.00	0.00	0.00	\$0.00
12832	Estimaciones para Cuentas Incobrables de Otros Deudores Diversos	\$0.00	0.00	0.00	\$0.00
1284	Estimaciones por Pérdida de Cuentas Incobrables de Préstamos Otorgados a Largo Plazo	\$0.00	0.00	0.00	\$0.00
12841	Estimaciones para Cuentas Incobrables de Contribuciones Garantizadas a Lp	\$0.00	0.00	0.00	\$0.00
12842	Estimaciones para Cuentas Incobrables de Deudores Fiscales en Parcialidades a Lp	\$0.00	0.00	0.00	\$0.00
12843	Estimaciones para Cuentas Incobrables de Contribuciones con Resolución Judicial Fiscal Definitiva a Lp	\$0.00	0.00	0.00	\$0.00
12849	Estimaciones para Otras Cuentas Incobrables de Contribuciones a Lp	\$0.00	0.00	0.00	\$0.00
1289	Estimaciones por Pérdida de Otras Cuentas Incobrables a Largo Plazo	\$0.00	0.00	0.00	\$0.00
129	Otros Activos no Circulantes	\$21,357.69	0.00	0.00	\$21,357.69
1291	Bienes en Concesión	\$0.00	0.00	0.00	\$0.00
12911	Terrenos en Concesión	\$0.00	0.00	0.00	\$0.00
12912	Viviendas en Concesión	\$0.00	0.00	0.00	\$0.00
12913	Edificios No Residenciales y Otros Inmuebles en Concesión	\$0.00	0.00	0.00	\$0.00



Instituto Tecnológico Superior de San Pedro
Instituto Tecnológico Superior de San Pedro
Balanza de Comprobación - Cuentas Contables
DEL 1 DE ENERO AL 31 DE DICIEMBRE DE 2022
(PESOS)

Nivel 5

CUENTA	DESCRIPCIÓN	SALDO INICIAL	DEBE	HABER	SALDO FINAL
12914	Infraestructura en Concesión	\$0.00	0.00	0.00	\$0.00
12915	Mobiliario y Equipo de Administración, Educacional y Recreativo en Concesión	\$0.00	0.00	0.00	\$0.00
12916	Equipo e Instrumental Médico y de Laboratorio en Concesión	\$0.00	0.00	0.00	\$0.00
12917	Equipo de Transporte en Concesión	\$0.00	0.00	0.00	\$0.00
12918	Maquinaria, Otro Equipo y Herramientas en Concesión	\$0.00	0.00	0.00	\$0.00
12919	Activos Intangibles en Concesión	\$0.00	0.00	0.00	\$0.00
1292	Bienes en Arrendamiento Financiero	\$0.00	0.00	0.00	\$0.00
12921	Terrenos en Arrendamiento Financiero	\$0.00	0.00	0.00	\$0.00
12922	Viviendas en Arrendamiento Financiero	\$0.00	0.00	0.00	\$0.00
12923	Edificios No Residenciales y Otros Inmuebles en Arrendamiento Financiero	\$0.00	0.00	0.00	\$0.00
12924	Mobiliario y Equipo de Administración, Educacional y Recreativo en Arrendamiento Financiero	\$0.00	0.00	0.00	\$0.00
12925	Equipo e Instrumental Médico y de Laboratorio en Arrendamiento Financiero	\$0.00	0.00	0.00	\$0.00
12926	Equipo de Transporte en Arrendamiento Financiero	\$0.00	0.00	0.00	\$0.00
12927	Maquinaria, Otro Equipo y Herramientas en Arrendamiento Financiero	\$0.00	0.00	0.00	\$0.00
12928	Activos Intangibles en Arrendamiento Financiero	\$0.00	0.00	0.00	\$0.00
1293	Bienes en Comodato	\$21,357.69	0.00	0.00	\$21,357.69
12931	Terrenos en Comodato	\$0.00	0.00	0.00	\$0.00
12932	Viviendas en Comodato	\$0.00	0.00	0.00	\$0.00
12933	Edificios No Residenciales y Otros Inmuebles en Comodato	\$0.00	0.00	0.00	\$0.00
12934	Mobiliario y Equipo de Administración, Educacional y Recreativo en Comodato	\$21,357.69	0.00	0.00	\$21,357.69
12935	Equipo e Instrumental Médico y de Laboratorio en Comodato	\$0.00	0.00	0.00	\$0.00
12936	Equipo de Transporte en Comodato	\$0.00	0.00	0.00	\$0.00
12937	Maquinaria, Otro Equipo y Herramientas en Comodato	\$0.00	0.00	0.00	\$0.00
12938	Activos Intangibles en Comodato	\$0.00	0.00	0.00	\$0.00
2	PASIVO	\$5,846,799.49	50,112,757.46	50,563,570.88	\$6,297,612.91
21	Pasivo Circulante	\$2,631,404.49	49,790,535.17	50,563,570.88	\$3,404,440.20
211	Cuentas por Pagar a Corto Plazo	\$2,631,404.49	49,790,535.17	50,556,374.86	\$3,397,244.18
2111	Servicios Personales por Pagar a Corto Plazo	\$1,033,866.19	30,238,207.74	30,288,337.48	\$1,083,995.93
211108	Servicios Personales por Pagar a Corto Plazo - Empleados	\$0.00	31,560.00	31,560.00	\$0.00
211110	Servicios Personales por Pagar a Corto Plazo - Otros	\$385,547.99	29,558,329.54	30,256,777.48	\$1,083,995.93
211112	Servicios Personales por Pagar a Corto Plazo - Proveedores	\$0.00	0.00	0.00	\$0.00
211115	Servicios Personales por Pagar a Corto Plazo - 15-Dep-Departamentos	\$648,318.20	648,318.20	0.00	\$0.00
2112	Proveedores por Pagar a Corto Plazo	\$224,986.57	10,970,278.20	11,185,387.92	\$440,096.29
211201	Proveedores por Pagar a Corto Plazo - Apoyos	\$0.00	0.00	0.00	\$0.00
211206	Proveedores por Pagar a Corto Plazo - Dependencias Externas	\$111,418.00	616,478.00	592,952.00	\$87,892.00



Instituto Tecnológico Superior de San Pedro
Instituto Tecnológico Superior de San Pedro
Balanza de Comprobación - Cuentas Contables
DEL 1 DE ENERO AL 31 DE DICIEMBRE DE 2022
(PESOS)

Nivel 5

CUENTA	DESCRIPCIÓN	SALDO INICIAL	DEBE	HABER	SALDO FINAL
211208	Proveedores por Pagar a Corto Plazo - Empleados	\$0.00	253,000.00	253,000.00	\$0.00
211210	Proveedores por Pagar a Corto Plazo - Otros	\$0.00	0.00	0.00	\$0.00
211212	Proveedores por Pagar a Corto Plazo - Proveedores	\$113,568.57	10,100,800.20	10,339,435.92	\$352,204.29
2113	Contratistas por Obras Públicas por Pagar a Corto Plazo	\$0.00	0.00	0.00	\$0.00
211306	Contratistas (Obra) por Pagar a Corto Plazo - Dependencias Externas	\$0.00	0.00	0.00	\$0.00
211312	Contratistas (Obra) por Pagar a Corto Plazo - Proveedores	\$0.00	0.00	0.00	\$0.00
2114	Participaciones y Aportaciones por Pagar a Corto Plazo	\$0.00	0.00	0.00	\$0.00
2115	Transferencias Otorgadas por Pagar a Corto Plazo	\$0.00	542,387.00	542,387.00	\$0.00
211501	Transferencias Otorgadas por Pagar a Corto Plazo - Apoyos	\$0.00	0.00	0.00	\$0.00
211506	Transferencias Otorgadas por Pagar a Corto Plazo - Dependencias Externas	\$0.00	0.00	0.00	\$0.00
211510	Transferencias Otorgadas por Pagar a Corto Plazo - Otros	\$0.00	520,220.00	520,220.00	\$0.00
211512	Transferencias Otorgadas por Pagar a Corto Plazo - Proveedores	\$0.00	22,167.00	22,167.00	\$0.00
2116	Intereses, Comisiones y Otros Gastos de la Deuda Pública por Pagar a Corto Plazo	\$0.00	0.00	0.00	\$0.00
211606	Intereses y Comisiones por Pagar a Corto Plazo - Dependencias Externas	\$0.00	0.00	0.00	\$0.00
2117	Retenciones y Contribuciones por Pagar a Corto Plazo	\$1,367,746.83	7,631,028.23	8,131,628.46	\$1,868,347.06
21171	Retenciones y Contribuciones por Pagar a Corto Plazo	\$0.00	0.00	0.00	\$0.00
21172	Cta Acum Retenciones y Contribuciones por Pagar a Corto Plazo	\$1,367,746.83	7,631,028.23	8,131,628.46	\$1,868,347.06
2118	Devoluciones de la Ley de Ingresos por Pagar a Corto Plazo	\$0.00	0.00	0.00	\$0.00
211804	Devoluciones de Contribuciones por Pagar a Corto Plazo - Contribuyentes	\$0.00	0.00	0.00	\$0.00
2119	Otras Cuentas por Pagar a Corto Plazo	\$4,804.90	408,634.00	408,634.00	\$4,804.90
21191	Otras Cuentas por Pagar a Corto Plazo	\$2,319.90	408,634.00	408,634.00	\$2,319.90
21192	Cta Acum Otras Cuentas por Pagar a Corto Plazo	\$2,485.00	0.00	0.00	\$2,485.00
212	Documentos por Pagar a Corto Plazo	\$0.00	0.00	0.00	\$0.00
2121	Documentos Comerciales por Pagar a Corto Plazo	\$0.00	0.00	0.00	\$0.00
2122	Documentos Con Contratistas por Obras Públicas por Pagar a Corto Plazo	\$0.00	0.00	0.00	\$0.00
2129	Otros Documentos por Pagar a Corto Plazo	\$0.00	0.00	0.00	\$0.00
213	Porción a Corto Plazo de la Deuda Pública a Largo Plazo	\$0.00	0.00	0.00	\$0.00
2131	Porción a Corto Plazo de la Deuda Pública Interna	\$0.00	0.00	0.00	\$0.00
21311	Porción a Cp de Títulos y Valores de Deuda Pública Interna	\$0.00	0.00	0.00	\$0.00
21312	Porción a Cp de los Préstamos de la Deuda Pública Interna	\$0.00	0.00	0.00	\$0.00
2132	Porción a Corto Plazo de la Deuda Pública Externa	\$0.00	0.00	0.00	\$0.00
21321	Porción a Cp de Títulos y Valores de Deuda Pública Externa	\$0.00	0.00	0.00	\$0.00
21322	Porción a Cp de los Préstamos de la Deuda Pública Externa	\$0.00	0.00	0.00	\$0.00
2133	Porción a Corto Plazo de Arrendamiento Financiero	\$0.00	0.00	0.00	\$0.00
21331	Porción a Cp de Arrendamiento Financiero Nacional	\$0.00	0.00	0.00	\$0.00



Instituto Tecnológico Superior de San Pedro
Instituto Tecnológico Superior de San Pedro
Balanza de Comprobación - Cuentas Contables
DEL 1 DE ENERO AL 31 DE DICIEMBRE DE 2022
(PESOS)

Nivel 5

CUENTA	DESCRIPCIÓN	SALDO INICIAL	DEBE	HABER	SALDO FINAL
21332	Porción a Cp de Arrendamiento Financiero Internacional	\$0.00	0.00	0.00	\$0.00
214	Títulos y Valores a Corto Plazo	\$0.00	0.00	0.00	\$0.00
2141	Títulos y Valores de la Deuda Pública Interna a Corto Plazo	\$0.00	0.00	0.00	\$0.00
2142	Títulos y Valores de la Deuda Pública Externa a Corto Plazo	\$0.00	0.00	0.00	\$0.00
215	Pasivos Diferidos a Corto Plazo	\$0.00	0.00	0.00	\$0.00
2151	Ingresos Cobrados por Adelantado a Corto Plazo	\$0.00	0.00	0.00	\$0.00
2152	Intereses Cobrados por Adelantado a Corto Plazo	\$0.00	0.00	0.00	\$0.00
2159	Otros Pasivos Diferidos a Corto Plazo	\$0.00	0.00	0.00	\$0.00
216	Fondos y Bienes de Terceros en Garantía y/o Administración a Corto Plazo	\$0.00	0.00	0.00	\$0.00
2161	Fondos en Garantía a Corto Plazo	\$0.00	0.00	0.00	\$0.00
2162	Fondos en Administración a Corto Plazo	\$0.00	0.00	0.00	\$0.00
2163	Fondos Contingentes a Corto Plazo	\$0.00	0.00	0.00	\$0.00
2164	Fondos de Fideicomisos, Mandatos y Contratos Análogos a Corto Plazo	\$0.00	0.00	0.00	\$0.00
2165	Otros Fondos de Terceros en Garantía y/o Administración a Corto Plazo	\$0.00	0.00	0.00	\$0.00
2166	Valores y Bienes en Garantía a Corto Plazo	\$0.00	0.00	0.00	\$0.00
217	Provisiones a Corto Plazo	\$0.00	0.00	0.00	\$0.00
2171	Provisión para Demandas y Juicios a Corto Plazo	\$0.00	0.00	0.00	\$0.00
2172	Provisión para Contingencias a Corto Plazo	\$0.00	0.00	0.00	\$0.00
2179	Otras Provisiones a Corto Plazo	\$0.00	0.00	0.00	\$0.00
21791	Provision Aguinaldo	\$0.00	0.00	0.00	\$0.00
219	Otros Pasivos a Corto Plazo	\$0.00	0.00	7,196.02	\$7,196.02
2191	Ingresos por Clasificar	\$0.00	0.00	7,196.02	\$7,196.02
2192	Recaudación por Participar	\$0.00	0.00	0.00	\$0.00
2199	Otros Pasivos Circulantes	\$0.00	0.00	0.00	\$0.00
22	Pasivo No Circulante	\$3,215,395.00	322,222.29	0.00	\$2,893,172.71
221	Cuentas por Pagar a Largo Plazo	\$0.00	0.00	0.00	\$0.00
2211	Proveedores por Pagar a Largo Plazo	\$0.00	0.00	0.00	\$0.00
2212	Contratistas por Obras Públicas por Pagar a Largo Plazo	\$0.00	0.00	0.00	\$0.00
222	Documentos por Pagar a Largo Plazo	\$0.00	0.00	0.00	\$0.00
2221	Documentos Comerciales por Pagar a Largo Plazo	\$0.00	0.00	0.00	\$0.00
2222	Documentos con Contratistas por Obras Públicas por Pagar a Largo Plazo	\$0.00	0.00	0.00	\$0.00
2229	Otros Documentos por Pagar a Largo Plazo	\$0.00	0.00	0.00	\$0.00
223	Deuda Pública a Largo Plazo	\$0.00	0.00	0.00	\$0.00
2231	Títulos y Valores de la Deuda Pública Interna a Largo Plazo	\$0.00	0.00	0.00	\$0.00
2232	Títulos y Valores de la Deuda Pública Externa a Largo Plazo	\$0.00	0.00	0.00	\$0.00



Instituto Tecnológico Superior de San Pedro
Instituto Tecnológico Superior de San Pedro
 Balanza de Comprobación - Cuentas Contables
 DEL 1 DE ENERO AL 31 DE DICIEMBRE DE 2022
 (PESOS)

Nivel 5

CUENTA	DESCRIPCIÓN	SALDO INICIAL	DEBE	HABER	SALDO FINAL
2233	Préstamos de la Deuda Pública Interna por Pagar a Largo Plazo	\$0.00	0.00	0.00	\$0.00
22331	Préstamos de la Deuda Pública Interna por Pagar a Largo Plazo	\$0.00	0.00	0.00	\$0.00
2234	Préstamos de la Deuda Pública Externa por Pagar a Largo Plazo	\$0.00	0.00	0.00	\$0.00
2235	Arrendamiento Financiero por Pagar a Largo Plazo	\$0.00	0.00	0.00	\$0.00
224	Pasivos Diferidos a Largo Plazo	\$0.00	0.00	0.00	\$0.00
2241	Créditos Diferidos a Largo Plazo	\$0.00	0.00	0.00	\$0.00
2242	Intereses Cobrados por Adelantado a Largo Plazo	\$0.00	0.00	0.00	\$0.00
2249	Otros Pasivos Diferidos a Largo Plazo	\$0.00	0.00	0.00	\$0.00
22491	Otros Pasivos Diferidos a Largo Plazo	\$0.00	0.00	0.00	\$0.00
225	Fondos y Bienes de Terceros en Garantía y/o Administración a Largo Plazo	\$0.00	0.00	0.00	\$0.00
2251	Fondos en Garantía a Largo Plazo	\$0.00	0.00	0.00	\$0.00
2252	Fondos en Administración a Largo Plazo	\$0.00	0.00	0.00	\$0.00
2253	Fondos Contingentes a Largo Plazo	\$0.00	0.00	0.00	\$0.00
2254	Fondos de Fideicomisos, Mandatos y Contratos Análogos a Largo Plazo	\$0.00	0.00	0.00	\$0.00
2255	Otros Fondos de Terceros en Garantía y/o Administración a Largo Plazo	\$0.00	0.00	0.00	\$0.00
2256	Valores y Bienes en Garantía a Largo Plazo	\$0.00	0.00	0.00	\$0.00
226	Provisiones a Largo Plazo	\$3,215,395.00	322,222.29	0.00	\$2,893,172.71
2261	Provisión para Demandas y Juicios a Largo Plazo	\$0.00	0.00	0.00	\$0.00
2262	Provisión para Pensiones a Largo Plazo	\$0.00	0.00	0.00	\$0.00
2263	Provisión para Contingencias a Largo Plazo	\$0.00	0.00	0.00	\$0.00
2269	Otras Provisiones a Largo Plazo	\$3,215,395.00	322,222.29	0.00	\$2,893,172.71
22691	Reserva por Obligaciones Laborales	\$3,215,395.00	322,222.29	0.00	\$2,893,172.71
3	HACIENDA PÚBLICA/ PATRIMONIO	\$35,432,297.13	48,148,537.58	47,671,993.34	\$34,955,752.89
31	Hacienda Pública/Patrimonio Contribuido	\$29,715,129.78	0.00	0.00	\$29,715,129.78
311	Aportaciones	\$29,715,129.78	0.00	0.00	\$29,715,129.78
312	Donaciones de Capital	\$0.00	0.00	0.00	\$0.00
313	Actualización de la Hacienda Pública/Patrimonio	\$0.00	0.00	0.00	\$0.00
32	Hacienda Pública/Patrimonio Generado	\$5,717,167.35	48,148,537.58	47,671,993.34	\$5,240,623.11
321	Resultados del Ejercicio (Ahorro/ Desahorro)	\$0.00	47,601,472.06	47,452,773.66	-\$148,698.40
322	Resultados de Ejercicios Anteriores	-\$3,243,270.49	153,235.11	0.00	-\$3,396,505.60
323	Revalúos	\$7,385,804.95	0.00	0.00	\$7,385,804.95
3231	Revalúo de Bienes Inmuebles	\$7,385,804.95	0.00	0.00	\$7,385,804.95
3232	Revalúo de Bienes Muebles	\$0.00	0.00	0.00	\$0.00
3233	Revalúo de Bienes Intangibles	\$0.00	0.00	0.00	\$0.00
3239	Otros Revalúos	\$0.00	0.00	0.00	\$0.00



Instituto Tecnológico Superior de San Pedro
Instituto Tecnológico Superior de San Pedro
Balanza de Comprobación - Cuentas Contables
DEL 1 DE ENERO AL 31 DE DICIEMBRE DE 2022
(PESOS)

Nivel 5

CUENTA	DESCRIPCIÓN	SALDO INICIAL	DEBE	HABER	SALDO FINAL
324	Reservas	\$0.00	0.00	0.00	\$0.00
3241	Reservas de Patrimonio	\$0.00	0.00	0.00	\$0.00
3242	Reservas Territoriales	\$0.00	0.00	0.00	\$0.00
3243	Reservas por Contingencias	\$0.00	0.00	0.00	\$0.00
325	Rectificaciones de Resultados de Ejercicios Anteriores	\$1,574,632.89	393,830.41	219,219.68	\$1,400,022.16
3251	Cambios en Políticas Contables	\$0.00	0.00	0.00	\$0.00
3252	Cambios por Errores Contables	\$1,574,632.89	393,830.41	219,219.68	\$1,400,022.16
32521	Cambios por Errores Contables.	\$1,575,384.83	52,738.49	219,219.68	\$1,741,866.02
32529	Cambios por Errores Contables (Depuracion)	-\$751.94	341,091.92	0.00	-\$341,843.86
33	Exceso o Insuficiencia en la Actualización de la Hacienda Pública/Patrimonio	\$0.00	0.00	0.00	\$0.00
331	Resultado por Posición Monetaria	\$0.00	0.00	0.00	\$0.00
332	Resultado por Tenencia de Activos no Monetarios	\$0.00	0.00	0.00	\$0.00
4	INGRESOS Y OTROS BENEFICIOS	\$0.00	47,452,773.66	47,452,773.66	\$0.00
41	Ingresos de Gestión	\$0.00	5,604,735.40	5,604,735.40	\$0.00
411	Impuestos	\$0.00	0.00	0.00	\$0.00
4111	Impuestos Sobre los Ingresos	\$0.00	0.00	0.00	\$0.00
4112	Impuestos Sobre el Patrimonio	\$0.00	0.00	0.00	\$0.00
4113	Impuestos Sobre la Producción, el Consumo y las Transacciones	\$0.00	0.00	0.00	\$0.00
4114	Impuestos al Comercio Exterior	\$0.00	0.00	0.00	\$0.00
4115	Impuestos Sobre Nóminas y Asimilables	\$0.00	0.00	0.00	\$0.00
4116	Impuestos Ecológicos	\$0.00	0.00	0.00	\$0.00
4117	Accesorios de Impuestos	\$0.00	0.00	0.00	\$0.00
4118	Impuestos no Comprendidos en la Ley de Ingresos Vigente, Causados en Ejercicios Fiscales Anteriores	\$0.00	0.00	0.00	\$0.00
4119	Pendientes de Liquidación o Pago Otros Impuestos	\$0.00	0.00	0.00	\$0.00
412	Cuotas y Aportaciones de Seguridad Social	\$0.00	0.00	0.00	\$0.00
4121	Aportaciones para Fondos de Vivienda	\$0.00	0.00	0.00	\$0.00
4122	Cuotas para la Seguridad Social	\$0.00	0.00	0.00	\$0.00
4123	Cuotas de Ahorro para el Retiro	\$0.00	0.00	0.00	\$0.00
4124	Accesorios de Cuotas y Aportaciones de Seguridad Social	\$0.00	0.00	0.00	\$0.00
4129	Otras Cuotas y Aportaciones para la Seguridad Social	\$0.00	0.00	0.00	\$0.00
413	Contribuciones de Mejoras	\$0.00	0.00	0.00	\$0.00
4131	Contribuciones de Mejoras por Obras Públicas	\$0.00	0.00	0.00	\$0.00
4132	Contribuciones de Mejoras no Comprendidas en la Ley de Ingresos Vigente, Causadas en Ejercicios Fiscales Anteriores Pendientes de Liquidación o Pago	\$0.00	0.00	0.00	\$0.00
414	Derechos	\$0.00	0.00	0.00	\$0.00



Instituto Tecnológico Superior de San Pedro
Instituto Tecnológico Superior de San Pedro
Balanza de Comprobación - Cuentas Contables
DEL 1 DE ENERO AL 31 DE DICIEMBRE DE 2022
(PESOS)

Nivel 5

CUENTA	DESCRIPCIÓN	SALDO INICIAL	DEBE	HABER	SALDO FINAL
4141	Derechos por el Uso, Goce, Aprovechamiento o Explotación de Bienes de Dominio Público	\$0.00	0.00	0.00	\$0.00
4143	Derechos por Prestación de Servicios	\$0.00	0.00	0.00	\$0.00
4144	Accesorios de Derechos	\$0.00	0.00	0.00	\$0.00
4145	Derechos no Comprendidos en la Ley de Ingresos Vigente, Causados en Ejercicios Fiscales Anteriores	\$0.00	0.00	0.00	\$0.00
4149	Pendientes de Liquidación o Pago Otros Derechos	\$0.00	0.00	0.00	\$0.00
415	Productos	\$0.00	0.00	0.00	\$0.00
4151	Productos	\$0.00	0.00	0.00	\$0.00
4154	Productos no Comprendidos en la Ley de Ingresos Vigente, Causados en Ejercicios Fiscales Anteriores	\$0.00	0.00	0.00	\$0.00
416	Pendientes de Liquidación o Pago Aprovechamientos	\$0.00	4,890.00	4,890.00	\$0.00
4162	Multas	\$0.00	0.00	0.00	\$0.00
4163	Indemnizaciones	\$0.00	0.00	0.00	\$0.00
4164	Reintegros	\$0.00	0.00	0.00	\$0.00
4165	Aprovechamientos Provenientes de Obras Públicas	\$0.00	0.00	0.00	\$0.00
4166	Aprovechamientos no Comprendidos en la Ley de Ingresos Vigente, Causados en Ejercicios Fiscales	\$0.00	0.00	0.00	\$0.00
4168	Anteriores Pendientes de Liquidación o Pago	\$0.00	0.00	0.00	\$0.00
4168	Accesorios de Aprovechamientos	\$0.00	0.00	0.00	\$0.00
4169	Otros Aprovechamientos	\$0.00	4,890.00	4,890.00	\$0.00
417	Ingresos por Venta de Bienes y Prestación de Servicios	\$0.00	5,599,845.40	5,599,845.40	\$0.00
4171	Ingresos por Venta de Bienes y Prestación de Servicios de Instituciones Públicas de Seguridad Social	\$0.00	0.00	0.00	\$0.00
4172	Ingresos por Venta de Bienes y Prestación de Servicios de Empresas Productivas del Estado	\$0.00	0.00	0.00	\$0.00
4173	Ingresos por Venta de Bienes y Prestación de Servicios de Entidades Paraestatales y Fideicomisos no	\$0.00	5,599,845.40	5,599,845.40	\$0.00
4174	Empresariales y no Financieros	\$0.00	0.00	0.00	\$0.00
4174	Ingresos por Venta de Bienes y Prestación de Servicios de Entidades Paraestatales Empresariales no	\$0.00	0.00	0.00	\$0.00
4175	Financieras con Participación Estatal Mayoritaria	\$0.00	0.00	0.00	\$0.00
4175	Ingresos por Venta de Bienes y Prestación de Servicios de Entidades Paraestatales Empresariales	\$0.00	0.00	0.00	\$0.00
4176	Financieras Monetarias con Participación Estatal Mayoritaria	\$0.00	0.00	0.00	\$0.00
4176	Ingresos por Venta de Bienes y Prestación de Servicios de Entidades Paraestatales Empresariales	\$0.00	0.00	0.00	\$0.00
4177	Financieras no Monetarias con Participación Estatal Mayoritaria	\$0.00	0.00	0.00	\$0.00
4177	Ingresos por Venta de Bienes y Prestación de Servicios de Fideicomisos Financieros Públicos con	\$0.00	0.00	0.00	\$0.00
4178	Participación Estatal Mayoritaria	\$0.00	0.00	0.00	\$0.00
4178	Ingresos por Venta de Bienes y Prestación de Servicios de los Poderes Legislativo y Judicial, y de los	\$0.00	0.00	0.00	\$0.00
42	Órganos Autónomos	\$0.00	41,846,213.09	41,846,213.09	\$0.00
42	Participaciones, Aportaciones, Convenios, Incentivos Derivados de la Colaboración Fiscal,	\$0.00	41,846,213.09	41,846,213.09	\$0.00
421	Fondos Distintos de Aportaciones, Transferencias, Asignaciones, Subsidios y Subvenciones, y	\$0.00	41,846,213.09	41,846,213.09	\$0.00
421	Pensiones y Jubilaciones	\$0.00	41,846,213.09	41,846,213.09	\$0.00
421	Participaciones, Aportaciones, Convenios, Incentivos Derivados de la Colaboración Fiscal y	\$0.00	41,846,213.09	41,846,213.09	\$0.00
4211	Fondos Distintos de Aportaciones	\$0.00	41,846,213.09	41,846,213.09	\$0.00
4211	Participaciones	\$0.00	0.00	0.00	\$0.00



Instituto Tecnológico Superior de San Pedro
Instituto Tecnológico Superior de San Pedro
Balanza de Comprobación - Cuentas Contables
DEL 1 DE ENERO AL 31 DE DICIEMBRE DE 2022
(PESOS)

Nivel 5

CUENTA	DESCRIPCIÓN	SALDO INICIAL	DEBE	HABER	SALDO FINAL
4212	Aportaciones	\$0.00	0.00	0.00	\$0.00
4213	Convenios	\$0.00	41,846,213.09	41,846,213.09	\$0.00
4214	Incentivos Derivados de la Colaboración Fiscal	\$0.00	0.00	0.00	\$0.00
4215	Fondos Distintos de Aportaciones	\$0.00	0.00	0.00	\$0.00
422	Transferencias, Asignaciones, Subsidios y Subvenciones, y Pensiones y Jubilaciones	\$0.00	0.00	0.00	\$0.00
4221	Transferencias y Asignaciones	\$0.00	0.00	0.00	\$0.00
4223	Subsidios y Subvenciones	\$0.00	0.00	0.00	\$0.00
4225	Pensiones y Jubilaciones	\$0.00	0.00	0.00	\$0.00
4227	Transferencias del Fondo Mexicano del Petróleo para la Estabilización y el Desarrollo	\$0.00	0.00	0.00	\$0.00
43	Otros Ingresos y Beneficios	\$0.00	1,825.17	1,825.17	\$0.00
431	Ingresos Financieros	\$0.00	789.72	789.72	\$0.00
4311	Intereses Ganados de Títulos, Valores y demás Instrumentos Financieros	\$0.00	789.72	789.72	\$0.00
4319	Otros Ingresos Financieros	\$0.00	0.00	0.00	\$0.00
432	Incremento por Variación de Inventarios	\$0.00	0.00	0.00	\$0.00
4321	Incremento por Variación de Inventarios de Mercancías para Venta	\$0.00	0.00	0.00	\$0.00
4322	Incremento por Variación de Inventarios de Mercancías Terminadas	\$0.00	0.00	0.00	\$0.00
4323	Incremento por Variación de Inventarios de Mercancías en Proceso de Elaboración	\$0.00	0.00	0.00	\$0.00
4324	Incremento por Variación de Inventarios de Materias Primas, Materiales y Suministros para Producción	\$0.00	0.00	0.00	\$0.00
4325	Incremento por Variación de Almacén de Materias Primas, Materiales y Suministros de Consumo	\$0.00	0.00	0.00	\$0.00
433	Disminución del Exceso de Estimaciones por Pérdida o Deterioro u Obsolescencia	\$0.00	0.00	0.00	\$0.00
4331	Disminución del Exceso de Estimaciones por Pérdida o Deterioro u Obsolescencia	\$0.00	0.00	0.00	\$0.00
434	Disminución del Exceso de Provisiones	\$0.00	0.00	0.00	\$0.00
4341	Disminución del Exceso de Provisiones	\$0.00	0.00	0.00	\$0.00
439	Otros Ingresos y Beneficios Varios	\$0.00	1,035.45	1,035.45	\$0.00
4392	Bonificaciones y Descuentos Obtenidos	\$0.00	0.00	0.00	\$0.00
4393	Diferencias por Tipo de Cambio a Favor	\$0.00	0.00	0.00	\$0.00
4394	Diferencias de Cotizaciones a Favor en Valores Negociables	\$0.00	0.00	0.00	\$0.00
4395	Resultado por Posición Monetaria	\$0.00	0.00	0.00	\$0.00
4396	Utilidades por Participación Patrimonial	\$0.00	0.00	0.00	\$0.00
4397	Diferencias por Reestructuración de Deuda Pública a Favor	\$0.00	0.00	0.00	\$0.00
4399	Otros Ingresos y Beneficios Varios	\$0.00	1,035.45	1,035.45	\$0.00
5	GASTOS Y OTRAS PÉRDIDAS	\$0.00	47,601,472.06	47,601,472.06	\$0.00
51	Gastos de Funcionamiento	\$0.00	46,304,004.85	46,304,004.85	\$0.00
511	Servicios Personales	\$0.00	35,504,742.49	35,504,742.49	\$0.00
5111	Remuneraciones al Personal de Carácter Permanente	\$0.00	20,646,776.51	20,646,776.51	\$0.00



Instituto Tecnológico Superior de San Pedro
Instituto Tecnológico Superior de San Pedro
Balanza de Comprobación - Cuentas Contables
DEL 1 DE ENERO AL 31 DE DICIEMBRE DE 2022
(PESOS)

Nivel 5

CUENTA	DESCRIPCIÓN	SALDO INICIAL	DEBE	HABER	SALDO FINAL
5112	Remuneraciones al Personal de Carácter Transitorio	\$0.00	407,095.54	407,095.54	\$0.00
5113	Remuneraciones Adicionales y Especiales	\$0.00	6,082,676.94	6,082,676.94	\$0.00
5114	Seguridad Social	\$0.00	5,344,173.64	5,344,173.64	\$0.00
5115	Otras Prestaciones Sociales y Económicas	\$0.00	2,041,839.63	2,041,839.63	\$0.00
5116	Pago de Estímulos a Servidores Públicos	\$0.00	982,180.23	982,180.23	\$0.00
512	Materiales y Suministros	\$0.00	3,171,497.50	3,171,497.50	\$0.00
5121	Materiales de Administración, Emisión de Documentos y Artículos Oficiales	\$0.00	888,785.78	888,785.78	\$0.00
5122	Alimentos y Utensilios	\$0.00	131,334.60	131,334.60	\$0.00
5123	Materias Primas y Materiales de Producción y Comercialización	\$0.00	16,918.97	16,918.97	\$0.00
5124	Materiales y Artículos de Construcción y de Reparación	\$0.00	648,888.07	648,888.07	\$0.00
5125	Productos Químicos, Farmacéuticos y de Laboratorio	\$0.00	132,362.17	132,362.17	\$0.00
5126	Combustibles, Lubricantes y Aditivos	\$0.00	668,999.17	668,999.17	\$0.00
5127	Vestuario, Blancos, Prendas de Protección y Artículos Deportivos	\$0.00	347,980.25	347,980.25	\$0.00
5128	Materiales y Suministros para Seguridad	\$0.00	0.00	0.00	\$0.00
5129	Herramientas, Refacciones y Accesorios Menores	\$0.00	336,228.49	336,228.49	\$0.00
513	Servicios Generales	\$0.00	7,627,764.86	7,627,764.86	\$0.00
5131	Servicios Básicos	\$0.00	862,460.45	862,460.45	\$0.00
5132	Servicios de Arrendamiento	\$0.00	364,673.56	364,673.56	\$0.00
5133	Servicios Profesionales, Científicos y Técnicos y Otros Servicios	\$0.00	1,874,292.99	1,874,292.99	\$0.00
5134	Servicios Financieros, Bancarios y Comerciales	\$0.00	161,275.73	161,275.73	\$0.00
5135	Servicios de Instalación, Reparación, Mantenimiento y Conservación	\$0.00	2,051,150.33	2,051,150.33	\$0.00
5136	Servicios de Comunicación Social y Publicidad	\$0.00	231,079.11	231,079.11	\$0.00
5137	Servicios de Traslado y Viáticos	\$0.00	335,809.55	335,809.55	\$0.00
5138	Servicios Oficiales	\$0.00	843,669.98	843,669.98	\$0.00
5139	Otros Servicios Generales	\$0.00	903,353.16	903,353.16	\$0.00
52	Transferencias, Asignaciones, Subsidios y Otras Ayudas	\$0.00	542,387.00	542,387.00	\$0.00
521	Transferencias Internas y Asignaciones al Sector Público	\$0.00	0.00	0.00	\$0.00
5211	Asignaciones al Sector Público	\$0.00	0.00	0.00	\$0.00
5212	Transferencias Internas al Sector Público	\$0.00	0.00	0.00	\$0.00
522	Transferencias al Resto del Sector Público	\$0.00	0.00	0.00	\$0.00
5221	Transferencias a Entidades Paraestatales	\$0.00	0.00	0.00	\$0.00
5222	Transferencias a Entidades Federativas y Municipios	\$0.00	0.00	0.00	\$0.00
523	Subsidios y Subvenciones	\$0.00	0.00	0.00	\$0.00
5231	Subsidios	\$0.00	0.00	0.00	\$0.00
5232	Subvenciones	\$0.00	0.00	0.00	\$0.00



Instituto Tecnológico Superior de San Pedro
Instituto Tecnológico Superior de San Pedro
Balanza de Comprobación - Cuentas Contables
DEL 1 DE ENERO AL 31 DE DICIEMBRE DE 2022
(PESOS)

Nivel 5

CUENTA	DESCRIPCIÓN	SALDO INICIAL	DEBE	HABER	SALDO FINAL
524	Ayudas Sociales	\$0.00	542,387.00	542,387.00	\$0.00
5241	Ayudas Sociales a Personas	\$0.00	22,167.00	22,167.00	\$0.00
5242	Becas	\$0.00	520,220.00	520,220.00	\$0.00
5243	Ayudas Sociales a Instituciones	\$0.00	0.00	0.00	\$0.00
5244	Ayudas Sociales por Desastres Naturales y Otros Siniestros	\$0.00	0.00	0.00	\$0.00
525	Pensiones y Jubilaciones	\$0.00	0.00	0.00	\$0.00
5251	Pensiones	\$0.00	0.00	0.00	\$0.00
5252	Jubilaciones	\$0.00	0.00	0.00	\$0.00
5259	Otras Pensiones y Jubilaciones	\$0.00	0.00	0.00	\$0.00
526	Transferencias a Fideicomisos, Mandatos y Contratos Análogos	\$0.00	0.00	0.00	\$0.00
5261	Transferencias a Fideicomisos, Mandatos y Contratos Análogos al Gobierno	\$0.00	0.00	0.00	\$0.00
5262	Transferencias a Fideicomisos, Mandatos y Contratos Análogos a Entidades Paraestatales	\$0.00	0.00	0.00	\$0.00
527	Transferencias a la Seguridad Social	\$0.00	0.00	0.00	\$0.00
5271	Transferencias por Obligaciones de Ley	\$0.00	0.00	0.00	\$0.00
528	Donativos	\$0.00	0.00	0.00	\$0.00
5281	Donativos a Instituciones sin Fines de Lucro	\$0.00	0.00	0.00	\$0.00
5282	Donativos a Entidades Federativas y Municipios	\$0.00	0.00	0.00	\$0.00
5283	Donativos a Fideicomiso, Mandatos y Contratos Análogos Privados	\$0.00	0.00	0.00	\$0.00
5284	Donativos a Fideicomiso, Mandatos y Contratos Análogos Estatales	\$0.00	0.00	0.00	\$0.00
5285	Donativos Internacionales	\$0.00	0.00	0.00	\$0.00
529	Transferencias al Exterior	\$0.00	0.00	0.00	\$0.00
5291	Transferencias al Exterior a Gobiernos Extranjeros y Organismos Internacionales	\$0.00	0.00	0.00	\$0.00
5292	Transferencias al Sector Privado Externo	\$0.00	0.00	0.00	\$0.00
53	Participaciones y Aportaciones	\$0.00	0.00	0.00	\$0.00
531	Participaciones	\$0.00	0.00	0.00	\$0.00
5311	Participaciones de la Federación a Entidades Federativas y Municipios	\$0.00	0.00	0.00	\$0.00
5312	Participaciones de las Entidades Federativas a los Municipios	\$0.00	0.00	0.00	\$0.00
532	Aportaciones	\$0.00	0.00	0.00	\$0.00
5321	Aportaciones de la Federación a Entidades Federativas y Municipios	\$0.00	0.00	0.00	\$0.00
5322	Aportaciones de las Entidades Federativas a los Municipios	\$0.00	0.00	0.00	\$0.00
533	Convenios	\$0.00	0.00	0.00	\$0.00
5331	Convenios de Reasignación	\$0.00	0.00	0.00	\$0.00
5332	Convenios de Descentralización y Otros	\$0.00	0.00	0.00	\$0.00
54	Intereses, Comisiones y Otros Gastos de la Deuda Pública	\$0.00	0.00	0.00	\$0.00
541	Intereses de la Deuda Pública	\$0.00	0.00	0.00	\$0.00



Instituto Tecnológico Superior de San Pedro
Instituto Tecnológico Superior de San Pedro
Balanza de Comprobación - Cuentas Contables
DEL 1 DE ENERO AL 31 DE DICIEMBRE DE 2022
(PESOS)

Nivel 5

CUENTA	DESCRIPCIÓN	SALDO INICIAL	DEBE	HABER	SALDO FINAL
5411	Intereses de la Deuda Pública Interna	\$0.00	0.00	0.00	\$0.00
5412	Intereses de la Deuda Pública Externa	\$0.00	0.00	0.00	\$0.00
542	Comisiones de la Deuda Pública	\$0.00	0.00	0.00	\$0.00
5421	Comisiones de la Deuda Pública Interna	\$0.00	0.00	0.00	\$0.00
5422	Comisiones de la Deuda Pública Externa	\$0.00	0.00	0.00	\$0.00
543	Gastos de la Deuda Pública	\$0.00	0.00	0.00	\$0.00
5431	Gastos de la Deuda Pública Interna	\$0.00	0.00	0.00	\$0.00
5432	Gastos de la Deuda Pública Externa	\$0.00	0.00	0.00	\$0.00
544	Costo por Coberturas	\$0.00	0.00	0.00	\$0.00
5441	Costo por Coberturas	\$0.00	0.00	0.00	\$0.00
545	Apoyos Financieros	\$0.00	0.00	0.00	\$0.00
5451	Apoyos Financieros a Intermediarios	\$0.00	0.00	0.00	\$0.00
5452	Apoyo Financieros a Ahorradores y Deudores del Sistema Financiero Nacional	\$0.00	0.00	0.00	\$0.00
55	Otros Gastos y Pérdidas Extraordinarias	\$0.00	755,080.21	755,080.21	\$0.00
551	Estimaciones, Depreciaciones, Deterioros, Obsolescencia y Amortizaciones	\$0.00	755,080.21	755,080.21	\$0.00
5511	Estimaciones por Pérdida por Deterioro de Activos Circulantes	\$0.00	0.00	0.00	\$0.00
55111	Estimaciones de Deterioro de Inversiones Financieras	\$0.00	0.00	0.00	\$0.00
55112	Estimaciones para Cuentas Incobrables a Cp	\$0.00	0.00	0.00	\$0.00
55113	Estimaciones para Cuentas Incobrables por Deudores Diversos a Cp	\$0.00	0.00	0.00	\$0.00
55114	Estimaciones para Cuentas Incobrables por Ingresos por Recuperar a Cp	\$0.00	0.00	0.00	\$0.00
55115	Estimaciones para Cuentas Incobrables por Préstamos Otorgados a Cp	\$0.00	0.00	0.00	\$0.00
55116	Otras Estimaciones para Cuentas Incobrables por Derechos a Recibir Efectivo o Equivalentes a Cp	\$0.00	0.00	0.00	\$0.00
55117	Estimación para Cuentas Incobrables por Derechos a Recibir Bienes o Servicios	\$0.00	0.00	0.00	\$0.00
55118	Estimación por Pérdidas de Inventarios	\$0.00	0.00	0.00	\$0.00
55119	Estimación por Pérdidas de Almacén de Materiales y Suministro de Consumo	\$0.00	0.00	0.00	\$0.00
5512	Estimaciones por Pérdida por Deterioro de Activo no Circulante	\$0.00	0.00	0.00	\$0.00
55121	Deterioro de Inversiones Financieras a Lp	\$0.00	0.00	0.00	\$0.00
55122	Estimaciones para Cuentas Incobrables de Documentos por Cobrar a Lp	\$0.00	0.00	0.00	\$0.00
55123	Estimaciones para Cuentas Incobrables de Deudores Diversos por Cobrar a Lp	\$0.00	0.00	0.00	\$0.00
55124	Estimaciones para Cuentas Incobrables de Ingresos por Cobrar a Lp	\$0.00	0.00	0.00	\$0.00
55125	Estimaciones para Cuentas Incobrables de Préstamos Otorgados por Cobrar Lp	\$0.00	0.00	0.00	\$0.00
55129	Estimaciones para Otras Cuentas Incobrables por Cobrar a Lp	\$0.00	0.00	0.00	\$0.00
5513	Depreciación de Bienes Inmuebles	\$0.00	0.00	0.00	\$0.00
55131	Depreciación de Viviendas	\$0.00	0.00	0.00	\$0.00
55132	Depreciación de Edificios No Residenciales	\$0.00	0.00	0.00	\$0.00



Instituto Tecnológico Superior de San Pedro
Instituto Tecnológico Superior de San Pedro
Balanza de Comprobación - Cuentas Contables
DEL 1 DE ENERO AL 31 DE DICIEMBRE DE 2022
(PESOS)

Nivel 5

CUENTA	DESCRIPCIÓN	SALDO INICIAL	DEBE	HABER	SALDO FINAL
55139	Depreciación de Otros Inmuebles	\$0.00	0.00	0.00	\$0.00
5514	Depreciación de Infraestructura	\$0.00	0.00	0.00	\$0.00
55141	Depreciación de Infraestructura de Carreteras	\$0.00	0.00	0.00	\$0.00
55142	Depreciación de Infraestructura Ferroviaria y Multimodal	\$0.00	0.00	0.00	\$0.00
55143	Depreciación de Infraestructura Portuaria	\$0.00	0.00	0.00	\$0.00
55144	Depreciación de Infraestructura Aeroportuaria	\$0.00	0.00	0.00	\$0.00
55145	Depreciación de Infraestructura de Telecomunicaciones	\$0.00	0.00	0.00	\$0.00
55146	Depreciación de Infraestructura de Agua Potable, Saneamiento, Hidroagrícola y Control de Inundaciones	\$0.00	0.00	0.00	\$0.00
55147	Depreciación de Infraestructura Eléctrica	\$0.00	0.00	0.00	\$0.00
55148	Depreciación de Infraestructura de Producción de Hidrocarburos	\$0.00	0.00	0.00	\$0.00
55149	Depreciación de Infraestructura de Refinación, Gas y Petroquímica	\$0.00	0.00	0.00	\$0.00
5515	Depreciación de Bienes Muebles	\$0.00	755,080.21	755,080.21	\$0.00
55151	Depreciación de Mobiliario y Equipo de Administración	\$0.00	73,587.30	73,587.30	\$0.00
55152	Depreciación de Mobiliario y Equipo Educativo y Recreativo	\$0.00	5,088.40	5,088.40	\$0.00
55153	Depreciación de Equipo e Instrumental Médico y de Laboratorio	\$0.00	0.00	0.00	\$0.00
55154	Depreciación de Equipo de Transporte	\$0.00	5,700.00	5,700.00	\$0.00
55155	Depreciación de Equipo de Defensa y de Seguridad	\$0.00	0.00	0.00	\$0.00
55156	Depreciación de Maquinaria, Otros Equipos y Herramientas	\$0.00	670,704.51	670,704.51	\$0.00
5516	Deterioro de Bienes	\$0.00	0.00	0.00	\$0.00
55161	Deterioro de Bovinos	\$0.00	0.00	0.00	\$0.00
55162	Deterioro de Porcinos	\$0.00	0.00	0.00	\$0.00
55163	Deterioro de Aves	\$0.00	0.00	0.00	\$0.00
55164	Deterioro de Ovinos y Caprinos	\$0.00	0.00	0.00	\$0.00
55165	Deterioro de Peces y Acuicultura	\$0.00	0.00	0.00	\$0.00
55166	Deterioro de Equinos	\$0.00	0.00	0.00	\$0.00
55167	Deterioro de Especies Menores y de Zoológico	\$0.00	0.00	0.00	\$0.00
55168	Deterioro Árboles y Plantas	\$0.00	0.00	0.00	\$0.00
55169	Deterioro de Otros Activos Biológicos	\$0.00	0.00	0.00	\$0.00
5517	Amortización de Activos Intangibles	\$0.00	0.00	0.00	\$0.00
55171	Amortización de Software	\$0.00	0.00	0.00	\$0.00
55172	Amortización de Patentes, Marcas y Derechos	\$0.00	0.00	0.00	\$0.00
55173	Amortización de Concesiones y Franquicias	\$0.00	0.00	0.00	\$0.00
55174	Amortización de Licencias	\$0.00	0.00	0.00	\$0.00
55179	Amortización de Otros Intangibles	\$0.00	0.00	0.00	\$0.00
5518	Disminución de Bienes por pérdida u obsolescencia	\$0.00	0.00	0.00	\$0.00



Instituto Tecnológico Superior de San Pedro
Instituto Tecnológico Superior de San Pedro
Balanza de Comprobación - Cuentas Contables
DEL 1 DE ENERO AL 31 DE DICIEMBRE DE 2022
(PESOS)

Nivel 5



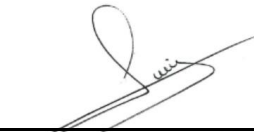
CUENTA	DESCRIPCIÓN	SALDO INICIAL	DEBE	HABER	SALDO FINAL
55181	Disminución de Bienes por Pérdida, Obsolescencia y Deterioro.	\$0.00	0.00	0.00	\$0.00
55189	Disminución de Bienes por Pérdida, Obsolescencia y Deterioro (Depuración)	\$0.00	0.00	0.00	\$0.00
552	Provisiones	\$0.00	0.00	0.00	\$0.00
5521	Provisiones de Pasivos a Corto Plazo	\$0.00	0.00	0.00	\$0.00
55211	Provisiones de Pasivos a Largo Plazo	\$0.00	0.00	0.00	\$0.00
55212	Provisión para Contingencias a Cp	\$0.00	0.00	0.00	\$0.00
55219	Otras Provisiones a Cp	\$0.00	0.00	0.00	\$0.00
5522	Provisiones de Pasivos a Largo Plazo	\$0.00	0.00	0.00	\$0.00
55221	Provisión para Demandas y Litigios a Lp	\$0.00	0.00	0.00	\$0.00
55222	Provisión por Pensiones a Lp	\$0.00	0.00	0.00	\$0.00
55223	Provisión para Contingencias a Lp	\$0.00	0.00	0.00	\$0.00
55229	Otras Provisiones a Lp	\$0.00	0.00	0.00	\$0.00
553	Disminución de Inventarios	\$0.00	0.00	0.00	\$0.00
5531	Disminución de Inventarios de Mercancías para Venta	\$0.00	0.00	0.00	\$0.00
5532	Disminución de Inventarios de Mercancías Terminadas	\$0.00	0.00	0.00	\$0.00
5533	Disminución de Inventarios de Mercancías en Proceso de Elaboración	\$0.00	0.00	0.00	\$0.00
5534	Disminución de Inventarios de Materias Primas, Materiales y Suministros para Producción	\$0.00	0.00	0.00	\$0.00
5535	Disminución de Almacén de Materiales y Suministros de Consumo	\$0.00	0.00	0.00	\$0.00
559	Otros Gastos	\$0.00	0.00	0.00	\$0.00
5591	Gastos de Ejercicios Anteriores	\$0.00	0.00	0.00	\$0.00
5592	Pérdidas por Responsabilidades	\$0.00	0.00	0.00	\$0.00
5593	Bonificaciones y Descuentos Otorgados	\$0.00	0.00	0.00	\$0.00
5594	Diferencias por Tipo de Cambio Negativas	\$0.00	0.00	0.00	\$0.00
5595	Diferencias de Cotizaciones Negativas en Valores Negociables	\$0.00	0.00	0.00	\$0.00
5596	Resultado por Posición Monetaria	\$0.00	0.00	0.00	\$0.00
5597	Pérdidas por Participación Patrimonial	\$0.00	0.00	0.00	\$0.00
5598	Diferencias por Reestructuración de Deuda Pública Negativas	\$0.00	0.00	0.00	\$0.00
5599	Otros Gastos Varios	\$0.00	0.00	0.00	\$0.00
56	Inversión Pública	\$0.00	0.00	0.00	\$0.00
561	Inversión Pública no Capitalizable	\$0.00	0.00	0.00	\$0.00
5611	Construcción en Bienes no Capitalizable	\$0.00	0.00	0.00	\$0.00
TOTAL MOVIMIENTOS		\$0.00	333,896,807.90	333,896,807.90	\$0.00

Bajo protesta de decir verdad declaramos que los Estados Financieros y sus notas, son razonablemente correctos y son responsabilidad del emisor.



Instituto Tecnológico Superior de San Pedro
Instituto Tecnológico Superior de San Pedro
Balanza de Comprobación - Cuentas Contables
DEL 1 DE ENERO AL 31 DE DICIEMBRE DE 2022
(PESOS)

Nivel 5

CUENTA	DESCRIPCIÓN	SALDO INICIAL	DEBE	HABER	SALDO FINAL
	 C.P. JOSE GILBERTO FERNIZA GARZA DIRECTOR GENERAL				
	 C.P. ELENA HERNANDEZ DELGADO SUBDIRECTORA ADMINISTRATIVA				
					



Instituto Tecnológico Superior de San Pedro
Instituto Tecnológico Superior de San Pedro
Balanza de Comprobación - Cuentas de Crden
DEL 1 DE ENERO AL 31 DE DICIEMBRE DE 2022
(PESOS)

Nivel 5

CUENTA	DESCRIPCIÓN	SALDO INICIAL	DEBE	HABER	SALDO FINAL
7	CUENTAS DE ORDEN CONTABLES	\$0.00	225,150.00	225,150.00	\$0.00
71	Valores	\$0.00	0.00	0.00	\$0.00
711	Valores En Custodia	\$0.00	0.00	0.00	\$0.00
712	Custodia De Valores	\$0.00	0.00	0.00	\$0.00
713	Instrumentos De Crédito Prestados A Formadores De Mercado	\$0.00	0.00	0.00	\$0.00
714	Préstamo De Instrumentos De Crédito A Formadores De Mercado Y Su Garantía	\$0.00	0.00	0.00	\$0.00
715	Instrumentos De Crédito Recibidos En Garantía De Los Formadores De Mercado	\$0.00	0.00	0.00	\$0.00
716	Garantía De Créditos Recibidos De Los Formadores De Mercado	\$0.00	0.00	0.00	\$0.00
72	Emisión De Obligaciones	\$0.00	0.00	0.00	\$0.00
721	Autorización Para La Emisión De Bonos, Títulos Y Valores De La Deuda Pública Interna	\$0.00	0.00	0.00	\$0.00
722	Autorización Para La Emisión De Bonos, Títulos Y Valores De La Deuda Pública Externa	\$0.00	0.00	0.00	\$0.00
723	Emisiones Autorizadas De La Deuda Pública Interna Y Externa	\$0.00	0.00	0.00	\$0.00
724	Suscripción De Contratos De Préstamos Y Otras Obligaciones De La Deuda Pública Interna	\$0.00	0.00	0.00	\$0.00
725	Suscripción De Contratos De Préstamos Y Otras Obligaciones De La Deuda Pública Externa	\$0.00	0.00	0.00	\$0.00
726	Contratos De Préstamos Y Otras Obligaciones De La Deuda Pública Interna Y Externa	\$0.00	0.00	0.00	\$0.00
73	Avales Y Garantías	\$0.00	0.00	0.00	\$0.00
731	Avales Autorizados	\$0.00	0.00	0.00	\$0.00
732	Avales Firmados	\$0.00	0.00	0.00	\$0.00
733	Fianzas Y Garantías Recibidas Por Deudas A Cobrar	\$0.00	0.00	0.00	\$0.00
734	Fianzas Y Garantías Recibidas	\$0.00	0.00	0.00	\$0.00
735	Fianzas Otorgadas Para Respalda Obligaciones No Fiscales Del Gobierno	\$0.00	0.00	0.00	\$0.00
736	Fianzas Otorgadas Del Gobierno Para Respalda Obligaciones No Fiscales	\$0.00	0.00	0.00	\$0.00
74	Juicios	\$0.00	0.00	0.00	\$0.00
741	Demandas Judiciales en Proceso de Resolución	\$0.00	0.00	0.00	\$0.00
742	Resolución De Demandas En Proceso Judicial	\$0.00	0.00	0.00	\$0.00
75	Inversión Mediante Proyectos Para Prestación De Servicios (Pps) Y Similares	\$0.00	0.00	0.00	\$0.00
751	Contratos Para Inversión Mediante Proyectos Para Prestación De Servicios (Pps) Y Similares	\$0.00	0.00	0.00	\$0.00
752	Inversión Pública Contratada Mediante Proyectos Para Prestación De Servicios (Pps) Y Similares	\$0.00	0.00	0.00	\$0.00
76	Bienes Concesionados o en Comodato	\$0.00	0.00	0.00	\$0.00
761	Bienes Bajo Contrato En Concesión	\$0.00	0.00	0.00	\$0.00
762	Contrato De Concesión Por Bienes	\$0.00	0.00	0.00	\$0.00
763	Bienes Bajo Contrato En Comodato	\$0.00	0.00	0.00	\$0.00
764	Contrato De Comodato Por Bienes	\$0.00	0.00	0.00	\$0.00
77	Deudores Diversos	\$0.00	225,150.00	225,150.00	\$0.00
771	Deudores Por Subsidios	\$49,346,863.41	0.00	0.00	\$49,346,863.41




Instituto Tecnológico Superior de San Pedro
Instituto Tecnológico Superior de San Pedro
Balanza de Comprobación - Cuentas de Crden
DEL 1 DE ENERO AL 31 DE DICIEMBRE DE 2022
(PESOS)


Nivel 5

CUENTA	DESCRIPCIÓN	SALDO INICIAL	DEBE	HABER	SALDO FINAL
7711	Deudores por Subsidios	\$49,346,863.41	0.00	0.00	\$49,346,863.41
771110	Deudores por Subsidios - 10-Ot-Otros	\$49,346,863.41	0.00	0.00	\$49,346,863.41
772	Deudores Alumnos	\$263,717.00	138,850.00	86,300.00	\$316,267.00
7721	Deudores Alumnos	\$263,717.00	138,850.00	86,300.00	\$316,267.00
772162	Deudores Alumnos - 62-Alum-Alumnos	\$263,717.00	138,850.00	86,300.00	\$316,267.00
773	Adeudos Pendientes Por Recuperar-Alumnos	\$263,717.00	86,300.00	138,850.00	\$316,267.00
7731	Adeudos Pendientes por Recuperar-Alumnos	\$263,717.00	86,300.00	138,850.00	\$316,267.00
773162	Adeudos Pendientes por Recuperar-Alumnos - 62-Alum-Alumnos	\$263,717.00	86,300.00	138,850.00	\$316,267.00
774	Deudores Por Ministración	\$49,346,863.41	0.00	0.00	\$49,346,863.41
7741	Deudores por Ministración	\$49,346,863.41	0.00	0.00	\$49,346,863.41
774110	Deudores por Ministración - 10-Ot-Otros	\$49,346,863.41	0.00	0.00	\$49,346,863.41
TOTAL MOVIMIENTOS		\$0.00	225,150.00	225,150.00	\$0.00

Bajo protesta de decir verdad declaramos que los Estados Financieros y sus notas, son razonablemente correctos y son responsabilidad del emisor.


C.P. JOSE GILBERTO FERNIZA GARZA
DIRECTOR GENERAL


C.P. ELENA HERNANDEZ DELGADO
SUBDIRECTORA ADMINISTRATIVA


C.P. LUIS ANTONIO TORRES RAMIREZ
JEFE DE RECURSOS FINANCIEROS



Instituto Tecnológico Superior de San Pedro
Instituto Tecnológico Superior de San Pedro
Balanza de Comprobación - Cuentas de Orden Presupuestales
DEL 1 DE ENERO AL 31 DE DICIEMBRE DE 2022
(PESOS)

Nivel 5

CUENTA	DESCRIPCIÓN	SALDO INICIAL	DEBE	HABER	SALDO FINAL
8	CUENTAS DE ORDEN PRESUPUESTARIAS	\$0.00	509,824,004.27	509,824,004.27	\$0.00
81	Ley De Ingresos	\$0.00	143,672,704.12	143,672,704.12	\$0.00
811	Ley De Ingresos Estimada	\$0.00	46,993,824.00	0.00	\$46,993,824.00
811-6	Ley de Ingresos Estimada - Aprovechamientos	\$0.00	36,000.00	0.00	\$36,000.00
811-61	Ley de Ingresos Estimada - Aprovechamientos	\$0.00	36,000.00	0.00	\$36,000.00
811-7	Ley de Ingresos Estimada - Ingresos por Venta de Bienes, Prestación de Servicios y Otros Ingresos	\$0.00	6,464,000.00	0.00	\$6,464,000.00
811-73	Ley de Ingresos Estimada - Ingresos por Venta de Bienes y Prestación de Servicios de Entidades Paraestatales y Fideicomisos No Empresariales y No Financieros	\$0.00	6,457,000.00	0.00	\$6,457,000.00
811-79	Ley de Ingresos Estimada - Otros Ingresos	\$0.00	7,000.00	0.00	\$7,000.00
811-8	Ley de Ingresos Estimada - Participaciones, Aportaciones, Convenios, Incentivos Derivados de la Colaboración Fiscal y Fondos Distintos de Aportaciones	\$0.00	40,493,824.00	0.00	\$40,493,824.00
811-83	Ley de Ingresos Estimada - Convenios	\$0.00	40,493,824.00	0.00	\$40,493,824.00
812	Ley De Ingresos Por Ejecutar	\$0.00	47,452,773.66	48,829,586.80	\$1,376,813.14
812-6	Ley de Ingresos por Ejecutar - Aprovechamientos	\$0.00	4,890.00	36,000.00	\$31,110.00
812-61	Ley de Ingresos por Ejecutar - Aprovechamientos	\$0.00	4,890.00	36,000.00	\$31,110.00
812-7	Ley de Ingresos por Ejecutar - Ingresos por Venta de Bienes, Prestación de Servicios y Otros Ingresos	\$0.00	5,601,670.57	7,801,595.80	\$2,199,925.23
812-73	Ley de Ingresos por Ejecutar - Ingresos por Venta de Bienes y Prestación de Servicios de Entidades Paraestatales y Fideicomisos No Empresariales y No Financieros	\$0.00	5,599,845.40	6,457,000.00	\$857,154.60
812-79	Ley de Ingresos por Ejecutar - Otros Ingresos	\$0.00	1,825.17	1,344,595.80	\$1,342,770.63
812-8	Ley de Ingresos por Ejecutar - Participaciones, Aportaciones, Convenios, Incentivos Derivados de la Colaboración Fiscal y Fondos Distintos de Aportaciones	\$0.00	41,846,213.09	40,991,991.00	-\$854,222.09
812-83	Ley de Ingresos por Ejecutar - Convenios	\$0.00	41,846,213.09	40,991,991.00	-\$854,222.09
812-9	Ley de Ingresos por Ejecutar - Transferencias, Asignaciones, Subsidios y Subvenciones, y Pensiones y Jubilaciones	\$0.00	0.00	0.00	\$0.00
812-91	Ley de Ingresos por Ejecutar - Transferencias y Asignaciones	\$0.00	0.00	0.00	\$0.00
813	Modificaciones A La Ley De Ingresos Estimada	\$0.00	1,835,762.80	0.00	\$1,835,762.80
813-7	Modificaciones a la Ley de Ingresos Estimada - Ingresos por Venta de Bienes, Prestación de Servicios y Otros Ingresos	\$0.00	1,337,595.80	0.00	\$1,337,595.80
813-79	Modificaciones a la Ley de Ingresos Estimada - Otros Ingresos	\$0.00	1,337,595.80	0.00	\$1,337,595.80
813-8	Modificaciones a la Ley de Ingresos Estimada - Participaciones, Aportaciones, Convenios, Incentivos Derivados de la Colaboración Fiscal y Fondos Distintos de Aportaciones	\$0.00	498,167.00	0.00	\$498,167.00
813-83	Modificaciones a la Ley de Ingresos Estimada - Convenios	\$0.00	498,167.00	0.00	\$498,167.00
813-9	Modificaciones a la Ley de Ingresos Estimada - Transferencias, Asignaciones, Subsidios y Subvenciones, y Pensiones y Jubilaciones	\$0.00	0.00	0.00	\$0.00
813-91	Modificaciones a la Ley de Ingresos Estimada - Transferencias y Asignaciones	\$0.00	0.00	0.00	\$0.00
814	Ley De Ingresos Devengada	\$0.00	47,390,343.66	47,452,773.66	\$62,430.00
814-6	Ley de Ingresos Devengada - Aprovechamientos	\$0.00	4,890.00	4,890.00	\$0.00
814-61	Ley de Ingresos Devengada - Aprovechamientos	\$0.00	4,890.00	4,890.00	\$0.00



Instituto Tecnológico Superior de San Pedro
Instituto Tecnológico Superior de San Pedro
Balanza de Comprobación - Cuentas de Orden Presupuestales
DEL 1 DE ENERO AL 31 DE DICIEMBRE DE 2022
(PESOS)

Nivel 5

CUENTA	DESCRIPCIÓN	SALDO INICIAL	DEBE	HABER	SALDO FINAL
814-7	Ley de Ingresos Devengada - Ingresos por Venta de Bienes, Prestación de Servicios y Otros Ingresos	\$0.00	5,539,240.57	5,601,670.57	\$62,430.00
814-73	Ley de Ingresos Devengada - Ingresos por Venta de Bienes y Prestación de Servicios de Entidades Paraestatales y Fideicomisos No Empresariales y No Financieros	\$0.00	5,537,415.40	5,599,845.40	\$62,430.00
814-79	Ley de Ingresos Devengada - Otros Ingresos	\$0.00	1,825.17	1,825.17	\$0.00
814-8	Ley de Ingresos Devengada - Participaciones, Aportaciones, Convenios, Incentivos Derivados de la Colaboración Fiscal y Fondos Distintos de Aportaciones	\$0.00	41,846,213.09	41,846,213.09	\$0.00
814-83	Ley de Ingresos Devengada - Convenios	\$0.00	41,846,213.09	41,846,213.09	\$0.00
815	Ley De Ingresos Recaudada	\$0.00	0.00	47,390,343.66	\$47,390,343.66
815-6	Ley de Ingresos Recaudada - Aprovechamientos	\$0.00	0.00	4,890.00	\$4,890.00
815-61	Ley de Ingresos Recaudada - Aprovechamientos	\$0.00	0.00	4,890.00	\$4,890.00
815-7	Ley de Ingresos Recaudada - Ingresos por Venta de Bienes, Prestación de Servicios y Otros Ingresos	\$0.00	0.00	5,539,240.57	\$5,539,240.57
815-73	Ley de Ingresos Recaudada - Ingresos por Venta de Bienes y Prestación de Servicios de Entidades Paraestatales y Fideicomisos No Empresariales y No Financieros	\$0.00	0.00	5,537,415.40	\$5,537,415.40
815-79	Ley de Ingresos Recaudada - Otros Ingresos	\$0.00	0.00	1,825.17	\$1,825.17
815-8	Ley de Ingresos Recaudada - Participaciones, Aportaciones, Convenios, Incentivos Derivados de la Colaboración Fiscal y Fondos Distintos de Aportaciones	\$0.00	0.00	41,846,213.09	\$41,846,213.09
815-83	Ley de Ingresos Recaudada - Convenios	\$0.00	0.00	41,846,213.09	\$41,846,213.09
82	Presupuesto De Egresos	\$0.00	366,151,300.15	366,151,300.15	\$0.00
821	Presupuesto De Egresos Aprobado	\$0.00	0.00	46,993,824.00	\$46,993,824.00
821-10000	Presupuesto de Egresos Aprobado - Servicios Personales	\$0.00	0.00	37,432,412.00	\$37,432,412.00
821-11000	Presupuesto de Egresos Aprobado - Remuneraciones al Personal de Carácter Permanente	\$0.00	0.00	20,551,778.72	\$20,551,778.72
821-12000	Presupuesto de Egresos Aprobado- Servicios Personales- Remuneraciones al Personal de Carácter Transitorio	\$0.00	0.00	326,086.14	\$326,086.14
821-13000	Presupuesto de Egresos Aprobado - Remuneraciones Adicionales y Especiales	\$0.00	0.00	6,157,530.02	\$6,157,530.02
821-14000	Presupuesto de Egresos Aprobado - Seguridad Social	\$0.00	0.00	7,018,002.44	\$7,018,002.44
821-15000	Presupuesto de Egresos Aprobado - Otras Prestaciones Sociales y Económicas	\$0.00	0.00	2,346,018.68	\$2,346,018.68
821-17000	Presupuesto de Egresos Aprobado - Pago de Estímulos a Servidores Públicos	\$0.00	0.00	1,032,996.00	\$1,032,996.00
821-20000	Presupuesto de Egresos Aprobado - Materiales y Suministros	\$0.00	0.00	2,522,953.70	\$2,522,953.70
821-21000	Presupuesto de Egresos Aprobado - Materiales de Administración, Emisión de Documentos y Artículos Oficiales	\$0.00	0.00	647,431.34	\$647,431.34
821-22000	Presupuesto de Egresos Aprobado - Alimentos y Utensilios	\$0.00	0.00	78,151.00	\$78,151.00
821-23000	Presupuesto de Egresos Aprobado- Materiales y Suministros- Materias Primas y Materiales de Producción y Comercialización	\$0.00	0.00	6,700.00	\$6,700.00
821-24000	Presupuesto de Egresos Aprobado - Materiales y Artículos de Construcción y de Reparación	\$0.00	0.00	692,756.63	\$692,756.63
821-25000	Presupuesto de Egresos Aprobado - Productos Químicos, Farmacéuticos y de Laboratorio	\$0.00	0.00	125,400.00	\$125,400.00
821-26000	Presupuesto de Egresos Aprobado - Combustibles, Lubricantes y Aditivos	\$0.00	0.00	466,000.00	\$466,000.00
821-27000	Presupuesto de Egresos Aprobado - Vestuario, Blancos, Prendas de Protección y Artículos Deportivos	\$0.00	0.00	236,628.00	\$236,628.00



Instituto Tecnológico Superior de San Pedro
Instituto Tecnológico Superior de San Pedro
Balanza de Comprobación - Cuentas de Orden Presupuestales
DEL 1 DE ENERO AL 31 DE DICIEMBRE DE 2022
(PESOS)

Nivel 5

CUENTA	DESCRIPCIÓN	SALDO INICIAL	DEBE	HABER	SALDO FINAL
821-29000	Presupuesto de Egresos Aprobado - Herramientas, Refacciones y Accesorios Menores	\$0.00	0.00	269,886.73	\$269,886.73
821-30000	Presupuesto de Egresos Aprobado - Servicios Generales	\$0.00	0.00	5,517,968.30	\$5,517,968.30
821-31000	Presupuesto de Egresos Aprobado - Servicios Basicos	\$0.00	0.00	729,365.83	\$729,365.83
821-32000	Presupuesto de Egresos Aprobado - Servicios de Arrendamiento	\$0.00	0.00	356,334.59	\$356,334.59
821-33000	Presupuesto de Egresos Aprobado - Servicios Profesionales, Científicos, Técnicos y Otros Servicios	\$0.00	0.00	1,527,951.34	\$1,527,951.34
821-34000	Presupuesto de Egresos Aprobado - Servicios Financieros, Bancarios y Comerciales	\$0.00	0.00	173,800.00	\$173,800.00
821-35000	Presupuesto de Egresos Aprobado - Servicios de Instalación, Reparación, Mantenimiento y Conservación	\$0.00	0.00	1,245,717.17	\$1,245,717.17
821-36000	Presupuesto de Egresos Aprobado - Servicios de Comunicación Social y Publicidad	\$0.00	0.00	197,971.09	\$197,971.09
821-37000	Presupuesto de Egresos Aprobado - Servicios de Traslado y Viáticos	\$0.00	0.00	408,055.48	\$408,055.48
821-38000	Presupuesto de Egresos Aprobado - Servicios Oficiales	\$0.00	0.00	372,787.30	\$372,787.30
821-39000	Presupuesto de Egresos Aprobado - Otros Servicios Generales	\$0.00	0.00	505,985.50	\$505,985.50
821-40000	Presupuesto de Egresos Aprobado - Transferencias, Asignaciones, Subsidios y Otras Ayudas	\$0.00	0.00	500,000.00	\$500,000.00
821-44000	Presupuesto de Egresos Aprobado - Ayudas Sociales	\$0.00	0.00	500,000.00	\$500,000.00
821-50000	Presupuesto de Egresos Aprobado - Bienes Muebles, Inmuebles e Intangibles	\$0.00	0.00	1,020,490.00	\$1,020,490.00
821-51000	Presupuesto de Egresos Aprobado - Mobiliario y Equipo de Administración	\$0.00	0.00	468,390.00	\$468,390.00
821-52000	Presupuesto de Egresos Aprobado - Mobiliario y Equipo Educativo y Recreativo	\$0.00	0.00	279,900.00	\$279,900.00
821-56000	Presupuesto de Egresos Aprobado - Maquinaria, Otros Equipos y Herramientas	\$0.00	0.00	250,000.00	\$250,000.00
821-57000	Presupuesto de Egresos Aprobado - Activos Biológicos	\$0.00	0.00	0.00	\$0.00
821-59000	Presupuesto de Egresos Aprobado - Activos Intangibles	\$0.00	0.00	22,200.00	\$22,200.00
822	Presupuesto De Egresos Por Ejercer	\$0.00	112,679,831.66	111,547,996.27	\$1,131,835.39
822-10000	Presupuesto de Egresos por Ejercer - Servicios Personales	\$0.00	71,454,112.84	71,238,230.42	\$215,882.42
822-11000	Presupuesto de Egresos por Ejercer - Remuneraciones al Personal de Carácter Permanente	\$0.00	27,457,532.14	27,457,532.14	\$0.00
822-12000	Presupuesto de Egresos por Ejercer - Remuneraciones al Personal de Carácter Transitorio	\$0.00	951,769.81	950,965.81	\$804.00
822-13000	Presupuesto de Egresos por Ejercer - Remuneraciones Adicionales y Especiales	\$0.00	18,773,018.46	18,773,018.46	\$0.00
822-14000	Presupuesto de Egresos por Ejercer - Seguridad Social	\$0.00	13,612,220.87	13,600,104.47	\$12,116.40
822-15000	Presupuesto de Egresos por Ejercer - Otras Prestaciones Sociales y Económicas	\$0.00	4,730,887.22	4,577,980.08	\$152,907.14
822-17000	Presupuesto de Egresos por Ejercer - Pago de Estímulos a Servidores Públicos	\$0.00	5,928,684.34	5,878,629.46	\$50,054.88
822-20000	Presupuesto de Egresos por Ejercer - Materiales y Suministros	\$0.00	9,782,282.60	9,544,047.18	\$238,235.42
822-21000	Presupuesto de Egresos por Ejercer - Materiales de Administración, Emisión de Documentos y Artículos Oficiales	\$0.00	2,621,151.40	2,570,922.59	\$50,228.81
822-22000	Presupuesto de Egresos por Ejercer - Alimentos y Utensilios	\$0.00	274,025.85	269,066.76	\$4,959.09
822-23000	Presupuesto de Egresos por Ejercer - Materias Primas y Materiales de Producción y Comercialización	\$0.00	59,233.81	58,486.32	\$747.49
822-24000	Presupuesto de Egresos por Ejercer - Materiales y Artículos de Construcción y de Reparación	\$0.00	2,032,417.78	1,994,356.54	\$38,061.24
822-25000	Presupuesto de Egresos por Ejercer - Productos Químicos, Farmacéuticos y de Laboratorio	\$0.00	711,786.00	687,148.22	\$24,637.78
822-26000	Presupuesto de Egresos por Ejercer - Combustibles, Lubricantes y Aditivos	\$0.00	1,518,282.99	1,474,288.16	\$43,994.83



Instituto Tecnológico Superior de San Pedro
Instituto Tecnológico Superior de San Pedro
Balanza de Comprobación - Cuentas de Orden Presupuestales
DEL 1 DE ENERO AL 31 DE DICIEMBRE DE 2022
(PESOS)

Nivel 5

CUENTA	DESCRIPCIÓN	SALDO INICIAL	DEBE	HABER	SALDO FINAL
822-27000	Presupuesto de Egresos por Ejercer - Vestuario, Blancos, Prendas de Protección y Artículos Deportivos	\$0.00	839,947.39	832,501.12	\$7,446.27
822-29000	Presupuesto de Egresos por Ejercer - Herramientas, Refacciones y Accesorios Menores	\$0.00	1,725,437.38	1,657,277.47	\$68,159.91
822-30000	Presupuesto de Egresos por Ejercer - Servicios Generales	\$0.00	24,094,340.37	23,418,737.83	\$675,602.54
822-31000	Presupuesto de Egresos por Ejercer - Servicios Basicos	\$0.00	2,242,230.90	2,239,253.32	\$2,977.58
822-32000	Presupuesto de Egresos por Ejercer - Servicios de Arrendamiento	\$0.00	1,282,551.02	1,222,398.44	\$60,152.58
822-33000	Presupuesto de Egresos por Ejercer - Servicios Profesionales, Científicos, Técnicos y Otros Servicios	\$0.00	6,872,096.33	6,483,802.93	\$388,293.40
822-34000	Presupuesto de Egresos por Ejercer - Servicios Financieros, Bancarios y Comerciales	\$0.00	632,280.03	615,472.33	\$16,807.70
822-35000	Presupuesto de Egresos por Ejercer - Servicios de Instalación, Reparación, Mantenimiento y Conservación	\$0.00	7,631,470.17	7,551,093.95	\$80,376.22
822-36000	Presupuesto de Egresos por Ejercer - Servicios de Comunicación Social y Publicidad	\$0.00	684,602.17	679,176.93	\$5,425.24
822-37000	Presupuesto de Egresos por Ejercer - Servicios de Traslado y Viáticos	\$0.00	1,454,815.67	1,424,300.13	\$30,515.54
822-38000	Presupuesto de Egresos por Ejercer - Servicios Oficiales	\$0.00	1,584,128.83	1,543,582.32	\$40,546.51
822-39000	Presupuesto de Egresos por Ejercer - Otros Servicios Generales	\$0.00	1,710,165.25	1,659,657.48	\$50,507.77
822-40000	Presupuesto de Egresos por Ejercer - Transferencias, Asignaciones, Subsidios y Otras Ayudas	\$0.00	1,243,146.09	1,243,146.09	\$0.00
822-44000	Presupuesto de Egresos por Ejercer - Ayudas Sociales	\$0.00	1,243,146.09	1,243,146.09	\$0.00
822-50000	Presupuesto de Egresos por Ejercer - Bienes Muebles, Inmuebles e Intangibles	\$0.00	6,105,949.76	6,103,834.75	\$2,115.01
822-51000	Presupuesto de Egresos por Ejercer - Mobiliario y Equipo de Administración	\$0.00	2,176,538.17	2,176,407.47	\$130.70
822-52000	Presupuesto de Egresos por Ejercer - Mobiliario y Equipo Educacional y Recreativo	\$0.00	1,401,892.59	1,401,892.59	\$0.00
822-56000	Presupuesto de Egresos por Ejercer - Maquinaria, Otros Equipos y Herramientas	\$0.00	2,337,327.64	2,336,794.55	\$533.09
822-57000	Presupuesto de Egresos por Ejercer - Activos Biológicos	\$0.00	0.00	0.00	\$0.00
822-59000	Presupuesto de Egresos por Ejercer - Activos Intangibles	\$0.00	190,191.36	188,740.14	\$1,451.22
823	Modificaciones Al Presupuesto De Egresos Aprobado	\$0.00	63,850,244.87	65,686,007.66	\$1,835,762.79
823-10000	Modificaciones al Presupuesto de Egresos Aprobado - Servicios Personales	\$0.00	35,733,487.93	34,021,700.84	-\$1,711,787.09
823-11000	Modificaciones al Presupuesto de Egresos Aprobado - Remuneraciones al Personal de Carácter Permanente	\$0.00	6,810,755.63	6,905,753.42	\$94,997.79
823-12000	Modificaciones al Presupuesto de Egresos Aprobado - Remuneraciones al Personal de Carácter Transitorio	\$0.00	543,870.27	625,683.67	\$81,813.40
823-13000	Modificaciones al Presupuesto de Egresos Aprobado - Remuneraciones Adicionales y Especiales	\$0.00	12,690,341.52	12,615,488.44	-\$74,853.08
823-14000	Modificaciones al Presupuesto de Egresos Aprobado - Seguridad Social	\$0.00	8,255,930.83	6,594,218.43	-\$1,661,712.40
823-15000	Modificaciones al Presupuesto de Egresos Aprobado - Otras Prestaciones Sociales y Económicas	\$0.00	2,536,140.45	2,384,868.54	-\$151,271.91
823-17000	Modificaciones al Presupuesto de Egresos Aprobado - Pago de Estímulos a Servidores Públicos	\$0.00	4,896,449.23	4,895,688.34	-\$760.89
823-20000	Modificaciones al Presupuesto de Egresos Aprobado - Materiales y Suministros	\$0.00	6,372,549.68	7,259,328.90	\$886,779.22
823-21000	Modificaciones al Presupuesto de Egresos Aprobado - Materiales de Administración, Emisión de Documentos y Artículos Oficiales	\$0.00	1,682,136.81	1,973,720.06	\$291,583.25
823-22000	Modificaciones al Presupuesto de Egresos Aprobado - Alimentos y Utensilios	\$0.00	137,732.16	195,874.85	\$58,142.69
823-23000	Modificaciones al Presupuesto de Egresos Aprobado - Materias Primas y Materiales de Producción y Comercialización	\$0.00	41,567.35	52,533.81	\$10,966.46



Instituto Tecnológico Superior de San Pedro
Instituto Tecnológico Superior de San Pedro
Balanza de Comprobación - Cuentas de Orden Presupuestales
DEL 1 DE ENERO AL 31 DE DICIEMBRE DE 2022
(PESOS)

Nivel 5

CUENTA	DESCRIPCIÓN	SALDO INICIAL	DEBE	HABER	SALDO FINAL
823-24000	Modificaciones al Presupuesto de Egresos Aprobado - Materiales y Artículos de Construcción y de Reparación	\$0.00	1,345,468.47	1,339,661.15	-\$5,807.32
823-25000	Modificaciones al Presupuesto de Egresos Aprobado - Productos Químicos, Farmacéuticos y de Laboratorio	\$0.00	554,786.05	586,386.00	\$31,599.95
823-26000	Modificaciones al Presupuesto de Egresos Aprobado - Combustibles, Lubricantes y Aditivos	\$0.00	805,288.99	1,052,282.99	\$246,994.00
823-27000	Modificaciones al Presupuesto de Egresos Aprobado - Vestuario, Blancos, Prendas de Protección y Artículos Deportivos	\$0.00	484,520.87	603,319.39	\$118,798.52
823-29000	Modificaciones al Presupuesto de Egresos Aprobado - Herramientas, Refacciones y Accesorios Menores	\$0.00	1,321,048.98	1,455,550.65	\$134,501.67
823-30000	Modificaciones al Presupuesto de Egresos Aprobado - Servicios Generales	\$0.00	15,790,972.97	18,576,372.07	\$2,785,399.10
823-31000	Modificaciones al Presupuesto de Egresos Aprobado - Servicios Basicos	\$0.00	1,376,792.87	1,512,865.07	\$136,072.20
823-32000	Modificaciones al Presupuesto de Egresos Aprobado - Servicios de Arrendamiento	\$0.00	857,724.88	926,216.43	\$68,491.55
823-33000	Modificaciones al Presupuesto de Egresos Aprobado - Servicios Profesionales, Científicos, Técnicos y Otros Servicios	\$0.00	4,609,509.94	5,344,144.99	\$734,635.05
823-34000	Modificaciones al Presupuesto de Egresos Aprobado - Servicios Financieros, Bancarios y Comerciales	\$0.00	454,196.60	458,480.03	\$4,283.43
823-35000	Modificaciones al Presupuesto de Egresos Aprobado - Servicios de Instalación, Reparación, Mantenimiento y Conservación	\$0.00	5,499,943.62	6,385,753.00	\$885,809.38
823-36000	Modificaciones al Presupuesto de Egresos Aprobado - Servicios de Comunicación Social y Publicidad	\$0.00	448,097.82	486,631.08	\$38,533.26
823-37000	Modificaciones al Presupuesto de Egresos Aprobado - Servicios de Traslado y Viáticos	\$0.00	1,088,490.58	1,046,760.19	-\$41,730.39
823-38000	Modificaciones al Presupuesto de Egresos Aprobado - Servicios Oficiales	\$0.00	699,912.34	1,211,341.53	\$511,429.19
823-39000	Modificaciones al Presupuesto de Egresos Aprobado - Otros Servicios Generales	\$0.00	756,304.32	1,204,179.75	\$447,875.43
823-40000	Modificaciones al Presupuesto de Egresos Aprobado - Transferencias, Asignaciones, Subsidios y Otras Ayudas	\$0.00	700,759.09	743,146.09	\$42,387.00
823-44000	Modificaciones al Presupuesto de Egresos Aprobado - Ayudas Sociales	\$0.00	700,759.09	743,146.09	\$42,387.00
823-50000	Modificaciones al Presupuesto de Egresos Aprobado - Bienes Muebles, Inmuebles e Intangibles	\$0.00	5,252,475.20	5,085,459.76	-\$167,015.44
823-51000	Modificaciones al Presupuesto de Egresos Aprobado - Mobiliario y Equipo de Administración	\$0.00	1,982,758.51	1,708,148.17	-\$274,610.34
823-52000	Modificaciones al Presupuesto de Egresos Aprobado - Mobiliario y Equipo Educativo y Recreativo	\$0.00	1,401,892.59	1,121,992.59	-\$279,900.00
823-56000	Modificaciones al Presupuesto de Egresos Aprobado - Maquinaria, Otros Equipos y Herramientas	\$0.00	1,756,803.96	2,087,327.64	\$330,523.68
823-57000	Modificaciones al Presupuesto de Egresos Aprobado - Activos Biológicos	\$0.00	0.00	0.00	\$0.00
823-59000	Modificaciones al Presupuesto de Egresos Aprobado - Activos Intangibles	\$0.00	111,020.14	167,991.36	\$56,971.22
824	Presupuesto De Egresos Comprometido	\$0.00	47,697,751.40	47,697,751.40	\$0.00
824-10000	Presupuesto de Egresos Comprometido - Servicios Personales	\$0.00	35,504,742.49	35,504,742.49	\$0.00
824-11000	Presupuesto de Egresos Comprometido - Remuneraciones al Personal de Carácter Permanente	\$0.00	20,646,776.51	20,646,776.51	\$0.00
824-12000	Presupuesto de Egresos Comprometido - Remuneraciones al Personal de Carácter Transitorio	\$0.00	407,095.54	407,095.54	\$0.00
824-13000	Presupuesto de Egresos Comprometido - Remuneraciones Adicionales y Especiales	\$0.00	6,082,676.94	6,082,676.94	\$0.00
824-14000	Presupuesto de Egresos Comprometido - Seguridad Social	\$0.00	5,344,173.64	5,344,173.64	\$0.00
824-15000	Presupuesto de Egresos Comprometido - Otras Prestaciones Sociales y Económicas	\$0.00	2,041,839.63	2,041,839.63	\$0.00
824-17000	Presupuesto de Egresos Comprometido - Pago de Estímulos a Servidores Públicos	\$0.00	982,180.23	982,180.23	\$0.00



Instituto Tecnológico Superior de San Pedro
Instituto Tecnológico Superior de San Pedro
Balanza de Comprobación - Cuentas de Orden Presupuestales
DEL 1 DE ENERO AL 31 DE DICIEMBRE DE 2022
(PESOS)

Nivel 5

CUENTA	DESCRIPCIÓN	SALDO INICIAL	DEBE	HABER	SALDO FINAL
824-20000	Presupuesto de Egresos Comprometido - Materiales y Suministros	\$0.00	3,171,497.50	3,171,497.50	\$0.00
824-21000	Presupuesto de Egresos Comprometido - Materiales de Administración, Emisión de Documentos y Artículos Oficiales	\$0.00	888,785.78	888,785.78	\$0.00
824-22000	Presupuesto de Egresos Comprometido - Alimentos y Utensilios	\$0.00	131,334.60	131,334.60	\$0.00
824-23000	Presupuesto de Egresos Comprometido - Materias Primas y Materiales de Producción y Comercialización	\$0.00	16,918.97	16,918.97	\$0.00
824-24000	Presupuesto de Egresos Comprometido - Materiales y Artículos de Construcción y de Reparación	\$0.00	648,888.07	648,888.07	\$0.00
824-25000	Presupuesto de Egresos Comprometido - Productos Químicos, Farmacéuticos y de Laboratorio	\$0.00	132,362.17	132,362.17	\$0.00
824-26000	Presupuesto de Egresos Comprometido - Combustibles, Lubricantes y Aditivos	\$0.00	668,999.17	668,999.17	\$0.00
824-27000	Presupuesto de Egresos Comprometido - Vestuario, Blancos, Prendas de Protección y Artículos Deportivos	\$0.00	347,980.25	347,980.25	\$0.00
824-29000	Presupuesto de Egresos Comprometido - Herramientas, Refacciones y Accesorios Menores	\$0.00	336,228.49	336,228.49	\$0.00
824-30000	Presupuesto de Egresos Comprometido - Servicios Generales	\$0.00	7,627,764.86	7,627,764.86	\$0.00
824-31000	Presupuesto de Egresos Comprometido - Servicios Basicos	\$0.00	862,460.45	862,460.45	\$0.00
824-32000	Presupuesto de Egresos Comprometido - Servicios de Arrendamiento	\$0.00	364,673.56	364,673.56	\$0.00
824-33000	Presupuesto de Egresos Comprometido - Servicios Profesionales, Científicos, Técnicos y Otros Servicios	\$0.00	1,874,292.99	1,874,292.99	\$0.00
824-34000	Presupuesto de Egresos Comprometido - Servicios Financieros, Bancarios y Comerciales	\$0.00	161,275.73	161,275.73	\$0.00
824-35000	Presupuesto de Egresos Comprometido - Servicios de Instalación, Reparación, Mantenimiento y Conservación	\$0.00	2,051,150.33	2,051,150.33	\$0.00
824-36000	Presupuesto de Egresos Comprometido - Servicios de Comunicación Social y Publicidad	\$0.00	231,079.11	231,079.11	\$0.00
824-37000	Presupuesto de Egresos Comprometido - Servicios de Traslado y Viáticos	\$0.00	335,809.55	335,809.55	\$0.00
824-38000	Presupuesto de Egresos Comprometido - Servicios Oficiales	\$0.00	843,669.98	843,669.98	\$0.00
824-39000	Presupuesto de Egresos Comprometido - Otros Servicios Generales	\$0.00	903,353.16	903,353.16	\$0.00
824-40000	Presupuesto de Egresos Comprometido - Transferencias, Asignaciones, Subsidios y Otras Ayudas	\$0.00	542,387.00	542,387.00	\$0.00
824-44000	Presupuesto de Egresos Comprometido - Ayudas Sociales	\$0.00	542,387.00	542,387.00	\$0.00
824-50000	Presupuesto de Egresos Comprometido - Bienes Muebles, Inmuebles e Intangibles	\$0.00	851,359.55	851,359.55	\$0.00
824-51000	Presupuesto de Egresos Comprometido - Mobiliario y Equipo de Administración	\$0.00	193,648.96	193,648.96	\$0.00
824-52000	Presupuesto de Egresos Comprometido - Mobiliario y Equipo Educativo y Recreativo	\$0.00	0.00	0.00	\$0.00
824-56000	Presupuesto de Egresos Comprometido - Maquinaria, Otros Equipos y Herramientas	\$0.00	579,990.59	579,990.59	\$0.00
824-59000	Presupuesto de Egresos Comprometido - Activos Intangibles	\$0.00	77,720.00	77,720.00	\$0.00
825	Presupuesto De Egresos Devengado	\$0.00	47,697,751.40	47,697,751.40	\$0.00
825-10000	Presupuesto de Egresos Devengado - Servicios Personales	\$0.00	35,504,742.49	35,504,742.49	\$0.00
825-11000	Presupuesto de Egresos Devengado - Remuneraciones al Personal de Carácter Permanente	\$0.00	20,646,776.51	20,646,776.51	\$0.00
825-12000	Presupuesto de Egresos Devengado - Remuneraciones al Personal de Carácter Transitorio	\$0.00	407,095.54	407,095.54	\$0.00
825-13000	Presupuesto de Egresos Devengado - Remuneraciones Adicionales y Especiales	\$0.00	6,082,676.94	6,082,676.94	\$0.00
825-14000	Presupuesto de Egresos Devengado - Seguridad Social	\$0.00	5,344,173.64	5,344,173.64	\$0.00



Instituto Tecnológico Superior de San Pedro
Instituto Tecnológico Superior de San Pedro
Balanza de Comprobación - Cuentas de Orden Presupuestales
DEL 1 DE ENERO AL 31 DE DICIEMBRE DE 2022
(PESOS)

Nivel 5

CUENTA	DESCRIPCIÓN	SALDO INICIAL	DEBE	HABER	SALDO FINAL
825-15000	Presupuesto de Egresos Devengado - Otras Prestaciones Sociales y Económicas	\$0.00	2,041,839.63	2,041,839.63	\$0.00
825-17000	Presupuesto de Egresos Devengado - Pago de Estímulos a Servidores Públicos	\$0.00	982,180.23	982,180.23	\$0.00
825-20000	Presupuesto de Egresos Devengado - Materiales y Suministros	\$0.00	3,171,497.50	3,171,497.50	\$0.00
825-21000	Presupuesto de Egresos Devengado - Materiales de Administración, Emisión de Documentos y Artículos Oficiales	\$0.00	888,785.78	888,785.78	\$0.00
825-22000	Presupuesto de Egresos Devengado - Alimentos y Utensilios	\$0.00	131,334.60	131,334.60	\$0.00
825-23000	Presupuesto de Egresos Devengado - Materias Primas y Materiales de Producción y Comercialización	\$0.00	16,918.97	16,918.97	\$0.00
825-24000	Presupuesto de Egresos Devengado - Materiales y Artículos de Construcción y de Reparación	\$0.00	648,888.07	648,888.07	\$0.00
825-25000	Presupuesto de Egresos Devengado - Productos Químicos, Farmacéuticos y de Laboratorio	\$0.00	132,362.17	132,362.17	\$0.00
825-26000	Presupuesto de Egresos Devengado - Combustibles, Lubricantes y Aditivos	\$0.00	668,999.17	668,999.17	\$0.00
825-27000	Presupuesto de Egresos Devengado - Vestuario, Blancos, Prendas de Protección y Artículos Deportivos	\$0.00	347,980.25	347,980.25	\$0.00
825-29000	Presupuesto de Egresos Devengado - Herramientas, Refacciones y Accesorios Menores	\$0.00	336,228.49	336,228.49	\$0.00
825-30000	Presupuesto de Egresos Devengado - Servicios Generales	\$0.00	7,627,764.86	7,627,764.86	\$0.00
825-31000	Presupuesto de Egresos Devengado - Servicios Basicos	\$0.00	862,460.45	862,460.45	\$0.00
825-32000	Presupuesto de Egresos Devengado - Servicios de Arrendamiento	\$0.00	364,673.56	364,673.56	\$0.00
825-33000	Presupuesto de Egresos Devengado - Servicios Profesionales, Científicos, Técnicos y Otros Servicios	\$0.00	1,874,292.99	1,874,292.99	\$0.00
825-34000	Presupuesto de Egresos Devengado - Servicios Financieros, Bancarios y Comerciales	\$0.00	161,275.73	161,275.73	\$0.00
825-35000	Presupuesto de Egresos Devengado - Servicios de Instalación, Reparación, Mantenimiento y Conservación	\$0.00	2,051,150.33	2,051,150.33	\$0.00
825-36000	Presupuesto de Egresos Devengado - Servicios de Comunicación Social y Publicidad	\$0.00	231,079.11	231,079.11	\$0.00
825-37000	Presupuesto de Egresos Devengado - Servicios de Traslado y Viáticos	\$0.00	335,809.55	335,809.55	\$0.00
825-38000	Presupuesto de Egresos Devengado - Servicios Oficiales	\$0.00	843,669.98	843,669.98	\$0.00
825-39000	Presupuesto de Egresos Devengado - Otros Servicios Generales	\$0.00	903,353.16	903,353.16	\$0.00
825-40000	Presupuesto de Egresos Devengado - Transferencias, Asignaciones, Subsidios y Otras Ayudas	\$0.00	542,387.00	542,387.00	\$0.00
825-44000	Presupuesto de Egresos Devengado - Ayudas Sociales	\$0.00	542,387.00	542,387.00	\$0.00
825-50000	Presupuesto de Egresos Devengado - Bienes Muebles, Inmuebles e Intangibles	\$0.00	851,359.55	851,359.55	\$0.00
825-51000	Presupuesto de Egresos Devengado - Mobiliario y Equipo de Administración	\$0.00	193,648.96	193,648.96	\$0.00
825-52000	Presupuesto de Egresos Devengado - Mobiliario y Equipo Educativo y Recreativo	\$0.00	0.00	0.00	\$0.00
825-56000	Presupuesto de Egresos Devengado - Maquinaria, Otros Equipos y Herramientas	\$0.00	579,990.59	579,990.59	\$0.00
825-59000	Presupuesto de Egresos Devengado - Activos Intangibles	\$0.00	77,720.00	77,720.00	\$0.00
826	Presupuesto De Egresos Ejercido	\$0.00	47,697,751.40	46,527,969.42	\$1,169,781.98
826-10000	Presupuesto de Egresos Ejercido - Servicios Personales	\$0.00	35,504,742.49	34,777,200.28	\$727,542.21
826-11000	Presupuesto de Egresos Ejercido - Remuneraciones al Personal de Carácter Permanente	\$0.00	20,646,776.51	20,646,776.51	\$0.00
826-12000	Presupuesto de Egresos Ejercido - Remuneraciones al Personal de Carácter Transitorio	\$0.00	407,095.54	407,095.54	\$0.00
826-13000	Presupuesto de Egresos Ejercido - Remuneraciones Adicionales y Especiales	\$0.00	6,082,676.94	6,082,676.94	\$0.00



Instituto Tecnológico Superior de San Pedro
Instituto Tecnológico Superior de San Pedro
Balanza de Comprobación - Cuentas de Orden Presupuestales
DEL 1 DE ENERO AL 31 DE DICIEMBRE DE 2022
(PESOS)

Nivel 5

CUENTA	DESCRIPCIÓN	SALDO INICIAL	DEBE	HABER	SALDO FINAL
826-14000	Presupuesto de Egresos Ejercido - Seguridad Social	\$0.00	5,344,173.64	4,616,631.43	\$727,542.21
826-15000	Presupuesto de Egresos Ejercido - Otras Prestaciones Sociales y Económicas	\$0.00	2,041,839.63	2,041,839.63	\$0.00
826-17000	Presupuesto de Egresos Ejercido - Pago de Estímulos a Servidores Públicos	\$0.00	982,180.23	982,180.23	\$0.00
826-20000	Presupuesto de Egresos Ejercido - Materiales y Suministros	\$0.00	3,171,497.50	3,130,029.35	\$41,468.15
826-21000	Presupuesto de Egresos Ejercido - Materiales de Administración, Emisión de Documentos y Artículos Oficiales	\$0.00	888,785.78	851,305.38	\$37,480.40
826-22000	Presupuesto de Egresos Ejercido - Alimentos y Utensilios	\$0.00	131,334.60	131,110.60	\$224.00
826-23000	Presupuesto de Egresos Ejercido - Materias Primas y Materiales de Producción y Comercialización	\$0.00	16,918.97	16,918.97	\$0.00
826-24000	Presupuesto de Egresos Ejercido - Materiales y Artículos de Construcción y de Reparación	\$0.00	648,888.07	648,888.07	\$0.00
826-25000	Presupuesto de Egresos Ejercido - Productos Químicos, Farmacéuticos y de Laboratorio	\$0.00	132,362.17	132,362.17	\$0.00
826-26000	Presupuesto de Egresos Ejercido - Combustibles, Lubricantes y Aditivos	\$0.00	668,999.17	665,235.42	\$3,763.75
826-27000	Presupuesto de Egresos Ejercido - Vestuario, Blancos, Prendas de Protección y Artículos Deportivos	\$0.00	347,980.25	347,980.25	\$0.00
826-29000	Presupuesto de Egresos Ejercido - Herramientas, Refacciones y Accesorios Menores	\$0.00	336,228.49	336,228.49	\$0.00
826-30000	Presupuesto de Egresos Ejercido - Servicios Generales	\$0.00	7,627,764.86	7,226,993.24	\$400,771.62
826-31000	Presupuesto de Egresos Ejercido - Servicios Basicos	\$0.00	862,460.45	848,900.24	\$13,560.21
826-32000	Presupuesto de Egresos Ejercido - Servicios de Arrendamiento	\$0.00	364,673.56	364,673.56	\$0.00
826-33000	Presupuesto de Egresos Ejercido - Servicios Profesionales, Científicos, Técnicos y Otros Servicios	\$0.00	1,874,292.99	1,648,842.98	\$225,450.01
826-34000	Presupuesto de Egresos Ejercido - Servicios Financieros, Bancarios y Comerciales	\$0.00	161,275.73	161,275.73	\$0.00
826-35000	Presupuesto de Egresos Ejercido - Servicios de Instalación, Reparación, Mantenimiento y Conservación	\$0.00	2,051,150.33	1,977,281.53	\$73,868.80
826-36000	Presupuesto de Egresos Ejercido - Servicios de Comunicación Social y Publicidad	\$0.00	231,079.11	231,079.11	\$0.00
826-37000	Presupuesto de Egresos Ejercido - Servicios de Traslado y Viáticos	\$0.00	335,809.55	335,809.55	\$0.00
826-38000	Presupuesto de Egresos Ejercido - Servicios Oficiales	\$0.00	843,669.98	843,669.38	\$0.60
826-39000	Presupuesto de Egresos Ejercido - Otros Servicios Generales	\$0.00	903,353.16	815,461.16	\$87,892.00
826-40000	Presupuesto de Egresos Ejercido - Transferencias, Asignaciones, Subsidios y Otras Ayudas	\$0.00	542,387.00	542,387.00	\$0.00
826-44000	Presupuesto de Egresos Ejercido - Ayudas Sociales	\$0.00	542,387.00	542,387.00	\$0.00
826-50000	Presupuesto de Egresos Ejercido - Bienes Muebles, Inmuebles e Intangibles	\$0.00	851,359.55	851,359.55	\$0.00
826-51000	Presupuesto de Egresos Ejercido - Mobiliario y Equipo de Administración	\$0.00	193,648.96	193,648.96	\$0.00
826-52000	Presupuesto de Egresos Ejercido - Mobiliario y Equipo Educativo y Recreativo	\$0.00	0.00	0.00	\$0.00
826-56000	Presupuesto de Egresos Ejercido - Maquinaria, Otros Equipos y Herramientas	\$0.00	579,990.59	579,990.59	\$0.00
826-59000	Presupuesto de Egresos Ejercido - Activos Intangibles	\$0.00	77,720.00	77,720.00	\$0.00
827	Presupuesto De Egresos Pagado	\$0.00	46,527,969.42	0.00	\$46,527,969.42
827-10000	Presupuesto de Egresos Pagado - Servicios Personales	\$0.00	34,777,200.28	0.00	\$34,777,200.28
827-11000	Presupuesto de Egresos Pagado - Remuneraciones al Personal de Carácter Permanente	\$0.00	20,646,776.51	0.00	\$20,646,776.51
827-12000	Presupuesto de Egresos Pagado - Remuneraciones al Personal de Carácter Transitorio	\$0.00	407,095.54	0.00	\$407,095.54
827-13000	Presupuesto de Egresos Pagado - Remuneraciones Adicionales y Especiales	\$0.00	6,082,676.94	0.00	\$6,082,676.94



Instituto Tecnológico Superior de San Pedro
Instituto Tecnológico Superior de San Pedro
Balanza de Comprobación - Cuentas de Orden Presupuestales
DEL 1 DE ENERO AL 31 DE DICIEMBRE DE 2022
(PESOS)

Nivel 5

CUENTA	DESCRIPCIÓN	SALDO INICIAL	DEBE	HABER	SALDO FINAL
827-14000	Presupuesto de Egresos Pagado - Seguridad Social	\$0.00	4,616,631.43	0.00	\$4,616,631.43
827-15000	Presupuesto de Egresos Pagado - Otras Prestaciones Sociales y Económicas	\$0.00	2,041,839.63	0.00	\$2,041,839.63
827-17000	Presupuesto de Egresos Pagado - Pago de Estímulos a Servidores Públicos	\$0.00	982,180.23	0.00	\$982,180.23
827-20000	Presupuesto de Egresos Pagado - Materiales y Suministros	\$0.00	3,130,029.35	0.00	\$3,130,029.35
827-21000	Presupuesto de Egresos Pagado - Materiales de Administración, Emisión de Documentos y Artículos Oficiales	\$0.00	851,305.38	0.00	\$851,305.38
827-22000	Presupuesto de Egresos Pagado - Alimentos y Utensilios	\$0.00	131,110.60	0.00	\$131,110.60
827-23000	Presupuesto de Egresos Pagado - Materias Primas y Materiales de Producción y Comercialización	\$0.00	16,918.97	0.00	\$16,918.97
827-24000	Presupuesto de Egresos Pagado - Materiales y Artículos de Construcción y de Reparación	\$0.00	648,888.07	0.00	\$648,888.07
827-25000	Presupuesto de Egresos Pagado - Productos Químicos, Farmacéuticos y de Laboratorio	\$0.00	132,362.17	0.00	\$132,362.17
827-26000	Presupuesto de Egresos Pagado - Combustibles, Lubricantes y Aditivos	\$0.00	665,235.42	0.00	\$665,235.42
827-27000	Presupuesto de Egresos Pagado - Vestuario, Blancos, Prendas de Protección y Artículos Deportivos	\$0.00	347,980.25	0.00	\$347,980.25
827-29000	Presupuesto de Egresos Pagado - Herramientas, Refacciones y Accesorios Menores	\$0.00	336,228.49	0.00	\$336,228.49
827-30000	Presupuesto de Egresos Pagado - Servicios Generales	\$0.00	7,226,993.24	0.00	\$7,226,993.24
827-31000	Presupuesto de Egresos Pagado - Servicios Basicos	\$0.00	848,900.24	0.00	\$848,900.24
827-32000	Presupuesto de Egresos Pagado - Servicios de Arrendamiento	\$0.00	364,673.56	0.00	\$364,673.56
827-33000	Presupuesto de Egresos Pagado - Servicios Profesionales, Científicos, Técnicos y Otros Servicios	\$0.00	1,648,842.98	0.00	\$1,648,842.98
827-34000	Presupuesto de Egresos Pagado - Servicios Financieros, Bancarios y Comerciales	\$0.00	161,275.73	0.00	\$161,275.73
827-35000	Presupuesto de Egresos Pagado - Servicios de Instalación, Reparación, Mantenimiento y Conservación	\$0.00	1,977,281.53	0.00	\$1,977,281.53
827-36000	Presupuesto de Egresos Pagado - Servicios de Comunicación Social y Publicidad	\$0.00	231,079.11	0.00	\$231,079.11
827-37000	Presupuesto de Egresos Pagado - Servicios de Traslado y Viáticos	\$0.00	335,809.55	0.00	\$335,809.55
827-38000	Presupuesto de Egresos Pagado - Servicios Oficiales	\$0.00	843,669.38	0.00	\$843,669.38
827-39000	Presupuesto de Egresos Pagado - Otros Servicios Generales	\$0.00	815,461.16	0.00	\$815,461.16
827-40000	Presupuesto de Egresos Pagado - Transferencias, Asignaciones, Subsidios y Otras Ayudas	\$0.00	542,387.00	0.00	\$542,387.00
827-44000	Presupuesto de Egresos Pagado - Ayudas Sociales	\$0.00	542,387.00	0.00	\$542,387.00
827-50000	Presupuesto de Egresos Pagado - Bienes Muebles, Inmuebles e Intangibles	\$0.00	851,359.55	0.00	\$851,359.55
827-51000	Presupuesto de Egresos Pagado - Mobiliario y Equipo de Administración	\$0.00	193,648.96	0.00	\$193,648.96
827-52000	Presupuesto de Egresos Pagado - Mobiliario y Equipo Educativo y Recreativo	\$0.00	0.00	0.00	\$0.00
827-56000	Presupuesto de Egresos Pagado - Maquinaria, Otros Equipos y Herramientas	\$0.00	579,990.59	0.00	\$579,990.59
827-59000	Presupuesto de Egresos Pagado - Activos Intangibles	\$0.00	77,720.00	0.00	\$77,720.00
	TOTAL MOVIMIENTOS	\$0.00	509,824,004.27	509,824,004.27	\$0.00

Bajo protesta de decir verdad declaramos que los Estados Financieros y sus notas, son razonablemente correctos y son responsabilidad del emisor.



Instituto Tecnológico Superior de San Pedro
Instituto Tecnológico Superior de San Pedro
Balanza de Comprobación - Cuentas de Orden Presupuestales
DEL 1 DE ENERO AL 31 DE DICIEMBRE DE 2022
(PESOS)

Nivel 5

CUENTA	DESCRIPCIÓN	SALDO INICIAL	DEBE	HABER	SALDO FINAL
	 C.P. JOSE GILBERTO FERNIZA GARZA DIRECTOR GENERAL				
	 C.P. ELENA HERNANDEZ DELGADO SUBDIRECTORA ADMINISTRATIVA				

INSTITUTO TECNOLÓGICO SUPERIOR DE SAN PEDRO DE LAS COLONIAS

Balanza de Comprobación

Del 01 de enero al 31 de diciembre de 2022

(Cifras en Pesos)

CÓDIGO	CUENTA CONTABLE	SALDO INICIAL	CARGOS	ABONOS	SALDO FINAL
1	ACTIVO	41,279,096.62	140,581,267.14	140,606,997.96	41,253,365.80
1.1	ACTIVO CIRCULANTE	4,960,746.89	139,506,473.76	139,851,917.75	4,615,302.90
1.1.1	EFFECTIVO Y EQUIVALENTES	4,352,536.70	91,121,396.40	91,803,099.06	3,670,834.04
1.1.1.1	EFFECTIVO	0.00	0.00	0.00	0.00
1.1.1.2	BANCOS/TESORERÍA	3,640,078.30	77,902,146.93	77,871,391.19	3,670,834.04
1.1.1.3	BANCOS/DEPENDENCIAS Y OTROS	0.00	0.00	0.00	0.00
1.1.1.4	INVERSIONES TEMPORALES (HASTA 3 MESES)	712,458.40	13,219,249.47	13,931,707.87	0.00
1.1.1.5	FONDOS CON AFECTACIÓN ESPECÍFICA	0.00	0.00	0.00	0.00
1.1.1.6	DEPÓSITOS DE FONDOS DE TERCEROS EN GARANTÍA Y/O ADMINISTRACIÓN	0.00	0.00	0.00	0.00
1.1.1.9	OTROS EFFECTIVOS Y EQUIVALENTES	0.00	0.00	0.00	0.00
1.1.2	DERECHOS A RECIBIR EFFECTIVO O EQUIVALENTES	559,813.59	48,381,822.66	48,045,065.69	896,570.56
1.1.2.1	INVERSIONES FINANCIERAS DE CORTO PLAZO	0.00	0.00	0.00	0.00
1.1.2.2	CUENTAS POR COBRAR A CORTO PLAZO	329,193.76	47,448,883.66	47,410,343.66	367,733.76
1.1.2.3	DEUDORES DIVERSOS POR COBRAR A CORTO PLAZO	486.00	414,451.92	411,288.20	3,649.72
1.1.2.4	INGRESOS POR RECUPERAR A CORTO PLAZO	6,700.00	4,890.00	0.00	11,590.00
1.1.2.5	DEUDORES POR ANTICIPOS DE LA TESORERÍA A CORTO PLAZO	223,433.83	513,597.08	223,433.83	513,597.08
1.1.2.6	PRÉSTAMOS OTORGADOS A CORTO PLAZO	0.00	0.00	0.00	0.00
1.1.2.9	OTROS DERECHOS A RECIBIR EFFECTIVO O EQUIVALENTES A CORTO PLAZO	0.00	0.00	0.00	0.00
1.1.3	DERECHOS A RECIBIR BIENES O SERVICIOS	3,753.00	3,254.70	3,753.00	3,254.70
1.1.3.1	ANTICIPO A PROVEEDORES POR ADQUISICIÓN DE BIENES Y PRESTACIÓN DE SERVICIOS A CORTO PLAZO	3,753.00	3,254.70	3,753.00	3,254.70
1.1.3.2	ANTICIPO A PROVEEDORES POR ADQUISICIÓN DE BIENES INMUEBLES Y MUEBLES A CORTO PLAZO	0.00	0.00	0.00	0.00
1.1.3.3	ANTICIPO A PROVEEDORES POR ADQUISICIÓN DE BIENES INTANGIBLES A CORTO PLAZO	0.00	0.00	0.00	0.00
1.1.3.4	ANTICIPO A CONTRATISTAS POR OBRAS PÚBLICAS A CORTO PLAZO	0.00	0.00	0.00	0.00
1.1.3.9	OTROS DERECHOS A RECIBIR BIENES O SERVICIOS A CORTO PLAZO	0.00	0.00	0.00	0.00
1.1.4	INVENTARIOS	0.00	0.00	0.00	0.00
1.1.4.1	INVENTARIO DE MERCANCÍAS PARA VENTA	0.00	0.00	0.00	0.00
1.1.4.2	INVENTARIO DE MERCANCÍAS TERMINADAS	0.00	0.00	0.00	0.00
1.1.4.3	INVENTARIO DE MERCANCÍAS EN PROCESO DE ELABORACIÓN	0.00	0.00	0.00	0.00
1.1.4.4	INVENTARIO DE MATERIAS PRIMAS, MATERIALES Y SUMINISTROS PARA PRODUCCIÓN	0.00	0.00	0.00	0.00
1.1.4.5	BIENES EN TRÁNSITO	0.00	0.00	0.00	0.00
1.1.5	ALMACENES	44,643.60	0.00	0.00	44,643.60
1.1.5.1	ALMACÉN DE MATERIALES Y SUMINISTROS DE CONSUMO	44,643.60	0.00	0.00	44,643.60
1.1.6	ESTIMACIÓN POR PÉRDIDA O DETERIORO DE ACTIVOS CIRCULANTES	0.00	0.00	0.00	0.00
1.1.6.1	ESTIMACIONES PARA CUENTAS INCOBRABLES POR DERECHOS A RECIBIR EFFECTIVO O EQUIVALENTES	0.00	0.00	0.00	0.00
1.1.6.2	ESTIMACIÓN POR DETERIORO DE INVENTARIOS	0.00	0.00	0.00	0.00
1.1.9	OTROS ACTIVOS CIRCULANTES	0.00	0.00	0.00	0.00
1.1.9.1	VALORES EN GARANTÍA	0.00	0.00	0.00	0.00
1.1.9.2	BIENES EN GARANTÍA (EXCLUYE DEPÓSITOS DE FONDOS)	0.00	0.00	0.00	0.00
1.1.9.3	BIENES DERIVADOS DE EMBARGOS, DECOMISOS, ASEGURAMIENTOS Y DACIÓN EN PAGO	0.00	0.00	0.00	0.00
1.1.9.4	ADQUISICIÓN CON FONDOS DE TERCEROS	0.00	0.00	0.00	0.00
1.2	ACTIVO NO CIRCULANTE	36,318,349.73	1,074,793.38	755,080.21	36,638,062.90

1.2.1	INVERSIONES FINANCIERAS A LARGO PLAZO	0.00	0.00	0.00	0.00
1.2.1.1	INVERSIONES A LARGO PLAZO	0.00	0.00	0.00	0.00
1.2.1.2	TÍTULOS Y VALORES A LARGO PLAZO	0.00	0.00	0.00	0.00
1.2.1.3	FIDEICOMISOS, MANDATOS Y CONTRATOS ANÁLOGOS	0.00	0.00	0.00	0.00
1.2.1.4	PARTICIPACIONES Y APORTACIONES DE CAPITAL	0.00	0.00	0.00	0.00
1.2.2	DERECHOS A RECIBIR EFECTIVO O EQUIVALENTES A LARGO PLAZO	265,058.65	223,433.83	0.00	488,492.48
1.2.2.1	DOCUMENTOS POR COBRAR A LARGO PLAZO	0.00	0.00	0.00	0.00
1.2.2.2	DEUDORES DIVERSOS A LARGO PLAZO	265,058.65	223,433.83	0.00	488,492.48
1.2.2.3	INGRESOS POR RECUPERAR A LARGO PLAZO	0.00	0.00	0.00	0.00
1.2.2.4	PRÉSTAMOS OTORGADOS A LARGO PLAZO	0.00	0.00	0.00	0.00
1.2.2.9	OTROS DERECHOS A RECIBIR EFECTIVO O EQUIVALENTES A LARGO PLAZO	0.00	0.00	0.00	0.00
1.2.3	BIENES INMUEBLES, INFRAESTRUCTURA Y CONSTRUCCIONES EN PROCESO	32,291,554.56	0.00	0.00	32,291,554.56
1.2.3.1	TERRENOS	22,776,506.00	0.00	0.00	22,776,506.00
1.2.3.2	VIVIENDAS	0.00	0.00	0.00	0.00
1.2.3.3	EDIFICIOS NO HABITACIONALES	8,747,869.44	0.00	0.00	8,747,869.44
1.2.3.4	INFRAESTRUCTURA	0.00	0.00	0.00	0.00
1.2.3.5	CONSTRUCCIONES EN PROCESO EN BIENES DE DOMINIO PÚBLICO	0.00	0.00	0.00	0.00
1.2.3.6	CONSTRUCCIONES EN PROCESO EN BIENES PROPIOS	0.00	0.00	0.00	0.00
1.2.3.9	OTROS BIENES INMUEBLES	767,179.12	0.00	0.00	767,179.12
1.2.4	BIENES MUEBLES	15,929,427.01	773,639.55	0.00	16,703,066.56
1.2.4.1	MOBILIARIO Y EQUIPO DE ADMINISTRACIÓN	3,786,540.69	193,648.96	0.00	3,980,189.65
1.2.4.2	MOBILIARIO Y EQUIPO EDUCACIONAL Y RECREATIVO	3,678,274.42	0.00	0.00	3,678,274.42
1.2.4.3	EQUIPO E INSTRUMENTAL MÉDICO Y DE LABORATORIO	1,116,810.95	0.00	0.00	1,116,810.95
1.2.4.4	VEHÍCULOS Y EQUIPO DE TRANSPORTE	3,466,060.84	0.00	0.00	3,466,060.84
1.2.4.5	EQUIPO DE DEFENSA Y SEGURIDAD	0.00	0.00	0.00	0.00
1.2.4.6	MAQUINARIA, OTROS EQUIPOS Y HERRAMIENTAS	3,881,740.11	579,990.59	0.00	4,461,730.70
1.2.4.7	COLECCIONES, OBRAS DE ARTE Y OBJETOS VALIOSOS	0.00	0.00	0.00	0.00
1.2.4.8	ACTIVOS BIOLÓGICOS	0.00	0.00	0.00	0.00
1.2.5	ACTIVOS INTANGIBLES	86,934.37	77,720.00	0.00	164,654.37
1.2.5.1	SOFTWARE	73,247.53	77,720.00	0.00	150,967.53
1.2.5.2	PATENTES, MARCAS Y DERECHOS	0.00	0.00	0.00	0.00
1.2.5.3	CONCESIONES Y FRANQUICIAS	0.00	0.00	0.00	0.00
1.2.5.4	LICENCIAS	13,686.84	0.00	0.00	13,686.84
1.2.5.9	OTROS ACTIVOS INTANGIBLES	0.00	0.00	0.00	0.00
1.2.6	DEPRECIACIÓN, DETERIORO Y AMORTIZACIÓN ACUMULADA DE BIENES	-12,275,982.55	0.00	755,080.21	-13,031,062.76
1.2.6.1	DEPRECIACIÓN ACUMULADA DE BIENES INMUEBLES	-900,651.78	0.00	0.00	-900,651.78
1.2.6.2	DEPRECIACIÓN ACUMULADA DE INFRAESTRUCTURA	0.00	0.00	0.00	0.00
1.2.6.3	DEPRECIACIÓN ACUMULADA DE BIENES MUEBLES	-11,614,731.07	0.00	755,080.21	-12,369,811.28
1.2.6.4	DETERIORO ACUMULADO DE ACTIVOS BIOLÓGICOS	0.00	0.00	0.00	0.00
1.2.6.5	AMORTIZACIÓN ACUMULADA DE ACTIVOS INTANGIBLES	239,400.30	0.00	0.00	239,400.30
1.2.7	ACTIVOS DIFERIDOS	0.00	0.00	0.00	0.00
1.2.7.1	ESTUDIOS, FORMULACIÓN Y EVALUACIÓN DE PROYECTOS	0.00	0.00	0.00	0.00
1.2.7.2	DERECHOS SOBRE BIENES EN RÉGIMEN DE ARRENDAMIENTO FINANCIERO	0.00	0.00	0.00	0.00
1.2.7.3	GASTOS PAGADOS POR ADELANTADO A LARGO PLAZO	0.00	0.00	0.00	0.00

1.2.7.4	ANTICIPOS A LARGO PLAZO	0.00	0.00	0.00	0.00
1.2.7.5	BENEFICIOS AL RETIRO DE EMPLEADOS PAGADOS POR ADELANTADO	0.00	0.00	0.00	0.00
1.2.7.9	OTROS ACTIVOS DIFERIDOS	0.00	0.00	0.00	0.00
1.2.8	ESTIMACIÓN POR PÉRDIDA O DETERIORO DE ACTIVOS NO CIRCULANTES	0.00	0.00	0.00	0.00
1.2.8.1	ESTIMACIONES POR PÉRDIDA DE CUENTAS INCOBRABLES DE DOCUMENTOS POR COBRAR A LARGO PLAZO	0.00	0.00	0.00	0.00
1.2.8.2	ESTIMACIONES POR PÉRDIDA DE CUENTAS INCOBRABLES DE DEUDORES DIVERSOS POR COBRAR A LARGO PLAZO	0.00	0.00	0.00	0.00
1.2.8.3	ESTIMACIONES POR PÉRDIDA DE CUENTAS INCOBRABLES DE INGRESOS POR COBRAR A LARGO PLAZO	0.00	0.00	0.00	0.00
1.2.8.4	ESTIMACIONES POR PÉRDIDA DE CUENTAS INCOBRABLES DE PRÉSTAMOS OTORGADOS A LARGO PLAZO	0.00	0.00	0.00	0.00
1.2.8.9	ESTIMACIONES POR PÉRDIDA DE OTRAS CUENTAS INCOBRABLES A LARGO PLAZO	0.00	0.00	0.00	0.00
1.2.9	OTROS ACTIVOS NO CIRCULANTES	21,357.69	0.00	0.00	21,357.69
1.2.9.1	BIENES EN CONCESIÓN	0.00	0.00	0.00	0.00
1.2.9.2	BIENES EN ARRENDAMIENTO FINANCIERO	0.00	0.00	0.00	0.00
1.2.9.3	BIENES EN COMODATO	21,357.69	0.00	0.00	21,357.69
2	PASIVO	5,846,799.49	50,112,757.46	50,563,570.88	6,297,612.91
2.1	PASIVO CIRCULANTE	2,631,404.49	49,790,535.17	50,563,570.88	3,404,440.20
2.1.1	CUENTAS POR PAGAR A CORTO PLAZO	2,631,404.49	49,790,535.17	50,556,374.86	3,397,244.18
2.1.1.1	SERVICIOS PERSONALES POR PAGAR A CORTO PLAZO	1,033,866.19	30,238,207.74	30,288,337.48	1,083,995.93
2.1.1.2	PROVEEDORES POR PAGAR A CORTO PLAZO	224,986.57	10,970,278.20	11,185,387.92	440,096.29
2.1.1.3	CONTRATISTAS POR OBRAS PÚBLICAS POR PAGAR A CORTO PLAZO	0.00	0.00	0.00	0.00
2.1.1.4	PARTICIPACIONES Y APORTACIONES POR PAGAR A CORTO PLAZO	0.00	0.00	0.00	0.00
2.1.1.5	TRANSFERENCIAS OTORGADAS POR PAGAR A CORTO PLAZO	0.00	542,387.00	542,387.00	0.00
2.1.1.6	INTERESES, COMISIONES Y OTROS GASTOS DE LA DEUDA PÚBLICA POR PAGAR A CORTO PLAZO	0.00	0.00	0.00	0.00
2.1.1.7	RETENCIONES Y CONTRIBUCIONES POR PAGAR A CORTO PLAZO	1,367,746.83	7,631,028.23	8,131,628.46	1,868,347.06
2.1.1.8	DEVOLUCIONES DE LA LEY DE INGRESOS POR PAGAR A CORTO PLAZO	0.00	0.00	0.00	0.00
2.1.1.9	OTRAS CUENTAS POR PAGAR A CORTO PLAZO	4,804.90	408,634.00	408,634.00	4,804.90
2.1.2	DOCUMENTOS POR PAGAR A CORTO PLAZO	0.00	0.00	0.00	0.00
2.1.2.1	DOCUMENTOS COMERCIALES POR PAGAR A CORTO PLAZO	0.00	0.00	0.00	0.00
2.1.2.2	DOCUMENTOS CON CONTRATISTAS POR OBRAS PÚBLICAS POR PAGAR A CORTO PLAZO	0.00	0.00	0.00	0.00
2.1.2.9	OTROS DOCUMENTOS POR PAGAR A CORTO PLAZO	0.00	0.00	0.00	0.00
2.1.3	PORCIÓN A CORTO PLAZO DE LA DEUDA PÚBLICA A LARGO PLAZO	0.00	0.00	0.00	0.00
2.1.3.1	PORCIÓN A CORTO PLAZO DE LA DEUDA PÚBLICA INTERNA	0.00	0.00	0.00	0.00
2.1.3.2	PORCIÓN A CORTO PLAZO DE LA DEUDA PÚBLICA EXTERNA	0.00	0.00	0.00	0.00
2.1.3.3	PORCIÓN A CORTO PLAZO DE ARRENDAMIENTO FINANCIERO	0.00	0.00	0.00	0.00
2.1.4	TÍTULOS Y VALORES A CORTO PLAZO	0.00	0.00	0.00	0.00
2.1.4.1	TÍTULOS Y VALORES DE LA DEUDA PÚBLICA INTERNA A CORTO PLAZO	0.00	0.00	0.00	0.00
2.1.4.2	TÍTULOS Y VALORES DE LA DEUDA PÚBLICA EXTERNA A CORTO PLAZO	0.00	0.00	0.00	0.00
2.1.5	PASIVOS DIFERIDOS A CORTO PLAZO	0.00	0.00	0.00	0.00
2.1.5.1	INGRESOS COBRADOS POR ADELANTADO A CORTO PLAZO	0.00	0.00	0.00	0.00
2.1.5.2	INTERESES COBRADOS POR ADELANTADO A CORTO PLAZO	0.00	0.00	0.00	0.00
2.1.5.9	OTROS PASIVOS DIFERIDOS A CORTO PLAZO	0.00	0.00	0.00	0.00
2.1.6	FONDOS Y BIENES DE TERCEROS EN GARANTÍA Y/O ADMINISTRACIÓN A CORTO PLAZO	0.00	0.00	0.00	0.00
2.1.6.1	FONDOS EN GARANTÍA A CORTO PLAZO	0.00	0.00	0.00	0.00
2.1.6.2	FONDOS EN ADMINISTRACIÓN A CORTO PLAZO	0.00	0.00	0.00	0.00
2.1.6.3	FONDOS CONTINGENTES A CORTO PLAZO	0.00	0.00	0.00	0.00

2.1.6.4	FONDOS DE FIDEICOMISOS, MANDATOS Y CONTRATOS ANÁLOGOS A CORTO PLAZO	0.00	0.00	0.00	0.00
2.1.6.5	OTROS FONDOS DE TERCEROS EN GARANTÍA Y/O ADMINISTRACIÓN A CORTO PLAZO	0.00	0.00	0.00	0.00
2.1.6.6	VALORES Y BIENES EN GARANTÍA A CORTO PLAZO	0.00	0.00	0.00	0.00
2.1.7	PROVISIONES A CORTO PLAZO	0.00	0.00	0.00	0.00
2.1.7.1	PROVISIÓN PARA DEMANDAS Y JUICIOS A CORTO PLAZO	0.00	0.00	0.00	0.00
2.1.7.2	PROVISIÓN PARA CONTINGENCIAS A CORTO PLAZO	0.00	0.00	0.00	0.00
2.1.7.9	OTRAS PROVISIONES A CORTO PLAZO	0.00	0.00	0.00	0.00
2.1.9	OTROS PASIVOS A CORTO PLAZO	0.00	0.00	7,196.02	7,196.02
2.1.9.1	INGRESOS POR CLASIFICAR	0.00	0.00	7,196.02	7,196.02
2.1.9.2	RECAUDACIÓN POR PARTICIPAR	0.00	0.00	0.00	0.00
2.1.9.9	OTROS PASIVOS CIRCULANTES	0.00	0.00	0.00	0.00
2.2	PASIVO NO CIRCULANTE	3,215,395.00	322,222.29	0.00	2,893,172.71
2.2.1	CUENTAS POR PAGAR A LARGO PLAZO	0.00	0.00	0.00	0.00
2.2.1.1	PROVEEDORES POR PAGAR A LARGO PLAZO	0.00	0.00	0.00	0.00
2.2.1.2	CONTRATISTAS POR OBRAS PÚBLICAS POR PAGAR A LARGO PLAZO	0.00	0.00	0.00	0.00
2.2.2	DOCUMENTOS POR PAGAR A LARGO PLAZO	0.00	0.00	0.00	0.00
2.2.2.1	DOCUMENTOS COMERCIALES POR PAGAR A LARGO PLAZO	0.00	0.00	0.00	0.00
2.2.2.2	DOCUMENTOS CON CONTRATISTAS POR OBRAS PÚBLICAS POR PAGAR A LARGO PLAZO	0.00	0.00	0.00	0.00
2.2.2.9	OTROS DOCUMENTOS POR PAGAR A LARGO PLAZO	0.00	0.00	0.00	0.00
2.2.3	DEUDA PÚBLICA A LARGO PLAZO	0.00	0.00	0.00	0.00
2.2.3.1	TÍTULOS Y VALORES DE LA DEUDA PÚBLICA INTERNA A LARGO PLAZO	0.00	0.00	0.00	0.00
2.2.3.2	TÍTULOS Y VALORES DE LA DEUDA PÚBLICA EXTERNA A LARGO PLAZO	0.00	0.00	0.00	0.00
2.2.3.3	PRÉSTAMOS DE LA DEUDA PÚBLICA INTERNA POR PAGAR A LARGO PLAZO	0.00	0.00	0.00	0.00
2.2.3.4	PRÉSTAMOS DE LA DEUDA PÚBLICA EXTERNA POR PAGAR A LARGO PLAZO	0.00	0.00	0.00	0.00
2.2.3.5	ARRENDAMIENTO FINANCIERO POR PAGAR A LARGO PLAZO	0.00	0.00	0.00	0.00
2.2.4	PASIVOS DIFERIDOS A LARGO PLAZO	0.00	0.00	0.00	0.00
2.2.4.1	CRÉDITOS DIFERIDOS A LARGO PLAZO	0.00	0.00	0.00	0.00
2.2.4.2	INTERESES COBRADOS POR ADELANTADO A LARGO PLAZO	0.00	0.00	0.00	0.00
2.2.4.9	OTROS PASIVOS DIFERIDOS A LARGO PLAZO	0.00	0.00	0.00	0.00
2.2.5	FONDOS Y BIENES DE TERCEROS EN GARANTÍA Y/O ADMINISTRACIÓN A LARGO PLAZO	0.00	0.00	0.00	0.00
2.2.5.1	FONDOS EN GARANTÍA A LARGO PLAZO	0.00	0.00	0.00	0.00
2.2.5.2	FONDOS EN ADMINISTRACIÓN A LARGO PLAZO	0.00	0.00	0.00	0.00
2.2.5.3	FONDOS CONTINGENTES A LARGO PLAZO	0.00	0.00	0.00	0.00
2.2.5.4	FONDOS DE FIDEICOMISOS, MANDATOS Y CONTRATOS ANÁLOGOS A LARGO PLAZO	0.00	0.00	0.00	0.00
2.2.5.5	OTROS FONDOS DE TERCEROS EN GARANTÍA Y/O ADMINISTRACIÓN A LARGO PLAZO	0.00	0.00	0.00	0.00
2.2.5.6	VALORES Y BIENES EN GARANTÍA A LARGO PLAZO	0.00	0.00	0.00	0.00
2.2.6	PROVISIONES A LARGO PLAZO	3,215,395.00	322,222.29	0.00	2,893,172.71
2.2.6.1	PROVISIÓN PARA DEMANDAS Y JUICIOS A LARGO PLAZO	0.00	0.00	0.00	0.00
2.2.6.2	PROVISIÓN PARA PENSIONES A LARGO PLAZO	0.00	0.00	0.00	0.00
2.2.6.3	PROVISIÓN PARA CONTINGENCIAS A LARGO PLAZO	0.00	0.00	0.00	0.00
2.2.6.9	OTRAS PROVISIONES A LARGO PLAZO	3,215,395.00	322,222.29	0.00	2,893,172.71
3	HACIENDA PÚBLICA/ PATRIMONIO	35,432,297.13	48,148,537.58	47,671,993.34	34,955,752.89
3.1	HACIENDA PÚBLICA/PATRIMONIO CONTRIBUIDO	29,715,129.78	0.00	0.00	29,715,129.78
3.1.1	APORTACIONES	29,715,129.78	0.00	0.00	29,715,129.78

3.1.2	DONACIONES DE CAPITAL	0.00	0.00	0.00	0.00
3.1.3	ACTUALIZACIÓN DE LA HACIENDA PÚBLICA/PATRIMONIO	0.00	0.00	0.00	0.00
3.2	HACIENDA PUBLICA /PATRIMONIO GENERADO	5,717,167.35	48,148,537.58	47,671,993.34	5,240,623.11
3.2.1	RESULTADOS DEL EJERCICIO (AHORRO/ DESAHORRO)	0.00	47,601,472.06	47,452,773.66	-148,698.40
3.2.2	RESULTADOS DE EJERCICIOS ANTERIORES	-3,243,270.49	153,235.11	0.00	-3,396,505.60
3.2.3	REVALÚOS	7,385,804.95	0.00	0.00	7,385,804.95
3.2.3.1	REVALÚO DE BIENES INMUEBLES	7,385,804.95	0.00	0.00	7,385,804.95
3.2.3.2	REVALÚO DE BIENES MUEBLES	0.00	0.00	0.00	0.00
3.2.3.3	REVALÚO DE BIENES INTANGIBLES	0.00	0.00	0.00	0.00
3.2.3.9	OTROS REVALÚOS	0.00	0.00	0.00	0.00
3.2.4	RESERVAS	0.00	0.00	0.00	0.00
3.2.4.1	RESERVAS DE PATRIMONIO	0.00	0.00	0.00	0.00
3.2.4.2	RESERVAS TERRITORIALES	0.00	0.00	0.00	0.00
3.2.4.3	RESERVAS POR CONTINGENCIAS	0.00	0.00	0.00	0.00
3.2.5	RECTIFICACIONES DE RESULTADOS DE EJERCICIOS ANTERIORES	1,574,632.89	393,830.41	219,219.68	1,400,022.16
3.2.5.1	CAMBIOS EN POLÍTICAS CONTABLES	0.00	0.00	0.00	0.00
3.2.5.2	CAMBIOS POR ERRORES CONTABLES	1,574,632.89	393,830.41	219,219.68	1,400,022.16
3.3	EXCESO O INSUFICIENCIA EN LA ACTUALIZACION DE LA HACIENDA PUBLICA/PATRIMONIO	0.00	0.00	0.00	0.00
3.3.1	RESULTADO POR POSICIÓN MONETARIA	0.00	0.00	0.00	0.00
3.3.2	RESULTADO POR TENENCIA DE ACTIVOS NO MONETARIOS	0.00	0.00	0.00	0.00
4	INGRESOS Y OTROS BENEFICIOS	0.00	47,452,773.66	47,452,773.66	0.00
4.1	INGRESOS DE GESTIÓN	0.00	5,604,735.40	5,604,735.40	0.00
4.1.1	IMPUESTOS	0.00	0.00	0.00	0.00
4.1.1.1	IMPUESTOS SOBRE LOS INGRESOS	0.00	0.00	0.00	0.00
4.1.1.2	IMPUESTOS SOBRE EL PATRIMONIO	0.00	0.00	0.00	0.00
4.1.1.3	IMPUESTOS SOBRE LA PRODUCCIÓN, EL CONSUMO Y LAS TRANSACCIONES	0.00	0.00	0.00	0.00
4.1.1.4	IMPUESTOS AL COMERCIO EXTERIOR	0.00	0.00	0.00	0.00
4.1.1.5	IMPUESTOS SOBRE NÓMINAS Y ASIMILABLES	0.00	0.00	0.00	0.00
4.1.1.6	IMPUESTOS ECOLÓGICOS	0.00	0.00	0.00	0.00
4.1.1.7	ACCESORIOS DE IMPUESTOS	0.00	0.00	0.00	0.00
4.1.1.8	IMPUESTOS NO COMPRENDIDOS EN LA LEY DE INGRESOS VIGENTES, CAUSADOS EN EJERCICIOS FISCALES ANTERIORES PENDIENTES DE LIQUIDACIÓN O PAGO	0.00	0.00	0.00	0.00
4.1.1.9	OTROS IMPUESTOS	0.00	0.00	0.00	0.00
4.1.2	CUOTAS Y APORTACIONES DE SEGURIDAD SOCIAL	0.00	0.00	0.00	0.00
4.1.2.1	APORTACIONES PARA FONDOS DE VIVIENDA	0.00	0.00	0.00	0.00
4.1.2.2	CUOTAS PARA LA SEGURIDAD SOCIAL	0.00	0.00	0.00	0.00
4.1.2.3	CUOTAS DE AHORRO PARA EL RETIRO	0.00	0.00	0.00	0.00
4.1.2.4	ACCESORIOS DE CUOTAS Y APORTACIONES DE SEGURIDAD SOCIAL	0.00	0.00	0.00	0.00
4.1.2.9	OTRAS CUOTAS Y APORTACIONES PARA LA SEGURIDAD SOCIAL	0.00	0.00	0.00	0.00
4.1.3	CONTRIBUCIONES DE MEJORAS	0.00	0.00	0.00	0.00
4.1.3.1	CONTRIBUCIONES DE MEJORAS POR OBRAS PÚBLICAS	0.00	0.00	0.00	0.00
4.1.3.2	CONTRIBUCIONES DE MEJORAS NO COMPRENDIDAS EN LA LEY DE INGRESOS VIGENTE, CAUSADAS EN EJERCICIOS FISCALES ANTERIORES PENDIENTES DE LIQUIDACIÓN O PAGO	0.00	0.00	0.00	0.00
4.1.4	DERECHOS	0.00	0.00	0.00	0.00
4.1.4.1	DERECHOS POR EL USO, GOCE, APROVECHAMIENTO O EXPLOTACIÓN DE BIENES DE DOMINIO PÚBLICO	0.00	0.00	0.00	0.00
4.1.4.2	DERECHOS A LOS HIDROCARBUROS (DEROGADA)	0.00	0.00	0.00	0.00

4.1.4.3	DERECHOS POR PRESTACIÓN DE SERVICIOS	0.00	0.00	0.00	0.00
4.1.4.4	ACCESORIOS DE DERECHOS	0.00	0.00	0.00	0.00
4.1.4.5	DERECHOS NO COMPRENDIDOS EN LA LEY DE INGRESOS VIGENTE, CAUSADOS EN EJERCICIOS FISCALES ANTERIORES PENDIENTES DE LIQUIDACIÓN O PAGO	0.00	0.00	0.00	0.00
4.1.4.9	OTROS DERECHOS	0.00	0.00	0.00	0.00
4.1.5	PRODUCTOS	0.00	0.00	0.00	0.00
4.1.5.1	PRODUCTOS	0.00	0.00	0.00	0.00
4.1.5.2	ENAJENACIÓN DE BIENES MUEBLES NO SUJETOS A SER INVENTARIADOS (DEROGADA)	0.00	0.00	0.00	0.00
4.1.5.3	ACCESORIOS DE PRODUCTOS (DEROGADA)	0.00	0.00	0.00	0.00
4.1.5.4	PRODUCTOS NO COMPRENDIDOS EN LA LEY DE INGRESOS VIGENTE, CAUSADOS EN EJERCICIOS FISCALES ANTERIORES PENDIENTES DE LIQUIDACIÓN O PAGO	0.00	0.00	0.00	0.00
4.1.5.9	OTROS PRODUCTOS QUE GENERAN INGRESOS CORRIENTES (DEROGADA)	0.00	0.00	0.00	0.00
4.1.6	APROVECHAMIENTOS	0.00	4,890.00	4,890.00	0.00
4.1.6.1	INCENTIVOS DERIVADOS DE LA COLABORACIÓN FISCAL (DEROGADA)	0.00	0.00	0.00	0.00
4.1.6.2	MULTAS	0.00	0.00	0.00	0.00
4.1.6.3	INDEMNIZACIONES	0.00	0.00	0.00	0.00
4.1.6.4	REINTEGROS	0.00	0.00	0.00	0.00
4.1.6.5	APROVECHAMIENTOS PROVENIENTES DE OBRAS PÚBLICAS	0.00	0.00	0.00	0.00
4.1.6.6	APROVECHAMIENTOS NO COMPRENDIDOS EN LA LEY DE INGRESOS VIGENTE, CAUSADOS EN EJERCICIOS FISCALES ANTERIORES PENDIENTES DE LIQUIDACIÓN O PAGO	0.00	0.00	0.00	0.00
4.1.6.7	APROVECHAMIENTOS POR APORTACIONES Y COOPERACIONES (DEROGADA)	0.00	0.00	0.00	0.00
4.1.6.8	ACCESORIOS DE APROVECHAMIENTOS	0.00	0.00	0.00	0.00
4.1.6.9	OTROS APROVECHAMIENTOS	0.00	4,890.00	4,890.00	0.00
4.1.7	INGRESOS POR VENTA DE BIENES Y PRESTACIÓN DE SERVICIOS	0.00	5,599,845.40	5,599,845.40	0.00
4.1.7.1	INGRESOS POR VENTA DE BIENES Y PRESTACIÓN DE SERVICIOS DE INSTITUCIONES PÚBLICAS DE SEGURIDAD SOCIAL	0.00	0.00	0.00	0.00
4.1.7.2	INGRESOS POR VENTA DE BIENES Y PRESTACIÓN DE SERVICIOS DE EMPRESAS PRODUCTIVAS DEL ESTADO	0.00	0.00	0.00	0.00
4.1.7.3	INGRESOS POR VENTA DE BIENES Y PRESTACIÓN DE SERVICIOS DE ENTIDADES PARAESTATALES Y FIDEICOMISOS NO E	0.00	5,599,845.40	5,599,845.40	0.00
4.1.7.4	INGRESOS POR VENTA DE BIENES Y PRESTACIÓN DE SERVICIOS DE ENTIDADES PARAESTATALES EMPRESARIALES NO F	0.00	0.00	0.00	0.00
4.1.7.5	INGRESOS POR VENTA DE BIENES Y PRESTACIÓN DE SERVICIOS DE ENTIDADES PARAESTATALES EMPRESARIALES FINA	0.00	0.00	0.00	0.00
4.1.7.6	INGRESOS POR VENTA DE BIENES Y PRESTACIÓN DE SERVICIOS DE ENTIDADES PARAESTATALES EMPRESARIALES FINA	0.00	0.00	0.00	0.00
4.1.7.7	INGRESOS POR VENTA DE BIENES Y PRESTACIÓN DE SERVICIOS DE FIDEICOMISOS FINANCIEROS PÚBLICOS CON PARTIC	0.00	0.00	0.00	0.00
4.1.7.8	INGRESOS POR VENTA DE BIENES Y PRESTACIÓN DE SERVICIOS DE LOS PODERES LEGISLATIVO Y JUDICIAL, Y DE LOS O	0.00	0.00	0.00	0.00
4.1.9	INGRESOS NO COMPRENDIDOS EN LAS FRACCIONES DE LA LEY DE INGRESOS CAUSADOS EN EJERCICIOS FISCALES AN	0.00	0.00	0.00	0.00
4.1.9.1	IMPUESTOS NO COMPRENDIDOS EN LAS FRACCIONES DE LA LEY DE INGRESOS CAUSADOS EN EJERCICIOS FISCALES AN	0.00	0.00	0.00	0.00
4.1.9.2	CONTRIBUCIONES DE MEJORAS, DERECHOS, PRODUCTOS Y APROVECHAMIENTOS NO COMPRENDIDOS EN LAS FRACCIO	0.00	0.00	0.00	0.00
4.2	PARTICIPACIONES, APORTACIONES, CONVENIOS, INCENTIVOS DERIVADOS DE LA COLABORACIÓN FISCAL, FONDOS DISTINTOS DE APORTACIONES, TRANSFERENCIAS, ASIGNACIONES, SUBSIDIOS Y SUBVENCIONES, Y PENSIONES Y JUBILACIONES	0.00	41,846,213.09	41,846,213.09	0.00
4.2.1	PARTICIPACIONES, APORTACIONES, CONVENIOS, INCENTIVOS DERIVADOS DE LA COLABORACIÓN FISCAL Y FONDOS DISTINTOS DE APORTACIONES	0.00	41,846,213.09	41,846,213.09	0.00
4.2.1.1	PARTICIPACIONES	0.00	0.00	0.00	0.00
4.2.1.2	APORTACIONES	0.00	0.00	0.00	0.00
4.2.1.3	CONVENIOS	0.00	41,846,213.09	41,846,213.09	0.00
4.2.1.4	INCENTIVOS DERIVADOS DE LA COLABORACIÓN FISCAL	0.00	0.00	0.00	0.00
4.2.1.5	FONDOS DISTINTOS DE APORTACIONES	0.00	0.00	0.00	0.00
4.2.2	TRANSFERENCIAS, ASIGNACIONES, SUBSIDIOS Y SUBVENCIONES, Y PENSIONES Y JUBILACIONES	0.00	0.00	0.00	0.00
4.2.2.1	TRANSFERENCIAS Y ASIGNACIONES	0.00	0.00	0.00	0.00
4.2.2.2	TRANSFERENCIAS DEL SECTOR PÚBLICO (DEROGADA)	0.00	0.00	0.00	0.00
4.2.2.3	SUBSIDIOS Y SUBVENCIONES	0.00	0.00	0.00	0.00

4.2.2.4	AYUDAS SOCIALES (DEROGADA)	0.00	0.00	0.00	0.00
4.2.2.5	PENSIONES Y JUBILACIONES	0.00	0.00	0.00	0.00
4.2.2.6	TRANSFERENCIAS DEL EXTERIOR (DEROGADA)	0.00	0.00	0.00	0.00
4.2.2.7	TRANSFERENCIAS DEL FONDO MEXICANO DEL PETRÓLEO PARA LA ESTABILIZACIÓN Y EL DESARROLLO	0.00	0.00	0.00	0.00
4.3	OTROS INGRESOS Y BENEFICIOS	0.00	1,825.17	1,825.17	0.00
4.3.1	INGRESOS FINANCIEROS	0.00	789.72	789.72	0.00
4.3.1.1	INTERESES GANADOS DE TÍTULOS, VALORES Y DEMÁS INSTRUMENTOS FINANCIEROS	0.00	789.72	789.72	0.00
4.3.1.9	OTROS INGRESOS FINANCIEROS	0.00	0.00	0.00	0.00
4.3.2	INCREMENTO POR VARIACIÓN DE INVENTARIOS	0.00	0.00	0.00	0.00
4.3.2.1	INCREMENTO POR VARIACIÓN DE INVENTARIOS DE MERCANCÍAS PARA VENTA	0.00	0.00	0.00	0.00
4.3.2.2	INCREMENTO POR VARIACIÓN DE INVENTARIOS DE MERCANCÍAS TERMINADAS	0.00	0.00	0.00	0.00
4.3.2.3	INCREMENTO POR VARIACIÓN DE INVENTARIOS DE MERCANCÍAS EN PROCESO DE ELABORACIÓN	0.00	0.00	0.00	0.00
4.3.2.4	INCREMENTO POR VARIACIÓN DE INVENTARIOS DE MATERIAS PRIMAS, MATERIALES Y SUMINISTROS PARA PRODUCCIÓN	0.00	0.00	0.00	0.00
4.3.2.5	INCREMENTO POR VARIACIÓN DE ALMACÉN DE MATERIAS PRIMAS, MATERIALES Y SUMINISTROS DE CONSUMO	0.00	0.00	0.00	0.00
4.3.3	DISMINUCIÓN DEL EXCESO DE ESTIMACIONES POR PÉRDIDA O DETERIORO U OBSOLESCENCIA	0.00	0.00	0.00	0.00
4.3.3.1	DISMINUCIÓN DEL EXCESO DE ESTIMACIONES POR PÉRDIDA O DETERIORO U OBSOLESCENCIA	0.00	0.00	0.00	0.00
4.3.4	DISMINUCIÓN DEL EXCESO DE PROVISIONES	0.00	0.00	0.00	0.00
4.3.4.1	DISMINUCIÓN DEL EXCESO DE PROVISIONES	0.00	0.00	0.00	0.00
4.3.9	OTROS INGRESOS Y BENEFICIOS VARIOS	0.00	1,035.45	1,035.45	0.00
4.3.9.1	OTROS INGRESOS DE EJERCICIOS ANTERIORES (DEROGADA)	0.00	0.00	0.00	0.00
4.3.9.2	BONIFICACIONES Y DESCUENTOS OBTENIDOS	0.00	0.00	0.00	0.00
4.3.9.3	DIFERENCIAS POR TIPO DE CAMBIO A FAVOR	0.00	0.00	0.00	0.00
4.3.9.4	DIFERENCIAS DE COTIZACIONES A FAVOR EN VALORES NEGOCIABLES	0.00	0.00	0.00	0.00
4.3.9.5	RESULTADO POR POSICIÓN MONETARIA	0.00	0.00	0.00	0.00
4.3.9.6	UTILIDADES POR PARTICIPACIÓN PATRIMONIAL	0.00	0.00	0.00	0.00
4.3.9.7	DIFERENCIAS POR REESTRUCTURACIÓN DE DEUDA PÚBLICA A FAVOR	0.00	0.00	0.00	0.00
4.3.9.9	OTROS INGRESOS Y BENEFICIOS VARIOS	0.00	1,035.45	1,035.45	0.00
5	GASTOS Y OTRAS PERDIDAS	0.00	47,601,472.06	47,601,472.06	0.00
5.1	GASTOS DE FUNCIONAMIENTO	0.00	46,304,004.85	46,304,004.85	0.00
5.1.1	SERVICIOS PERSONALES	0.00	35,504,742.49	35,504,742.49	0.00
5.1.1.1	REMUNERACIONES AL PERSONAL DE CARÁCTER PERMANENTE	0.00	20,646,776.51	20,646,776.51	0.00
5.1.1.2	REMUNERACIONES AL PERSONAL DE CARÁCTER TRANSITORIO	0.00	407,095.54	407,095.54	0.00
5.1.1.3	REMUNERACIONES ADICIONALES Y ESPECIALES	0.00	6,082,676.94	6,082,676.94	0.00
5.1.1.4	SEGURIDAD SOCIAL	0.00	5,344,173.64	5,344,173.64	0.00
5.1.1.5	OTRAS PRESTACIONES SOCIALES Y ECONÓMICAS	0.00	2,041,839.63	2,041,839.63	0.00
5.1.1.6	PAGO DE ESTÍMULOS A SERVIDORES PÚBLICOS	0.00	982,180.23	982,180.23	0.00
5.1.2	MATERIALES Y SUMINISTROS	0.00	3,171,497.50	3,171,497.50	0.00
5.1.2.1	MATERIALES DE ADMINISTRACIÓN, EMISIÓN DE DOCUMENTOS Y ARTÍCULOS OFICIALES	0.00	888,785.78	888,785.78	0.00
5.1.2.2	ALIMENTOS Y UTENSILIOS	0.00	131,334.60	131,334.60	0.00
5.1.2.3	MATERIAS PRIMAS Y MATERIALES DE PRODUCCIÓN Y COMERCIALIZACIÓN	0.00	16,918.97	16,918.97	0.00
5.1.2.4	MATERIALES Y ARTÍCULOS DE CONSTRUCCIÓN Y DE REPARACIÓN	0.00	648,888.07	648,888.07	0.00
5.1.2.5	PRODUCTOS QUÍMICOS, FARMACÉUTICOS Y DE LABORATORIO	0.00	132,362.17	132,362.17	0.00
5.1.2.6	COMBUSTIBLES, LUBRICANTES Y ADITIVOS	0.00	668,999.17	668,999.17	0.00
5.1.2.7	VESTUARIO, BLANCOS, PRENDAS DE PROTECCIÓN Y ARTÍCULOS DEPORTIVOS	0.00	347,980.25	347,980.25	0.00
5.1.2.8	MATERIALES Y SUMINISTROS PARA SEGURIDAD	0.00	0.00	0.00	0.00

5.1.2.9	HERRAMIENTAS, REFACCIONES Y ACCESORIOS MENORES	0.00	336,228.49	336,228.49	0.00
5.1.3	SERVICIOS GENERALES	0.00	7,627,764.86	7,627,764.86	0.00
5.1.3.1	SERVICIOS BÁSICOS	0.00	862,460.45	862,460.45	0.00
5.1.3.2	SERVICIOS DE ARRENDAMIENTO	0.00	364,673.56	364,673.56	0.00
5.1.3.3	SERVICIOS PROFESIONALES, CIENTÍFICOS Y TÉCNICOS Y OTROS SERVICIOS	0.00	1,874,292.99	1,874,292.99	0.00
5.1.3.4	SERVICIOS FINANCIEROS, BANCARIOS Y COMERCIALES	0.00	161,275.73	161,275.73	0.00
5.1.3.5	SERVICIOS DE INSTALACIÓN, REPARACIÓN, MANTENIMIENTO Y CONSERVACIÓN	0.00	2,051,150.33	2,051,150.33	0.00
5.1.3.6	SERVICIOS DE COMUNICACIÓN SOCIAL Y PUBLICIDAD	0.00	231,079.11	231,079.11	0.00
5.1.3.7	SERVICIOS DE TRASLADO Y VIÁTICOS	0.00	335,809.55	335,809.55	0.00
5.1.3.8	SERVICIOS OFICIALES	0.00	843,669.98	843,669.98	0.00
5.1.3.9	OTROS SERVICIOS GENERALES	0.00	903,353.16	903,353.16	0.00
5.2	TRANSFERENCIAS, ASIGNACIONES, SUBSIDIOS Y OTRAS AYUDAS	0.00	542,387.00	542,387.00	0.00
5.2.1	TRANSFERENCIAS INTERNAS Y ASIGNACIONES AL SECTOR PÚBLICO	0.00	0.00	0.00	0.00
5.2.1.1	ASIGNACIONES AL SECTOR PÚBLICO	0.00	0.00	0.00	0.00
5.2.1.2	TRANSFERENCIAS INTERNAS AL SECTOR PÚBLICO	0.00	0.00	0.00	0.00
5.2.2	TRANSFERENCIAS AL RESTO DEL SECTOR PÚBLICO	0.00	0.00	0.00	0.00
5.2.2.1	TRANSFERENCIAS A ENTIDADES PARAESTATALES	0.00	0.00	0.00	0.00
5.2.2.2	TRANSFERENCIAS A ENTIDADES FEDERATIVAS Y MUNICIPIOS	0.00	0.00	0.00	0.00
5.2.3	SUBSIDIOS Y SUBVENCIONES	0.00	0.00	0.00	0.00
5.2.3.1	SUBSIDIOS	0.00	0.00	0.00	0.00
5.2.3.2	SUBVENCIONES	0.00	0.00	0.00	0.00
5.2.4	AYUDAS SOCIALES	0.00	542,387.00	542,387.00	0.00
5.2.4.1	AYUDAS SOCIALES A PERSONAS	0.00	22,167.00	22,167.00	0.00
5.2.4.2	BECAS	0.00	520,220.00	520,220.00	0.00
5.2.4.3	AYUDAS SOCIALES A INSTITUCIONES	0.00	0.00	0.00	0.00
5.2.4.4	AYUDAS SOCIALES POR DESASTRES NATURALES Y OTROS SINIESTROS	0.00	0.00	0.00	0.00
5.2.5	PENSIONES Y JUBILACIONES	0.00	0.00	0.00	0.00
5.2.5.1	PENSIONES	0.00	0.00	0.00	0.00
5.2.5.2	JUBILACIONES	0.00	0.00	0.00	0.00
5.2.5.9	OTRAS PENSIONES Y JUBILACIONES	0.00	0.00	0.00	0.00
5.2.6	TRANSFERENCIAS A FIDEICOMISOS, MANDATOS Y CONTRATOS ANÁLOGOS	0.00	0.00	0.00	0.00
5.2.6.1	TRANSFERENCIAS A FIDEICOMISOS, MANDATOS Y CONTRATOS ANÁLOGOS AL GOBIERNO	0.00	0.00	0.00	0.00
5.2.6.2	TRANSFERENCIAS A FIDEICOMISOS, MANDATOS Y CONTRATOS ANÁLOGOS A ENTIDADES PARAESTATALES	0.00	0.00	0.00	0.00
5.2.7	TRANSFERENCIAS A LA SEGURIDAD SOCIAL	0.00	0.00	0.00	0.00
5.2.7.1	TRANSFERENCIAS POR OBLIGACIONES DE LEY	0.00	0.00	0.00	0.00
5.2.8	DONATIVOS	0.00	0.00	0.00	0.00
5.2.8.1	DONATIVOS A INSTITUCIONES SIN FINES DE LUCRO	0.00	0.00	0.00	0.00
5.2.8.2	DONATIVOS A ENTIDADES FEDERATIVAS Y MUNICIPIOS	0.00	0.00	0.00	0.00
5.2.8.3	DONATIVOS A FIDEICOMISO, MANDATOS Y CONTRATOS ANÁLOGOS PRIVADOS	0.00	0.00	0.00	0.00
5.2.8.4	DONATIVOS A FIDEICOMISO, MANDATOS Y CONTRATOS ANÁLOGOS ESTATALES	0.00	0.00	0.00	0.00
5.2.8.5	DONATIVOS INTERNACIONALES	0.00	0.00	0.00	0.00
5.2.9	TRANSFERENCIAS AL EXTERIOR	0.00	0.00	0.00	0.00
5.2.9.1	TRANSFERENCIAS AL EXTERIOR A GOBIERNOS EXTRANJEROS Y ORGANISMOS INTERNACIONALES	0.00	0.00	0.00	0.00
5.2.9.2	TRANSFERENCIAS AL SECTOR PRIVADO EXTERNO	0.00	0.00	0.00	0.00

5.3	PARTICIPACIONES Y APORTACIONES	0.00	0.00	0.00	0.00
5.3.1	PARTICIPACIONES	0.00	0.00	0.00	0.00
5.3.1.1	PARTICIPACIONES DE LA FEDERACIÓN A ENTIDADES FEDERATIVAS Y MUNICIPIOS	0.00	0.00	0.00	0.00
5.3.1.2	PARTICIPACIONES DE LAS ENTIDADES FEDERATIVAS A LOS MUNICIPIOS	0.00	0.00	0.00	0.00
5.3.2	APORTACIONES	0.00	0.00	0.00	0.00
5.3.2.1	APORTACIONES DE LA FEDERACIÓN A ENTIDADES FEDERATIVAS Y MUNICIPIOS	0.00	0.00	0.00	0.00
5.3.2.2	APORTACIONES DE LAS ENTIDADES FEDERATIVAS A LOS MUNICIPIOS	0.00	0.00	0.00	0.00
5.3.3	CONVENIOS	0.00	0.00	0.00	0.00
5.3.3.1	CONVENIOS DE REASIGNACIÓN	0.00	0.00	0.00	0.00
5.3.3.2	CONVENIOS DE DESCENTRALIZACIÓN Y OTROS	0.00	0.00	0.00	0.00
5.4	INTERESES, COMISIONES Y OTROS GASTOS DE LA DEUDA PUBLICA	0.00	0.00	0.00	0.00
5.4.1	INTERESES DE LA DEUDA PÚBLICA	0.00	0.00	0.00	0.00
5.4.1.1	INTERESES DE LA DEUDA PÚBLICA INTERNA	0.00	0.00	0.00	0.00
5.4.1.2	INTERESES DE LA DEUDA PÚBLICA EXTERNA	0.00	0.00	0.00	0.00
5.4.2	COMISIONES DE LA DEUDA PÚBLICA	0.00	0.00	0.00	0.00
5.4.2.1	COMISIONES DE LA DEUDA PÚBLICA INTERNA	0.00	0.00	0.00	0.00
5.4.2.2	COMISIONES DE LA DEUDA PÚBLICA EXTERNA	0.00	0.00	0.00	0.00
5.4.3	GASTOS DE LA DEUDA PÚBLICA	0.00	0.00	0.00	0.00
5.4.3.1	GASTOS DE LA DEUDA PÚBLICA INTERNA	0.00	0.00	0.00	0.00
5.4.3.2	GASTOS DE LA DEUDA PÚBLICA EXTERNA	0.00	0.00	0.00	0.00
5.4.4	COSTO POR COBERTURAS	0.00	0.00	0.00	0.00
5.4.4.1	COSTO POR COBERTURAS	0.00	0.00	0.00	0.00
5.4.5	APOYOS FINANCIEROS	0.00	0.00	0.00	0.00
5.4.5.1	APOYOS FINANCIEROS A INTERMEDIARIOS	0.00	0.00	0.00	0.00
5.4.5.2	APOYO FINANCIEROS A AHORRADORES Y DEUDORES DEL SISTEMA FINANCIERO NACIONAL	0.00	0.00	0.00	0.00
5.5	OTROS GASTOS Y PERDIDAS EXTRAORDINARIAS	0.00	755,080.21	755,080.21	0.00
5.5.1	ESTIMACIONES, DEPRECIACIONES, DETERIOROS, OBSOLESCENCIA Y AMORTIZACIONES	0.00	755,080.21	755,080.21	0.00
5.5.1.1	ESTIMACIONES POR PÉRDIDA O DETERIORO DE ACTIVOS CIRCULANTES	0.00	0.00	0.00	0.00
5.5.1.2	ESTIMACIONES POR PÉRDIDA O DETERIORO DE ACTIVO NO CIRCULANTE	0.00	0.00	0.00	0.00
5.5.1.3	DEPRECIACIÓN DE BIENES INMUEBLES	0.00	0.00	0.00	0.00
5.5.1.4	DEPRECIACIÓN DE INFRAESTRUCTURA	0.00	0.00	0.00	0.00
5.5.1.5	DEPRECIACIÓN DE BIENES MUEBLES	0.00	755,080.21	755,080.21	0.00
5.5.1.6	DETERIORO DE LOS ACTIVOS BIOLÓGICOS	0.00	0.00	0.00	0.00
5.5.1.7	AMORTIZACIÓN DE ACTIVOS INTANGIBLES	0.00	0.00	0.00	0.00
5.5.1.8	DISMINUCIÓN DE BIENES POR PÉRDIDA, OBSOLESCENCIA Y DETERIORO	0.00	0.00	0.00	0.00
5.5.2	PROVISIONES	0.00	0.00	0.00	0.00
5.5.2.1	PROVISIONES DE PASIVOS A CORTO PLAZO	0.00	0.00	0.00	0.00
5.5.2.2	PROVISIONES DE PASIVOS A LARGO PLAZO	0.00	0.00	0.00	0.00
5.5.3	DISMINUCIÓN DE INVENTARIOS	0.00	0.00	0.00	0.00
5.5.3.1	DISMINUCIÓN DE INVENTARIOS DE MERCANCIAS PARA VENTA	0.00	0.00	0.00	0.00
5.5.3.2	DISMINUCIÓN DE INVENTARIOS DE MERCANCIAS TERMINADAS	0.00	0.00	0.00	0.00
5.5.3.3	DISMINUCIÓN DE INVENTARIOS DE MERCANCIAS EN PROCESO DE ELABORACIÓN	0.00	0.00	0.00	0.00
5.5.3.4	DISMINUCIÓN DE INVENTARIOS DE MATERIAS PRIMAS, MATERIALES Y SUMINISTROS PARA PRODUCCIÓN	0.00	0.00	0.00	0.00
5.5.3.5	DISMINUCIÓN DE ALMACÉN DE MATERIALES Y SUMINISTROS DE CONSUMO	0.00	0.00	0.00	0.00

5.5.4	AUMENTO POR INSUFICIENCIA DE ESTIMACIONES POR PÉRDIDA O DETERIORO U OBSOLESCENCIA	0.00	0.00	0.00	0.00
5.5.4.1	AUMENTO POR INSUFICIENCIA DE ESTIMACIONES POR PÉRDIDA O DETERIORO U OBSOLESCENCIA	0.00	0.00	0.00	0.00
5.5.5	AUMENTO POR INSUFICIENCIA DE PROVISIONES	0.00	0.00	0.00	0.00
5.5.5.1	AUMENTO POR INSUFICIENCIA DE PROVISIONES	0.00	0.00	0.00	0.00
5.5.9	OTROS GASTOS	0.00	0.00	0.00	0.00
5.5.9.1	GASTOS DE EJERCICIOS ANTERIORES	0.00	0.00	0.00	0.00
5.5.9.2	PÉRDIDAS POR RESPONSABILIDADES	0.00	0.00	0.00	0.00
5.5.9.3	BONIFICACIONES Y DESCUENTOS OTORGADOS	0.00	0.00	0.00	0.00
5.5.9.4	DIFERENCIAS POR TIPO DE CAMBIO NEGATIVAS	0.00	0.00	0.00	0.00
5.5.9.5	DIFERENCIAS DE COTIZACIONES NEGATIVAS EN VALORES NEGOCIABLES	0.00	0.00	0.00	0.00
5.5.9.6	RESULTADO POR POSICIÓN MONETARIA	0.00	0.00	0.00	0.00
5.5.9.7	PÉRDIDAS POR PARTICIPACIÓN PATRIMONIAL	0.00	0.00	0.00	0.00
5.5.9.8	DIFERENCIAS POR REESTRUCTURACIÓN DE DEUDA PÚBLICA NEGATIVAS	0.00	0.00	0.00	0.00
5.5.9.9	OTROS GASTOS VARIOS	0.00	0.00	0.00	0.00
5.6	INVERSIÓN PÚBLICA	0.00	0.00	0.00	0.00
5.6.1	INVERSIÓN PÚBLICA NO CAPITALIZABLE	0.00	0.00	0.00	0.00
5.6.1.1	CONSTRUCCIÓN EN BIENES NO CAPITALIZABLE	0.00	0.00	0.00	0.00
6	CUENTAS DE CIERRE CONTABLE	0.00	0.00	0.00	0.00
6.1	RESUMEN DE INGRESOS Y GASTOS	0.00	0.00	0.00	0.00
6.2	AHORRO DE LA GESTION	0.00	0.00	0.00	0.00
6.3	DESAHORRO DE LA GESTION	0.00	0.00	0.00	0.00
7	CUENTAS DE ORDEN CONTABLES	0.00	225,150.00	225,150.00	0.00
7.1	VALORES	0.00	0.00	0.00	0.00
7.1.1	VALORES EN CUSTODIA	0.00	0.00	0.00	0.00
7.1.2	CUSTODIA DE VALORES	0.00	0.00	0.00	0.00
7.1.3	INSTRUMENTOS DE CRÉDITO PRESTADOS A FORMADORES DE MERCADO	0.00	0.00	0.00	0.00
7.1.4	PRÉSTAMO DE INSTRUMENTOS DE CRÉDITO A FORMADORES DE MERCADO Y SU GARANTÍA	0.00	0.00	0.00	0.00
7.1.5	INSTRUMENTOS DE CRÉDITO RECIBIDOS EN GARANTÍA DE LOS FORMADORES DE MERCADO	0.00	0.00	0.00	0.00
7.1.6	GARANTÍA DE CRÉDITOS RECIBIDOS DE LOS FORMADORES DE MERCADO	0.00	0.00	0.00	0.00
7.2	EMISION DE OBLIGACIONES	0.00	0.00	0.00	0.00
7.2.1	AUTORIZACIÓN PARA LA EMISIÓN DE BONOS, TÍTULOS Y VALORES DE LA DEUDA PÚBLICA INTERNA	0.00	0.00	0.00	0.00
7.2.2	AUTORIZACIÓN PARA LA EMISIÓN DE BONOS, TÍTULOS Y VALORES DE LA DEUDA PÚBLICA EXTERNA	0.00	0.00	0.00	0.00
7.2.3	EMISIONES AUTORIZADAS DE LA DEUDA PÚBLICA INTERNA Y EXTERNA	0.00	0.00	0.00	0.00
7.2.4	SUSCRIPCIÓN DE CONTRATOS DE PRÉSTAMOS Y OTRAS OBLIGACIONES DE LA DEUDA PÚBLICA INTERNA	0.00	0.00	0.00	0.00
7.2.5	SUSCRIPCIÓN DE CONTRATOS DE PRÉSTAMOS Y OTRAS OBLIGACIONES DE LA DEUDA PÚBLICA EXTERNA	0.00	0.00	0.00	0.00
7.2.6	CONTRATOS DE PRÉSTAMOS Y OTRAS OBLIGACIONES DE LA DEUDA PÚBLICA INTERNA Y EXTERNA	0.00	0.00	0.00	0.00
7.3	AVALES Y GARANTIAS	0.00	0.00	0.00	0.00
7.3.1	AVALES AUTORIZADOS	0.00	0.00	0.00	0.00
7.3.2	AVALES FIRMADOS	0.00	0.00	0.00	0.00
7.3.3	FIANZAS Y GARANTÍAS RECIBIDAS POR DEUDAS A COBRAR	0.00	0.00	0.00	0.00
7.3.4	FIANZAS Y GARANTÍAS RECIBIDAS	0.00	0.00	0.00	0.00
7.3.5	FIANZAS OTORGADAS PARA RESPALDAR OBLIGACIONES NO FISCALES DEL GOBIERNO	0.00	0.00	0.00	0.00
7.3.6	FIANZAS OTORGADAS DEL GOBIERNO PARA RESPALDAR OBLIGACIONES NO FISCALES	0.00	0.00	0.00	0.00
7.4	JUICIOS	0.00	0.00	0.00	0.00

7.4.1	DEMANDAS JUDICIAL EN PROCESO DE RESOLUCIÓN	0.00	0.00	0.00	0.00
7.4.2	RESOLUCIÓN DE DEMANDAS EN PROCESO JUDICIAL	0.00	0.00	0.00	0.00
7.5	INVERSION MEDIANTE PROYECTOS PARA PRESTACION DE SERVICIOS (PPS) Y SIMILARES	0.00	0.00	0.00	0.00
7.5.1	CONTRATOS PARA INVERSIÓN MEDIANTE PROYECTOS PARA PRESTACIÓN DE SERVICIOS (PPS) Y SIMILARES	0.00	0.00	0.00	0.00
7.5.2	INVERSIÓN PÚBLICA CONTRATADA MEDIANTE PROYECTOS PARA PRESTACIÓN DE SERVICIOS (PPS) Y SIMILARES	0.00	0.00	0.00	0.00
7.6	BIENES EN CONCESIONADOS O EN COMODATO	0.00	0.00	0.00	0.00
7.6.1	BIENES BAJO CONTRATO EN CONCESIÓN	0.00	0.00	0.00	0.00
7.6.2	CONTRATO DE CONCESIÓN POR BIENES	0.00	0.00	0.00	0.00
7.6.3	BIENES BAJO CONTRATO EN COMODATO	0.00	0.00	0.00	0.00
7.6.4	CONTRATO DE COMODATO POR BIENES	0.00	0.00	0.00	0.00
77	Deudores Diversos	0.00	225,150.00	225,150.00	0.00
771	Deudores Por Subsidios	49,346,863.41	0.00	0.00	49,346,863.41
7711	Deudores por Subsidios	49,346,863.41	0.00	0.00	49,346,863.41
772	Deudores Alumnos	263,717.00	138,850.00	86,300.00	316,267.00
7721	Deudores Alumnos	263,717.00	138,850.00	86,300.00	316,267.00
773	Adeudos Pendientes Por Recuperar-Alumnos	263,717.00	86,300.00	138,850.00	316,267.00
7731	Adeudos Pendientes por Recuperar-Alumnos	263,717.00	86,300.00	138,850.00	316,267.00
774	Deudores Por Ministración	49,346,863.41	0.00	0.00	49,346,863.41
7741	Deudores por Ministración	49,346,863.41	0.00	0.00	49,346,863.41

Bajo protesta de decir verdad declaramos que los Estados Financieros y sus notas, son razonablemente correctos y son responsabilidad del emisor.

INSTITUTO TECNOLOGICO SUPERIOR DE SAN PEDRO DE LAS COLONIAS

Balanza de Comprobación

Del 01 de enero al 31 de diciembre de 2022

(Cifras en Pesos)

CÓDIGO	CUENTA CONTABLE	SALDO INICIAL	CARGOS	ABONOS	SALDO FINAL
8	CUENTAS DE ORDEN PRESUPUESTARIAS	0.00	509,824,004.27	509,824,004.27	0.00
8.1	LEY DE INGRESOS	0.00	143,672,704.12	143,672,704.12	0.00
8.1.1	LEY DE INGRESOS ESTIMADA	0.00	46,993,824.00	0.00	46,993,824.00
8.1.2	LEY DE INGRESOS POR EJECUTAR	0.00	47,452,773.66	48,829,586.80	1,376,813.14
8.1.3	MODIFICACIONES A LA LEY DE INGRESOS ESTIMADA	0.00	1,835,762.80	0.00	1,835,762.80
8.1.4	LEY DE INGRESOS DEVENGADA	0.00	47,390,343.66	47,452,773.66	62,430.00
8.1.5	LEY DE INGRESOS RECAUDADA	0.00	0.00	47,390,343.66	47,390,343.66
8.2	PRESUPUESTO DE EGRESOS	0.00	366,151,300.15	366,151,300.15	0.00
8.2.1	PRESUPUESTO DE EGRESOS APROBADO	0.00	0.00	46,993,824.00	46,993,824.00
8.2.2	PRESUPUESTO DE EGRESOS POR EJERCER	0.00	112,679,831.66	111,547,996.27	1,131,835.39
8.2.3	MODIFICACIONES AL PRESUPUESTO DE EGRESOS APROBADO	0.00	63,850,244.87	65,686,007.66	1,835,762.79
8.2.4	PRESUPUESTO DE EGRESOS COMPROMETIDO	0.00	47,697,751.40	47,697,751.40	0.00
8.2.5	PRESUPUESTO DE EGRESOS DEVENGADO	0.00	47,697,751.40	47,697,751.40	0.00
8.2.6	PRESUPUESTO DE EGRESOS EJERCIDO	0.00	47,697,751.40	46,527,969.42	1,169,781.98
8.2.7	PRESUPUESTO DE EGRESOS PAGADO	0.00	46,527,969.42	0.00	46,527,969.42
9	CUENTAS DE CIERRE PRESUPUESTARIO	0.00	0.00	0.00	0.00
9.1	SUPERAVIT FINANCIERO	0.00	0.00	0.00	0.00
9.2	DEFICIT FINANCIERO	0.00	0.00	0.00	0.00
9.3	ADEUDOS DE EJERCICIOS FISCALES ANTERIORES	0.00	0.00	0.00	0.00

Bajo protesta de decir verdad declaramos que los Estados Financieros y sus notas, son razonablemente correctos y son responsabilidad del emisor.



C.P. VICENTE MIRELES S.
CONTADORES Y AUDITORES

Dictamen Contable

C.P. JOSE GILBERTO FERNIZA GARZA
DIRECTOR GENERAL DEL INSTITUTO TECNOLOGICO SUPERIOR
DE SAN PEDRO DE LAS COLONIAS
C. TERESA GUAJARDO BERLANGA
SECRETARIA DE FISCALIZACIÓN Y RENDICIÓN DE CUENTAS DEL ESTADO DE COAHUILA
C. DIP. EDUARDO OLMOS CASTRO
PRESIDENTE DE LA JUNTA DE GOBIERNO DEL H. CONGRESO DEL ESTADO DE COAHUILA

Hemos auditado los estados financieros del **INSTITUTO TECNOLOGICO SUPERIOR DE SAN PEDRO DE LAS COLONIAS**, que comprenden el estado de situación financiera e informe sobre pasivos contingentes al 31 de diciembre de 2022, el estado de actividades, estado de variación en la hacienda pública, estado de cambios en la situación financiera, estado de flujos de efectivo, estado analítico del activo, estado analítico de la deuda y otros pasivos, correspondientes al ejercicio terminado en dicha fecha, así como las notas explicativas de los estados financieros (desglose, memoria y gestión administrativa) que incluyen un resumen de las políticas contables significativas.

En nuestra opinión, los estados financieros contables adjuntos presentan razonablemente, en todos los aspectos materiales, la situación financiera del ente público al 31 de diciembre de 2022, así como de sus resultados, flujos de efectivo y la demás información contable correspondientes al ejercicio terminado en dicha fecha, de conformidad con la Ley General de Contabilidad Gubernamental y los acuerdos normativos emitidos por el Consejo Nacional de Armonización Contable (CONAC).

Hemos llevado a cabo nuestra auditoria de conformidad con las Normas Profesionales de Auditoría del Sistema Nacional de Fiscalización (NPASNF). Nuestras responsabilidades de acuerdo con dichas normas se describen más adelante en la sección *responsabilidades del auditor en relación con la auditoria de los estados financieros* contables de nuestro informe. Somos independientes del ente público de conformidad con el Código de Ética junto con los requerimientos de ética que son aplicables a nuestra auditoria de los estados financieros y hemos cumplido las demás responsabilidades de ética de conformidad con esos requerimientos y con el Código de Ética Profesional del Sistema Nacional de Fiscalización (SNF). Consideramos que la evidencia de auditoria que hemos obtenido proporciona una base suficiente y adecuada para nuestra opinión.

Las cuestiones clave de la auditoria son aquellas cuestiones que, según nuestro juicio profesional, ha sido de la mayor significatividad en nuestra auditoria de los estados financieros del periodo actual. Estas cuestiones han sido tratadas en el contexto de nuestra auditoria de los estados financieros contables en su conjunto y en la formación de nuestra opinión sobre estos, y no expresamos una opinión por separado sobre esas cuestiones.

La dirección de la entidad es responsable de la otra información. La otra información comprende la información incluida en la Cuenta Pública de 2022, pero no incluye los estados financieros contables y presupuestarios ni nuestro informe de auditoria correspondiente.

Nuestra opinión sobre los estados financieros no cubre la otra información y no expresamos ninguna forma de conclusión que proporcione un grado de seguridad sobre esta.

En relación con nuestra auditoria de los estados financieros, nuestra responsabilidad es la de leer la otra información y, al hacerlo, considerar si existe una incongruencia material entre la otra información y los



C.P. VICENTE MIRELES S.
CONTADORES Y AUDITORES

estados financieros o el conocimiento obtenido por nosotros en la auditoría o si parece que existe una incorrección material en la otra información por algún otro motivo.

Si, basándonos en el trabajo que hemos realizado, concluimos que existe una incorrección material en esta otra información, estamos obligados a informar de ello. Hemos concluido que no existe una incorrección material en la otra información

Responsabilidades de la dirección y de los responsables del gobierno de la entidad en relación con los estados financieros

La dirección es responsable de la preparación y presentación razonable de los estados financieros adjuntos de conformidad con la Ley General de Contabilidad Gubernamental y los acuerdos normativos emitidos por el CONAC, y del control interno que la dirección considere necesario para permitir la preparación de estados financieros contables libres de incorrección material, debida a fraude o error.

En la preparación de los estados financieros contables, la dirección es responsable de la valoración de la capacidad del ente público de existencia permanente, revelando, según corresponda, las cuestiones relacionadas con la existencia permanente y utilizando el postulado básico de contabilidad gubernamental existencia permanente excepto por disposición legal en la que se especifique lo contrario, o bien no exista otra alternativa realista.

Los responsables del gobierno del ente público son responsables de la supervisión del proceso de información financiera del ente.

Responsabilidades del auditor en relación con la auditoría de los estados financieros

Nuestros objetivos son obtener una seguridad razonable de que los estados financieros contables en su conjunto están libres de incorrección material, debida a fraude o error, y emitir un informe de auditoría que contiene nuestra opinión. Seguridad razonable es un alto grado de seguridad, pero no garantiza que una auditoría realizada de conformidad con las NPASNf siempre detecte una incorrección material cuando existe. Las incorrecciones pueden deberse a fraude o error y se consideran materiales si, individualmente o de forma agregada, puede preverse razonablemente que influyan en las decisiones económicas que los usuarios toman basándose en los estados financieros.

CPC Vicente Mireles Sepúlveda
Niños Héroes 166 Sur Col. Centro TRC
Ced. Profesional 1663138
Registro ASE-RPI-010-2017
Torreón Coahuila a 3 de abril de 2023



C.P. VICENTE MIRELES S.
CONTADORES Y AUDITORES

Dictamen Presupuestario

C.P. JOSE GILBERTO FERNIZA GARZA
DIRECTOR GENERAL DEL INSTITUTO TECNOLOGICO SUPERIOR
DE SAN PEDRO DE LAS COLONIAS
C. TERESA GUAJARDO BERLANGA
SECRETARIA DE FISCALIZACIÓN Y RENDICIÓN DE CUENTAS DEL ESTADO DE COAHUILA
C. DIP. EDUARDO OLMOS CASTRO
PRESIDENTE DE LA JUNTA DE GOBIERNO DEL H. CONGRESO DEL ESTADO DE COAHUILA

Hemos auditado los estados financieros del **INSTITUTO TECNOLOGICO SUPERIOR DE SAN PEDRO DE LAS COLONIAS** que comprenden los estados analíticos de ingresos por clasificación económica, fuentes de financiamiento y rubros de ingresos; los estados analíticos del ejercicio del presupuesto de egresos por clasificación administrativa, económica, objeto del gasto y funcional, correspondientes al periodo del 01 de enero al 31 de diciembre de 2022.

En nuestra opinión, los estados financieros presupuestarios adjuntos presentan razonablemente, en todos los aspectos materiales, el ejercicio del presupuesto de ingresos y egresos de la entidad, de conformidad con la Ley General de Contabilidad Gubernamental y los acuerdos normativos emitidos por el Consejo Nacional de Armonización Contable (CONAC).

Hemos llevado a cabo nuestra auditoría de conformidad con las Normas Profesionales de Auditoría del Sistema Nacional de Fiscalización (NPASNF). Nuestras responsabilidades de acuerdo con dichas normas se describen más adelante en la sección *responsabilidades del auditor en relación con la auditoría de los estados financieros* presupuestarios de nuestro informe. Somos independientes del ente público de conformidad con el Código de Ética junto con los requerimientos de ética que son aplicables a nuestra auditoría de los estados financieros y hemos cumplido las demás responsabilidades de ética de conformidad con esos requerimientos y con el Código de Ética Profesional del Sistema Nacional de Fiscalización (SNF). Consideramos que la evidencia de auditoría que hemos obtenido proporciona una base suficiente y adecuada para nuestra opinión.

Las cuestiones clave de la auditoría son aquellas cuestiones que, según nuestro juicio profesional, ha sido de la mayor significatividad en nuestra auditoría de los estados financieros del periodo actual. Estas cuestiones han sido tratadas en el contexto de nuestra auditoría de los estados financieros presupuestarios en su conjunto y en la formación de nuestra opinión sobre estos, y no expresamos una opinión por separado sobre esas cuestiones.

La dirección de la entidad es responsable de la otra información. La otra información comprende la información incluida en la Cuenta Pública de 2022, pero no incluye los estados financieros contables y presupuestarios ni nuestro informe de auditoría correspondiente.

Nuestra opinión sobre los estados financieros no cubre la otra información y no expresamos ninguna forma de conclusión que proporcione un grado de seguridad sobre esta.

En relación con nuestra auditoría de los estados financieros, nuestra responsabilidad es la de leer la otra información y, al hacerlo, considerar si existe una incongruencia material entre la otra información y los estados financieros o el conocimiento obtenido por nosotros en la auditoría o si parece que existe una incorrección material en la otra información por algún otro motivo.



C.P. VICENTE MIRELES S.
CONTADORES Y AUDITORES

Si, basándonos en el trabajo que hemos realizado, concluimos que existe una incorrección material en esta otra información, estamos obligados a informar de ello. Hemos concluido que no existe una incorrección material en la otra información.

Responsabilidades de la dirección y de los responsables del gobierno de la entidad en relación con los estados financieros

La dirección es responsable de la preparación y presentación razonable de los estados financieros adjuntos de conformidad con la Ley General de Contabilidad Gubernamental y los acuerdos normativos emitidos por el CONAC, y del control interno que la dirección considere necesario para permitir la preparación de estados financieros presupuestarios libres de incorrección material, debida a fraude o error.

En la preparación de los estados financieros presupuestarios, la dirección es responsable de la valoración de la capacidad del ente público de existencia permanente, revelando, según corresponda, las cuestiones relacionadas con la existencia permanente y utilizando el postulado básico de contabilidad gubernamental existencia permanente excepto por disposición legal en la que se especifique lo contrario, o bien no exista otra alternativa realista.

Los responsables del gobierno del ente público son responsables de la supervisión del proceso de información financiera del ente.

Responsabilidades del auditor en relación con la auditoría de los estados financieros

Nuestros objetivos son obtener una seguridad razonable de que los estados financieros presupuestarios en su conjunto están libres de incorrección material, debida a fraude o error, y emitir un informe de auditoría que contiene nuestra opinión. Seguridad razonable es un alto grado de seguridad, pero no garantiza que una auditoría realizada de conformidad con las NPASNF siempre detecte una incorrección material cuando existe. Las incorrecciones pueden deberse a fraude o error y se consideran materiales si, individualmente o de forma agregada, puede preverse razonablemente que influyan en las decisiones económicas que los usuarios toman basándose en los estados financieros.

CPC Vicente Mireles Sepúlveda
Niños Héroes 166 Sur Col. Centro TRC
Ced. Profesional 1663138
Registro ASE-RPI-010-2017
Torreón Coahuila a 3 de abril de 2023



C.P. VICENTE MIRELES S.
CONTADORES Y AUDITORES

C.P. JOSE GILBERTO FERNIZA GARZA
DIRECTOR GENERAL DEL INSTITUTO TECNOLOGICO SUPERIOR
DE SAN PEDRO DE LAS COLONIAS
C. TERESA GUAJARDO BERLANGA
SECRETARIA DE FISCALIZACIÓN Y RENDICIÓN DE CUENTAS DEL ESTADO DE COAHUILA
C. DIP. EDUARDO OLMOS CASTRO
PRESIDENTE DE LA JUNTA DE GOBIERNO DEL H. CONGRESO DEL ESTADO DE COAHUILA

Introducción

Hemos examinado la situación que guarda el control interno institucional del **INSTITUTO TECNOLOGICO SUPERIOR DE SAN PEDRO DE LAS COLONIAS**, con base en el Marco Integrado de Control Interno emitido por el Sistema Nacional de Fiscalización, durante el periodo comprendido del 01 de enero al 31 de diciembre de 2022; señalando que la administración de la entidad es responsable de dar cumplimiento a dichos requerimientos normativos y legales. Nuestra responsabilidad consiste en expresar una opinión acerca del cumplimiento de los requerimientos descritos.

Alcance

El examen se realizó de acuerdo con las Normas para Atestiguar emitidas por el Instituto Mexicano de Contadores Públicos, con base en el análisis del cumplimiento del Marco Integrado de Control Interno por parte de la entidad. Consideramos que nuestro examen proporciona una base razonable para emitir una opinión.

Limitaciones Inherentes

Debido a las limitaciones inherentes en cualquier control interno, los errores o fraudes pueden ocurrir y no ser detectados. Asimismo, las proyecciones de cualquier evaluación de control interno a una fecha posterior de la revisión están sujetas al riesgo de que los procedimientos puedan llegar a ser inadecuados debido a los cambios de circunstancias, o a que el grado de cumplimiento de los procedimientos pueda deteriorarse.

Opinión

En nuestra opinión, la entidad dio cumplimiento, en todos los aspectos importantes, al Marco Integrado de Control Interno por el periodo comprendido del 01 de enero al 31 de diciembre de 2022; el control interno institucional ofrece una seguridad razonable, en todos los aspectos importantes.



CPC Vicente Mireles Sepúlveda
Niños Héroes 166 Sur Col. Centro TRC
Ced. Profesional 1663138
Registro ASE-RPI-010-2017
Torreón Coahuila a 3 de abril de 2023



C.P. VICENTE MIRELES S.
CONTADORES Y AUDITORES

CP. JOSE GILBERTO FERNIZA GARZA
DIRECTOR GENERAL DEL INSTITUTO TECNOLOGICO SUPERIOR
DE SAN PEDRO DE LAS COLONIAS
C. TERESA GUAJARDO BERLANGA
SECRETARIA DE FISCALIZACIÓN Y RENDICIÓN DE CUENTAS DEL ESTADO DE COAHUILA
C. DIP. EDUARDO OLMOS CASTRO
PRESIDENTE DE LA JUNTA DE GOBIERNO DEL H. CONGRESO DEL ESTADO DE COAHUILA

Introducción


Hemos examinado el cumplimiento en materia de emisión, recepción y almacenaje de los Comprobantes Fiscales Digitales por Internet del **INSTITUTO TECNOLOGICO SUPERIOR DE SAN PEDRO DE LAS COLONIAS**, con base en la legislación y normativa fiscal aplicable, durante el periodo comprendido del 01 de enero al 31 de diciembre de 2022; señalando que la administración de la entidad es responsable de dar cumplimiento a dichos requerimientos normativos y legales. Nuestra responsabilidad consiste en expresar una opinión acerca del cumplimiento de los requerimientos descritos.

Alcance

El examen se realizó de acuerdo con las Normas para Atestiguar emitidas por el Instituto Mexicano de Contadores Públicos, con base en el análisis del cumplimiento en materia de emisión, recepción y almacenaje de los Comprobantes Fiscales Digitales por Internet por parte de la entidad. Consideramos que nuestro examen proporciona una base razonable para emitir una opinión.

Opinión

En nuestra opinión, la entidad dio cumplimiento, en todos los aspectos importantes, en materia de emisión, recepción y almacenaje de los Comprobantes Fiscales Digitales por Internet por el periodo comprendido del 01 de enero al 31 de diciembre 2022.



CPC Vicente Mireles Sepúlveda
Niños Héroes 166 Sur Col. Centro TRC
Ced. Profesional 1663138
Registro ASE-RPI-010-2017
Torreón Coahuila a 3 de abril de 2023



II. Información Presupuestal

2
0
2
2

- a) Estado analítico de ingresos, del que se deriva la presentación en clasificación económica, incluyendo los ingresos excedentes generados, del 01 de enero al 31 de diciembre de 2022;
- b) Estado analítico de ingresos, del que se derivará la presentación en clasificación por fuentes de financiamiento, incluyendo los ingresos excedentes generados, del 01 de enero al 31 de diciembre;
- c) Estado analítico de ingresos, del que se derivará la presentación en clasificación por rubros de ingresos, incluyendo los ingresos excedentes generados, del 01 de enero al 31 de diciembre.
- d) Estado analítico del ejercicio del presupuesto de egresos del 01 de enero al 31 de diciembre de 2022, por clasificación administrativa;
- e) Estado analítico del ejercicio del presupuesto de egresos del 01 de enero al 31 de marzo de 2022, por clasificación económica;
- f) Estado analítico del ejercicio del presupuesto de egresos del 01 de enero al 31 de diciembre de 2022, por clasificación por objeto del gasto;
- g) Estado analítico del ejercicio del presupuesto de egresos del 01 de enero al 31 de diciembre de 2022, por clasificación funcional.
- h) Endeudamiento neto, financiamiento menos amortización del 01 de enero al 31 de diciembre de 2022.
- i) Intereses de la deuda del 01 de Enero al 31 de diciembre de 2022.; y
- j) Un flujo de fondos que resuma todas las operaciones del 01 de enero al 31 de diciembre de 2022

Cuenta Pública 2022
Instituto Tecnológico Superior de San Pedro
Estado Analítico de Ingresos
 Del 1 de enero al 31 de diciembre de 2022




Rubro de Ingresos	Ingreso					Diferencia
	Estimado	Ampliaciones y Reducciones	Modificado	Devengado	Recaudado	
	(1)	(2)	(3 = 1 + 2)	(4)	(5)	(6 = 5 - 1)
Impuestos	0.00	0.00	0.00	0.00	0.00	0.00
Cuotas y Aportaciones de Seguridad Social	0.00	0.00	0.00	0.00	0.00	0.00
Contribuciones de Mejoras	0.00	0.00	0.00	0.00	0.00	0.00
Derechos	0.00	0.00	0.00	0.00	0.00	0.00
Productos	0.00	0.00	0.00	0.00	0.00	0.00
Aprovechamientos	36,000.00	0.00	36,000.00	4,890.00	4,890.00	-31,110.00
Ingresos por Venta de Bienes, Prestación de Servicios y Otros Ingresos	6,464,000.00	1,337,595.80	7,801,595.80	5,601,670.57	5,539,240.57	-924,759.43
Participaciones, Aportaciones, Convenios, Incentivos Derivados de la Colaboración Fiscal y Fondos Distintos de Aportaciones	40,493,824.00	498,167.00	40,991,991.00	41,846,213.09	41,846,213.09	1,352,389.09
Transferencias, Asignaciones, Subsidios y Subvenciones, y Pensiones y Jubilaciones	0.00	0.00	0.00	0.00	0.00	0.00
Ingresos Derivados de Financiamientos	0.00	0.00	0.00	0.00	0.00	0.00
Total	46,993,824.00	1,835,762.80	48,829,586.80	47,452,773.66	47,390,343.66	
				Ingresos excedentes		396,519.66



Cuenta Pública 2022
Instituto Tecnológico Superior de San Pedro
Estado Analítico de Ingresos
Del 1 de enero al 31 de diciembre de 2022


Bajo protesta de decir verdad declaramos que los Estados Financieros y sus notas, son razonablemente correctos y son responsabilidad del emisor.



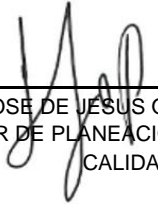
C.P. JOSE GILBERTO FERNIZA GARZA
DIRECTOR GENERAL



C.P. ELENA HERNANDEZ DELGADO
SUBDIRECTORA ADMINISTRATIVA



C.P. LUIS ANTONIO TORRES RAMIREZ
JEFE DE RECURSOS FINANCIEROS



C.P. JOSE DE JESUS ORTIZ PAREDES
DIRECTOR DE PLANEACION, INNOVACION Y
CALIDAD

INSTITUTO TECNOLOGICO SUPERIOR DE SAN PEDRO DE LAS COLONIAS

Estado Analítico de Ingresos

Del 01 de enero al 31 de diciembre de 2022

Clasificación Económica	Ingreso					Diferencia
	Estimado	Ampliaciones y Reducciones	Modificado	Devengado	Recaudado	
	1	2	(3= 1 + 2)	4	5	
IMPUESTOS	0.00	0.00	0.00	0.00	0.00	0.00
CUOTAS Y APORTACIONES DE SEGURIDAD SOCIAL	0.00	0.00	0.00	0.00	0.00	0.00
CONTRIBUCIONES DE MEJORAS	0.00	0.00	0.00	0.00	0.00	0.00
DERECHOS	0.00	0.00	0.00	0.00	0.00	0.00
PRODUCTOS	0.00	0.00	0.00	0.00	0.00	0.00
APROVECHAMIENTOS	36,000.00	0.00	36,000.00	4,890.00	4,890.00	-31,110.00
INGRESOS POR VENTA DE BIENES, PRESTACION DE SERVICIOS Y OTROS INGRESOS	6,464,000.00	1,337,595.80	7,801,595.80	5,601,670.57	5,539,240.57	-924,759.43
PARTICIPACIONES, APORTACIONES, CONVENIOS, INCENTIVOS DERIVADOS DE LA COLABORACION FISCAL Y FONDOS DISTINTOS DE APORTACIONES	40,493,824.00	498,167.00	40,991,991.00	41,846,213.09	41,846,213.09	1,352,389.09
TRANSFERENCIAS, ASIGNACIONES, SUBSIDIOS Y SUBVENCIONES, Y PENSIONES Y AJUARDOS	0.00	0.00	0.00	0.00	0.00	0.00
INGRESOS DERIVADOS DE FINANCIAMIENTOS	0.00	0.00	0.00	0.00	0.00	0.00
Total	46,993,824.00	1,835,762.80	48,829,586.80	47,452,773.66	47,390,343.66	396,519.66
				Ingresos excedentes		

INSTITUTO TECNOLOGICO SUPERIOR DE SAN PEDRO DE LAS COLONIAS

Estado Analítico de Ingresos

Del 01 de enero al 31 de diciembre de 2022

Estado Analítico de Ingresos Por Fuente de Financiamiento	Ingreso					Diferencia
	Estimado	Ampliaciones y Reducciones	Modificado	Devengado	Recaudado	
	1	2	(3= 1 + 2)	4	5	
Ingresos del Poder Ejecutivo Federal o Estatal y de los Municipios	40,529,824.00	498,167.00	41,027,991.00	41,851,103.09	41,851,103.09	1,321,279.09
Impuestos	0.00	0.00	0.00	0.00	0.00	0.00
Cuotas y Aportaciones de Seguridad Social	0.00	0.00	0.00	0.00	0.00	0.00
Contribuciones de Mejoras	0.00	0.00	0.00	0.00	0.00	0.00
Derechos	0.00	0.00	0.00	0.00	0.00	0.00
Productos	0.00	0.00	0.00	0.00	0.00	0.00
Aprovechamientos	36,000.00	0.00	36,000.00	4,890.00	4,890.00	-31,110.00
Participaciones, Aportaciones, Convenios, Incentivos Derivados de la Colaboración Fiscal y Fondos Distintos de Aportaciones	40,493,824.00	498,167.00	40,991,991.00	41,846,213.09	41,846,213.09	1,352,389.09
Transferencias, Asignaciones, Subsidios y Subvenciones, y Pensiones y Jubilaciones	0.00	0.00	0.00	0.00	0.00	0.00
Ingresos de los Entes Públicos de los Poderes Legislativo y Judicial, de los Órganos Autónomos y del Sector Paraestatal o Paramunicipal, así como de las Empresas Productivas del Estado	6,464,000.00	1,337,595.80	7,801,595.80	5,601,670.57	5,539,240.57	-924,759.43
Cuotas y Aportaciones de Seguridad Social	0.00	0.00	0.00	0.00	0.00	0.00
Productos	0.00	0.00	0.00	0.00	0.00	0.00
Ingresos por Venta de Bienes, Prestación de Servicios y Otros Ingresos	6,464,000.00	1,337,595.80	7,081,595.80	5,601,670.57	5,539,240.57	-924,759.43
Transferencias, Asignaciones, Subsidios y Subvenciones, y Pensiones y Jubilaciones	0.00	0.00	0.00	0.00	0.00	0.00
Ingresos Derivados de Financiamientos	0.00	0.00	0.00	0.00	0.00	0.00
Ingresos Derivados de Financiamientos	0.00	0.00	0.00	0.00	0.00	0.00
Total	46,993,824.00	1,835,762.80	48,829,586.80	47,452,773.66	47,390,343.66	396,519.66
				Ingresos excedentes		396,519.66

INSTITUTO TECNOLOGICO SUPERIOR DE SAN PEDRO DE LAS COLONIAS

Estado Analítico de Ingresos

Del 01 de enero al 31 de diciembre de 2022


Rubro de Ingresos	Ingreso					Diferencia
	Estimado	Ampliaciones y Reducciones	Modificado	Devengado	Recaudado	
	1	2	(3= 1 + 2)	4	5	
Impuestos	0.00	0.00	0.00	0.00	0.00	0.00
Cuotas y Aportaciones de Seguridad Social	0.00	0.00	0.00	0.00	0.00	0.00
Contribuciones de Mejoras	0.00	0.00	0.00	0.00	0.00	0.00
Derechos	0.00	0.00	0.00	0.00	0.00	0.00
Productos	0.00	0.00	0.00	0.00	0.00	0.00
Aprovechamientos	36,000.00	0.00	36,000.00	4,890.00	4,890.00	-31,110.00
Ingresos por Venta de Bienes, Prestación de Servicios y Otros Ingresos	6,464,000.00	1,337,595.80	7,801,595.80	5,601,670.57	5,539,240.57	-924,759.43
Participaciones, Aportaciones, Convenios, Incentivos Derivados de la Colaboración Fiscal y Fondos Distintos de Aportaciones	40,493,824.00	498,167.00	40,991,991.00	41,846,213.09	41,846,213.09	1,352,389.09
Transferencias, Asignaciones, Subsidios y Subvenciones, y Pensiones y Jubilaciones	0.00	0.00	0.00	0.00	0.00	0.00
Ingresos Derivados de Financiamientos	0.00	0.00	0.00	0.00	0.00	0.00
Total	46,993,824.00	1,835,762.80	48,829,586.80	47,452,773.66	47,390,343.66	396,519.66
				Ingresos excedentes		



Cuenta Pública 2022
Instituto Tecnológico Superior de San Pedro
Estado Analítico del Ejercicio del Presupuesto de Egresos
Clasificación Administrativa
Del 1 de enero al 31 de diciembre de 2022

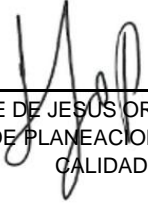
Concepto	Egresos					Subejercicio
	Aprobado	Ampliaciones/ (Reducciones)	Modificado	Devengado	Pagado	
	1	2	3 = (1 + 2)	4	5	
PROCESO ACADÉMICO	558,058.00	293,432.17	851,490.17	848,325.10	848,325.10	3,165.07
PROCESO DE PLANEACIÓN	425,455.48	146,899.96	572,355.44	530,721.30	530,721.30	41,634.14
PROCESO DE ADMINISTRACIÓN DE LOS RECURSOS	45,091,310.52	1,295,473.90	46,386,784.42	45,354,436.87	44,184,654.89	1,032,347.55
PROCESO DE VINCULACIÓN	790,000.00	123,378.66	913,378.66	903,696.76	903,696.76	9,681.90
PROCESO DE INNOVACIÓN Y CALIDAD	129,000.00	-23,421.90	105,578.10	60,571.37	60,571.37	45,006.73
Total del Gasto	46,993,824.00	1,835,762.79	48,829,586.79	47,697,751.40	46,527,969.42	1,131,835.39

Bajo protesta de decir verdad declaramos que los Estados Financieros y sus notas, son razonablemente correctos y son responsabilidad del emisor.


C.P. JOSÉ GILBERTO FERNIZA GARZA
DIRECTOR GENERAL


C.P. ELENA HERNÁNDEZ DELGADO
SUBDIRECTORA ADMINISTRATIVA


C.P. LUIS ANTONIO TORRES RAMÍREZ
JEFE DE RECURSOS FINANCIEROS



C.P. JOSÉ DE JESÚS ORTIZ PAREDES
DIRECTOR DE PLANEACIÓN, INNOVACIÓN Y CALIDAD

Cuenta Pública 2022
Instituto Tecnológico Superior de San Pedro
Estado Analítico del Ejercicio del Presupuesto de Egresos
Clasificación Económica (por Tipo de Gasto)
 Del 1 de enero al 31 de diciembre de 2022




Concepto	Egresos					Subejercicio
	Aprobado	Ampliaciones/ (Reducciones)	Modificado	Devengado	Pagado	
	1	2	3 = (1 + 2)	4	5	
Gasto Corriente	45,973,334.00	2,002,778.23	47,976,112.23	46,846,391.85	45,676,609.87	1,129,720.38
Gasto de Capital	1,020,490.00	-167,015.44	853,474.56	851,359.55	851,359.55	2,115.01
Amortizacion De La Deuda Y Disminucion De Pasivos	0.00	0.00	0.00	0.00	0.00	0.00
Pensiones Y Jubilaciones	0.00	0.00	0.00	0.00	0.00	0.00
Participaciones	0.00	0.00	0.00	0.00	0.00	0.00
Total del Gasto	46,993,824.00	1,835,762.79	48,829,586.79	47,697,751.40	46,527,969.42	1,131,835.39

Bajo protesta de decir verdad declaramos que los Estados Financieros y sus notas, son razonablemente correctos y son responsabilidad del emisor.


 C.P. JOSE GILBERTO FERNIZA GARZA
 DIRECTOR GENERAL


 C.P. ELENA HERNANDEZ DELGADO
 SUBDIRECTORA ADMINISTRATIVA


 C.P. LUIS ANTONIO TORRES RAMIREZ
 JEFE DE RECURSOS FINANCIEROS


 C.P. JOSE DE JESUS ORTIZ PAREDES
 DIRECTOR DE PLANEACION, INNOVACION Y CALIDAD

INSTITUTO TECNOLÓGICO SUPERIOR DE SAN PEDRO DE LAS COLONIAS

Estado Analítico del Ejercicio del Presupuesto de Egresos

Clasificación Económica (por Tipo de Gasto)

Del 01 de enero al 31 de diciembre de 2022

Concepto	Egresos					Subejercicio
	Aprobado	Ampliaciones/ (Reducciones)	Modificado	Devengado	Pagado	
	1	2	3 = (1 + 2)	4	5	
Gasto Corriente	45,973,334.00	2,002,778.23	47,976,112.23	46,846,391.85	45,676,609.87	1,129,720.38
Gasto de Capital	1,020,490.00	-167,015.44	853,474.56	851,359.55	851,359.55	2,115.01
Amortización de la Deuda y Disminución de Pasivos	0.00	0.00	0.00	0.00	0.00	0.00
Pensiones y Jubilaciones	0.00	0.00	0.00	0.00	0.00	0.00
Participaciones	0.00	0.00	0.00	0.00	0.00	0.00
Total del Gasto	46,993,824.00	1,835,762.79	48,829,586.79	47,697,751.40	46,527,969.42	1,131,835.39

Cuenta Pública 2022
Instituto Tecnológico Superior de San Pedro
Estado Analítico del Ejercicio del Presupuesto de Egresos
Clasificación por Objeto del Gasto (Capítulo)
 Del 1 de enero al 31 de diciembre de 2022



Concepto	Egresos					Subejercicio
	Aprobado	Ampliaciones/ (Reducciones)	Modificado	Devengado	Pagado	
	1	2	3 = (1 + 2)	4	5	
Servicios Personales	37,432,412.00	-1,711,787.09	35,720,624.91	35,504,742.49	34,777,200.28	215,882.42
Materiales y Suministros	2,522,953.70	886,779.22	3,409,732.92	3,171,497.50	3,130,029.35	238,235.42
Servicios Generales	5,517,968.30	2,785,399.10	8,303,367.40	7,627,764.86	7,226,993.24	675,602.54
Transferencias, Asignaciones, Subsidios y Otras Ayudas	500,000.00	42,387.00	542,387.00	542,387.00	542,387.00	0.00
Bienes Muebles, Inmuebles e Intangibles	1,020,490.00	-167,015.44	853,474.56	851,359.55	851,359.55	2,115.01
Inversión Pública	0.00	0.00	0.00	0.00	0.00	0.00
Inversiones Financieras y Otras Provisiones	0.00	0.00	0.00	0.00	0.00	0.00
Participaciones y Aportaciones	0.00	0.00	0.00	0.00	0.00	0.00
Deuda Pública	0.00	0.00	0.00	0.00	0.00	0.00
Total del Gasto	46,993,824.00	1,835,762.79	48,829,586.79	47,697,751.40	46,527,969.42	1,131,835.39

Bajo protesta de decir verdad declaramos que los Estados Financieros y sus notas, son razonablemente correctos y son responsabilidad del emisor.



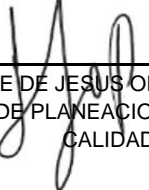
 C.P. JOSÉ GILBERTO FERNIZA GARZA
 DIRECTOR GENERAL



 C.P. ELENA HERNÁNDEZ DELGADO
 SUBDIRECTORA ADMINISTRATIVA



 C.P. LUIS ANTONIO TORRES RAMÍREZ
 JEFE DE RECURSOS FINANCIEROS



 C.P. JOSÉ DE JESÚS ORTIZ PAREDES
 DIRECTOR DE PLANEACIÓN, INNOVACIÓN Y CALIDAD

INSTITUTO TECNOLOGICO SUPERIOR DE SAN PEDRO DE LAS COLONIAS

Estado Analítico del Ejercicio del Presupuesto de Egresos

Clasificación por Objeto del Gasto (Capítulo y Concepto)

Del 01 de enero al 31 de diciembre de 2022

Concepto	Egresos					Subejercicio
	Aprobado	Ampliaciones/ (Reducciones)	Modificado	Devengado	Pagado	
	1	2	3 = (1 + 2)	4	5	
					6 = (3 - 4)	
Servicios Personales	37,432,412.00	-1,711,787.09	35,720,624.91	35,504,742.49	34,777,200.28	215,882.42
Remuneraciones al Personal de Carácter Permanente	20,551,778.72	94,997.79	20,646,776.51	20,646,776.51	20,646,776.51	0.00
Remuneraciones al Personal de Carácter Transitorio	326,086.14	81,813.40	407,899.54	407,095.54	407,095.54	804.00
Remuneraciones Adicionales y Especiales	6,157,530.02	-74,853.08	6,082,676.94	6,082,676.94	6,082,676.94	0.00
Seguridad Social	7,018,002.44	-1,661,712.40	5,356,290.04	5,344,173.64	4,616,631.43	12,116.40
Otras Prestaciones Sociales y Económicas	2,346,018.68	-151,271.91	2,194,746.77	2,041,839.63	2,041,839.63	152,907.14
Previsiones	0.00	0.00	0.00	0.00	0.00	0.00
Pago de Estímulos a Servidores Públicos	1,032,996.00	-760.89	1,032,235.11	982,180.23	982,180.23	50,054.88
Materiales y Suministros	2,522,953.70	886,779.22	3,409,732.92	3,171,497.50	3,130,029.35	238,235.42
Materiales de Administración, Emisión de Documentos y Artículos Oficiales	647,431.34	291,583.25	939,014.59	888,785.78	851,305.38	50,228.81
Alimentos y Utensilios	78,151.00	58,142.69	136,293.69	131,334.60	131,110.60	4,959.09
Materias Primas y Materiales de Producción y Comercialización	6,700.00	10,966.46	17,666.46	16,918.97	16,918.97	747.49
Materiales y Artículos de Construcción y de Reparación	692,756.63	-5,807.32	686,949.31	648,888.07	648,888.07	38,061.24
Productos Químicos, Farmacéuticos y de Laboratorio	125,400.00	31,599.95	156,999.95	132,362.17	132,362.17	24,637.78
Combustibles, Lubricantes y Aditivos	466,000.00	246,994.00	712,994.00	668,999.17	665,235.42	43,994.83
Vestuario, Blancos, Prendas de Protección y Artículos Deportivos	35,628.00	118,798.52	355,426.52	347,980.25	347,980.25	7,446.27
Materiales y Suministros Para Seguridad	0.00	0.00	0.00	0.00	0.00	0.00
Herramientas, Refacciones y Accesorios Menores	269,886.73	134,501.67	404,388.40	336,228.49	336,228.49	68,159.91
Servicios Generales	5,517,968.30	2,785,399.10	8,303,367.40	7,627,764.86	7,226,993.24	675,602.54
Servicios Básicos	729,365.83	136,072.20	865,438.03	862,460.45	848,900.24	2,977.58
Servicios de Arrendamiento	356,334.59	68,491.55	424,826.14	364,673.56	364,673.56	60,152.58
Servicios Profesionales, Científicos, Técnicos y Otros Servicios	1,527,951.34	734,635.05	2,262,586.39	1,874,292.99	1,648,842.98	388,293.40
Servicios Financieros, Bancarios y Comerciales	173,800.00	4,283.43	178,083.43	161,275.73	161,275.73	16,807.70
Servicios de Instalación, Reparación, Mantenimiento y Conservación	1,245,717.17	885,809.38	2,131,526.55	2,051,150.33	1,977,281.53	80,376.22
Servicios de Comunicación Social y Publicidad.	197,971.09	38,533.26	236,504.35	231,079.11	231,079.11	5,425.24
Servicios de Traslado y Viáticos	408,055.48	-41,730.39	366,325.09	335,809.55	335,809.55	30,515.54
Servicios Oficiales	372,787.30	511,429.19	884,216.49	843,669.98	843,669.98	40,546.51
Otros Servicios Generales	505,985.50	447,875.43	953,860.93	903,353.16	815,461.16	50,507.77
Transferencias, Asignaciones, Subsidios y Otras Ayudas	500,000.00	42,387.00	542,387.00	542,387.00	542,387.00	0.00
Transferencias Internas y Asignaciones al Sector Público	0.00	0.00	0.00	0.00	0.00	0.00
Transferencias al Resto del Sector Público	0.00	0.00	0.00	0.00	0.00	0.00
Subsidios y Subvenciones	0.00	0.00	0.00	0.00	0.00	0.00
Ayudas Sociales	500,000.00	42,387.00	542,387.00	542,387.00	542,387.00	0.00
Pensiones y Jubilaciones	0.00	0.00	0.00	0.00	0.00	0.00
Transferencias a Fideicomisos, Mandatos y Otros Análogos	0.00	0.00	0.00	0.00	0.00	0.00
Transferencias a la Seguridad Social	0.00	0.00	0.00	0.00	0.00	0.00
Donativos	0.00	0.00	0.00	0.00	0.00	0.00
Transferencias al Exterior	0.00	0.00	0.00	0.00	0.00	0.00
Bienes Muebles, Inmuebles e Intangibles	1,020,490.00	-167,015.44	853,474.56	851,359.55	851,359.55	2,115.01
Mobiliario y Equipo de Administración	468,390.00	-274,610.34	193,779.66	193,648.96	193,648.96	130.70
Mobiliario y Equipo Educativo y Recreativo	279,900.00	-279,900.00	0.00	0.00	0.00	0.00
Equipo e Instrumental Médico y de Laboratorio	0.00	0.00	0.00	0.00	0.00	0.00
Vehículos y Equipo de Transporte	0.00	0.00	0.00	0.00	0.00	0.00
Equipo de Defensa y Seguridad	0.00	0.00	0.00	0.00	0.00	0.00
Maquinaria, Otros Equipos y Herramientas	250,000.00	330,523.68	580,523.68	579,990.59	579,990.59	533.09
Activos Biológicos	0.00	0.00	0.00	0.00	0.00	0.00
Bienes Inmuebles	0.00	0.00	0.00	0.00	0.00	0.00
Activos Intangibles	22,200.00	56,971.22	79,171.22	77,720.00	77,720.00	1,451.22
Inversión Pública	0.00	0.00	0.00	0.00	0.00	0.00
Obra Pública en Bienes de Dominio Público	0.00	0.00	0.00	0.00	0.00	0.00
Obra Pública en Bienes Propios	0.00	0.00	0.00	0.00	0.00	0.00
Proyectos Productivos y Acciones de Fomento	0.00	0.00	0.00	0.00	0.00	0.00
Inversiones Financieras y Otras Provisiones	0.00	0.00	0.00	0.00	0.00	0.00
Inversiones Para el Fomento de Actividades Productivas.	0.00	0.00	0.00	0.00	0.00	0.00
Acciones y Participaciones de Capital	0.00	0.00	0.00	0.00	0.00	0.00
Compra de Títulos y Valores	0.00	0.00	0.00	0.00	0.00	0.00
Concesión de Préstamos	0.00	0.00	0.00	0.00	0.00	0.00
Inversiones en Fideicomisos, Mandatos y Otros Análogos	0.00	0.00	0.00	0.00	0.00	0.00
Otras Inversiones Financieras	0.00	0.00	0.00	0.00	0.00	0.00
Provisiones para Contingencias y Otras Erogaciones Especiales	0.00	0.00	0.00	0.00	0.00	0.00
Participaciones y Aportaciones	0.00	0.00	0.00	0.00	0.00	0.00
Participaciones	0.00	0.00	0.00	0.00	0.00	0.00
Aportaciones	0.00	0.00	0.00	0.00	0.00	0.00
Convenios	0.00	0.00	0.00	0.00	0.00	0.00
Deuda Pública	0.00	0.00	0.00	0.00	0.00	0.00
Amortización de la Deuda Pública	0.00	0.00	0.00	0.00	0.00	0.00
Intereses de la Deuda Pública	0.00	0.00	0.00	0.00	0.00	0.00
Comisiones de la Deuda Pública	0.00	0.00	0.00	0.00	0.00	0.00
Gastos de la Deuda Pública	0.00	0.00	0.00	0.00	0.00	0.00
Costo por Coberturas	0.00	0.00	0.00	0.00	0.00	0.00
Apoyos Financieros	0.00	0.00	0.00	0.00	0.00	0.00
Adeudos de Ejercicios Fiscales Anteriores (Adefas)	0.00	0.00	0.00	0.00	0.00	0.00
Total del Gasto	46,993,824.00	1,835,762.79	48,829,586.79	47,697,751.40	46,527,969.42	1,131,835.39



Cuenta Pública 2022
Instituto Tecnológico Superior de San Pedro
Estado Analítico del Ejercicio del Presupuesto de Egresos
Clasificación Funcional (Finalidad y Función)
 Del 1 de enero al 31 de diciembre de 2022


Concepto	Egresos					Subejercicio
	Aprobado	Ampliaciones/ (Reducciones)	Modificado	Devengado	Pagado	
	1	2	3 = (1 + 2)	4	5	
Gobierno	0.00	0.00	0.00	0.00	0.00	0.00
Legislacion	0.00	0.00	0.00	0.00	0.00	0.00
Justicia	0.00	0.00	0.00	0.00	0.00	0.00
Coordinacion de la Política de Gobierno	0.00	0.00	0.00	0.00	0.00	0.00
Relaciones Exteriores	0.00	0.00	0.00	0.00	0.00	0.00
Asuntos Financieros y Hacendarios	0.00	0.00	0.00	0.00	0.00	0.00
Seguridad Nacional	0.00	0.00	0.00	0.00	0.00	0.00
Asuntos de Orden Público y de Seguridad Interior	0.00	0.00	0.00	0.00	0.00	0.00
Otros Servicios Generales	0.00	0.00	0.00	0.00	0.00	0.00
Desarrollo Social	46,993,824.00	1,835,762.79	48,829,586.79	47,697,751.40	46,527,969.42	1,131,835.39
Proteccion Ambiental	0.00	0.00	0.00	0.00	0.00	0.00
Vivienda y Servicios a la Comunidad	0.00	0.00	0.00	0.00	0.00	0.00
Salud	0.00	0.00	0.00	0.00	0.00	0.00
Recreacion, Cultura y Otras Manifestaciones Sociales	0.00	0.00	0.00	0.00	0.00	0.00
Educacion	46,993,824.00	1,835,762.79	48,829,586.79	47,697,751.40	46,527,969.42	1,131,835.39
Proteccion Social	0.00	0.00	0.00	0.00	0.00	0.00
Otros Asuntos Sociales	0.00	0.00	0.00	0.00	0.00	0.00
Desarrollo Economico	0.00	0.00	0.00	0.00	0.00	0.00
Asuntos Economicos, Comerciales y Laborales en General	0.00	0.00	0.00	0.00	0.00	0.00
Agropecuaria, Silvicultura, Pesca y Caza	0.00	0.00	0.00	0.00	0.00	0.00
Combustibles y Energia	0.00	0.00	0.00	0.00	0.00	0.00
Mineria, Manufacturas y Construccion	0.00	0.00	0.00	0.00	0.00	0.00
Transporte	0.00	0.00	0.00	0.00	0.00	0.00
Comunicaciones	0.00	0.00	0.00	0.00	0.00	0.00
Turismo	0.00	0.00	0.00	0.00	0.00	0.00
Ciencia, Tecnologia e Innovacion	0.00	0.00	0.00	0.00	0.00	0.00
Otras Industrias y Otros Asuntos Economicos	0.00	0.00	0.00	0.00	0.00	0.00




Cuenta Pública 2022
Instituto Tecnológico Superior de San Pedro
Estado Analítico del Ejercicio del Presupuesto de Egresos
Clasificación Funcional (Finalidad y Función)
Del 1 de enero al 31 de diciembre de 2022


Concepto	Egresos					Subejercicio
	Aprobado	Ampliaciones/ (Reducciones)	Modificado	Devengado	Pagado	
	1	2	3 = (1 + 2)	4	5	
Otras No Clasificadas en Funciones Anteriores	0.00	0.00	0.00	0.00	0.00	0.00
Transacciones de la Deuda Publica / Costo Financiero de la Deuda	0.00	0.00	0.00	0.00	0.00	0.00
Transferencias, Participaciones y Aportaciones entre Diferentes Niveles y Ordenes de Gobierno	0.00	0.00	0.00	0.00	0.00	0.00
Saneamiento del Sistema Financiero	0.00	0.00	0.00	0.00	0.00	0.00
Adeudos de Ejercicios Fiscales Anteriores	0.00	0.00	0.00	0.00	0.00	0.00
Total del Gasto	46,993,824.00	1,835,762.79	48,829,586.79	47,697,751.40	46,527,969.42	1,131,835.39

Bajo protesta de decir verdad declaramos que los Estados Financieros y sus notas, son razonablemente correctos y son responsabilidad del emisor.


C.P. JOSE GILBERTO FERNIZA GARZA
DIRECTOR GENERAL


C.P. ELENA HERNANDEZ DELGADO
SUBDIRECTORA ADMINISTRATIVA


C.P. LUIS ANTONIO TORRES RAMIREZ
JEFE DE RECURSOS FINANCIEROS


C.P. JOSE DE JESUS ORTIZ PAREDES
DIRECTOR DE PLANEACION, INNOVACION Y CALIDAD

INSTITUTO TECNOLÓGICO SUPERIOR DE SAN PEDRO DE LAS COLONIAS

Estado Analítico del Ejercicio del Presupuesto de Egresos

Clasificación Funcional (Finalidad y Función)

Del 01 de enero al 31 de diciembre de 2022

Concepto	Egresos					Subejercicio
	Aprobado	Ampliaciones/ (Reducciones)	Modificado	Devengado	Pagado	
	1	2	3 = (1 + 2)	4	5	
Gobierno	0.00	0.00	0.00	0.00	0.00	0.00
Legislación	0.00	0.00	0.00	0.00	0.00	0.00
Justicia	0.00	0.00	0.00	0.00	0.00	0.00
Coordinación de la Política de Gobierno	0.00	0.00	0.00	0.00	0.00	0.00
Relaciones Exteriores	0.00	0.00	0.00	0.00	0.00	0.00
Asuntos Financieros y Hacendarios	0.00	0.00	0.00	0.00	0.00	0.00
Seguridad Nacional	0.00	0.00	0.00	0.00	0.00	0.00
Asuntos de Orden Público y de Seguridad Interior	0.00	0.00	0.00	0.00	0.00	0.00
Otros Servicios Generales	0.00	0.00	0.00	0.00	0.00	0.00
Desarrollo Social	46,993,824.00	1,835,762.79	48,829,586.79	47,697,751.40	46,527,969.42	1,131,835.39
Protección Ambiental	0.00	0.00	0.00	0.00	0.00	0.00
Vivienda y Servicios a la Comunidad	0.00	0.00	0.00	0.00	0.00	0.00
Salud	0.00	0.00	0.00	0.00	0.00	0.00
Recreación, Cultura y Otras Manifestaciones Sociales	0.00	0.00	0.00	0.00	0.00	0.00
Educación	46,993,824.00	1,835,762.79	48,829,586.79	47,697,751.40	46,527,969.42	1,131,835.39
Protección Social	0.00	0.00	0.00	0.00	0.00	0.00
Otros Asuntos Sociales	0.00	0.00	0.00	0.00	0.00	0.00
Desarrollo Económico	0.00	0.00	0.00	0.00	0.00	0.00
Asuntos Económicos, Comerciales y Laborales en General	0.00	0.00	0.00	0.00	0.00	0.00
Agropecuaria, Silvicultura, Pesca y Caza	0.00	0.00	0.00	0.00	0.00	0.00
Combustibles y Energía	0.00	0.00	0.00	0.00	0.00	0.00
Minería, Manufacturas y Construcción	0.00	0.00	0.00	0.00	0.00	0.00
Transporte	0.00	0.00	0.00	0.00	0.00	0.00
Comunicaciones	0.00	0.00	0.00	0.00	0.00	0.00
Turismo	0.00	0.00	0.00	0.00	0.00	0.00
Ciencia, Tecnología e Innovación	0.00	0.00	0.00	0.00	0.00	0.00
Otras Industrias y Otros Asuntos Económicos	0.00	0.00	0.00	0.00	0.00	0.00
Otras no Clasificadas en Funciones Anteriores	0.00	0.00	0.00	0.00	0.00	0.00
Transacciones de la Deuda Pública / Costo Financiero de la Deuda	0.00	0.00	0.00	0.00	0.00	0.00
Transferencias, Participaciones y Aportaciones entre Diferentes Niveles y Ordenes de Gobierno	0.00	0.00	0.00	0.00	0.00	0.00
Saneamiento del Sistema Financiero	0.00	0.00	0.00	0.00	0.00	0.00
Adeudos de Ejercicios Fiscales Anteriores	0.00	0.00	0.00	0.00	0.00	0.00
Total del Gasto	46,993,824.00	1,835,762.79	48,829,586.79	47,697,751.40	46,527,969.42	1,131,835.39




Cuenta Pública 2022
Instituto Tecnológico Superior de San Pedro
Endeudamiento Neto


Del 1 de enero al 31 de diciembre de 2022

Identificación de Crédito o Instrumento	Contratación / Colocación	Amortización	Endeudamiento Neto
	A	B	C = A - B
Créditos Bancarios			
Total Créditos Bancarios	0.00	0.00	0.00
Otros Instrumentos de Deuda			
Total Otros Instrumentos de Deuda	0.00	0.00	0.00
TOTAL	0.00	0.00	0.00

Bajo protesta de decir verdad declaramos que los Estados Financieros y sus notas, son razonablemente correctos y son responsabilidad del emisor.


C.P. JOSE GILBERTO FERNIZA GARZA
DIRECTOR GENERAL


C.P. LUIS ANTONIO TORRES RAMIREZ
JEFE DE RECURSOS FINANCIEROS


C.P. JOSE DE JESUS ORTIZ PAREDES
DIRECTOR DE PLANEACION, INNOVACION Y CALIDAD


C.P. ELENA HERNANDEZ DELGADO
SUBDIRECTORA ADMINISTRATIVA

INSTITUTO TECNOLOGICO SUPERIOR DE SAN PEDRO DE LAS COLONIAS

Endeudamiento Neto

Del 01 de enero al 31 de diciembre de 2022


Identificación de Crédito o Instrumento	Contratación / Colocación	Amortización	Endeudamiento Neto
	A	B	C = A - B
Créditos Bancarios			
ESTE INSTITUTO NO CUENTA CON ENDEUDAMIENTO NETO	NO APLICA	NO APLICA	NO APLICA
ESTE INSTITUTO NO CUENTA CON ENDEUDAMIENTO NETO	NO APLICA	NO APLICA	NO APLICA
ESTE INSTITUTO NO CUENTA CON ENDEUDAMIENTO NETO	NO APLICA	NO APLICA	NO APLICA
ESTE INSTITUTO NO CUENTA CON ENDEUDAMIENTO NETO	NO APLICA	NO APLICA	NO APLICA
ESTE INSTITUTO NO CUENTA CON ENDEUDAMIENTO NETO	NO APLICA	NO APLICA	NO APLICA
Total Créditos Bancarios	0.00	0.00	0.00
Otros Instrumentos de Deuda			
Total Otros Instrumentos de Deuda	0.00	0.00	0.00
TOTAL	0.00	0.00	0.00



Cuenta Pública 2022
Instituto Tecnológico Superior de San Pedro
Intereses de la Deuda
Del 1 de enero al 31 de diciembre de 2022

Identificación de Crédito o Instrumento	Devengado	Pagado
Créditos Bancarios		
Total de Intereses de Créditos Bancarios	0.00	0.00
Otros Instrumentos de Deuda		
Total de Intereses de Otros Instrumentos de Deuda	0.00	0.00
TOTAL	0.00	0.00

Bajo protesta de decir verdad declaramos que los Estados Financieros y sus notas, son razonablemente correctos y son responsabilidad del emisor.




C.P. JOSE GILBERTO FERNIZA GARZA
DIRECTOR GENERAL



C.P. ELENA HERNANDEZ DELGADO
SUBDIRECTORA ADMINISTRATIVA



C.P. LUIS ANTONIO TORRES RAMIREZ
JEFE DE RECURSOS FINANCIEROS



C.P. JOSE DE JESUS ORTIZ PAREDES
DIRECTOR DE PLANEACION, INNOVACION Y CALIDAD

INSTITUTO TECNOLOGICO SUPERIOR DE SAN PEDRO DE LAS COLONIAS

Intereses de la Deuda

Del 01 de enero al 31 de diciembre de 2022

Identificación de Crédito o Instrumento	Devengado	Pagado
Créditos Bancarios		
ESTE INSTITUTO NO TIENE DEUDA	0.00	0.00
ESTE INSTITUTO NO TIENE DEUDA	0.00	0.00
ESTE INSTITUTO NO TIENE DEUDA	0.00	0.00
ESTE INSTITUTO NO TIENE DEUDA	0.00	0.00
ESTE INSTITUTO NO TIENE DEUDA	0.00	0.00
ESTE INSTITUTO NO TIENE DEUDA	0.00	0.00
Total de Intereses de Créditos Bancarios	0.00	0.00
Otros Instrumentos de Deuda		
Total de Intereses de Otros Instrumentos de Deuda	0.00	0.00
TOTAL	0.00	0.00

INSTITUTO TECNOLÓGICO SUPERIOR DE SAN PEDRO DE LAS COLONIAS

Indicadores de Postura Fiscal

Del 01 de enero al 31 de diciembre de 2022

(Cifras en Pesos)

Concepto	Estimado/Aprobado	Devengado	Recaudado/Pagado
I. Ingresos Presupuestarios	46,993,824.00	47,452,773.66	47,390,343.66
1. Ingresos del Gobierno de la Entidad Federativa	46,993,824.00	47,452,773.66	47,390,343.66
2. Ingresos del Sector Paraestatal	0.00	0.00	0.00
II. Egresos Presupuestarios	46,993,824.00	47,697,751.40	46,527,969.42
3. Egresos del Gobierno de la Entidad Federativa	46,993,824.00	47,697,751.40	46,527,969.42
4. Egresos del Sector Paraestatal	0.00	0.00	0.00
III. Balance Presupuestario (Superávit o Déficit) (III = I - II)	0.00	-244,977.74	862,374.24

Concepto	Estimado/Aprobado	Devengado	Recaudado/Pagado
III. Balance presupuestario (Superávit o Déficit)	0.00	-244,977.74	862,374.24
IV. Intereses, Comisiones y Gastos de la Deuda	0.00	0.00	0.00
V. Balance Primario (Superávit o Déficit) (V= III + IV)	0.00	-244,977.74	862,374.24

Concepto	Estimado/Aprobado	Devengado	Recaudado/Pagado
A. Financiamiento	0.00	0.00	0.00
B. Amortización de la deuda	0.00	0.00	0.00
C. Financiamiento Neto	0.00	0.00	0.00



III. Información Programática

2
0
2
2

- a) Gasto por categoría programática del 01 de enero al 31 de diciembre de 2022 *(El presupuesto de egresos aprobado, se deberá revelar anual)*.
- b) Programas y proyectos de inversión del 01 de enero al 31 de diciembre de 2022.; *(Formato libre)*
- c) Indicadores de resultados acumulados del 01 de enero al 31 de diciembre de 2022.; *(Formato libre)*
- d) El cumplimiento de los objetivos contenidos en los planes y programas de conformidad con los indicadores aprobados en los presupuestos correspondientes.
- e) El programa anual de evaluaciones correspondientes al ejercicio fiscal 2022; y
- f) Los resultados de la evaluación del desempeño de los programas de la entidad federativa, así como los vinculados al ejercicio de los recursos federales que les hayan sido transferidos.



Cuenta Pública 2022
Instituto Tecnológico Superior de San Pedro
Gasto por Categoría Programática
 Del 1 de enero al 31 de diciembre de 2022


Concepto	Egresos					Subejercicio
	Aprobado	Ampliaciones/ (Reducciones)	Modificado	Devengado	Pagado	
	1	2	3 = (1+2)	4	5	
Programas						
Subsidios: Sector Social y Privado o Entidades Federativas y Municipios						
Sujetos a Reglas de Operación	0.00	0.00	0.00	0.00	0.00	0.00
Otros Subsidios	0.00	0.00	0.00	0.00	0.00	0.00
Desempeño de las Funciones						
Prestación de Servicios Públicos	46,993,824.00	1,835,762.79	48,829,586.79	47,697,751.40	46,527,969.42	1,131,835.39
Provisión de Bienes Públicos	0.00	0.00	0.00	0.00	0.00	0.00
Planeación, Seguimiento y Evaluación de Políticas Públicas	0.00	0.00	0.00	0.00	0.00	0.00
Promoción y Fomento	0.00	0.00	0.00	0.00	0.00	0.00
Regulación y Supervisión	0.00	0.00	0.00	0.00	0.00	0.00
Funciones de las Fuerzas Armadas (Únicamente Gobierno Federal)	0.00	0.00	0.00	0.00	0.00	0.00
Específicos	0.00	0.00	0.00	0.00	0.00	0.00
Proyectos de Inversión	0.00	0.00	0.00	0.00	0.00	0.00
Administrativos y de Apoyo						
Apoyo al Proceso Presupuestario y para Mejorar la Eficiencia Institucional	0.00	0.00	0.00	0.00	0.00	0.00
Apoyo a la Función Pública y al Mejoramiento de la Gestión	0.00	0.00	0.00	0.00	0.00	0.00
Operaciones Ajenas	0.00	0.00	0.00	0.00	0.00	0.00
Compromisos						
Obligaciones de Cumplimiento de Resolución Jurisdiccional	0.00	0.00	0.00	0.00	0.00	0.00
Desastres Naturales	0.00	0.00	0.00	0.00	0.00	0.00
Obligaciones						
Pensiones y Jubilaciones	0.00	0.00	0.00	0.00	0.00	0.00
Aportaciones a la Seguridad Social	0.00	0.00	0.00	0.00	0.00	0.00
Aportaciones a Fondos de Estabilización	0.00	0.00	0.00	0.00	0.00	0.00
Aportaciones a Fondos de Inversión y Reestructura de Pensiones	0.00	0.00	0.00	0.00	0.00	0.00
Programas de Gasto Federalizado (Gobierno Federal)						



Cuenta Pública 2022
Instituto Tecnológico Superior de San Pedro
Gasto por Categoría Programática
 Del 1 de enero al 31 de diciembre de 2022


Concepto	Egresos					Subejercicio
	Aprobado	Ampliaciones/ (Reducciones)	Modificado	Devengado	Pagado	
	1	2	3 = (1+2)	4	5	
Gasto Federalizado	0.00	0.00	0.00	0.00	0.00	0.00
Participaciones a Entidades Federativas y Municipios	0.00	0.00	0.00	0.00	0.00	0.00
Costo Financiero, Deuda o Apoyos a Deudores y Ahorradores de la Banca	0.00	0.00	0.00	0.00	0.00	0.00
Adeudos de Ejercicios Fiscales Anteriores	0.00	0.00	0.00	0.00	0.00	0.00
Total del Gasto	46,993,824.00	1,835,762.79	48,829,586.79	47,697,751.40	46,527,969.42	1,131,835.39

Bajo protesta de decir verdad declaramos que los Estados Financieros y sus notas, son razonablemente correctos y son responsabilidad del emisor.


 C.P. JOSÉ GILBERTO FERNIZA GARZA
 DIRECTOR GENERAL


 C.P. ELENA HERNÁNDEZ DELGADO
 SUBDIRECTORA ADMINISTRATIVA


 C.P. LUIS ANTONIO TORRES RAMÍREZ
 JEFE DE RECURSOS FINANCIEROS


 C.P. JOSÉ DE JESÚS ORTIZ PAREDES
 DIRECTOR DE PLANEACIÓN, INNOVACIÓN Y CALIDAD

INSTITUTO TECNOLÓGICO SUPERIOR DE SAN PEDRO DE LAS COLONIAS

PROGRAMAS Y PROYECTOS DE INVERSIÓN 2022

PROCESO	PROYECTOS RELACIONADOS	Programado en capítulo 5000	Enero/Marzo	Abril/Junio	Julio/Sep.	Oct/Dic	Total
Proceso Académico	1. Académico	\$0.00	\$0.00	\$0.00	\$0.00	\$0.00	\$0.00
	2. Innovación e Investigación	\$0.00	\$0.00	\$0.00	\$0.00	\$0.00	\$0.00
	3. Desarrollo Académico	\$0.00	\$0.00	\$0.00	\$0.00	\$0.00	\$0.00
	4. División de Estudios Profesionales de Ingeniería en Gestión Empresarial	\$0.00	\$0.00	\$0.00	\$0.00	\$0.00	\$0.00
	5. División de Estudios Profesionales de Ingeniería en Sistemas Computacionales	\$0.00	\$0.00	\$0.00	\$0.00	\$0.00	\$0.00
	6. División de Estudios Profesionales de Ingeniería Industrial	\$8,500.00	\$0.00	\$0.00	\$0.00	\$77,720.00	\$77,720.00
	7. División de Estudios Profesionales de Ingeniería en Logística	\$0.00	\$0.00	\$0.00	\$0.00	\$0.00	\$0.00
	8. Ciencias Básicas	\$0.00	\$0.00	\$0.00	\$0.00	\$0.00	\$0.00
Proceso de Planeación	9. Planeación	\$14,000.00	\$0.00	\$0.00	\$0.00	\$0.00	\$0.00
	10. Servicios Escolares	\$13,200.00	\$0.00	\$0.00	\$0.00	\$0.00	\$0.00
	11. Transparencia y Entrega Recepción	\$0.00	\$0.00	\$0.00	\$0.00	\$0.00	\$0.00
	12. Centro de Información	\$9,000.00	\$0.00	\$0.00	\$0.00	\$0.00	\$0.00
Proceso de Administración de los Recursos	13. Recursos Materiales	\$407,000.00	\$0.00	\$50,976.71	\$70,911.96	\$0.00	\$121,888.67
	14. Recursos Humanos	\$0.00	\$0.00	\$0.00	\$0.00	\$0.00	\$0.00
	15. Mantenimiento	\$54,000.00	\$0.00	\$0.00	\$0.00	\$0.00	\$0.00
	16. Coordinación de Infraestructura de Comunicaciones y Tecnologías de la Información	\$511,900.00	\$0.00	\$12,783.04	\$0.00	\$0.00	\$12,783.04
Proceso de Vinculación	17. Vinculación	\$0.00	\$0.00	\$0.00	\$0.00	\$0.00	\$0.00
	18. Actividades Formativas	\$0.00	\$0.00	\$0.00	\$0.00	\$0.00	\$0.00
	19. Becas	\$0.00	\$0.00	\$0.00	\$0.00	\$0.00	\$0.00
	20. Lenguas extranjeras	\$0.00	\$0.00	\$0.00	\$0.00	\$0.00	\$0.00
	21. Centro de Incubación e Innovación Empresarial (CIIE)	\$0.00	\$0.00	\$0.00	\$0.00	\$0.00	\$0.00
	22. Admisiones	\$0.00	\$0.00	\$0.00	\$0.00	\$0.00	\$0.00
Proceso de Innovación y Calidad	23. Sistema de Gestión Integral	\$2,890.00	\$0.00	\$0.00	\$0.00	\$0.00	\$0.00
	24. Igualdad de Género y no Discriminación	\$0.00	\$0.00	\$0.00	\$0.00	\$0.00	\$0.00
	Total	\$1,020,490.00	\$0.00	\$63,759.75	\$70,911.96	\$77,720.00	\$212,391.71

INSTITUTO TECNOLÓGICO SUPERIOR DE SAN PEDRO DE LAS COLONIAS

PROGRAMA DE TRABAJO ANUAL 2022

PROCESO	PROYECTOS RELACIONADOS	INDICADORES INSTITUCIONALES	FRECUENCIA	META
Proceso Académico	1. Académico	Realización de eventos institucionales o ceremonias académicas de promoción.	Semestral	100%
		Supervisión del cumplimiento de metas e indicadores académicos.	Trimestral	90%
	2. Innovación e Investigación	Estudiantes en proyectos de investigación.	Semestral	3%
		Docentes en proyectos de investigación.	Anual	22%
		Productos de investigación para el S.N.I.	Anual	2
		Participación en fondos para proyectos de investigación.	Anual	5
	3. Desarrollo Académico	Personal docente en curso de actualización.	Anual	60%
		Docentes evaluados.	Semestral	100%
		Docentes con posgrado.	Anual	50%
		Número de alumnos por personal docente.	Semestral	30 alumnos
		Docentes en programa de estímulos.	Semestral	50%
		Docentes en cursos de formación.	Semestral	90%
	4. División de Estudios Profesionales de Ingeniería en Gestión Empresarial	Porcentaje de deserción escolar del programa educativo por corte generacional.	Semestral	10%
		Porcentaje de reprobación escolar del programa educativo.	Semestral	13%
		Porcentaje de eficiencia terminal del programa educativo por corte generacional.	Semestral	45%
		Porcentaje de alumnos en residencia profesional.	Semestral	90%
		Porcentaje de alumnos en baja temporal.	Semestral	5%
		Acreditación del programa educativo de Ingeniería en Gestión Empresarial.	Anual	80%
	5. División de Estudios Profesionales de Ingeniería en Sistemas Computacionales	Porcentaje de deserción escolar del programa educativo por corte generacional.	Semestral	10%
		Porcentaje de reprobación escolar del programa educativo.	Semestral	13%
Porcentaje de eficiencia terminal del programa educativo por corte generacional.		Semestral	45%	
Porcentaje de alumnos en residencia profesional.		Semestral	90%	
Porcentaje de alumnos en baja temporal.		Semestral	5%	
Capacitación/certificación para docentes y alumnos en lenguajes de programación.		Semestral	Capacitación: 80% Certificación 10%	
6. División de Estudios Profesionales de Ingeniería Industrial	Porcentaje de deserción escolar del programa educativo por corte generacional.	Semestral	10%	
	Porcentaje de reprobación escolar del programa educativo.	Semestral	13%	
	Porcentaje de eficiencia terminal del programa educativo por corte generacional.	Semestral	45%	
	Porcentaje de alumnos en residencia profesional.	Semestral	90%	
	Porcentaje de alumnos en baja temporal.	Semestral	5%	
	Capacitación/certificación para docentes y alumnos.	Semestral	Capacitación: 70% certificación: 10%	
	Acreditación del programa educativo por organismo externo	Anual	1	
7. División de Estudios Profesionales de Ingeniería en Logística	Porcentaje de deserción escolar del programa educativo por corte generacional.	Semestral	10%	
	Porcentaje de reprobación escolar del programa educativo.	Semestral	13%	
	Porcentaje de eficiencia terminal del programa educativo por corte generacional.	Semestral	45%	
	Porcentaje de alumnos en residencia profesional.	Semestral	90%	
	Porcentaje de alumnos en baja temporal.	Semestral	5%	
	Capacitación/certificación para docentes y alumnos.	Anual	60%	

	8. Ciencias Básicas	Porcentaje de reprobación escolar en materias del área de ciencias básicas.	Semestral	24%
		Porcentaje de alumnos en eventos de ciencias básicas por programa académico.	Anual	8% por programa educativo
Proceso de Planeación	9. Planeación	Porcentaje de presupuesto modificado contra el aprobado.	Trimestral	5%
		Porcentaje de cumplimiento de metas de los 5 procesos estratégicos.(actualización de indicadores institucionales)	Anual	85%
		Aprobación de acuerdos ante la Junta Directiva.	Trimestral	80%
	10. Servicios Escolares	Porcentaje de titulación por generación.	Semestral	75%
		Alumnos adscritos al seguro facultativo.	Semestral	100%
		Porcentaje de cumplimiento de captura de calificación por corte de semana de seguimiento.	Mensual	100%
	11. Transparencia y Entrega Recepción	Alumnos adscritos al seguro de accidentes personales	Semestral	100%
Evaluación y seguimiento de informes de transparencia.		Trimestral	90%	
		Porcentaje de plataforma actualizada de entrega recepción.	Trimestral	95%
	12. Centro de Información	Número de volúmenes por alumno.	Semestral	5
Proceso de Administración de los Recursos	13. Recursos Materiales	Austeridad y Ahorro.	Anual	3%
	14. Recursos Humanos	Personal directivo y personal no docente (administrativo capacitado) (mínimo 30 hrs. por curso).	Anual	50%
	15. Mantenimiento	Mantenimientos preventivos y correctivos.	Semestral	100%
	16. Coordinación de Infraestructura de Comunicaciones y Tecnologías de la Información	Número de alumnos por computadora.	Anual	11 por alumno
Proceso de Vinculación	17. Vinculación	Porcentaje de alumnos en servicio social.	Anual	90%
		Porcentaje de alumnos en el sector laboral.	Anual	60%
		Eficiencia de Convenios / Vinculación con el sector público, social y privado.	Anual	60%
		Visitas a empresas.	Anual	60%
	18. Actividades Formativas	Estudiantes en actividades deportivas y recreativas.	Semestral	30%
		Estudiantes en actividades culturales, artísticas y cívicas.	Semestral	30%
	19. Becas	Porcentaje de estudiantes becados.	Semestral	20%
	20. Lenguas extranjeras	Porcentaje de estudiantes inscritos en Lengua Extranjera.	Semestral	70%
		Registro de la Coordinación de Lenguas Extranjeras del Instituto en el Programa Coordinador de Lenguas Extranjeras del TECNM.	Anual	1
	21. Centro de Incubación e Innovación Empresarial (CIIE)	Proyectos incubados y/o seguimiento a través del modelo Institucional de Incubación.	Anual	6
Porcentaje de estudiantes en programa de emprendedores.		Anual	10%	
22. Admisiones	Cobertura en el entorno.	Anual	20%	
	Porcentaje de atención a la demanda en primer semestre.	Anual	80%	
Proceso de Innovación y Calidad	23. Sistema de Gestión Integral	Mantener la certificación del SGI.	Semestral	100%
		Cumplimiento de los planes de acción de la matriz ambiental.	Semestral	80%
		Cumplimiento de los planes de acción de la matriz de seguridad y salud ocupacional.	Semestral	80%
	24. Igualdad de Género y no Discriminación	Cumplimiento de los planes de acción de la matriz de energía.	Semestral	80%
		Mantener la certificación del Sistema de Gestión de Igualdad y no Discriminación.	Semestral	100%
		Cumplimiento de los planes de acción de igualdad y no discriminación.	Semestral	80%

INSTITUTO TECNOLÓGICO SUPERIOR DE SAN PEDRO DE LAS COLONIAS
Formato de Seguimiento y Evaluación del Programa de Trabajo Anual 2022

PROGRAMA DE TRABAJO ANUAL 2022								
PROCESO	PROYECTOS RELACIONADOS	INDICADORES INSTITUCIONALES	FRECUENCIA	META	Enero/ Marzo	Abril/ Junio	Julio/ Septiembre	Oct/ Diciembre
Proceso Académico	1. Académico	Realización de eventos institucionales o ceremonias académicas de promoción.	Semestral	100%	50%	100%	100%	100%
		Supervisión del cumplimiento de metas e indicadores académicos.	Trimestral	90%	90%	87%	88%	87%
	2. Innovación e Investigación	Estudiantes en proyectos de investigación.	Semestral	3%	1%	3%	-	2%
		Docentes en proyectos de investigación.	A anual	22%	10%	30%	-	16%
		Productos de investigación para el S.N.I.	A anual	2	-	1	-	1
		Participación en fondos para proyectos de investigación.	A anual	5	1	13	9	-
	3. Desarrollo Académico	Personal docente en curso de actualización.	A anual	60%	30%	9%	-	10%
		Docentes evaluados.	Semestral	100%	-	100%	-	100%
		Docentes con posgrado.	A anual	50%	9%	9%	45%	73%
		Número de alumnos por personal docente.	Semestral	30 alumnos	30 alumnos	30 alumnos	22 alumnos	22 alumnos
		Docentes en programa de estímulos.	Semestral	50%	-	33%	33%	-
		Docentes en cursos de formación.	Semestral	90%	25%	90%	90%	90%
	4. División de Estudios Profesionales de Ingeniería en Gestión Empresarial	Porcentaje de deserción escolar del programa educativo por corte generacional.	Semestral	10%	4%	-	8%	-
		Porcentaje de reprobación escolar del programa educativo.	Semestral	13%	11%	-	12%	-
		Porcentaje de eficiencia terminal del programa educativo por corte generacional.	Semestral	45%	60%	-	-	-
		Porcentaje de alumnos en residencia profesional.	Semestral	90%	100%	-	100%	-
		Porcentaje de alumnos en baja temporal.	Semestral	5%	4%	-	0.60%	-
		Acreditación del programa educativo de Ingeniería en Gestión Empresarial.	A anual	80%	100%	-	100%	100%
	5. División de Estudios Profesionales de Ingeniería en Sistemas Computacionales	Porcentaje de deserción escolar del programa educativo por corte generacional.	Semestral	10%	4%	-	2%	-
		Porcentaje de reprobación escolar del programa educativo.	Semestral	13%	11%	-	8%	-
		Porcentaje de eficiencia terminal del programa educativo por corte generacional.	Semestral	45%	53%	-	-	-
		Porcentaje de alumnos en residencia profesional.	Semestral	90%	-	-	100%	-
		Porcentaje de alumnos en baja temporal.	Semestral	5%	4%	-	1%	-
		Capacitación/certificación para docentes y alumnos en lenguajes de programación.	Semestral	Capacitación: 80% Certificación 10%	-	-	-	18%

Proceso Académico	6. División de Estudios Profesionales de Ingeniería Industrial	Porcentaje de deserción escolar del programa educativo por corte generacional.	Semestral	10%	8%	-	7%	-
		Porcentaje de reprobación escolar del programa educativo.	Semestral	13%	9%	-	10%	-
		Porcentaje de eficiencia terminal del programa educativo por corte generacional.	Semestral	45%	53%	-	-	-
		Porcentaje de alumnos en residencia profesional.	Semestral	90%	100%	-	100%	-
		Porcentaje de alumnos en baja temporal.	Semestral	5%	2%	-	2%	-
		Capacitación/certificación para docentes y alumnos.	Semestral	Capacitación: 70% certificación: 10%	20%	-	-	100%
		Acreditación del programa educativo por organismo externo	Añual	1	-	-	25%	65%
	7. División de Estudios Profesionales de Ingeniería en Logística	Porcentaje de deserción escolar del programa educativo por corte generacional.	Semestral	10%	6%	-	2%	-
		Porcentaje de reprobación escolar del programa educativo.	Semestral	13%	13%	-	11.6%	-
		Porcentaje de eficiencia terminal del programa educativo por corte generacional.	Semestral	45%	57%	-	-	-
		Porcentaje de alumnos en residencia profesional.	Semestral	90%	100%	-	100%	-
		Porcentaje de alumnos en baja temporal.	Semestral	5%	5%	-	2%	-
		Capacitación/certificación para docentes y alumnos.	Añual	60%	-	-	-	25% docentes
8. Ciencias Básicas	Porcentaje de reprobación escolar en materias del área de ciencias básicas.	Semestral	24%	3%	-	3%	-	
	Porcentaje de alumnos en eventos de ciencias básicas por programa académico.	Añual	8% por programa educativo	-	18.64%	-	-	
Proceso de Planeación	9. Planeación	Porcentaje de presupuesto modificado contra el aprobado.	Trimestral	5%	1%	1%	1%	1%
		Porcentaje de cumplimiento de metas de los 5 procesos estratégicos.(actualización de indicadores institucionales)	Añual	85%	60%	60%	65%	90%
		Aprobación de acuerdos ante la Junta Directiva.	Trimestral	80%	80%	80%	80%	80%
	10. Servicios Escolares	Porcentaje de titulación por generación.	Semestral	75%	30%	75%	95%	100%
		Alumnos adscritos al seguro facultativo.	Semestral	100%	50%	80%	85%	88%
		Porcentaje de cumplimiento de captura de calificación por corte de semana de seguimiento.	Mensual	100%	90%	100%	85%	100%
		Alumnos adscritos al seguro de accidentes personales	Semestral	100%	100%	100%	100%	100%
	11. Transparencia y Entrega Recepción	Evaluación y seguimiento de informes de transparencia.	Trimestral	90%	90%	100%	95%	95%
		Porcentaje de plataforma actualizada de entrega recepción.	Trimestral	95%	95%	95%	95%	95%
	12. Centro de Información	Número de volúmenes por alumno.	Semestral	5	6	6	5	5
Proceso de Administración de los Recursos	13. Recursos Materiales	Austeridad y Ahorro.	Añual	3%	0.50%	0.50%	0.45%	0.51%
	14. Recursos Humanos	Personal directivo y personal no docente (administrativo capacitado) (mínimo 30 hrs. por curso).	Añual	50%	43%	100%	100%	100%
	15. Mantenimiento	Mantenimientos preventivos y correctivos.	Semestral	100%	100%	100%	100%	100%
	16. Coordinación de Infraestructura de Comunicaciones y Tecnologías de la Información	Número de alumnos por computadora.	Añual	11 alumnos	7 alumnos	7 alumnos	9 alumnos	9 alumnos

Proceso de Vinculación	17. Vinculación	Porcentaje de alumnos en servicio social.	Anual	90%	6%	-	75%	10%
		Porcentaje de alumnos en el sector laboral.	Anual	60%	3%	47%	0%	50%
		Eficiencia de Convenios / Vinculación con el sector público, social y privado.	Anual	60%	62%	12%	25%	25%
		Visitas a empresas.	Anual	60%	0%	54.5%	-	55%
	18. Actividades Formativas	Estudiantes en actividades deportivas y recreativas.	Semestral	30%	30%	30%	30%	30%
		Estudiantes en actividades culturales, artísticas y cívicas.	Semestral	30%	25%	25%	30%	30%
	19. Becas	Porcentaje de estudiantes becados.	Semestral	20%	30%	30%	33%	33%
	20. Lenguas extranjeras	Porcentaje de estudiantes inscritos en Lengua Extranjera.	Semestral	70%	54%	54%	63%	63%
		Registro de la Coordinación de Lenguas Extranjeras del Instituto en el Programa Coordinador de Lenguas Extranjeras del TECNM.	Anual	1	-	-	1	-
	21. Centro de Incubación e Innovación Empresarial (CIIE)	Proyectos incubados y/o seguimiento a través del modelo Institucional de Incubación.	Anual	6	4	4	-	-
		Porcentaje de estudiantes en programa de emprendedores.	Anual	10%	8%	8%	-	-
	22. Admisiones	Cobertura en el entorno.	Anual	20%	16%	16%	15%	-
Porcentaje de atención a la demanda en primer semestre.		Anual	80%	-	-	84%	-	
Proceso de Innovación y Calidad	23. Sistema de Gestión Integral	Mantener la certificación del SGI.	Semestral	100%	100%	100%	100%	100%
		Cumplimiento de los planes de acción de la matriz ambiental.	Semestral	80%	40%	80%	40%	80%
		Cumplimiento de los planes de acción de la matriz de seguridad y salud ocupacional.	Semestral	80%	40%	80%	40%	80%
		Cumplimiento de los planes de acción de la matriz de energía.	Semestral	80%	40%	80%	40%	80%
	24. Igualdad de Género y no Discriminación	Mantener la certificación del Sistema de Gestión de Igualdad y no Discriminación.	Semestral	100%	100%	100%	100%	100%
		Cumplimiento de los planes de acción de igualdad y no discriminación.	Semestral	80%	40%	80%	40%	80%

INSTITUTO TECNOLÓGICO SUPERIOR DE SAN PEDRO DE LAS COLONIAS
Resultados de la Evaluación de Desempeño de Programas Vinculados a Recursos Federales

PROGRAMA DE TRABAJO ANUAL 2022														Gasto de Recurso Federal				
PROCESO	PROYECTOS RELACIONADOS	INDICADORES INSTITUCIONALES	FRECUENCIA	META	Enero/ Marzo	Abril/ Junio	Julio/ Sep.	Oct/ Dic.	Programado	Enero/ Marzo	Abril/ Junio	Julio/ Sep.	Oct/ Dic.	Total				
Proceso Académico	1. Académico	Realización de eventos institucionales o ceremonias académicas de promoción.	Semestral	100%	50%	100%	100%	100%	\$0.00	\$0.00	\$0.00	\$0.00	\$0.00	\$0.00				
		Supervisión del cumplimiento de metas e indicadores académicos.	Trimestral	90%	90%	87%	88%	87%										
	2. Innovación e Investigación	Estudiantes en proyectos de investigación.	Semestral	3%	1%	3%	-	2%	\$0.00	\$0.00	\$0.00	\$0.00	\$0.00	\$0.00				
		Docentes en proyectos de investigación.	Anual	22%	10%	30%	-	16%										
		Productos de investigación para el S.N.I.	Anual	2	-	1	-	1										
		Participación en fondos para proyectos de investigación.	Anual	5	1	13	9	-										
	3. Desarrollo Académico	Personal docente en curso de actualización.	Anual	60%	30%	9%	-	10%	\$0.00	\$0.00	\$0.00	\$0.00	\$0.00	\$0.00				
		Docentes evaluados.	Semestral	100%	-	100%	-	100%										
		Docentes con posgrado.	Anual	50%	9%	9%	45%	73%										
		Número de alumnos por personal docente.	Semestral	30 alumnos	30 alumnos	30 alumnos	22 alumnos	22 alumnos										
		Docentes en programa de estímulos.	Semestral	50%	-	33%	33%	-										
		Docentes en cursos de formación.	Semestral	90%	25%	90%	90%	90%										
	4. División de Estudios Profesionales de Ingeniería en Gestión Empresarial	Porcentaje de deserción escolar del programa educativo por corte generacional.	Semestral	10%	4%	-	8%	-	\$0.00	\$0.00	\$0.00	\$0.00	\$0.00	\$0.00				
		Porcentaje de reprobación escolar del programa educativo.	Semestral	13%	11%	-	12%	-										
		Porcentaje de eficiencia terminal del programa educativo por corte generacional.	Semestral	45%	60%	-	-	-										
		Porcentaje de alumnos en residencia profesional.	Semestral	90%	100%	-	100%	-										
		Porcentaje de alumnos en baja temporal.	Semestral	5%	4%	-	0.60%	-										
		Acreditación del programa educativo de Ingeniería en Gestión Empresarial.	Anual	80%	100%	-	100%	100%										
	5. División de Estudios Profesionales de Ingeniería en Sistemas Computacionales	Porcentaje de deserción escolar del programa educativo por corte generacional.	Semestral	10%	4%	-	2%	-	\$0.00	\$0.00	\$0.00	\$0.00	\$0.00	\$0.00				
		Porcentaje de reprobación escolar del programa educativo.	Semestral	13%	11%	-	8%	-										
Porcentaje de eficiencia terminal del programa educativo por corte generacional.		Semestral	45%	53%	-	-	-											
Porcentaje de alumnos en residencia profesional.		Semestral	90%	-	-	100%	-											
Porcentaje de alumnos en baja temporal.		Semestral	5%	4%	-	1%	-											
Capacitación/certificación para docentes y alumnos en lenguajes de programación.		Semestral	Capacitación: 80% Certificación 10%	-	-	-	18%											

Proceso Académico	6. División de Estudios Profesionales de Ingeniería Industrial	Porcentaje de deserción escolar del programa educativo por corte generacional.	Semestral	10%	8%	-	7%	-	\$0.00	\$0.00	\$0.00	\$0.00	\$0.00	\$0.00
		Porcentaje de reprobación escolar del programa educativo.	Semestral	13%	9%	-	10%	-						
		Porcentaje de eficiencia terminal del programa educativo por corte generacional.	Semestral	45%	53%	-	-	-						
		Porcentaje de alumnos en residencia profesional.	Semestral	90%	100%	-	100%	-						
		Porcentaje de alumnos en baja temporal.	Semestral	5%	2%	-	2%	-						
		Capacitación/certificación para docentes y alumnos.	Semestral	Capacitación: 70% certificación: 10%	20%	-	-	100%						
		Acreditación del programa educativo por organismo externo	Anual	1	-	-	25%	65%						
Proceso Académico	7. División de Estudios Profesionales de Ingeniería en Logística	Porcentaje de deserción escolar del programa educativo por corte generacional.	Semestral	10%	6%	-	2%	-	\$0.00	\$0.00	\$0.00	\$0.00	\$0.00	\$0.00
		Porcentaje de reprobación escolar del programa educativo.	Semestral	13%	13%	-	11.6%	-						
		Porcentaje de eficiencia terminal del programa educativo por corte generacional.	Semestral	45%	57%	-	-	-						
		Porcentaje de alumnos en residencia profesional.	Semestral	90%	100%	-	100%	-						
		Porcentaje de alumnos en baja temporal.	Semestral	5%	5%	-	2%	-						
		Capacitación/certificación para docentes y alumnos.	Anual	60%	-	-	-	25% docentes						
Proceso Académico	8. Ciencias Básicas	Porcentaje de reprobación escolar en materias del área de ciencias básicas.	Semestral	24%	3%	-	3%	-	\$0.00	\$0.00	\$0.00	\$0.00	\$0.00	\$0.00
		Porcentaje de alumnos en eventos de ciencias básicas por programa académico.	Anual	8% por programa educativo	-	18.64%	-	-						
Proceso de Planeación	9. Planeación	Porcentaje de presupuesto modificado contra el aprobado.	Trimestral	5%	1%	1%	1%	1%	\$0.00	\$0.00	\$0.00	\$0.00	\$0.00	\$0.00
		Porcentaje de cumplimiento de metas de los 5 procesos estratégicos.(actualización de indicadores institucionales)	Anual	85%	60%	60%	65%	90%						
		Aprobación de acuerdos ante la Junta Directiva.	Trimestral	80%	80%	80%	80%	80%						
	10. Servicios Escolares	Porcentaje de titulación por generación.	Semestral	75%	30%	75%	95%	100%	\$0.00	\$0.00	\$0.00	\$0.00	\$0.00	\$0.00
		Alumnos adscritos al seguro facultativo.	Semestral	100%	50%	80%	85%	88%						
		Porcentaje de cumplimiento de captura de calificación por corte de semana de seguimiento.	Mensual	100%	90%	100%	85%	100%						
	11. Transparencia y Entrega Recepción	Alumnos adscritos al seguro de accidentes personales	Semestral	100%	100%	100%	100%	100%	\$0.00	\$0.00	\$0.00	\$0.00	\$0.00	\$0.00
		Evaluación y seguimiento de informes de transparencia.	Trimestral	90%	90%	100%	95%	95%						
	12. Centro de Información	Porcentaje de plataforma actualizada de entrega recepción.	Trimestral	95%	95%	95%	95%	95%	\$0.00	\$0.00	\$0.00	\$0.00	\$0.00	\$0.00
		Número de volúmenes por alumno.	Semestral	5	6	6	5	5						

Proceso de Administración de los Recursos	13. Recursos Materiales	Austeridad y Ahorro.	Anual	3%	0.50%	0.50%	0.45%	0.51%	\$1,130,808.73	\$161,489.33	\$610,911.27	\$313,975.27	\$439,552.05	\$1,525,927.92	
	14. Recursos Humanos	Personal directivo y personal no docente (administrativo capacitado) (mínimo 30 hrs. por curso).	Anual	50%	43%	100%	100%	100%	\$18,660,206.00	\$3,634,316.05	\$4,890,875.58	\$4,768,889.28	\$5,450,092.26	\$18,744,173.17	
	15. Mantenimiento	Mantenimientos preventivos y correctivos.	Semestral	100%	100%	100%	100%	100%	\$455,897.27	\$42,481.62	\$268,970.37	\$151,914.84	\$27,041.08	\$490,407.91	
	16. Coordinación de Infraestructura de Comunicaciones y Tecnologías de la Información	Número de alumnos por computadora.	Anual	11 por alumno	7 alumnos	7 alumnos	9 alumnos	9 alumnos	\$0.00	\$0.00	\$0.00	\$0.00	\$0.00	\$0.00	
Proceso de Vinculación	17. Vinculación	Porcentaje de alumnos en servicio social.	Anual	90%	6%	-	75%	10%	\$0.00	\$0.00	\$0.00	\$0.00	\$0.00	\$0.00	
		Porcentaje de alumnos en el sector laboral.	Anual	60%	3%	47%	0%	50%							
		Eficiencia de Convenios / Vinculación con el sector público, social y privado.	Anual	60%	62%	12%	25%	25%							
		Visitas a empresas.	Anual	60%	0%	54.5%	-	55%							
	18. Actividades Formativas	Estudiantes en actividades deportivas y recreativas.	Semestral	30%	30%	30%	30%	30%	\$0.00	\$0.00	\$0.00	\$0.00	\$0.00	\$0.00	
		Estudiantes en actividades culturales, artísticas y cívicas.	Semestral	30%	25%	25%	30%	30%							
	19. Becas	Porcentaje de estudiantes becados.	Semestral	20%	30%	30%	33%	33%	\$0.00	\$0.00	\$0.00	\$0.00	\$0.00	\$0.00	\$0.00
	20. Lenguas extranjeras	Porcentaje de estudiantes inscritos en Lengua Extranjera.	Semestral	70%	54%	54%	63%	63%	\$0.00	\$0.00	\$0.00	\$0.00	\$0.00	\$0.00	\$0.00
		Registro de la Coordinación de Lenguas Extranjeras del Instituto en el Programa Coordinador de Lenguas Extranjeras del TECNM.	Anual	1	-	-	1	-							
	21. Centro de Incubación e Innovación Empresarial (CIIE)	Proyectos incubados y/o seguimiento a través del modelo Institucional de Incubación.	Anual	6	4	4	-	-	\$0.00	\$0.00	\$0.00	\$0.00	\$0.00	\$0.00	\$0.00
Porcentaje de estudiantes en programa de emprendedores.		Anual	10%	8%	8%	-	-								
22. Admisiones	Cobertura en el entorno.	Anual	20%	16%	16%	15%	-	\$0.00	\$0.00	\$0.00	\$0.00	\$0.00	\$0.00	\$0.00	
	Porcentaje de atención a la demanda en primer semestre.	Anual	80%	-	-	84%	-								
Proceso de Innovación y Calidad	23. Sistema de Gestión Integral	Mantener la certificación del SGI.	Semestral	100%	100%	100%	100%	100%	\$0.00	\$0.00	\$0.00	\$0.00	\$0.00	\$0.00	\$0.00
		Cumplimiento de los planes de acción de la matriz ambiental.	Semestral	80%	40%	80%	40%	80%							
		Cumplimiento de los planes de acción de la matriz de seguridad y salud ocupacional.	Semestral	80%	40%	80%	40%	80%							
		Cumplimiento de los planes de acción de la matriz de energía.	Semestral	80%	40%	80%	40%	80%							
	24. Igualdad de Género y no Discriminación	Mantener la certificación del Sistema de Gestión de Igualdad y no Discriminación.	Semestral	100%	100%	100%	100%	100%	\$0.00	\$0.00	\$0.00	\$0.00	\$0.00	\$0.00	\$0.00
		Cumplimiento de los planes de acción de igualdad y no discriminación.	Semestral	80%	40%	80%	40%	80%							
Total									\$20,246,912.00	\$3,838,287.00	\$5,770,757.22	\$5,234,779.39	\$5,916,685.39	\$20,760,509.00	



IV. Información Adicional

2
0
2
2

- a) La relación de bienes muebles que componen su patrimonio al 31 de diciembre de 2022 de conformidad con la estructura del formato emitido por el CONAC;
- b) La relación de bienes inmuebles que componen su patrimonio al 31 de diciembre de 2022 de conformidad con la estructura del formato emitido por el CONAC;
- c) La relación de las cuentas bancarias productivas específicas, en las cuales se depositaron los recursos federales transferidos, de conformidad con la estructura del formato emitido por el CONAC.
- d) El reporte de los esquemas bursátiles y de coberturas financieras del ente público; (*formato libre*)
- e) La información respecto al ejercicio y destino del gasto federalizado, así como respecto al reintegro de los recursos federales no devengados, correspondiente al ejercicio 2022, de conformidad con la estructura del formato emitido por el CONAC;
- f) El informe sobre la situación que guardan los proyectos de Asociaciones Público-Privadas (APP) Celebrados y licitados por entidades estatales al amparo de la Ley de Asociaciones Público-Privadas para el Estado de Coahuila de Zaragoza y avance de los proyectos APP correspondientes, durante el ejercicio 2022 (*formato libre*)
- g) El cuadernillo del Informe de la Cuenta Pública correspondiente del ejercicio fiscal 2022, entregado al Congreso del Estado de Coahuila, deberá adjuntarse en archivo digital PDF. Lo anterior sin perjuicio de lo señalado en la regla tercer, la cual establece que se deberá presentar la información en formato (Word y Excel)



IV. Información Adicional

2
0
2
2

h) Las conciliaciones bancarias de la totalidad de las cuentas propiedad de la entidad y sus respectivos anexos al 31 de diciembre de 2022, debidamente autorizadas por las autoridades correspondientes. La información deberá presentarse en archivo digital, ya sea memoria extraíble (USB) o en disco compacto (CD).

i) Las conciliaciones bancarias de la totalidad de las cuentas propiedad de la entidad y sus respectivas anexos al 31 de diciembre de 2022, debidamente autorizadas por las autoridades correspondientes. La información deberá presentarse digital, y sea en memoria extraíble (USB) o en disco compacto (CD).

j) De manera impresa, el acuse generado por el software administrativo "Mirador Coahuila". Correspondiente a la recepción de información digital de la Cuenta Pública correspondiente al ejercicio fiscal 2022; y

k) Las confirmaciones bancarias al 31 de diciembre de 2022 correspondientes a cada una de las cuentas bancarias de la entidad, entregadas por parte de la institución bancaria.

Ente Público: Instituto Tecnológico Superior de San Pedro de las Colonias
Relación de Bienes Muebles que componen su patrimonio
Al 31 de diciembre de 2022

Código	Descripción del Bien	Valor en libros
000 3001016	CORTADORA DE METAL	\$ 9,380.70
0003000970	TABLET LENOVO YOGA TAB YT-X705F 10" QUALCOMM	\$ 7,153.33
0003000971	TABLET LENOVO YOGA TAB YT-X705F 10" QUALCOMM	\$ 7,153.33
0003000972	TABLET LENOVO YOGA TAB YT-X705F 10" QUALCOMM	\$ 7,153.33
0003000973	TABLET LENOVO YOGA TAB YT-X705F 10" QUALCOMM	\$ 7,153.33
0003000974	TABLET LENOVO YOGA TAB YT-X705F 10" QUALCOMM	\$ 7,153.33
0003000975	TABLET LENOVO YOGA TAB YT-X705F 10" QUALCOMM	\$ 7,495.62
0003000976	TABLET LENOVO YOGA TAB YT-X705F 10" QUALCOMM	\$ 7,495.62
0003000977	TABLET LENOVO YOGA TAB YT-X705F 10" QUALCOMM	\$ 7,495.62
0003000978	TABLET LENOVO YOGA TAB YT-X705F 10" QUALCOMM	\$ 7,495.62
0003000979	TABLET LENOVO YOGA TAB YT-X705F 10" QUALCOMM	\$ 7,495.62
5150100002-3	VOSTRO 14 3468 CORE I3 6006U HASTA 2.0 GHZ	\$ 14,077.76
5150100002-4	HP LASER JET M521 DN IMPRESORA COPIADORA ESCANER Y FAX	\$ 9,268.40
0003000981	PANTALLA	\$ 10,499.00
5150100001-70	LAPTOP HP ELITEBOOK X360 CORE I7	\$ 28,079.10
0003001000	TERMINAL ADICIONAL RECONOCIMIENTO FACIAL (TCO/IP, USB) TERMINAL NS160 ET	\$ 3,200.00
0003001001	TERMINAL ADICIONAL RECONOCIMIENTO FACIAL (TCO/IP, USB) TERMINAL NS160 ET	\$ 3,200.00
003 001021	LAPTOP DELL CAMING	\$ 28,607.89
56401000009-4	MINISPLIT MARCA SAMSUNG 2 TN INVERTER	\$ 11,929.44
5110100144-1	ENGARGOLADORA TRIPLO PERFEX PASO	\$ 4,974.16
5150100141-1	IMPRESORA DE ETIQUETAS	\$ 3,992.72
5150100143-3	COMPUTADORA HP 600SFF G1 W8.1/7 COREi3-4330 8G B 500 GB Y MONITOR HP 18.5" LED	\$ 13,340.70
5110100001-11	MODULO OPERATIVO REGIO CON LATERAL DERECHO WENGE MARCA IDESA, CAJONERA 3 GAVETAS TIPO PEDESTAL TAMAÑO OFICIO	\$ 12,515.06
5110100003-3	CREDENZA 135 CON 2 PUERTAS MELAMINA WENGUE MARCA LINEA ITALIA	\$ 7,000.83
5110100007-1	LIBRERO DE PISO ELITE CON PUERTAS WENGUE MARCA IDESA	\$ 8,991.74
0003000985	LAPTOP DELL LATITUDE 15 5520 15.6" INTEL CORE i5 1135G7 DISCO DURO 256 GB	\$ 26,609.33
5190100281-1	EXTINTOR BIOXIDO	\$ 3,225.09
5190100281-2	EXTINTOR BIOXIDO	\$ 3,225.09

5190100281-3	EXTINTOR BIXIDO	\$	3,225.09
5190100281-4	EXTINTOR BIXIDO	\$	3,225.09
5190100281-5	EXTINTOR BIXIDO	\$	3,225.09
5190100281-6	EXTINTOR BIXIDO	\$	3,225.09
5190100281-7	EXTINTOR BIXIDO	\$	3,225.09
5190100286-1	EXTINTOR BIXIDO	\$	3,225.09
5690100610-1	EXTINTOR NUEVO DE BIXIDO DE CARBONO	\$	3,577.44
5690100610-2	EXTINTOR NUEVO DE BIXIDO DE CARBONO	\$	3,577.44
5690100610-3	EXTINTOR NUEVO DE BIXIDO DE CARBONO	\$	3,577.44
5150100001-135	CPU HP 280 G3 SFF, INTEL CORE I5-9500 9 TH 3.0GHZ 9 MB 6 CORES/1 TB HDD 7200RPM 3.5/ 4GB DDR4 2666 MHZ1X4/W10P64/DVDWR/ACBT/ANTIVIRUS 1 YR 2 TB CLOUD 3-3-37JC25LTELIFE2T	\$	13,609.12
5150100004-3	Laptop Dell Inspiron 14 3493 H4H7X Procesador 10th Generation Intel I51035g	\$	19,048.36
5110100176-1	LOCKER DE 4 PUERTAS	\$	2,919.72
5150100004-2	LAP TOP HP PAVILION X360, 14-DH1010LA, 14 INTEL CORE i5-1021U, 8 GB, 256 SSD WINDOWS 10 HOME TOU	\$	20,500.00
5150100108-7	COMPUTADORA LANIX TITAN	\$	12,209.00
5230100078-1	VIDEOPROYECTOR	\$	11,999.00
5230100001-2	CAMARA NIKON 3500	\$	15,658.84
5210100041-1	PANTALLA LED 42 FHD SMART 3D 120H.	\$	9,999.00
5150100001-105	HP 280G3 SFF, CORE i5-8500, 1 TB HDD, 4GB RAM, DVD RW, W10PRO64, 1/1/1 WiFi	\$	13,367.84
5150100001-106	HP 280G3 SFF, CORE i5-8500, 1 TB HDD, 4GB RAM, DVD RW, W10PRO64, 1/1/1 WiFi	\$	13,367.84
5150100001-107	HP 280G3 SFF, CORE i5-8500, 1 TB HDD, 4GB RAM, DVD RW, W10PRO64, 1/1/1 WiFi	\$	13,367.84
5150100001-108	HP 280G3 SFF, CORE i5-8500, 1 TB HDD, 4GB RAM, DVD RW, W10PRO64, 1/1/1 WiFi	\$	13,367.84
5150100001-109	HP 280G3 SFF, CORE i5-8500, 1 TB HDD, 4GB RAM, DVD RW, W10PRO64, 1/1/1 WiFi	\$	13,367.84
5150100001-110	HP 280G3 SFF, CORE i5-8500, 1 TB HDD, 4GB RAM, DVD RW, W10PRO64, 1/1/1 WiFi	\$	13,367.84
5150100001-111	HP 280G3 SFF, CORE i5-8500, 1 TB HDD, 4GB RAM, DVD RW, W10PRO64, 1/1/1 WiFi	\$	13,367.84
5150100001-112	HP 280G3 SFF, CORE i5-8500, 1 TB HDD, 4GB RAM, DVD RW, W10PRO64, 1/1/1 WiFi	\$	13,367.84
5150100001-113	HP 280G3 SFF, CORE i5-8500, 1 TB HDD, 4GB RAM, DVD RW, W10PRO64, 1/1/1 WiFi	\$	13,367.84

5150100001-114	HP 280G3 SFF, CORE i5-8500, 1 TB HDD, 4GB RAM, DVD RW, W10PRO64, 1/1/1 WiFi	\$	13,367.84
5150100001-115	HP 280G3 SFF, CORE i5-8500, 1 TB HDD, 4GB RAM, DVD RW, W10PRO64, 1/1/1 WiFi	\$	13,367.84
5150100001-116	HP 280G3 SFF, CORE i5-8500, 1 TB HDD, 4GB RAM, DVD RW, W10PRO64, 1/1/1 WiFi	\$	13,367.84
5150100001-117	HP 280G3 SFF, CORE i5-8500, 1 TB HDD, 4GB RAM, DVD RW, W10PRO64, 1/1/1 WiFi	\$	13,367.84
5150100001-118	HP 280G3 SFF, CORE i5-8500, 1 TB HDD, 4GB RAM, DVD RW, W10PRO64, 1/1/1 WiFi	\$	13,367.84
5150100001-119	HP 280G3 SFF, CORE i5-8500, 1 TB HDD, 4GB RAM, DVD RW, W10PRO64, 1/1/1 WiFi	\$	13,367.84
5150100001-120	HP 280G3 SFF, CORE i5-8500, 1 TB HDD, 4GB RAM, DVD RW, W10PRO64, 1/1/1 WiFi	\$	13,367.84
5150100001-121	HP 280G3 SFF, CORE i5-8500, 1 TB HDD, 4GB RAM, DVD RW, W10PRO64, 1/1/1 WiFi	\$	13,367.84
5150100001-122	HP 280G3 SFF, CORE i5-8500, 1 TB HDD, 4GB RAM, DVD RW, W10PRO64, 1/1/1 WiFi	\$	13,367.84
5150100001-123	HP 280G3 SFF, CORE i5-8500, 1 TB HDD, 4GB RAM, DVD RW, W10PRO64, 1/1/1 WiFi	\$	13,367.84
5150100001-124	HP 280G3 SFF, CORE i5-8500, 1 TB HDD, 4GB RAM, DVD RW, W10PRO64, 1/1/1 WiFi	\$	13,367.84
5150100001-125	HP 280G3 SFF, CORE i5-8500, 1 TB HDD, 4GB RAM, DVD RW, W10PRO64, 1/1/1 WiFi	\$	13,367.84
5150100001-126	HP 280G3 SFF, CORE i5-8500, 1 TB HDD, 4GB RAM, DVD RW, W10PRO64, 1/1/1 WiFi	\$	13,367.84
5150100001-127	HP 280G3 SFF, CORE i5-8500, 1 TB HDD, 4GB RAM, DVD RW, W10PRO64, 1/1/1 WiFi	\$	13,367.84
5150100001-128	HP 280G3 SFF, CORE i5-8500, 1 TB HDD, 4GB RAM, DVD RW, W10PRO64, 1/1/1 WiFi	\$	13,367.84
5150100001-129	HP 280G3 SFF, CORE i5-8500, 1 TB HDD, 4GB RAM, DVD RW, W10PRO64, 1/1/1 WiFi	\$	13,367.84
5150100001-130	HP 280G3 SFF, CORE i5-8500, 1 TB HDD, 4GB RAM, DVD RW, W10PRO64, 1/1/1 WiFi	\$	13,367.84
5150100001-131	HP 280G3 SFF, CORE i5-8500, 1 TB HDD, 4GB RAM, DVD RW, W10PRO64, 1/1/1 WiFi	\$	13,367.84
5150100001-132	HP 280G3 SFF, CORE i5-8500, 1 TB HDD, 4GB RAM, DVD RW, W10PRO64, 1/1/1 WiFi	\$	13,367.84
5150100001-133	HP 280G3 SFF, CORE i5-8500, 1 TB HDD, 4GB RAM, DVD RW, W10PRO64, 1/1/1 WiFi	\$	13,367.84

5150100001-134	HP 280G3 SFF, CORE i5-8500, 1 TB HDD, 4GB RAM, DVD RW, W10PRO64, 1/1/1 WiFi	\$	13,367.84
5640100002-4	AIRE ACONDICIONADO TIPO VENTANA MIRAGE DE 220V DE 2 TONELADAS	\$	11,264.76
5150100001-38	PC DE ESCRITORIO EMPRESARIAL, INTEL CORE 15,8 GB 500 GB DVD RW MARCHA HP MODELO 280 G2 MONITOR HP MODELO V203P' 19.5 PULGADAS	\$	15,264.44
5150100001-39	PC DE ESCRITORIO EMPRESARIAL, INTEL CORE 15,8 GB 500 GB DVD RW MARCHA HP MODELO 280 G2 MONITOR HP MODELO V203P' 19.5 PULGADAS	\$	15,264.44
5150100001-40	PC DE ESCRITORIO EMPRESARIAL, INTEL CORE 15,8 GB 500 GB DVD RW MARCHA HP MODELO 280 G2 MONITOR HP MODELO V203P' 19.5 PULGADAS	\$	15,264.44
5150100001-41	PC DE ESCRITORIO EMPRESARIAL, INTEL CORE 15,8 GB 500 GB DVD RW MARCHA HP MODELO 280 G2 MONITOR HP MODELO V203P' 19.5 PULGADAS	\$	15,264.44
5150100001-42	PC DE ESCRITORIO EMPRESARIAL, INTEL CORE 15,8 GB 500 GB DVD RW MARCHA HP MODELO 280 G2 MONITOR HP MODELO V203P' 19.5 PULGADAS	\$	15,264.44
5150100001-43	PC DE ESCRITORIO EMPRESARIAL, INTEL CORE 15,8 GB 500 GB DVD RW MARCHA HP MODELO 280 G2 MONITOR HP MODELO V203P' 19.5 PULGADAS	\$	15,264.44
5150100001-44	PC DE ESCRITORIO EMPRESARIAL, INTEL CORE 15,8 GB 500 GB DVD RW MARCHA HP MODELO 280 G2 MONITOR HP MODELO V203P' 19.5 PULGADAS	\$	15,264.44
5150100001-45	PC DE ESCRITORIO EMPRESARIAL, INTEL CORE 15,8 GB 500 GB DVD RW MARCHA HP MODELO 280 G2 MONITOR HP MODELO V203P' 19.5 PULGADAS	\$	15,264.44
5150100001-46	PC DE ESCRITORIO EMPRESARIAL, INTEL CORE 15,8 GB 500 GB DVD RW MARCHA HP MODELO 280 G2 MONITOR HP MODELO V203P' 19.5 PULGADAS	\$	15,264.44
5150100001-47	PC DE ESCRITORIO EMPRESARIAL, INTEL CORE 15,8 GB 500 GB DVD RW MARCHA HP MODELO 280 G2 MONITOR HP MODELO V203P' 19.5 PULGADAS	\$	15,264.44
5150100001-48	PC DE ESCRITORIO EMPRESARIAL, INTEL CORE 15,8 GB 500 GB DVD RW MARCHA HP MODELO 280 G2 MONITOR HP MODELO V203P' 19.5 PULGADAS	\$	15,264.44
5150100001-49	PC DE ESCRITORIO EMPRESARIAL, INTEL CORE 15,8 GB 500 GB DVD RW MARCHA HP MODELO 280 G2 MONITOR HP MODELO V203P' 19.5 PULGADAS	\$	15,264.44
5150100001-50	PC DE ESCRITORIO EMPRESARIAL, INTEL CORE 15,8 GB 500 GB DVD RW MARCHA HP MODELO 280 G2 MONITOR HP MODELO V203P' 19.5 PULGADAS	\$	15,264.44
5150100001-51	PC DE ESCRITORIO EMPRESARIAL, INTEL CORE 15,8 GB 500 GB DVD RW MARCHA HP MODELO 280 G2 MONITOR HP MODELO V203P' 19.5 PULGADAS	\$	15,264.44

5150100001-52	PC DE ESCRITORIO EMPRESARIAL, INTEL CORE 15,8 GB 500 GB DVD RW MARCHA HP MODELO 280 G2 MONITOR HP MODELO V203P' 19.5 PULGADAS	\$	15,264.44
5150100001-53	PC DE ESCRITORIO EMPRESARIAL, INTEL CORE 15,8 GB 500 GB DVD RW MARCHA HP MODELO 280 G2 MONITOR HP MODELO V203P' 19.5 PULGADAS	\$	15,264.44
5150100001-54	PC DE ESCRITORIO EMPRESARIAL, INTEL CORE 15,8 GB 500 GB DVD RW MARCHA HP MODELO 280 G2 MONITOR HP MODELO V203P' 19.5 PULGADAS	\$	15,264.44
5150100001-55	PC DE ESCRITORIO EMPRESARIAL, INTEL CORE 15,8 GB 500 GB DVD RW MARCHA HP MODELO 280 G2 MONITOR HP MODELO V203P' 19.5 PULGADAS	\$	15,264.44
5150100001-56	PC DE ESCRITORIO EMPRESARIAL, INTEL CORE 15,8 GB 500 GB DVD RW MARCHA HP MODELO 280 G2 MONITOR HP MODELO V203P' 19.5 PULGADAS	\$	15,264.44
5150100001-57	PC DE ESCRITORIO EMPRESARIAL, INTEL CORE 15,8 GB 500 GB DVD RW MARCHA HP MODELO 280 G2 MONITOR HP MODELO V203P' 19.5 PULGADAS	\$	15,264.44
5150100001-58	PC DE ESCRITORIO EMPRESARIAL, INTEL CORE 15,8 GB 500 GB DVD RW MARCHA HP MODELO 280 G2 MONITOR HP MODELO V203P' 19.5 PULGADAS	\$	15,264.44
5150100001-59	PC DE ESCRITORIO EMPRESARIAL, INTEL CORE 15,8 GB 500 GB DVD RW MARCHA HP MODELO 280 G2 MONITOR HP MODELO V203P' 19.5 PULGADAS	\$	15,264.44
5150100001-60	PC DE ESCRITORIO EMPRESARIAL, INTEL CORE 15,8 GB 500 GB DVD RW MARCHA HP MODELO 280 G2 MONITOR HP MODELO V203P' 19.5 PULGADAS	\$	15,264.44
5150100001-61	PC DE ESCRITORIO EMPRESARIAL, INTEL CORE 15,8 GB 500 GB DVD RW MARCHA HP MODELO 280 G2 MONITOR HP MODELO V203P' 19.5 PULGADAS	\$	15,264.44
5150100001-62	PC DE ESCRITORIO EMPRESARIAL, INTEL CORE 15,8 GB 500 GB DVD RW MARCHA HP MODELO 280 G2 MONITOR HP MODELO V203P' 19.5 PULGADAS	\$	15,264.44
5150100001-63	PC DE ESCRITORIO EMPRESARIAL, INTEL CORE 15,8 GB 500 GB DVD RW MARCHA HP MODELO 280 G2 MONITOR HP MODELO V203P' 19.5 PULGADAS	\$	15,264.44
5150100001-64	PC DE ESCRITORIO EMPRESARIAL, INTEL CORE 15,8 GB 500 GB DVD RW MARCHA HP MODELO 280 G2 MONITOR HP MODELO V203P' 19.5 PULGADAS	\$	15,264.44
5150100001-65	PC DE ESCRITORIO EMPRESARIAL, INTEL CORE 15,8 GB 500 GB DVD RW MARCHA HP MODELO 280 G2 MONITOR HP MODELO V203P' 19.5 PULGADAS	\$	15,264.44
5150100001-66	PC DE ESCRITORIO EMPRESARIAL, INTEL CORE 15,8 GB 500 GB DVD RW MARCHA HP MODELO 280 G2 MONITOR HP MODELO V203P' 19.5 PULGADAS	\$	15,264.44

515010001-67	PC DE ESCRITORIO EMPRESARIAL, INTEL CORE I5, 8 GB 500 GB DVD RW MARCHA HP MODELO 280 G2 MONITOR HP MODELO V203P' 19.5 PULGADAS	\$	15,264.44
5230100078-2	VIDEOPROYECTOR	\$	8,311.40
5230100078-3	VIDEOPROYECTOR	\$	8,311.40
5230100078-4	PROYECTOR LUMEN	\$	14,259.88
0003000988	PROYECTOR BENQ	\$	8,556.93
0003000989	PROYECTOR BENQ	\$	8,556.93
000 3000990	PROYECTOR BENQ	\$	8,556.93
000 3000991	PROYECTOR BENQ	\$	8,556.93
0003000997	PANTALLA	\$	9,999.00
00AI000014	MINISPLIT	\$	14,128.80
5110100001-1	DESTRUCTORA AUTOM. PAP/TARJ	\$	3,115.54
5110100001-6	CORTADORA BROTHER	\$	8,518.55
5110100002-1	ENMICADORA DIGITAL P/CTA. Y OF.	\$	2,858.04
5110100003-1	GERENCIAL DITTA 1.80X1.80XLIBRERO	\$	26,100.00
5110100004-1	LIBRERO ESPECIAL CON UNA PUERTA	\$	9,280.00
5110100005-1	SILLON EJECUTIVO DE LUJO RESPALDO ALTO, MECANISMO DE RODILLA	\$	8,700.00
5110100143-6	ARCHIVEROS VERTICAL MARCA HOM 4 GAVETAS COLOR ARENA	\$	2,711.36
5150100001-138	IPAD PRO DE 12.9" WI-FI 128 GB GRIS ESPACIAL	\$	26,499.01
5150100001-139	MAGIC KEYBOARD PARA EL IPAD PRO DE 12.9"	\$	8,299.00
5150100001-73	INTE DE DOBLE NUCLEO 1,4 GHZ (TURBO BOOST 3,6 GHZ) INTEL HD GRAPHICS 615-8 GB	\$	39,199.00
5150100118-2	IMPRESORA HP COLOR LASER JET 4700 PH+	\$	17,713.53
5150100139-1	CPU MARCA HP	\$	11,140.64
5210100020-1	PROYECTOR BENQ MS527	\$	7,579.44
5640100005-2	MINISPLIT 1.5 TON. FRIO Y CALOR TIPO INVERTER	\$	12,864.40
5190100136-1	CAJA FUERTE	\$	3,314.15
0003000980	LAPTOP LENOVO IDEAPAD 3 15IIL05/ CORE I3-1005G1	\$	13,661.32
5150100119-64	COMPUTADORA CON PROCESADOR INTEL CORE 2 DUO DE 1 GB EN RAM 160 GB EN DD CON LECTOR DE DVD	\$	10,258.00
000 3001008	ESTRUCTURA DE BÀSQUETBOL	\$	75,400.00
000 3001009	ESTRUCTURA DE BÀSQUETBOL	\$	75,400.00
000 3001010	JUEGO DE VOLEYBOL	\$	19,488.00
5150100002-6	PC DE ESCRITORIO HP 280G3 SFF, INTEL CORE I7, 8 GB, 1000 GB DVD+RW WINDOWS10PRO (3XT77LTElite2T) CLAVE CPUUHP1470 MOD. 280 G3 SFF	\$	18,361.64
5150100143-1	COMPUTADORA HP 600SFF G1 W8.1/7 COREi3-4330 8G B 500 GB Y MONITOR HP 18.5" LED	\$	13,340.69
5110100001-2	SILLON EJECUTIVO FERRA DE RESPALDO ALTO.	\$	3,074.00

5110100020-2	ARCHIVERO LINEA 2000 COLOR CERZO NEGRO	\$	10,486.40
5110100020-3	ARCHIVERO HORIZONTE AL 2 GAVETAS LINEA 2000	\$	7,627.00
5110100051-1	ESCRITORIO LINEA 2000 DE 1.40 CM. DE LARGO X 70 CM. ANCHO COLOR NEGRA	\$	5,858.00
5110100065-1	LIBRERO MURANO SIN PUERTAS CON CUATRO ENTRE PAÑOS	\$	5,655.00
5110100143-2	ARCHIVEROS VERTICAL MARCA HOM 4 GAVETAS COLOR ARENA	\$	2,711.36
5110100143-3	ARCHIVEROS VERTICAL MARCA HOM 4 GAVETAS COLOR ARENA	\$	2,711.36
5150100135-1	DIGITALIZACION DE FIRMAS DIGITALES	\$	5,660.80
5150100151-2	COMPUTADORA DE ESCRITORIO HP 280 G2 SFF, INTEL CORE I5, 4 GB, DVD + RW WINDOWS 10 PRO (W5Y89LT) CLAVE CPQ5460 MODELO 280 G2 SFF	\$	13,377.12
5230100084-1	CAMARA FOTOGRAFICA CANON POWER SHOT SX140 IS NEGRA 20 MP 40X HD	\$	4,355.80
5640100016-1	MINISPLIT DE DOS TONELADAS HEAT PUMP R-410A SEER 16 220/1 MARCA MCQUAY	\$	17,761.36
0003001005	LAPTOP	\$	18,199.24
5110100001-5	ESCRITORIO SOBRE DISEÑO 210X90X86 CM.	\$	6,032.00
5110100172-1	BARRERA ELECTROMECHANICA	\$	41,410.84
5110100179-2	SILLON EJECUTIVO	\$	1,856.00
5150100001-1	PC DE ESCRITORIO CPU SPQ 5460 MODELO 280 G2 SFF	\$	12,320.36
5150100002-2	PC DE ESCRITORIO HP 280 G2 SFF, INTEL CORE I3 4 GB	\$	11,740.36
5210100036-1	PANTALLA LG 42 PULG. LCD	\$	10,727.68
5210100044-1	KIT SAXXON PRO	\$	17,940.00
5210100044-2	KIT SAXXON PRO	\$	8,660.00
5640100004-3	MINISPLIT 1 TN	\$	5,500.72
5640100004-4	MINISPLIT 1 TN	\$	6,006.31
5150100119-3	COMPUTADORA CON PROCESADOR INTEL CORE 2 DUO DE 1 GB EN RAM 160 GB EN DD CON LECTOR DE DVD	\$	10,258.00
5210100033-1	GENERADOR DE FRECUENCIA MCA. TOP WARK	\$	9,602.50
5290100033-1	EQ. DIDAC P/LA INTRODUCCION A LOS MICROPROCESOS	\$	43,700.00
5290100034-1	REGULADORES DE ALIMENTACION	\$	8,709.51
5290100034-2	REGULADORES DE ALIMENTACION	\$	8,709.51
5290100035-1	ACONDICIONADORES ELECTRICOS DE LINEA	\$	6,794.50
5290100035-2	ACONDICIONADORES ELECTRICOS DE LINEA	\$	6,794.50
5290100035-3	ACONDICIONADORES ELECTRICOS DE LINEA	\$	6,794.50
5290100035-4	ACONDICIONADORES ELECTRICOS DE LINEA	\$	6,794.50
5290100036-1	FUENTES REGULADORES DE PODER	\$	12,650.00
5290100036-2	FUENTES REGULADORES DE PODER	\$	12,650.00
5290100036-3	FUENTES REGULADORES DE PODER	\$	12,650.00

5290100038-1	TRANSFORMADORES MULTIPLES	\$	8,625.00
5290100038-2	TRANSFORMADORES MULTIPLES	\$	8,625.00
5290100038-3	TRANSFORMADORES MULTIPLES	\$	8,625.00
5290100038-4	TRANSFORMADORES MULTIPLES	\$	8,625.00
5290100038-5	TRANSFORMADORES MULTIPLES	\$	8,625.00
5290100038-6	TRANSFORMADORES MULTIPLES	\$	8,625.00
5290100038-7	TRANSFORMADORES MULTIPLES	\$	8,625.00
5290100038-8	TRANSFORMADORES MULTIPLES	\$	8,625.00
5290100038-9	TRANSFORMADORES MULTIPLES	\$	8,625.00
5290100045-1	CONTADOR DE ENERGIA REAL	\$	35,203.05
5290100054-1	EQUIPO P/EXPERIMENTAR C/MAQUINAS ELECTRICAS	\$	2,928.00
5290100054-2	EQUIPO P/EXPERIMENTAR C/MAQUINAS ELECTRICAS	\$	2,928.00
5290100055-1	PAQUETES DIDACTICO P/ELECTRICIDAD Y ELECTRONICA	\$	2,692.80
5290100055-2	PAQUETES DIDACTICO P/ELECTRICIDAD Y ELECTRONICA	\$	2,692.80
5310100384-1	GABETA PARA MODULOS DE PRUEBA C/CAP PARA 18	\$	5,865.00
5310100385-1	AMPLIFICADOR DE AUDIO Y OSCILADOR DE CRISTAL MLE 2	\$	15,868.34
5310100386-1	MADULO RESISTIVO MLE 8	\$	4,051.66
5310100387-1	TRANSMISOR DE FM MLE 12	\$	23,000.00
5310100388-1	SEMICONDUCTORES Y VARIOS MLE 13	\$	4,485.00
5310100389-1	RECEPTOR DE FM	\$	18,436.39
5310100390-1	TABLILLAS DE PRUEBA PROTOBOARD	\$	5,100.00
5310100391-1	CARRO DE PRUEBAS C/EL SIGUIENTE CONTENIDO	\$	16,534.55
5310100392-1	BANCOS DE RESISTORES	\$	3,450.00
5310100392-2	BANCOS DE RESISTORES	\$	3,000.00
5310100393-1	BANCOS DE CAPACITORES	\$	3,450.00
5310100393-2	BANCOS DE CAPACITORES	\$	3,450.00
5310100394-1	BANCOS DE INDUCTANCIAS	\$	3,450.00
5310100395-1	BANCOS DE TRANSFORMADORES	\$	3,450.00
5310100395-2	BANCOS DE TRANSFORMADORES	\$	3,450.00
5310100395-3	BANCOS DE TRANSFORMADORES	\$	3,450.00
5310100396-1	BANCO DE SINCRONIZACION	\$	3,450.00
5310100397-1	GENERADOR DE SEÑAL BANDA ANCHA MOD.SG-9000 ELENCO	\$	19,234.53
5310100398-1	GENERADOR DE AUDIO MOD.SG9300 ELENCO DE 10 HZ-1 M	\$	19,634.53
5310100399-1	FUENTE VARIABLE DE CORRIENTE ALTERNA Y CORRIENTE	\$	4,700.00
5310100402-1	TRIFASICOS DE 0 A 400 V.	\$	3,001.50
5310100402-2	TRIFASICOS DE 0 A 400 V.	\$	3,001.50
5310100402-3	TRIFASICOS DE 0 A 400 V.	\$	3,001.50
5310100403-1	FUENTES DE ALIMENTACION REGULADA DE 0-40V. A 1.5 A	\$	3,645.50
5310100404-1	GENERADOR DE PATRON NTSC	\$	2,645.00
5310100405-1	FUENTES DE ALIMENTACION REGULADA MOD: EJ400-0	\$	3,105.00

5310100405-2	FUENTES DE ALIMENTACION REGULADA MOD: EJ400-0	\$	3,105.00
5310100405-3	FUENTES DE ALIMENTACION REGULADA MOD: EJ400-0	\$	3,105.00
5310100405-4	FUENTES DE ALIMENTACION REGULADA MOD: EJ400-0	\$	3,105.00
5310100405-5	FUENTES DE ALIMENTACION REGULADA MOD: EJ400-0	\$	3,105.00
5310100406-1	VARIAC DE 0 A 100 V C/AMPERIMETRO DIGITAL	\$	3,220.00
5310100406-2	VARIAC DE 0 A 100 V C/AMPERIMETRO DIGITAL	\$	3,220.00
5310100406-3	VARIAC DE 0 A 100 V C/AMPERIMETRO DIGITAL	\$	3,220.00
5310100406-4	VARIAC DE 0 A 100 V C/AMPERIMETRO DIGITAL	\$	3,220.00
5310100406-5	VARIAC DE 0 A 100 V C/AMPERIMETRO DIGITAL	\$	3,220.00
5310100407-1	CAPACITOMETRO E INDUCTOMETRO DIGITAL MCA. SCORE	\$	3,622.50
5310100408-1	DESCADA DE RESISTENCIAS MAC. NISA MOD. 2802-R	\$	7,130.00
5310100409-1	ENTRENADOR DE MEMORIA ESTADO SOLIDO C/LAMPARA	\$	8,625.00
5310100410-1	TRANSFORMADORES MONOFASICOS	\$	8,395.00
5310100410-2	TRANSFORMADORES MONOFASICOS	\$	8,395.00
5310100411-1	TRASADOR DE SEÑAL	\$	9,775.00
5310100412-1	FUENTES DE ALIMENTACION REGULADA MCA. NISA	\$	3,680.00
5310100412-2	FUENTES DE ALIMENTACION REGULADA MCA. NISA	\$	3,680.00
5310100412-3	FUENTES DE ALIMENTACION REGULADA MCA. NISA	\$	3,680.00
5310100412-4	FUENTES DE ALIMENTACION REGULADA MCA. NISA	\$	3,680.00
5310100412-5	FUENTES DE ALIMENTACION REGULADA MCA. NISA	\$	3,680.00
5310100412-6	FUENTES DE ALIMENTACION REGULADA MCA. NISA	\$	3,680.00
5310100412-7	FUENTES DE ALIMENTACION REGULADA MCA. NISA	\$	3,680.00
5310100414-1	TEMPORIZADOR Y SENSOR MLE. 11	\$	19,700.00
5310100415-1	FUENTES Y OSCILADORES MLE. 4	\$	5,600.00
5310100416-1	MODULO CAPACITIVO MLE. 7	\$	6,000.00
5310100417-1	OSCILADOR, MEZCLADOR, CONVERTIDOR MLE 1.1	\$	7,200.00
5310100420-1	TRANSFORMADORES MULTIPLES MCA. NISA DE 0 A 48 V.	\$	4,140.00
5310100420-2	TRANSFORMADORES MULTIPLES MCA. NISA DE 0 A 48 V.	\$	4,140.00
5310100420-3	TRANSFORMADORES MULTIPLES MCA. NISA DE 0 A 48 V.	\$	4,140.00
5310100420-4	TRANSFORMADORES MULTIPLES MCA. NISA DE 0 A 48 V.	\$	4,140.00
5310100420-5	TRANSFORMADORES MULTIPLES MCA. NISA DE 0 A 48 V.	\$	4,140.00
5310100420-6	TRANSFORMADORES MULTIPLES MCA. NISA DE 0 A 48 V.	\$	4,140.00
5150100030000960	Computadora HP	\$	17,222.68
0003001003	ESCRITORIO	\$	12,369.08

0003001004	ARCHIVERO VERTICAL	\$	10,065.32
5150100108-8	COMPUTADORA LANIX TITAN	\$	12,209.00
5110100147-1	ESCRITORIO 200 CEREZO NEGRO	\$	6,141.05
5150100128-10	COMPUTADORA HP PAVILION SLIMLINE S5-1125	\$	11,594.20
5290100039-1	HORNO DE SECADO PARA LABORATORIO	\$	31,280.00
5290100039-2	HORNO DE SECADO PARA LABORATORIO	\$	31,280.00
5290100040-1	EQUIPO TERMOLOGIA	\$	55,784.89
5290100040-2	EQUIPO TERMOLOGIA	\$	55,784.89
5310100367-1	MESA DE LAVADO DE 2.40X0.60X1.00 MT.	\$	12,806.45
5310100368-1	MESA DE LAVADO 1.20X0.60X1.00X MT.	\$	7,200.00
5310100369-1	MESA DE LAVADO SIN LAMBRIN DE 1.20X0.60X1.00 MT.	\$	7,270.00
5310100370-1	CARRIL COJIN DE AIRE	\$	29,611.76
5310100370-2	CARRIL COJIN DE AIRE	\$	29,611.76
5310100370-3	CARRIL COJIN DE AIRE	\$	29,611.76
5310100371-1	ALIMENTACION NEUMATICA	\$	11,085.43
5310100371-2	ALIMENTACION NEUMATICA	\$	11,085.43
5310100371-3	ALIMENTACION NEUMATICA	\$	11,085.43
5310100372-1	VIDEOCOM USB	\$	26,625.28
5310100372-2	VIDEOCOM USB	\$	26,625.28
5310100372-3	VIDEOCOM USB	\$	26,625.28
5310100373-1	ACCESORIOS ELECTROESTATICOS	\$	13,363.25
5310100373-2	ACCESORIOS ELECTROESTATICOS	\$	13,363.25
5310100373-3	ACCESORIOS ELECTROESTATICOS	\$	13,363.25
5310100374-1	SOPORTE DE ALTURA AJUSTABLES	\$	8,174.87
5310100374-2	SOPORTE DE ALTURA AJUSTABLES	\$	8,174.87
5310100374-3	SOPORTE DE ALTURA AJUSTABLES	\$	8,174.87
5310100376-1	INSTRUMENTO UNIVERSAL DE MEDICINA PARA FISICA	\$	25,612.92
5310100376-2	INSTRUMENTO UNIVERSAL DE MEDICINA PARA FISICA	\$	25,612.92
5310100376-3	INSTRUMENTO UNIVERSAL DE MEDICINA PARA FISICA	\$	25,612.92
5310100377-1	SENSOR DE FUERZA + -1N	\$	20,095.50
5310100377-2	SENSOR DE FUERZA + -1N	\$	20,095.50
5310100377-3	SENSOR DE FUERZA + -1N	\$	20,095.50
5310100378-1	MEDIDOR DE PH CONDUCTRONIC	\$	5,589.00
5310100378-2	MEDIDOR DE PH CONDUCTRONIC	\$	5,589.00
5310100379-1	BALANZA ANALITICA 200 GR.X0.1 MG SHIMAI XU AX	\$	33,648.00
5310100380-1	BALANZA GRANATARIA 2610 GRS. OHAUS	\$	3,703.00
5310100380-2	BALANZA GRANATARIA 2610 GRS. OHAUS	\$	3,703.00
5310100381-1	HORNO DE SECADO H33	\$	17,653.51
5310100382-1	BOMBA DE VACIO 40 LTS. X HR EVAR	\$	8,596.25
5310100382-2	BOMBA DE VACIO 40 LTS. X HR EVAR	\$	8,596.25

5320100427-1	REGADERA DE SEGURIDAD LAVA OJOS	\$	17,748.00
5110100162-1	DISPENSADOR DE AGUA FRIA Y CALIENTE	\$	2,000.00
5110100163-1	ESCRITORIO EJECUTIVO COSTADOS CURVOS CUBIERTA DE MADERA DE 1.8X90X72 CM.	\$	15,877.69
5120100005-1	CAMPANA INDUSTRIAL EN ACERO INOXIDABLE	\$	9,200.00
5150100110-3	LAP TOP DELL 3567	\$	10,998.99
5420100030-1	EDIFICIO MODULAR	\$	767,179.12
5640100012-1	CALEFACTOR TERMOSTATIC MARCA DLONGI	\$	3,480.00
5640100019-1	EXTRACTOR DE TURBINA	\$	4,410.00
00AI000014	COMPUTADORA	\$	19,532.24
5150100111-1	SUMMIT X150-48T	\$	15,660.58
5150100119-19	COMPUTADORA CON PROCESADOR INTEL CORE 2 DUO DE 1 GB EN RAM 160 GB EN DD CON LECTOR DE DVD	\$	10,258.00
5150100119-20	COMPUTADORA CON PROCESADOR INTEL CORE 2 DUO DE 1 GB EN RAM 160 GB EN DD CON LECTOR DE DVD	\$	10,258.00
5150100122-2	COMPUTADORA HP PAVILION SLIMLINE S5-1128	\$	10,672.00
5150100123-1	COMPUTADORA ACER PENTIUM DUAL G6302.7GHZ/4GB/500 GB DVD+RW, LM21-1MT-R WINDOWS 8 CON MOTOR DE 18.5	\$	9,512.00
5150100123-2	COMPUTADORA ACER PENTIUM DUAL G6302.7GHZ/4GB/500 GB DVD+RW, LM21-1MT-R WINDOWS 8 CON MOTOR DE 18.5	\$	9,512.00
5150100128-2	COMPUTADORA HP PAVILION SLIMLINE S5-1125	\$	11,594.20
5150100128-3	COMPUTADORA HP PAVILION SLIMLINE S5-1125	\$	11,594.20
5150100128-4	COMPUTADORA HP PAVILION SLIMLINE S5-1125	\$	11,594.20
5150100128-6	COMPUTADORA HP PAVILION SLIMLINE S5-1125	\$	11,594.20
5150100128-8	COMPUTADORA HP PAVILION SLIMLINE S5-1125	\$	11,594.20
5150100137-1	SERVIDOR POWER EDGE	\$	48,378.96
5150100140-1	COMPUTADORA LENOVO AIO CELERON JI800, 2GB, 500GB W8 19.5 DVDRW	\$	6,728.00
5190100284-1	SWITCH SUMMIT X-250E-24T 10/100 BASE TX DE 2 GB	\$	24,296.20
5210100037-8	PIZARRON INTERACTIVO DE 78 PULG. Y PROYECTOR	\$	31,750.00
5640100007-1	MULTISPLIT MCA. YORK	\$	14,964.00
5410100049-1	CAMION BLANCO MERCEDEZ BENZ	\$	776,600.00
5610100003-1	TRACTOR PODADOR	\$	57,000.00
5610100062-1	SISTEMA DE RIEGO POR ASPERSION	\$	14,500.00
5110100140-1	DESPACHADOR DE AGUA	\$	4,485.00
5150100116-3	COMPUTADORA HP S5-11250	\$	9,999.00
5190100288-1	MAQUINA EXPENDEDORA DE TOALLAS FEMENINAS	\$	6,554.00

5190100289-1	MAQUINA EXPENDEDORA DE PRESERVATIVOS	\$	5,452.00
5190100292-1	ASPIRADORA 16 GAL. 6.5HP	\$	4,146.61
5410100003-1	VEHICULO SIENNA LE 2017 MCA. TOYOTA	\$	519,400.00
5410100052-1	QUEST 2007	\$	299,900.00
5410100054-1	EXPRESS PAS. VAN VEHICULO DE QUINCE PASAJEROS	\$	602,300.00
5410100055-1	VEHICULO HILUX CABINA SENCILLA	\$	277,000.00
5150100001-136	DESKTOP HP 280 G3 SFF INTEL CORE i5 9500 DISCO DURO 1 TB RAM 4 GB WINDOWS	\$	13,609.12
5150100147-1	COMPUTADORA INTEL CORE I3 6GN 8GB DE RAM Y DD DE 1 TB	\$	9,568.84
5110100143-5	ARCHIVEROS VERTICAL MARCA HOM 4 GAVETAS COLOR ARENA	\$	2,711.36
5150100001-2	PC DE ESCRITORIO CPU SPQ 5460 MODELO 280 G2 SFF	\$	12,320.36
5150100001-7	ENTRENADOR EN ELECTRONICA ANALOGICA Y DIGITAL (EQ.P/CONOC. FUNC. CIRC. DIG.)	\$	15,892.00
5150100116-2	COMPUTADORA HP S5-11250	\$	9,999.00
5910100003-1	SISTEMA DE INTERFACE DE NOMINA	\$	15,080.00
5150100001-137	LAPTOP DELL I7490 I7 8 GB 25655 N.S. 884116341406- Y ACCESORIOS	\$	12,799.00
5150100132-3	PC ESCRITORIO HP 280, INTEL CORE i5 4GB 100 GB WINDOWS 10 PRO (3FJ8LT) CLAVE CPUHPI050 MODELO 280 G2 SFF	\$	13,166.00
5150100001-140	SUMINISTRO DE UN EQUIPO DE COMPUTO LAPTOP ACER MODELO ASPIRE A515-54 INTEL CORE I7,8 GB RAM, 2 TB DISCO DURO+128GB SSD, 15.6"	\$	25,056.00
5150100118-1	IMPRESORA HP COLOR LASER JET 4700 PH+	\$	17,713.53
5190100283-1	REFRIGERADOR MCA. ACROS	\$	5,800.00
5150100122-1	COMPUTADORA HP PAVILION SLIMINE S5-1128	\$	10,672.00
5150100123-9	COMPUTADORA ACER PENTIUM DUAL G6302.7GHZ/4GB/500 GB DVD+RW, LM21-1MT-R WINDOWS 8 CON MOTOR DE 18.5	\$	9,512.00
5150100151-1	COMPUTADORA DE ESCRITORIO HP 280 G2 SFF, INTEL CORE I5,4 GB, DVD + RW WINDOWS 10 PRO (W5Y89LT) CLAVE CPQ5460 MODELO 280 G2 SFF	\$	13,377.12
0003000984	MINISPLIT 1 TONELADA CONVENCIONAL 100V. MARCA YORK	\$	8,483.95
5110100165-1	CARRO TRANSPORTADOR DE LIBROS METALICO	\$	4,015.39
5110100165-2	CARRO TRANSPORTADOR DE LIBROS METALICO	\$	4,015.39
5110100166-1	ESTANTE SENCILLO PARA REVISTA	\$	4,283.08
5110100167-1	MESA DE TRABAJOS PARA PROCESOS TECNICOS	\$	7,446.01
5110100168-1	MESA PARA CATALOGO	\$	5,175.39
5110100169-1	MESA RECTANGULAS DE 120X90 CM. DE ESTRUCTURA METALICA	\$	6,424.61

5110100169-10	MESA RECTANGULAS DE 120X90 CM. DE ESTRUCTURA METALICA	\$	6,424.61
5110100169-11	MESA RECTANGULAS DE 120X90 CM. DE ESTRUCTURA METALICA	\$	6,424.61
5110100169-12	MESA RECTANGULAS DE 120X90 CM. DE ESTRUCTURA METALICA	\$	6,424.61
5110100169-13	MESA RECTANGULAS DE 120X90 CM. DE ESTRUCTURA METALICA	\$	6,424.61
5110100169-14	MESA RECTANGULAS DE 120X90 CM. DE ESTRUCTURA METALICA	\$	6,424.61
5110100169-2	MESA RECTANGULAS DE 120X90 CM. DE ESTRUCTURA METALICA	\$	6,424.61
5110100169-3	MESA RECTANGULAS DE 120X90 CM. DE ESTRUCTURA METALICA	\$	6,424.61
5110100169-4	MESA RECTANGULAS DE 120X90 CM. DE ESTRUCTURA METALICA	\$	6,424.61
5110100169-5	MESA RECTANGULAS DE 120X90 CM. DE ESTRUCTURA METALICA	\$	6,424.61
5110100169-6	MESA RECTANGULAS DE 120X90 CM. DE ESTRUCTURA METALICA	\$	6,424.61
5110100169-7	MESA RECTANGULAS DE 120X90 CM. DE ESTRUCTURA METALICA	\$	6,424.61
5110100169-8	MESA RECTANGULAS DE 120X90 CM. DE ESTRUCTURA METALICA	\$	6,424.61
5110100169-9	MESA RECTANGULAS DE 120X90 CM. DE ESTRUCTURA METALICA	\$	6,424.61
5110100170-1	MODULO DE ESTUDIO INDIVIDUAL METALICO 90X56X113 CM.	\$	6,103.37
5110100170-2	MODULO DE ESTUDIO INDIVIDUAL METALICO 90X56X113 CM.	\$	6,103.37
5110100170-3	MODULO DE ESTUDIO INDIVIDUAL METALICO 90X56X113 CM.	\$	6,103.37
5110100173-1	ESTANTE ORGANIZADOR DOBLE DE 3 MODULOS	\$	34,800.00
5110100173-2	ESTANTE ORGANIZADOR DOBLE DE 3 MODULOS	\$	40,020.00
5110100174-1	LIBRERO DE MELAMINA 15 MM.	\$	4,234.00
5110100174-2	LIBRERO DE MELAMINA 15 MM.	\$	4,234.00
5150100123-10	COMPUTADORA ACER PENTIUM DUAL G6302.7GHZ/4GB/500 GB DVD+RW, LM21-1MT-R WINDOWS 8 CON MOTOR DE 18.5	\$	9,512.00
5150100123-4	COMPUTADORA ACER PENTIUM DUAL G6302.7GHZ/4GB/500 GB DVD+RW, LM21-1MT-R WINDOWS 8 CON MOTOR DE 18.5	\$	9,512.00
5150100123-5	COMPUTADORA ACER PENTIUM DUAL G6302.7GHZ/4GB/500 GB DVD+RW, LM21-1MT-R WINDOWS 8 CON MOTOR DE 18.5	\$	9,512.00
5150100123-6	COMPUTADORA ACER PENTIUM DUAL G6302.7GHZ/4GB/500 GB DVD+RW, LM21-1MT-R WINDOWS 8 CON MOTOR DE 18.5	\$	9,512.00
5150100145-1	COMPUTADORA HP 400SFF W10/7PRO CI3-4160 4GB 1T.	\$	10,911.00
5150100145-2	COMPUTADORA HP 400SFF W10/7PRO CI3-4160 4GB 1T.	\$	10,911.00
5670100165-2	ESCALERA	\$	3,747.69
5970100001-3	LICANCIA DE SIABUC9 PROFESIONAL V5"	\$	13,686.84

5110100150-1	VITRINA CENTRAL DE CRISTAL	\$	4,100.00
5110100157-1	MESA DE MASAJE AREA PSICOPEDAGOGIA	\$	2,842.00
5110100175-1	BATERIA DE 4 PLAZAS	\$	5,684.00
5110100177-1	ESCRITORIO RECTO	\$	4,928.00
5120100006-1	SOFA DE 1 PLAZAS	\$	3,882.95
5150100123-8	COMPUTADORA ACER PENTIUM DUAL G6302.7GHZ/4GB/500 GB DVD+RW, LM21- 1MT-R WINDOWS 8 CON MOTOR DE 18.5	\$	9,512.00
5190100293-1	FRIGOBAR MABE	\$	2,699.00
5210100017-4	PROYECTOR BENQ MS527	\$	7,579.44
5290100046-1	PIZARRON SMART BOARD MOD: SB-680 VW	\$	17,143.05
5290100046-2	PIZARRON SMART BOARD MOD: SB-680 VW	\$	17,143.05
5290100046-3	PIZARRON SMART BOARD MOD: SB-680 VW	\$	17,143.05
5290100046-4	PIZARRON SMART BOARD MOD: SB-680 VW	\$	17,143.05
5290100046-5	PIZARRON SMART BOARD MOD: SB-680 VW	\$	17,143.05
5290100046-6	PIZARRON SMART BOARD MOD: SB-680 VW	\$	17,143.05
5290100046-7	PIZARRON SMART BOARD MOD: SB-680 VW	\$	17,143.05
5290100046-8	PIZARRON SMART BOARD MOD: SB-680 VW	\$	17,143.05
5310100366-1	CARRO DE CURACIONES TIPO CRUZ ROJA	\$	4,674.80
5640100017-1	MINISPLIT 1 TON. FRIO/CALOR SISTEMA INVERTER MARCA YORK R-410 220/1/60	\$	13,862.00
5150100052-1	LAP TOP DELL INSPIRON 14-3467 14" INTEL CORE i5 7200U WINDOWS 10H. COLOR NEGRO	\$	14,368.92
5150100146-2	COMPUTADORA DESKTOP HP	\$	11,045.52
5210100002-1	AMPLIFICADOR PROYECTOR	\$	8,274.28
5210100017-3	PROYECTOR BENQ MS527	\$	7,579.44
5640100017-2	MINISPLIT 1 TON. FRIO/CALOR SISTEMA INVERTER MARCA YORK R-410 220/1/60	\$	13,862.00
5110100001-12	LIBRERO DE PISO ELITE CON PUERTAS WENGE MARCA IDESA	\$	8,972.60
5110100003-4	ARCHIVERO VERTICAL 304 DE 4 GAVETAS MELAMINA CENIZO	\$	7,590.69
5110100005-3	ARCHIVERO VERTICAL 304 DE 4 GAVETAS MELAMINA CENIZO	\$	9,126.07
5150100002-8	LAP TOP DEL CORE i5 8GB RAM 1 TB	\$	18,734.00
5110100182-1	LIBRERO LAMINADO CHERRY	\$	4,466.00
5150100143-2	COMPUTADORA HP 600SFF G1 W8.1/7 COREi3-4330 8G B 500 GB Y MONITOR HP 18.5" LED	\$	13,340.69
5110100138-1	GABINETE DE 2 PUERTAS EN LAMINA CAL. 16	\$	4,060.00
5610100064-3	PODADORA 7.0 HP 22" C/BOLSA EVANS 025477	\$	8,745.59
5110100020-1	ARCHIVERO	\$	3,009.93

5110100080-1	MESA DE JUNTAS	\$	4,268.80
5110100138-3	GABINETE DE 2 PUERTAS EN LAMINA CAL. 16	\$	3,450.00
5110100140-2	DESPACHADOR DE AGUA	\$	4,485.00
5110100145-1	BOMBA DE HIDROLAVADO KARCHER	\$	2,470.00
5110100153-1	PODIUM DE MADERA	\$	3,560.00
5110100154-1	MESA PARA PRESIDIO EN MADERA DE PINO	\$	2,900.00
5110100154-2	MESA PARA PRESIDIO EN MADERA DE PINO	\$	2,900.00
5110100154-3	MESA PARA PRESIDIO EN MADERA DE PINO	\$	2,900.00
5110100154-4	MESA PARA PRESIDIO EN MADERA DE PINO	\$	2,900.00
5110100156-1	ELABORACION DE 5 RACK	\$	14,848.00
5110100158-1	ANAQUEL	\$	2,668.00
5150100003-3	GHIA COMPAGNO SLIM/INTEL CORE I5 7400 QUAD CORE	\$	9,883.20
5150100114-2	PROTTER MODELO STYLUS PRO 98000	\$	66,363.05
5150100117-1	IMPRESORA EPSON LX-300+	\$	3,514.80
5150100130-1	IMPRESORA EPSON LQ 590 10" 24 AGUJAS 529 CPS.	\$	4,999.60
5190100278-1	GABINETE CON TARJA	\$	14,859.60
5220100061-2	MESA DE PING PONG	\$	9,269.00
5220100061-3	MESA DE PING PONG	\$	9,269.00
5290100027-1	BAFLES JBL EON 1500	\$	3,690.00
5290100027-2	BAFLES JBL EON 1500	\$	3,690.00
5290100028-1	CONSOLA PEAVEY XR 600G.	\$	6,190.01
5310100419-1	BASCULA DE PRECISION TORRE Y EQB 100/200	\$	8,700.00
5610100064-1	PODADORA EVANS DE 7 HP	\$	6,781.45
5610100066-1	PODADORA EVANS DE 7 HP	\$	6,199.92
5610100067-1	DESBROZADORA A GASOLINA 30 CC 1.8 HP FS 120	\$	8,099.70
5610100067-2	DESBROZADORA A GASOLINA 30 CC 1.8 HP FS 120	\$	7,790.80
5610100067-3	DESBROZADORA A GASOLINA 30 CC 1.8 HP FS 120	\$	8,829.53
5610100068-1	DESBROZADORA A GASOLINA 60CC CORTE 16" HP DES_63 COD 12671 TRUPER	\$	4,979.15
5610100068-2	DESBROZADORA A GASOLINA 60CC CORTE 16" HP DES_63 COD 12671 TRUPER	\$	4,979.15
5610100069-1	PODADORA 4.0 HP P-418 COD 19966 TRUPER	\$	4,846.38
5610100070-1	DESBROZADORA A GASOLINA 30CC 1.8HP # FS 120	\$	7,790.80
5640100002-1	AIRE LAVADO SEMI NUEVO R-48	\$	4,640.00
5640100003-1	COMPRESOR DE AIRE	\$	3,480.00
5640100018-1	AIRE LAVADO PAJA 4,800 PCM	\$	7,381.08
5670100001-1	MOTOSIERRA C/BARRA 18" 3.1 HP 45	\$	7,716.90
5670100165-1	ESCALERA	\$	4,540.79
0003000982	PODADORA	\$	10,614.00
0003000995	PANTALLA	\$	9,999.00

0003000996	PANTALLA	\$	9,999.00
5150100146-1	COMPUTADORA DESKTOP HP	\$	11,065.95
5150100149-1	IMPRESORA TERMICA MARCA EPSON	\$	3,579.76
5150100107-1	LAPTOP 2 EN 1 LENOVO YOGA 520 (COREI5, 14 PULG.	\$	15,999.00
5150100128-9	COMPUTADORA HP PAVILION SLIMLINE S5-1125	\$	11,594.20
5150100001-4	PC ESCRITORIO DELL OPTIPEX 3050 MICRO, INTEL CORE I5 8GB, 100 GB, WINDOWS 10 PRO	\$	15,706.40
5210100001-10	PROYECTOR BENQ DLP MS550 3600 LUMENES	\$	7,995.88
5210100001-11	PROYECTOR BENQ DLP MS550 3600 LUMENES	\$	7,995.88
5210100001-12	PROYECTOR BENQ DLP MS550 3600 LUMENES	\$	7,995.88
5210100001-13	PROYECTOR BENQ DLP MS550 3600 LUMENES	\$	7,995.88
5210100001-14	PROYECTOR BENQ DLP MS550 3600 LUMENES	\$	7,995.88
5210100001-15	PROYECTOR BENQ DLP MS550 3600 LUMENES	\$	7,995.88
5210100001-9	PROYECTOR BENQ DLP MS550 3600 LUMENES	\$	7,995.88
5150100001-69	CPU EQUIPO DE COMPUTO MARCA GHIA	\$	10,412.16
5610100001-1	SISTEMA DE RIEGO POR ASPERSION MARCA FEH 2000 DE TRACCION MANUAL No. 3 DE 3600 DE CIRCUNFERENCIA	\$	20,416.00
5610100001-2	SISTEMA DE RIEGO POR ASPERSION MARCA FEH 2000 DE TRACCION MANUAL No. 3 DE 3600 DE CIRCUNFERENCIA	\$	20,416.00
5110100143-4	ARCHIVEROS VERTICAL MARCA HOM 4 GAVETAS COLOR ARENA	\$	2,711.36
5150100109-2	LAP TOP DELL CORE i3 4 GB RAM 1TB CON MOCHILA	\$	11,049.00
5150100146-3	COMPUTADORA DESKTOP HP	\$	11,045.52
5110100148-1	KXTDA 100 CENTRAL TELEFONICA MAX. 108 PUERTAS	\$	6,348.49
5110100149-1	KXTDA0188 TARJETA E1 30 CANALES	\$	12,253.70
5110100151-1	CONMUTADOR MLE 5.2	\$	37,676.80
5110100161-1	RACK PARA SERVIDORES 45 UR Y ACCESORIOS	\$	8,120.00
5150100001-3	SERVIDOR DELL POWEREDGE R730-2X XEON E52640V- 2.6GHZ 16 GB 3X300 GB WIN SERVER STANDARD 2012 MODELO:61174687	\$	70,649.17
5150100001-5	FORTINET MODELO FG-300E-BDL-900-36- 18XGE RJ45 PORTS	\$	144,067.36
5150100001-6	SERVIDOR DELLEMC R30	\$	76,754.30
5150100003-1	DISCO DURO DE ESTADO SOLIDO SSD SANDISK X400 512 GB 2.5 SATA 3	\$	4,227.04
5150100115-1	SERVIDOR T 310	\$	82,306.61
5150100123-7	COMPUTADORA ACER PENTIUM DUAL G6302.7GHZ/4GB/500 GB DVD+RW, LM21- 1MT-R WINDOWS 8 CON MOTOR DE 18.5	\$	9,512.00

5150100125-1	FORTIGATE-200B	\$	88,734.20
5150100132-1	UPS APC SMART-UPS 1500 VA USB Y SERIAL RM 2U 120V. S3S1345X1061	\$	13,158.70
5150100134-1	TARJETA PARA 16 EXTENSIONES UNLINEA	\$	7,034.24
5150100144-1	LAP TOP MARCA DELL MOD. LAT34560 SERIES 4MSD042	\$	19,679.40
5190100287-1	DVD AVTECH STAND ALONE 16 CANALES DE VIDEO 4 AUDI	\$	5,162.00
5210100017-1	PROYECTOR BENQ MS527	\$	7,579.44
5210100017-2	PROYECTOR BENQ MS527	\$	7,579.44
5230100085-1	DVR DAHUA HCVR HCVR4116HSS3 16 CANALES 700 V TRIHBRIDO CON DISCO DURO DE 1 TB	\$	5,568.00
5650100219-1	INSTALACION DE ANTENA DE 6 MTS.	\$	7,644.40
5650100220-1	GRABADOR DE VIDEO 500 GB 50 CAMARAS UBIQUITI	\$	6,962.00
5620100002-1	SISTEMA DE PRESIÓN CONSTANTE FRANKLIN	\$	21,117.80
5150100128-1	COMPUTADORA HP PAVILION SLIMLINE S5-1125	\$	11,594.20
5190100290-1	BEBEDERO DE ACERO INOXIDABLE MARCA ELKAY MODELO EMABF8L	\$	13,137.00
5190100290-3	BEBEDERO DE ACERO INOXIDABLE MARCA ELKAY MODELO EMABF8L	\$	13,137.00
5190100290-4	BEBEDERO DE ACERO INOXIDABLE MARCA ELKAY MODELO EMABF8L	\$	13,137.00
5290100043-1	BOMBA DE VACIO	\$	6,918.65
5290100047-1	ESTRUCTURA METALICA CON MALLA SOMBRA	\$	58,046.40
5290100047-2	ESTRUCTURA METALICA CON MALLA SOMBRA	\$	38,697.60
5610100065-1	SISTEMA HIDRAULICO DE LLENADO DEL ESTANQUE	\$	14,500.00
5620100001-1	BOMBAS SUMERGIBLE MARCA FRANKLYN 35 GM CON MOTOR DE 1.5 HP EN 220 V.	\$	14,952.40
5620100472-1	EQUIPO HIDRONEUMATICO	\$	12,214.80
5620100475-1	BOMBA SUMERGIBLE FRANKLIN	\$	11,675.40
5630100140-1	JUEGO DE RUEDAS PARA ANDAMIO CON FRENO	\$	3,132.00
5640100001-1	AIRE ACONDICIONADO TIPO FAN&COIL	\$	54,920.20
5640100001-2	AIRE ACONDICIONADO TIPO FAN&COIL	\$	54,920.20
5640100001-3	AIRE ACONDICIONADO TIPO FAN&COIL	\$	54,920.20
5640100001-4	SUMINSITRO DE UN APARATO DE AIRE ACONDICIONADO TIPO VENTANA MARCA MIRAGE DE 220 V.	\$	10,104.76
5640100002-7	AIRE ACONDICIONADO TIPO VENTANA MIRAGE 2 TN.	\$	11,264.76
5640100002-8	AIRE ACONDICIONADO TIPO VENTANA MIRAGE 2 TN.	\$	11,264.76
5660100001-2	SUMINDITRO E INSTALACION DE SISTEMA FOTOVOLTAICO	\$	1,266,265.53
5660100004-1	SECADOR DE MANOS HELVEX TURBO C SENSOR MB-1012-AI	\$	8,518.36
5660100166-1	EQUIPO DE PRESION CONSTANTE FRANKLIN MONO-DRIVE 1.5 HP 25 GPM 220 V MONOF. TANQUE 18 LTS.	\$	18,212.00

5660100169-1	BOMBA CENTRIFUGA EVANS 2 HP TRIF. 1.5X1.25	\$	4,203.58
5670100167-1	HIDRONEUMATICO MARCA ALTAMIRADE 5HP	\$	5,800.00
5650100045-1	APARATO GENERADOR DE SEÑALES DE AUDIO	\$	25,098.92
5650100045-2	APARATO GENERADOR DE SEÑALES DE AUDIO	\$	25,098.92
5620100001-3	EQUIPO DE PRESION CONSTANTE CON BOMBA DE 1 HP 20 GPM	\$	18,200.40
5660100001-5	PVI-6-AUTD-US	\$	66,998.35
5660100001-6	PVI-6-AUTD-US	\$	66,998.35
5690200001-2	ESTRUCTURA PARA INSTALACION DE PANELES SOLARES	\$	64,206.00
0003000987	BOMBA SUMERGIBLE FRANKLIN 20 GPM C/MOTOR 1.5 HP	\$	14,480.28
0003001002	LAVAMANOS PORTATIL CON DEPOSITO 40 LTS.	\$	7,470.03
000 3001011	FORTINET WIFI	\$	24,360.00
000 3001012	FORTINET WIFI	\$	24,360.00
5150100003-6	LAPTOP DELL I7490 I7 8GB 256SS	\$	26,499.00
5150100006-2	SAMSUNG GALAXY TAB. S6	\$	15,499.00
5110100001-10	LIBRERO A PISOMO MODELO RECTO ABIERTO CON ENTREPAÑOS	\$	7,424.00
5110100001-8	JUEGO DE CUBOS	\$	6,728.00
5110100001-9	MODULO PRESIDENCIAL SCORETTO 2.00X2.50X0.75	\$	51,620.00
5110100002-2	CREDENZA SEGUN DISEÑO 2.40X0.50 EN MELAMINA	\$	9,860.00
5110100002-3	CREDENZA CON 2 PUERTAS ABATIBLES	\$	8,700.00
5110100003-2	SILLON EJECUTIVO DE LUJO RESPALDO ALTO	\$	8,700.00
5110100004-2	SILLON EJECUTIVO DE LUJO RESPALDO BAJO	\$	8,120.00
5110100004-3	SILLON EJECUTIVO DE LUJO RESPALDO BAJO	\$	8,120.00
5110100004-4	SILLON EJECUTIVO DE LUJO RESPALDO BAJO	\$	8,120.00
5110100004-5	SILLON EJECUTIVO DE LUJO RESPALDO BAJO	\$	8,120.00
5110100004-6	SILLON EJECUTIVO DE LUJO RESPALDO BAJO	\$	8,120.00
5110100005-2	ELEGANCE 2 PLAZAS	\$	14,940.80
5110100006-1	ELEGANCE 3 PLAZAS	\$	18,809.40
5410100056-1	VEHICULO CHEVROLET EQUINOX	\$	378,800.00
5110100006-2	ARCHIVERO HORIZONTAL MURANO DE 2 GAVETAS CORREDERA TELESCOPICACOLOR	\$	7,018.00
5150100003-5	COMPUTADORA DE CAJA BLANCA	\$	8,959.84
5110100113-54	BATERIA DE 4 PLAZAS	\$	5,102.84
5110100175-2	BATERIA DE 4 PLAZAS	\$	5,684.00
5210100017-5	PROYECTOR BENQ MS527	\$	7,579.44
5210100037-1	PIZARRON INTERACTIVO DE 78 PULG. Y PROYECTOR	\$	31,750.00
5210100037-2	PIZARRON INTERACTIVO DE 78 PULG. Y PROYECTOR	\$	31,750.00

5210100037-3	PIZARRON INTERACTIVO DE 78 PULG. Y PROYECTOR	\$	31,750.00
5210100037-4	PIZARRON INTERACTIVO DE 78 PULG. Y PROYECTOR	\$	31,750.00
5210100037-5	PIZARRON INTERACTIVO DE 78 PULG. Y PROYECTOR	\$	31,750.00
5210100037-6	PIZARRON INTERACTIVO DE 78 PULG. Y PROYECTOR	\$	31,750.00
5210100037-7	PIZARRON INTERACTIVO DE 78 PULG. Y PROYECTOR	\$	31,750.00
5110100159-1	CONTENEDOR PARA BASURA EN ACERO INOXIDABLE	\$	5,800.00
5110100159-2	CONTENEDOR PARA BASURA EN ACERO INOXIDABLE	\$	5,800.00
5110100159-3	CONTENEDOR PARA BASURA EN ACERO INOXIDABLE	\$	5,800.00
5110100159-4	CONTENEDOR PARA BASURA EN ACERO INOXIDABLE	\$	5,800.00
5110100159-5	CONTENEDOR PARA BASURA EN ACERO INOXIDABLE	\$	5,800.00
5110100159-6	CONTENEDOR PARA BASURA EN ACERO INOXIDABLE	\$	5,800.00
5110100159-7	CONTENEDOR PARA BASURA EN ACERO INOXIDABLE	\$	5,800.00
5610100067-4	DESBROZADORA A GASOLINA 30 CC 1.8 HP FS 120	\$	8,829.53
5110100143-1	ARCHIVEROS VERTICAL MARCA HOM 4 GAVETAS COLOR ARENA	\$	2,711.36
5110100178-1	ESCRITORIO ARQUIS COLOR CAOBA	\$	14,036.00
5110100179-1	SILLON EJECUTIVO	\$	1,856.00
5110100180-1	BATERIA DE 3 PLAZAS	\$	3,004.40
5120100007-1	SOFA DE 2 PLAZAS	\$	5,702.32
5150100002-5	LAPTOP HP CORE I7 46B RAM 1TB + 16 GB MEMORIA INTEL OPTANE	\$	15,999.00
5150100116-1	COMPUTADORA HP S5-11250	\$	9,999.00
5210100001-1	AMPLIFICADOR DE SEÑAL DE AUDIO	\$	243,931.09
5640100021-1	MINISPLIT H.W. 1T.	\$	10,474.57
5640100021-2	MINISPLIT H.W. 1T.	\$	10,474.57
5110100001-7	MESA DE GRANITO INSIZE GRADO 0 DE 450X600X100MM	\$	9,594.36
5110100083-1	MESA DE TRABAJO	\$	2,650.60
5110100083-2	MESA DE TRABAJO	\$	2,650.60
5110100083-3	MESA DE TRABAJO	\$	2,650.60
5110100083-6	MESA DE TRABAJO	\$	2,650.60
5290100003-1	KIT CELDA EDUCACIONAL DE SOLDADURA PARA MICROALAMBRE MARCA PRAKTAL	\$	1,769,000.00
5310100001-3	INSTRUMENTO ULTRASONICO	\$	206,072.26
5620100114-1	CENTRO DE TORNEADO CNC	\$	1,392,000.00
5690100609-1	COMPRESOR DE AIRE DE 5 HP TRIFASICO	\$	20,854.48
00AI000013	EXTRACTOR	\$	7,843.23
00AI000013	EXTRACTOR	\$	7,843.23
000 3001015	TORQUIMETRO DE TRUENO	\$	8,792.80
5290100026-1	ROBOT SET BASE LEGO EDUCATION MAD: 9797	\$	5,751.88

5290100026-2	ROBOT SET BASE LEGO EDUCATION MAD: 9797	\$	5,751.88
5290100026-3	ROBOT SET BASE LEGO EDUCATION MAD: 9797	\$	5,751.88
5290100004-1	BATERIA MAXIMA ACUSTICA MD430SET- CHHW-RI	\$	10,023.87
5290100050-2	BAJO YAMAHA ELECTRICO MOD: TRBX05	\$	11,549.99
5640100011-1	MINISPLIT DE 1 TONELADA	\$	5,757.58
5290100001-1	PLATILLO MENIL JGO	\$	4,219.65
5290100029-1	ORGANO PORTATIL YAMAHA PSRE-303	\$	2,890.01
5290100030-1	GUIARRA ELECTRICA DRAGAON DHS- 362 C/FUND	\$	2,875.00
5290100048-1	GUIARRA ELECTRICA YAMAHA CX 40	\$	2,728.32
5290100048-2	GUIARRA ELECTRICA YAMAHA CX 40	\$	2,728.32
5290100049-1	ACORDEON FARINELLI 1306 TECLAS	\$	5,052.96
5290100050-1	BAJO SEXTO ELECTROACUSTICO LUCIDA JG-BS1-E C/PAS	\$	4,791.96
5290100051-1	SAXOFON ALTO SILVERTONE SLSX009 C/ESTUCHE Y BOQ.	\$	6,460.04
5150100001-68	NOTEBOOK DELL VOSTRO 3468 PROCESADOR INTEL CORE i5 MEMORIA RAM 8 GB	\$	16,356.00
5640100004-5	MINISPLIT 2 TN YORK FRIO CALOR CORRIENTE 220 VOLT STANDER	\$	9,987.60
003 001020	SERVIDOR DELL POWER EDGE	\$	61,156.74
000 3001022	LAPTOP DELL CAMING	\$	28,607.89
0003 001019	DRONE	\$	11,865.64
5290100041-1	LAMPARA GERMICIDA DE LUZ ULTRA VIOLETA	\$	4,821.90
5290100041-10	LAMPARA GERMICIDA DE LUZ ULTRA VIOLETA	\$	4,821.90
003 001023	MINISPLIT 2 TONELADAS	\$	25,488.36
003 001024	MINISPLIT 2 TONELADAS	\$	25,488.36
003 001025	LAPTOP HP	\$	20,000.00
003 001026	LAPTOP HP	\$	20,000.00
003 001027	LAPTOP DELL	\$	24,157.00
003 001030	MINISPLIT 1 TONELADA	\$	12,783.02
0003001033	ESCRITORIO	\$	15,022.00
0003001034	ARCHIVERO VERTICAL	\$	11,234.60
0003001035	MODULO SOLAR 545 W	\$	7,873.45
0003001036	MODULO SOLAR 545 W	\$	7,873.45
0003001037	MODULO SOLAR 545 W	\$	7,873.45
0003001038	MODULO SOLAR 545 W	\$	7,873.45
0003001039	MODULO SOLAR 545 W	\$	7,873.45
0003001040	MODULO SOLAR 545 W	\$	7,873.45
0003001041	MODULO SOLAR 545 W	\$	7,873.45
0003001042	MODULO SOLAR 545 W	\$	7,873.45
0003001043	MODULO SOLAR 545 W	\$	7,873.45
0003001044	MODULO SOLAR 545 W	\$	7,873.45
0003001045	MODULO SOLAR 545 W	\$	7,873.45
0003001046	MODULO SOLAR 545 W	\$	7,873.45

0003001047	MODULO SOLAR 545 W	\$	7,873.45
0003001048	MODULO SOLAR 545 W	\$	7,873.45
0003001049	MODULO SOLAR 545 W	\$	7,873.45
0003001050	MODULO SOLAR 545 W	\$	7,873.45
0003001051	MODULO SOLAR 545 W	\$	7,873.45
0003001052	MODULO SOLAR 545 W	\$	7,873.45
0003001053	MODULO SOLAR 545 W	\$	7,873.45
0003001054	MODULO SOLAR 545 W	\$	7,873.45
0003001055	MODULO SOLAR 545 W	\$	7,873.45
0003001056	MODULO SOLAR 545 W	\$	7,873.45
0003001057	MODULO SOLAR 545 W	\$	7,873.45
0003001058	MODULO SOLAR 545 W	\$	7,873.45
0003001059	MODULO SOLAR 545 W	\$	7,873.45
0003001060	MODULO SOLAR 545 W	\$	7,873.45
0003001061	MODULO SOLAR 545 W	\$	7,873.45
0003001062	MODULO SOLAR 545 W	\$	7,873.45
0003001063	MODULO SOLAR 545 W	\$	7,873.45
0003001064	MODULO SOLAR 545 W	\$	7,873.45
0003001065	INVERSOR 15 KW	\$	72,889.84
0003001066	ESTRUCTURA ALUMINIO ANODIZADO DOBLE 20 30 MODULOS	\$	47,502.00
0003001067	MINISPLIT DE 2 TONELADAS	\$	17,756.81
0003001068	MINISPLIT DE 2 TONELADAS	\$	17,756.81
0003001031	ESCALERA METALICA	\$	22,327.68
0003001032	ESCALERA METALICA	\$	22,327.68
0003001069	MINISPLIT 1 TN	\$	13,217.56
0003001070	MINISPLIT 1 TN	\$	9,456.68
0003001074	EQUIPO DE 2 TONELADAS INVERTER 220V FRIO/CALOR CONTROL REMOTO MARCA TERSUS	\$	18,286.24
0003001075	EQUIPO DE 2 TONELADAS INVERTER 220V FRIO/CALOR CONTROL REMOTO MARCA TERSUS	\$	18,286.24
0003001076	EQUIPO DE 2 TONELADAS INVERTER 220V FRIO/CALOR CONTROL REMOTO MARCA TERSUS	\$	18,286.24
0003001077	EQUIPO DE 2 TONELADAS INVERTER 220V FRIO/CALOR CONTROL REMOTO MARCA TERSUS	\$	18,286.24
0003001078	EQUIPO DE 2 TONELADAS INVERTER 220V FRIO/CALOR CONTROL REMOTO MARCA TERSUS	\$	18,286.24
000 3001080	IMPRESORA	\$	58,580.10
0003001079	EQUIPO 1 TONELADA INVERTER 220V FRIO/CALOR CONTROL REMOTO MARCA TERSUS	\$	10,016.34

\$ 16,703,066.56

Ente Público: Instituto Tecnológico Superior de San Pedro de las Colonias**Relación de Bienes Inmuebles que componen su patrimonio****Al 31 de diciembre de 2022**

Código	Descripción del Bien	Valor en libros
5810100002-1	TERRENOS	\$ 22,776,506.00
5830100002-1	CASETA TIPO RELOJ	\$ 588,005.43
5830100003-1	EDIFICIOS NO RESIDENCIALES	\$ 8,159,864.00
5620100471-1	INSTALACION BOMBA, CISTERNA Y SIST. HIDRAULICO	\$ 67,179.13
5110100141-1	PLANTA TRATADORA (LINEA ELECTRICA-APORTACION)	\$ 700,000.00
		\$ 32,291,554.56

INSTITUTO TECNOLÓGICO SUPERIOR DE SAN PEDRO DE LAS COLONIAS
OCTUBRE A DICIEMBRE DE 2022
ESQUEMAS BURSÁTILES Y COBERTURAS FINANCIERAS

CTA CONTABLE	DESCRIPCIÓN	DATOS DE LA CUENTA BANCARIA	
		PLAZO DÍAS	TIPO DE INSTRUMENTO
1114105	BANAMEX 8034850558	DIARIO	INVERSIÓN A LA VISTA
1114105	BANAMEX 8034847661	DIARIO	INVERSIÓN A LA VISTA
1114105	BANAMEX 8034843223	DIARIO	INVERSIÓN A LA VISTA
1114105	BANAMEX 8172390037	DIARIO	INVERSIÓN A LA VISTA
1114105	BBVA BANCOMER 0250184489	DIARIO	INVERSIÓN A LA VISTA
1114105	BBVA BANCOMER 2050184462	DIARIO	INVERSIÓN A LA VISTA
1114105	BBVA BANCOMER 2050184519	DIARIO	INVERSIÓN A LA VISTA

Entidad Federativa/Municipio: Instituto Tecnológico Superior de San Pedro de las Colonias

Formato del ejercicio y destino del gasto federalizado y reintegros

Correspondiente al cuarto trimestre de 2022

Programa o Fondo	Destino de los Recursos	Ejercicio		Reintegro
		DEVENGADO	PAGADO	
Subsidio Federal para Organismos Decentralizados Estatales	Educación pública	\$ 20,760,509.00	\$ 20,760,509.00	\$ -

“2022, Año de Benito Juárez, Defensor de la Soberanía de Coahuila de Zaragoza”

San Pedro, Coahuila de Zaragoza a 31 de Diciembre de 2022

IV. INFORMACIÓN ADICIONAL:

E) El informe sobre la situación que guardan los proyectos de asociaciones pública-Privado (APP) celebrados y licitados por entidades estatales al amparo de la Ley de asociaciones Público-Privado, para el Estado de Coahuila de Zaragoza y el Avance de proyectos APP correspondiente, durante el Cuarto Trimestre del ejercicio 2022.

Se informa que este punto solicitado, no aplica para esta institución.



Fecha: 26/04/2023

Certificación de Saldos

Datos del Auditor

Correo del Auditor: cpclaudiafdz@mirelesagui.com

Nombre del Despacho Auditor: Vicente Mireles Sepúlveda

Dirección

Calle: Niños Héroes 166

Colonia: Centro

C.P.: 27000 Estado: Coahuila

Delegación ó Municipio Torreón

Información sobre: INSTITUTO TECNOLÓGICO SUPERIOR DE SAN PEDRO DE LAS COLONIAS
(Nombre del Cuentahabiente)

Muy señores nuestros:

Los saldos que muestran nuestros libros en las fechas indicadas correspondientes a las cuentas solicitadas son los siguientes:

Cuentas Acreedores y/o Deudoras

Tipo de Cuenta	Cuenta	Importe	Moneda	Fecha de saldo
CHEQUES	119501959	\$ 20,402.46	MXP	31 de Diciembre de 2022
CHEQUES	113284476	\$ -	MXP	31 de Diciembre de 2022
CHEQUES	113284530	\$ 1,782,095.31	MXP	31 de Diciembre de 2022
CHEQUES	118041903	\$ 1,603,294.06	MXP	31 de Diciembre de 2022
CHEQUES	113284611	\$ 20,406.19	MXP	31 de Diciembre de 2022
CHEQUES	117542712	\$ -	MXP	31 de Diciembre de 2022
CHEQUES	11754852	\$ -	MXP	31 de Diciembre de 2022
CHEQUES	117543344	\$ -	MXP	31 de Diciembre de 2022
CHEQUES	117543441	\$ -	MXP	31 de Diciembre de 2022
CHEQUES	11753522	\$ -	MXP	31 de Diciembre de 2022
CHEQUES	116120547	\$ 0.73	MXP	31 de Diciembre de 2022
CHEQUES	117176902	\$ 6,413.53	MXP	31 de Diciembre de 2022
CHEQUES	117542623	\$ -	MXP	31 de Diciembre de 2022
CHEQUES	119501959	\$ 660.38	MXP	31 de Diciembre de 2022
CHEQUES	119502173	\$ 95,195.01	MXP	31 de Diciembre de 2022
CHEQUES	119502033	\$ 20,000.01	MXP	31 de Diciembre de 2022
CHEQUES	119501878	\$ 20,000.01	MXP	31 de Diciembre de 2022
CHEQUES	119501916	\$ 20,000.01	MXP	31 de Diciembre de 2022
CHEQUES	119501711	\$ 20,000.01	MXP	31 de Diciembre de 2022
CHEQUES	119501789	\$ 20,000.01	MXP	31 de Diciembre de 2022
CHEQUES	119501487	\$ 20,000.01	MXP	31 de Diciembre de 2022
CHEQUES	119501258	\$ 20,000.01	MXP	31 de Diciembre de 2022
CHEQUES	119703799	\$ -	MXP	31 de Diciembre de 2022
CHEQUES	119703802	\$ -	MXP	31 de Diciembre de 2022

Nombre del Banco

BBVA MÉXICO, S.A. INSTITUCION DE BANCA MULTIPLE, GRUPO FINANCIERO BBVA MÉXICO
AV. PASEO DE LA REFORMA 510, COL. JUÁREZ, DEL. CUAUHTÉMOC; C.P. 06600, MÉXICO, D.F.

Certificación de saldos**Datos de Auditor****Nombre del Despacho Auditor:** VICENTE MIRELES SEPÚLVEDA**Dirección del Auditor:****Calle:** Niños Héroes No. 166**Colonia:** Centro**C.P:** 27000**Delegación o Municipio:** Torreón, Coahuila**Estado:** Coahuila**Información sobre:** INSTITUTO TECNOLÓGICO SUPERIOR DE SAN PEDRO DE LAS COLONIAS.

Muy Señores nuestros:

Los saldos que muestran nuestros libros en las fechas indicadas correspondientes a las cuentas solicitadas son las siguientes:

Cuentas Acreedores y/o Deudoras:

Tipo de Cuenta	Cuenta	Moneda	Saldo	Al:
CHEQUES	7002 3154119	MXP	0	31/12/2022
CHEQUES	7002 3154127	MXP	919.83	31/12/2022
CHEQUES	7002 3154135	MXP	0	31/12/2022
CHEQUES	7985655958	MXP	0	31/12/2022
CHEQUES	70147140809	MXP	115,137.16	31/12/2022
CHEQUES	70148248840	MXP	115.65	31/12/2022
FONDOS	80348443223	MXP	0.56	31/12/2022
FONDOS	8034847661	MXP	0.56	31/12/2022
FONDOS	8034850558	MXP	0	31/12/2022



Lic. Jonathan Jordán Flores
GERENTE
432-39

Ente Público: Instituto Tecnológico Superior de San Pedro de las Colonias

Periodo: Cuenta Pública 2022

Tipo de Acuse: Normal

Fecha de recepción: 2023/04/27

Hora de recepción: 15:51:10

La Auditoría Superior del Estado de Coahuila, se da por enterada de la recepción de la información digital presentada por el ente público, por tal motivo no se le exime la responsabilidad de presentarla de forma impresa.

Informacion Requerida	Cumple/Incumple
1.1 Estado de Situación Financiera	✓
1.2 Estado de Actividades	✓
1.4 Estado de Variación en la Hacienda Pública	✓
1.6 Estado de Cambios en la Situación Financiera	✓
1.8 Estado de Flujos de Efectivo	✓
1.10 Estado Analítico del Activo	✓
1.12 Estado Analítico de la Deuda y Otros Pasivos	✓
1.14 Informe sobre Pasivos Contingentes	✓
1.15 Notas de Desglose a los Estados Financieros	✓
1.16 Notas de Memoria	✓
1.17 Notas de Gestión Administrativa a los Estados Financieros	✓
1.18 Balanza de Comprobación	✓
1.20 Dictamen de Auditoría Independiente	✓
2.1 Estado Analítico de Ingresos - CE	✓
2.2 Estado Analítico de Ingresos - CFF	✓
2.3 Estado Analítico de Ingresos - CRI	✓
2.4 Estado Analítico del Ejercicio del Presupuesto de Egresos - CA	✓
2.5 Estado Analítico del Ejercicio del Presupuesto de Egresos - CE	✓
2.6 Estado Analítico del Ejercicio del Presupuesto de Egresos - COG	✓
2.7 Estado Analítico del Ejercicio del Presupuesto de Egresos - CFG	✓
2.8 Endeudamiento Neto	✓

Información Requerida	Cumple/Incumple
2.9 Intereses de la Deuda	✓
2.10 Indicadores de Postura Fiscal (Flujo de Fondos)	✓
3.1 Gasto por Categoría Programática	✓
3.2 Programas y Proyectos de Inversión	✓
3.3 Indicadores de Resultados	✓
3.4 El cumplimiento de los objetivos proyectado en los programas	✓
3.5 Los Resultados de la Evaluación del Desempeño	✓
4.1 Relación de Bienes Muebles que componen su patrimonio	✓
4.2 Relación de Bienes Inmuebles que componen su patrimonio	✓
4.3 Reporte de Esquemas Bursátiles y Coberturas Financieras	✓
4.4 Formato del Ejercicio y Destino del Gasto Federalizado y Reintegros	✓
4.5 Informe de Proyectos de Asociaciones Público - Privadas (APP)	✓
4.6 El IAGF en archivo digital en formato PDF	✓
5.1 Estado de Situación Financiera Detallado - LDF	✓
5.2 Informe Analítico de la Deuda Pública y Otros Pasivos - LDF	✓
5.3 Informe Analítico de Obligaciones Diferentes de Financiamientos - LDF	✓
5.4 Balance Presupuestario - LDF	✓
5.5 Estado Analítico de Ingresos Detallado - LDF	✓
5.6 Estado Analítico del Ejercicio del Presupuesto de Egresos Detallado - LDF COG	✓
5.7 Estado Analítico del Ejercicio del Presupuesto de Egresos Detallado - LDF CA	✓
5.8 Estado Analítico del Ejercicio del Presupuesto de Egresos Detallado - LDF CF	✓
5.9 Estado Analítico del Ejercicio del Presupuesto de Egresos Detallado - LDF CSPC	✓
5.10 Reporte de las acciones	✓
5.11 Informar la fuente de los ingresos con la que se haya pagado el nuevo gasto	✓
5.12 La información relativa al cumplimiento de los convenios celebrados	✓



Informacion Requerida	Cumple/Incumple
5.13 Guía de Cumplimiento	✓



Cadena Original:

ID::7747;;;Entidad::Instituto_Tecnologico_Superior_de_San_Pedro_de_las_Colonias;;;Estado::E
nvio_al_congreso;;;Tipo_de_Acuse::Normal;;;Fecha_de_Generacion::2023-04-27_21:51:10.460
256;;;Fecha_Inicial::False;;;Fecha_Final::False;;;Notas::Envio_al_Congreso;;;Reportes::271689
---repcion_congreso***271690---repcion_congreso***271691---repcion_congreso***271692
---repcion_congreso***271693---repcion_congreso***271694---repcion_congreso***271695
---repcion_congreso***271696---repcion_congreso***271697---repcion_congreso***271698
---repcion_congreso***271699---repcion_congreso***271700---repcion_congreso***271701
---repcion_congreso***271702---repcion_congreso***271703---repcion_congreso***271704
---repcion_congreso***271705---repcion_congreso***271706---repcion_congreso***271707
---repcion_congreso***271708---repcion_congreso***271709---repcion_congreso***271710
---repcion_congreso***271711---repcion_congreso***271712---repcion_congreso***271713
---repcion_congreso***271714---repcion_congreso***271715---repcion_congreso***271716
---repcion_congreso***271717---repcion_congreso***271718---repcion_congreso***271719
---repcion_congreso***271720---repcion_congreso***271721---repcion_congreso***271722
---repcion_congreso***271723---repcion_congreso***271724---repcion_congreso***271725
---repcion_congreso***271726---repcion_congreso***271727---repcion_congreso***271728
---repcion_congreso***271729---repcion_congreso***271730---repcion_congreso***271731
---repcion_congreso***271732---repcion_congreso***271733---repcion_congreso***271734
---repcion_congreso***271735---repcion_congreso***



Sello Digital:

e6adfd5b131897f2c18caaf2ac43cf20ffab01dcae565a80265a9b513bc1a8b320714b74eb3ab717d
129b53c47ca08b1699860ba2093fe7546fff92ee4ecf92c



V. Ley de Disciplina Financiera

2
0
2
2

- a) Estado de situación financiera detallado al 31 de diciembre de 2022; *(comparativo al 31 de diciembre del ejercicio anterior)*;
- b) Informe analítico de la deuda pública y otros pasivos del 01 de enero al 31 de diciembre de 2021;
- c) Informe analítico de obligaciones diferentes de financiamientos del 01 de enero al 31 de diciembre de 2022;
- d) Balance presupuestario del 01 de enero al 31 de diciembre de 2022;
- e) Estado analítico de ingresos detallado del 01 de enero al 31 de diciembre de 2022;
- f) Estado analítico del ejercicio del presupuesto de egresos detallado del 01 de enero al 31 de diciembre de 2022; por clasificación por objeto del gasto;
- g) Estado analítico del ejercicio del presupuesto de egresos detallado del 01 de enero al 31 de diciembre de 2022; por clasificación administrativa;
- h) Estado analítico del ejercicio del presupuesto de egresos detallado del 01 de enero al 31 de diciembre de 2022; por clasificación funcional;
- i) Estado analítico del ejercicio del presupuesto de egresos detallado del 01 de enero al 31 de diciembre de 2022; por clasificación de servicios personales por categoría;
- j) Oficio; El Poder Ejecutivo a través de la secretaría de finanzas, reportará en los términos del artículo 6 de la Ley de Disciplina Financiera de las Entidades Federativas y los Municipios, el avance de las acciones, hasta en tanto se recupere el presupuesto sostenible de recursos disponibles, y en caso de que no le aplique deberá manifestarlo;
- k) Oficio; Informar la fuente de los ingresos con la que se haya pagado el nuevo gasto (aumento o creación de gasto del Presupuesto de Egresos), distinguiendo el gasto etiquetado y no etiquetado;
- l) La información relativa al cumplimiento de los convenios celebrados con la Secretaría de Hacienda y Crédito Público, en términos del Capítulo IV de la Ley de Disciplina Financiera de las Entidades Federativas .
- m) Guía de cumplimiento de la Ley de Disciplina Financiera de las Entidades Federativas y los Municipios del 01 de enero al 31 de diciembre de 2022.



Cuenta Pública 2022
Instituto Tecnológico Superior de San Pedro
Estado de Situación Financiera Detallado - LDF
 Al 31 de diciembre de 2021 y al 31 de diciembre de 2022
 (PESOS)

Concepto (c)	2022 (d)	31 de diciembre de 2021 (e)	Concepto (c)	2022 (d)	31 de diciembre de 2021 (e)
ACTIVO			PASIVO		
Activo Circulante			Pasivo Circulante		
a. Efectivo y Equivalentes (a=a1+a2+a3+a4+a5+a6+a7)	3,670,834.04	4,352,536.70	a. Cuentas por Pagar a Corto Plazo (a=a1+a2+a3+a4+a5+a6+a7+a8+a9)	3,397,244.18	2,631,404.49
a1) Efectivo	0.00	0.00	a1) Servicios Personales por Pagar a Corto Plazo	1,083,995.93	1,033,866.19
a2) Bancos/Tesorería	3,670,834.04	3,640,078.30	a2) Proveedores por Pagar a Corto Plazo	440,096.29	224,986.57
a3) Bancos/Dependencias y Otros	0.00	0.00	a3) Contratistas por Obras Públicas por Pagar a Corto Plazo	0.00	0.00
a4) Inversiones Temporales (Hasta 3 Meses)	0.00	712,458.40	a4) Participaciones y Aportaciones por Pagar a Corto Plazo	0.00	0.00
a5) Fondos con Afectación Específica	0.00	0.00	a5) Transferencias Otorgadas por Pagar a Corto Plazo	0.00	0.00
a6) Depósitos de Fondos de Terceros en Garantía y/o Administración	0.00	0.00	a6) Intereses, Comisiones y Otros Gastos de la Deuda Pública por Pagar a Corto Plazo	0.00	0.00
a7) Otros Efectivos y Equivalentes	0.00	0.00	a7) Retenciones y Contribuciones por Pagar a Corto Plazo	1,868,347.06	1,367,746.83
b. Derechos a Recibir Efectivo o Equivalentes (b=b1+b2+b3+b4+b5+b6+b7)	896,570.56	559,813.59	a8) Devoluciones de la Ley de Ingresos por Pagar a Corto Plazo	0.00	0.00
b1) Inversiones Financieras de Corto Plazo	0.00	0.00	a9) Otras Cuentas por Pagar a Corto Plazo	4,804.90	4,804.90
b2) Cuentas por Cobrar a Corto Plazo	367,733.76	329,193.76	b. Documentos por Pagar a Corto Plazo (b=b1+b2+b3)	0.00	0.00
b3) Deudores Diversos por Cobrar a Corto Plazo	3,649.72	486.00	b1) Documentos Comerciales por Pagar a Corto Plazo	0.00	0.00
b4) Ingresos por Recuperar a Corto Plazo	11,590.00	6,700.00	b2) Documentos Con Contratistas por Obras Públicas por Pagar a Corto Plazo	0.00	0.00
b5) Deudores por Anticipos de la Tesorería a Corto Plazo	513,597.08	223,433.83	b3) Otros Documentos por Pagar a Corto Plazo	0.00	0.00
b6) Préstamos Otorgados a Corto Plazo	0.00	0.00	c. Porción a Corto Plazo de la Deuda Pública a Largo Plazo (c=c1+c2)	0.00	0.00
b7) Otros Derechos a Recibir Efectivo o Equivalentes a Corto Plazo	0.00	0.00	c1) Porción a Corto Plazo de la Deuda Pública	0.00	0.00
c. Derechos a Recibir Bienes o Servicios (c=c1+c2+c3+c4+c5)	3,254.70	3,753.00	c2) Porción a Corto Plazo de Arrendamiento Financiero	0.00	0.00
c1) Anticipo a Proveedores por Adquisición de Bienes y Prestación de Servicios a Corto Plazo	3,254.70	3,753.00	d. Títulos y Valores a Corto Plazo	0.00	0.00
c2) Anticipo a Proveedores por Adquisición de Bienes Inmuebles y Muebles a Corto Plazo	0.00	0.00	e. Pasivos Diferidos a Corto Plazo (e=e1+e2+e3)	0.00	0.00
c3) Anticipo a Proveedores por Adquisición de Bienes Intangibles a Corto Plazo	0.00	0.00			
c4) Anticipo a Contratistas por Obras Públicas a Corto Plazo	0.00	0.00			
c5) Otros Derechos a Recibir Bienes o Servicios a Corto Plazo	0.00	0.00			



Cuenta Pública 2022
Instituto Tecnológico Superior de San Pedro
Estado de Situación Financiera Detallado - LDF
 Al 31 de diciembre de 2021 y al 31 de diciembre de 2022
 (PESOS)

Concepto (c)	2022 (d)	31 de diciembre de 2021 (e)	Concepto (c)	2022 (d)	31 de diciembre de 2021 (e)
d. Inventarios (d=d1+d2+d3+d4+d5)	0.00	0.00	e1) Ingresos Cobrados por Adelantado a Corto Plazo	0.00	0.00
d1) Inventario de Mercancías para Venta	0.00	0.00	e2) Intereses Cobrados por Adelantado a Corto Plazo	0.00	0.00
d2) Inventario de Mercancías Terminadas	0.00	0.00	e3) Otros Pasivos Diferidos a Corto Plazo	0.00	0.00
d3) Inventario de Mercancías en Proceso de Elaboración	0.00	0.00	f. Fondos y Bienes de Terceros en Garantía y/o Administración a Corto Plazo (f=f1+f2+f3+f4+f5+f6)	0.00	0.00
d4) Inventario de Materias Primas, Materiales y Suministros para Producción	0.00	0.00	f1) Fondos en Garantía a Corto Plazo	0.00	0.00
d5) Bienes en Tránsito	0.00	0.00	f2) Fondos en Administración a Corto Plazo	0.00	0.00
e. Almacenes	44,643.60	44,643.60	f3) Fondos Contingentes a Corto Plazo	0.00	0.00
f. Estimación por Pérdida o Deterioro de Activos Circulantes (f=f1+f2)	0.00	0.00	f4) Fondos de Fideicomisos, Mandatos y Contratos Análogos a Corto Plazo	0.00	0.00
f1) Estimaciones para Cuentas Incobrables por Derechos a Recibir Efectivo o Equivalentes	0.00	0.00	f5) Otros Fondos de Terceros en Garantía y/o Administración a Corto Plazo	0.00	0.00
f2) Estimación por Deterioro de Inventarios	0.00	0.00	f6) Valores y Bienes en Garantía a Corto Plazo	0.00	0.00
g. Otros Activos Circulantes (g=g1+g2+g3+g4)	0.00	0.00	g. Provisiones a Corto Plazo (g=g1+g2+g3)	0.00	0.00
g1) Valores en Garantía	0.00	0.00	g1) Provisión para Demandas y Juicios a Corto Plazo	0.00	0.00
g2) Bienes en Garantía (Excluye Depósitos de Fondos)	0.00	0.00	g2) Provisión para Contingencias a Corto Plazo	0.00	0.00
g3) Bienes Derivados de Embargos, Decomisos, Aseguramientos y Dación en Pago	0.00	0.00	g3) Otras Provisiones a Corto Plazo	0.00	0.00
g4) Adquisición Con Fondos de Terceros	0.00	0.00	h. Otros Pasivos a Corto Plazo (h=h1+h2+h3)	7,196.02	0.00
IA. Total de Activos Circulantes (IA = a + b + c + d + e + f + g)	4,615,302.90	4,960,746.89	h1) Ingresos por Clasificar	7,196.02	0.00
Activo No Circulante			h2) Recaudación por Participar	0.00	0.00
a. Inversiones Financieras a Largo Plazo	0.00	0.00	h3) Otros Pasivos Circulantes	0.00	0.00
b. Derechos a Recibir Efectivo o Equivalentes a Largo Plazo	488,492.48	265,058.65	IIA. Total de Pasivos Circulantes (IIA = a + b + c + d + e + f + g + h)	3,404,440.20	2,631,404.49
c. Bienes Inmuebles, Infraestructura y Construcciones en Proceso	32,291,554.56	32,291,554.56	Pasivo No Circulante		
d. Bienes Muebles	16,703,066.56	15,929,427.01	a. Cuentas por Pagar a Largo Plazo	0.00	0.00
			b. Documentos por Pagar a Largo Plazo	0.00	0.00
			c. Deuda Pública a Largo Plazo	0.00	0.00



Cuenta Pública 2022
Instituto Tecnológico Superior de San Pedro
Estado de Situación Financiera Detallado - LDF
 Al 31 de diciembre de 2021 y al 31 de diciembre de 2022
 (PESOS)

Concepto (c)	2022 (d)	31 de diciembre de 2021 (e)	Concepto (c)	2022 (d)	31 de diciembre de 2021 (e)
e. Activos Intangibles	164,654.37	86,934.37	d. Pasivos Diferidos a Largo Plazo	0.00	0.00
f. Depreciación, Deterioro y Amortización Acumulada de Bienes	-13,031,062.76	-12,275,982.55	e. Fondos y Bienes de Terceros en Garantía y/o Administración a Largo Plazo	0.00	0.00
g. Activos Diferidos	0.00	0.00	f. Provisiones a Largo Plazo	2,893,172.71	3,215,395.00
h. Estimación por Pérdida o Deterioro de Activos no Circulantes	0.00	0.00	IIB. Total de Pasivos No Circulantes (IIB = a + b + c + d + e + f)	2,893,172.71	3,215,395.00
i. Otros Activos no Circulantes	21,357.69	21,357.69	II. Total Del Pasivo (II = IIA + IIB)	6,297,612.91	5,846,799.49
IB. Total de Activos No Circulantes (IB = a + b + c + d + e + f + g + h + i)	36,638,062.90	36,318,349.73	HACIENDA PÚBLICA/ PATRIMONIO		
I. Total del Activo (I = IA + IB)	41,253,365.80	41,279,096.62	III.A. Hacienda Pública/Patrimonio Contribuido (IIIA = a + b + c)	29,715,129.78	29,715,129.78
			a. Aportaciones	29,715,129.78	29,715,129.78
			b. Donaciones de Capital	0.00	0.00
			c. Actualización de la Hacienda Pública/Patrimonio	0.00	0.00
			IIIB. Hacienda Pública/Patrimonio Generado (IIIB = a + b + c + d + e)	5,240,623.11	5,717,167.35
			a. Resultados del Ejercicio (Ahorro/ Desahorro)	-148,698.40	-768,841.23
			b. Resultados de Ejercicios Anteriores	-3,396,505.60	-2,474,429.26
			c. Revalúos	7,385,804.95	7,385,804.95
			d. Reservas	0.00	0.00
			e. Rectificaciones de Resultados de Ejercicios Anteriores	1,400,022.16	1,574,632.89
			IIIC. Exceso o Insuficiencia en la Actualización de la Hacienda Pública/Patrimonio (IIIC=a+b)	0.00	0.00
			a. Resultado por Posición Monetaria	0.00	0.00



Cuenta Pública 2022
Instituto Tecnológico Superior de San Pedro
Estado de Situación Financiera Detallado - LDF
Al 31 de diciembre de 2021 y al 31 de diciembre de 2022
(PESOS)

Concepto (c)	2022 (d)	31 de diciembre de 2021 (e)	Concepto (c)	2022 (d)	31 de diciembre de 2021 (e)
			b. Resultado por Tenencia de Activos no Monetarios	0.00	0.00
			III. Total Hacienda Pública/Patrimonio (III = IIIA + IIIB + IIIC)	34,955,752.89	35,432,297.13
			IV. Total del Pasivo y Hacienda Pública/Patrimonio (IV = II + III)	41,253,365.80	41,279,096.62


Bajo protesta de decir verdad declaramos que los Estados Financieros y sus notas, son razonablemente correctos y son responsabilidad del emisor.



C.P. JOSE GILBERTO FERNIZA GARZA
DIRECTOR GENERAL



C.P. LUIS ANTONIO TORRES RAMIREZ
JEFE DE RECURSOS FINANCIEROS



C.P. JOSE DE JESUS ORTIZ PAREDES
DIRECTOR DE PLANEACION, INNOVACION Y CALIDAD



C.P. ELENA HERNANDEZ DELGADO
SUBDIRECTORA ADMINISTRATIVA

INSTITUTO TECNOLOGICO SUPERIOR DE SAN PEDRO DE LAS COLONIAS
Estado de Situación Financiera Detallado - LDF
Al 31 de diciembre de 2022 y 2021 (b)
(PESOS)

Concepto (c)	31 de diciembre de 2022 (d)	31 de diciembre de 2021 (e)	Concepto (c)	31 de diciembre de 2022 (d)	31 de diciembre de 2021 (e)
ACTIVO			PASIVO		
Activo Circulante			Pasivo Circulante		
a. Efectivo y Equivalentes (a=a1+a2+a3+a4+a5+a6+a7)	3,670,834.04	4,352,536.70	a. Cuentas por Pagar a Corto Plazo (a=a1+a2+a3+a4+a5+a6+a7+a8+a9)	3,397,244.18	2,631,404.49
a1) Efectivo	0.00	0.00	a1) Servicios Personales por Pagar a Corto Plazo	1,083,995.93	1,033,866.19
a2) Bancos/Tesorería	3,670,834.04	3,640,078.30	a2) Proveedores por Pagar a Corto Plazo	440,096.29	224,986.57
a3) Bancos/Dependencias y Otros	0.00	0.00	a3) Contratistas por Obras Públicas por Pagar a Corto Plazo	0.00	0.00
a4) Inversiones Temporales (Hasta 3 meses)	712,458.40	0.00	a4) Participaciones y Aportaciones por Pagar a Corto Plazo	0.00	0.00
a5) Fondos con Afectación Específica	0.00	0.00	a5) Transferencias Otorgadas por Pagar a Corto Plazo	0.00	0.00
a6) Depósitos de Fondos de Terceros en Garantía y/o Administración	0.00	0.00	a6) Intereses, Comisiones y Otros Gastos de la Deuda Pública por Pagar a Corto Plazo	0.00	0.00
a7) Otros Efectivos y Equivalentes	0.00	0.00	a7) Retenciones y Contribuciones por Pagar a Corto Plazo	1,868,347.06	1,367,746.83
b. Derechos a Recibir Efectivo o Equivalentes (b=b1+b2+b3+b4+b5+b6+b7)	896,570.56	559,813.59	a8) Devoluciones de la Ley de Ingresos por Pagar a Corto Plazo	0.00	0.00
b1) Inversiones Financieras de Corto Plazo	0.00	0.00	a9) Otras Cuentas por Pagar a Corto Plazo	4,804.90	4,804.90
b2) Cuentas por Cobrar a Corto Plazo	367,733.76	329,193.76	b. Documentos por Pagar a Corto Plazo (b=b1+b2+b3)	0.00	0.00
b3) Deudores Diversos por Cobrar a Corto Plazo	3,649.72	486.00	b1) Documentos Comerciales por Pagar a Corto Plazo	0.00	0.00
b4) Ingresos por Recuperar a Corto Plazo	11,590.00	6,700.00	b2) Documentos con Contratistas por Obras Públicas por Pagar a Corto Plazo	0.00	0.00
b5) Deudores por Anticipos de la Tesorería a Corto Plazo	513,597.08	223,433.83	b3) Otros Documentos por Pagar a Corto Plazo	0.00	0.00
b6) Préstamos Otorgados a Corto Plazo	0.00	0.00	c. Porción a Corto Plazo de la Deuda Pública a Largo Plazo (c=c1+c2)	0.00	0.00
b7) Otros Derechos a Recibir Efectivo o Equivalentes a Corto Plazo	0.00	0.00	c1) Porción a Corto Plazo de la Deuda Pública	0.00	0.00
c. Derechos a Recibir Bienes o Servicios (c=c1+c2+c3+c4+c5)	3,254.70	3,753.00	c2) Porción a Corto Plazo de Arrendamiento Financiero	0.00	0.00
c1) Anticipo a Proveedores por Adquisición de Bienes y Prestación de Servicios a Corto Plazo	3,254.70	3,753.00	d. Títulos y Valores a Corto Plazo	0.00	0.00
c2) Anticipo a Proveedores por Adquisición de Bienes Inmuebles y Muebles a Corto Plazo	0.00	0.00	e. Pasivos Diferidos a Corto Plazo (e=e1+e2+e3)	0.00	0.00
c3) Anticipo a Proveedores por Adquisición de Bienes Intangibles a Corto Plazo	0.00	0.00	e1) Ingresos Cobrados por Adelantado a Corto Plazo	0.00	0.00
c4) Anticipo a Contratistas por Obras Públicas a Corto Plazo	0.00	0.00	e2) Intereses Cobrados por Adelantado a Corto Plazo	0.00	0.00
c5) Otros Derechos a Recibir Bienes o Servicios a Corto Plazo	0.00	0.00	e3) Otros Pasivos Diferidos a Corto Plazo	0.00	0.00
d. Inventarios (d=d1+d2+d3+d4+d5)	0.00	0.00	f. Fondos y Bienes de Terceros en Garantía y/o Administración a Corto Plazo (f=f1+f2+f3+f4+f5+f6)	0.00	0.00
d1) Inventario de Mercancías para Venta	0.00	0.00	f1) Fondos en Garantía a Corto Plazo	0.00	0.00
d2) Inventario de Mercancías Terminadas	0.00	0.00	f2) Fondos en Administración a Corto Plazo	0.00	0.00
d3) Inventario de Mercancías en Proceso de Elaboración	0.00	0.00	f3) Fondos Contingentes a Corto Plazo	0.00	0.00
d4) Inventario de Materias Primas, Materiales y Suministros para Producción	0.00	0.00	f4) Fondos de Fideicomisos, Mandatos y Contratos Análogos a Corto Plazo	0.00	0.00
d5) Bienes en Tránsito	0.00	0.00	f5) Otros Fondos de Terceros en Garantía y/o Administración a Corto Plazo	0.00	0.00
e. Almacenes	44,643.60	44,643.60	f6) Valores y Bienes en Garantía a Corto Plazo	0.00	0.00
f. Estimación por Pérdida o Deterioro de Activos Circulantes (f=f1+f2)	0.00	0.00	g. Provisiones a Corto Plazo (g=g1+g2+g3)	0.00	0.00
f1) Estimaciones para Cuentas Incobrables por Derechos a Recibir Efectivo o Equivalentes	0.00	0.00	g1) Provisión para Demandas y Juicios a Corto Plazo	0.00	0.00
f2) Estimación por Deterioro de Inventarios	0.00	0.00	g2) Provisión para Contingencias a Corto Plazo	0.00	0.00
g. Otros Activos Circulantes (g=g1+g2+g3+g4)	0.00	0.00	g3) Otras Provisiones a Corto Plazo	0.00	0.00
g1) Valores en Garantía	0.00	0.00	h. Otros Pasivos a Corto Plazo (h=h1+h2+h3)	7,196.02	0.00
g2) Bienes en Garantía (excluye depósitos de fondos)	0.00	0.00	h1) Ingresos por Clasificar	7,196.02	0.00
g3) Bienes Derivados de Embargos, Decomisos, Aseguramientos y Dación en Pago	0.00	0.00	h2) Recaudación por Participar	0.00	0.00
g4) Adquisición con Fondos de Terceros	0.00	0.00	h3) Otros Pasivos Circulantes	0.00	0.00
IA. Total de Activos Circulantes (IA = a + b + c + d + e + f + g)	4,615,302.90	4,960,746.89	IIA. Total de Pasivos Circulantes (IIA = a + b + c + d + e + f + g + h)	3,404,440.20	2,631,404.49
Activo No Circulante			Pasivo No Circulante		
a. Inversiones Financieras a Largo Plazo	0.00	0.00	a. Cuentas por Pagar a Largo Plazo	0.00	0.00
b. Derechos a Recibir Efectivo o Equivalentes a Largo Plazo	488,492.48	265,058.65	b. Documentos por Pagar a Largo Plazo	0.00	0.00
c. Bienes Inmuebles, Infraestructura y Construcciones en Proceso	32,291,554.56	32,291,554.56	c. Deuda Pública a Largo Plazo	0.00	0.00
d. Bienes Muebles	16,703,066.56	15,929,427.01	d. Pasivos Diferidos a Largo Plazo	0.00	0.00
e. Activos Intangibles	164,654.37	86,934.37	e. Fondos y Bienes de Terceros en Garantía y/o en Administración a Largo Plazo	0.00	0.00
f. Depreciación, Deterioro y Amortización Acumulada de Bienes	-13,031,062.76	-12,275,982.55	f. Provisiones a Largo Plazo	2,893,172.71	3,215,395.00
g. Activos Diferidos	0.00	0.00	IIIB. Total de Pasivos No Circulantes (IIIB = a + b + c + d + e + f)	2,893,172.71	3,215,395.00
h. Estimación por Pérdida o Deterioro de Activos no Circulantes	0.00	0.00			
i. Otros Activos no Circulantes	21,357.69	21,357.69			

IB. Total de Activos No Circulantes (IB = a + b + c + d + e + f + g + h + i)	36,638,062.90	36,318,349.73	II. Total del Pasivo (II = IIA + IIB)	6,297,612.91	5,846,799.49
I. Total del Activo (I = IA + IB)	41,253,365.80	41,279,096.62	HACIENDA PÚBLICA/PATRIMONIO		
			IIIA. Hacienda Pública/Patrimonio Contribuido (IIIA = a + b + c)	29,715,129.78	29,715,129.78
			a. Aportaciones	29,715,129.78	29,715,129.78
			b. Donaciones de Capital	0.00	0.00
			c. Actualización de la Hacienda Pública/Patrimonio	0.00	0.00
			IIIB. Hacienda Pública/Patrimonio Generado (IIIB = a + b + c + d + e)	5,240,623.11	5,717,167.35
			a. Resultados del Ejercicio (Ahorro/ Desahorro)	-148,698.40	-768,841.23
			b. Resultados de Ejercicios Anteriores	-3,396,505.60	-2,474,429.26
			c. Revalúos	7,385,804.95	7,385,804.95
			d. Reservas	0.00	0.00
			e. Rectificaciones de Resultados de Ejercicios Anteriores	1,400,022.16	1,574,632.89
			IIIC. Exceso o Insuficiencia en la Actualización de la Hacienda Pública/Patrimonio (IIIC=a+b)	0.00	0.00
			a. Resultado por Posición Monetaria	0.00	0.00
			b. Resultado por Tenencia de Activos no Monetarios	0.00	0.00
			III. Total Hacienda Pública/Patrimonio (III = IIIA + IIIB + IIIC)	34,955,752.89	35,432,297.13
			IV. Total del Pasivo y Hacienda Pública/Patrimonio (IV = II + III)	41,253,365.80	41,279,096.62



Cuenta Pública 2022
Instituto Tecnológico Superior de San Pedro
Informe Analítico de la Deuda Pública y Otros Pasivos - LDF
 Del 1 de enero al 31 de diciembre de 2022
 (PESOS)

Denominación de la Deuda Pública y Otros Pasivos (c)	Saldo al 31 de diciembre de 2021 (d)	Disposiciones del Periodo (e)	Amortizaciones del Periodo (f)	Revaluaciones, Reclasificaciones y Otros Ajustes (g)	Saldo Final del Periodo (h) h=d+e-f+g	Pago de Intereses del Periodo (i)	Pago de Comisiones y demás costos asociados durante el Periodo (j)
1. Deuda Pública (1=A+B)	0.00	0.00	0.00	0.00	0.00	0.00	0.00
A. Corto Plazo (A=a1+a2+a3)	0.00	0.00	0.00	0.00	0.00	0.00	0.00
a1) Instituciones de Crédito	0.00	0.00	0.00	0.00	0.00	0.00	0.00
a2) Títulos y Valores	0.00	0.00	0.00	0.00	0.00	0.00	0.00
a3) Arrendamientos Financieros	0.00	0.00	0.00	0.00	0.00	0.00	0.00
B. Largo Plazo (B=b1+b2+b3)	0.00	0.00	0.00	0.00	0.00	0.00	0.00
b1) Instituciones de Crédito	0.00	0.00	0.00	0.00	0.00	0.00	0.00
b2) Títulos y Valores	0.00	0.00	0.00	0.00	0.00	0.00	0.00
b3) Arrendamientos Financieros	0.00	0.00	0.00	0.00	0.00	0.00	0.00
2. Otros Pasivos	5,846,799.49	0.00	0.00	0.00	6,297,612.91	0.00	0.00
3. Total de la Deuda Pública y Otros Pasivos (3=1+2)	5,846,799.49	0.00	0.00	0.00	6,297,612.91	0.00	0.00
4. Deuda Contingente (Informativo)	0.00	0.00	0.00	0.00	0.00	0.00	0.00
5. Valor de Instrumentos Bono Cupón Cero (Informativo)	0.00	0.00	0.00	0.00	0.00	0.00	0.00



Cuenta Pública 2022
Instituto Tecnológico Superior de San Pedro
Informe Analítico de la Deuda Pública y Otros Pasivos - LDF
Del 1 de enero al 31 de diciembre de 2022
(PESOS)

Obligaciones a Corto Plazo (k)	Monto Contratado (l)	Plazo Pactado (m)	Tasa de Interés (n)	Comisiones y Costos Relacionados (o)	Tasa Efectiva (p)
6. Obligaciones a Corto Plazo (Informativo)	0.00	0	0.00	0.00	0

Bajo protesta de decir verdad declaramos que los Estados Financieros y sus notas, son razonablemente correctos y son responsabilidad del emisor.

C.P. JOSE GILBERTO FERNIZA GARZA
DIRECTOR GENERAL

C.P. ELENA HERNANDEZ DELGADO
SUBDIRECTORA ADMINISTRATIVA

C.P. LUIS ANTONIO TORRES RAMIREZ
JEFE DE RECURSOS FINANCIEROS

C.P. JOSE DE JESUS ORTIZ PAREDES
DIRECTOR DE PLANEACION, INNOVACION Y CALIDAD

INSTITUTO TECNOLOGICO SUPERIOR DE SAN PEDRO DE LAS COLONIAS

Informe Análítico de la Deuda Pública y Otros Pasivos - LDF

Del 01 de enero al 31 de diciembre de 2022 (b)

(PESOS)

Denominación de la Deuda Pública y Otros Pasivos (c)	Saldo al 31 de diciembre de 2021 (d)	Disposiciones del Periodo (e)	Amortizaciones del Periodo (f)	Revaluaciones, Reclasificaciones y Otros Ajustes (g)	Saldo Final del Periodo (h) h=d+e-f+g	Pago de Intereses del Periodo (i)	Pago de Comisiones y demás costos asociados durante el Periodo (j)
1. Deuda Pública (1=A+B)	0.00	0.00	0.00	0.00	0.00	0.00	0.00
A. Corto Plazo (A=a1+a2+a3)	0.00	0.00	0.00	0.00	0.00	0.00	0.00
a1) Instituciones de Crédito	0.00	0.00	0.00	0.00	0.00	0.00	0.00
a2) Títulos y Valores	0.00	0.00	0.00	0.00	0.00	0.00	0.00
a3) Arrendamientos Financieros	0.00	0.00	0.00	0.00	0.00	0.00	0.00
B. Largo Plazo (B=b1+b2+b3)	0.00	0.00	0.00	0.00	0.00	0.00	0.00
b1) Instituciones de Crédito	0.00	0.00	0.00	0.00	0.00	0.00	0.00
b2) Títulos y Valores	0.00	0.00	0.00	0.00	0.00	0.00	0.00
b3) Arrendamientos Financieros	0.00	0.00	0.00	0.00	0.00	0.00	0.00
2. Otros Pasivos	5,846,799.49				6,297,612.91		
3. Total de la Deuda Pública y Otros Pasivos (3=1+2)	5,846,799.49	0.00	0.00	0.00	6,297,612.91	0.00	0.00
4. Deuda Contingente 1 (informativo)	0.00	0.00	0.00	0.00	0.00	0.00	0.00
A. Deuda Contingente 1	0.00	0.00	0.00	0.00	0.00	0.00	0.00
B. Deuda Contingente 2	0.00	0.00	0.00	0.00	0.00	0.00	0.00
C. Deuda Contingente XX	0.00	0.00	0.00	0.00	0.00	0.00	0.00
5. Valor de Instrumentos Bono Cupón Cero 2 (Informativo)	0.00	0.00	0.00	0.00	0.00	0.00	0.00
A. Instrumento Bono Cupón Cero 1	0.00	0.00	0.00	0.00	0.00	0.00	0.00
B. Instrumento Bono Cupón Cero 2	0.00	0.00	0.00	0.00	0.00	0.00	0.00
C. Instrumento Bono Cupón Cero XX	0.00	0.00	0.00	0.00	0.00	0.00	0.00


Obligaciones a Corto Plazo (k)	Monto Contratado (l)	Plazo Pactado (m)	Tasa de Interés (n)	Comisiones y Costos Relacionados (o)	Tasa Efectiva (p)
6. Obligaciones a Corto Plazo (Informativo)	0.00		0.00%	0.00	0.00%
A. Crédito 1	0.00		0.00%	0.00	0.00%
B. Crédito 2	0.00		0.00%	0.00	0.00%
C. Crédito XX	0.00		0.00%	0.00	0.00%




Cuenta Pública 2022
INSTITUTO TECNOLÓGICO SUPERIOR DE SAN PEDRO
Informe Analítico de Obligaciones Diferentes de Financiamientos - LDF
 Del 1 de enero al 31 de diciembre de 2022
 (PESOS)

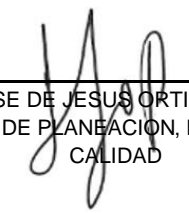
Denominación de las Obligaciones Diferentes de Financiamiento (c)	Fecha del Contrato (d)	Fecha de Inicio de operación del Proyecto (e)	Fecha de Vencimiento (f)	Monto de la Inversión pactado (g)	Plazo Pactado (h)	Monto promedio mensual del pago de la contraprestación (i)	Monto Promedio mensual del pago de la contraprestación correspondiente al pago de inversión (j)	Monto pagado de la inversión al 31 de diciembre de 2022 (k)	Monto pagado de la inversión actualizado al 31 de diciembre de 2022 (l)	Saldo pendiente por pagar de la inversión al 31 de diciembre de 2022 (m=g-l)
A. Asociaciones Público Privadas (App's)(A=a+b+c+d) a) APP 1 b) APP 2 c) APP 3 d) APP XX B. Otros Instrumentos (B=a+b+c+d) a) Otro Instrumento 1 b) Otro Instrumento 2 c) Otro Instrumento 3 d) Otro Instrumento XX C. Total de Obligaciones Diferentes de Financiamiento (C=A+B)										

Bajo protesta de decir verdad declaramos que los Estados Financieros y sus notas, son razonablemente correctos y son responsabilidad del emisor.


 C.P. JOSE GILBERTO FERNIZA GARZA
 DIRECTOR GENERAL


 C.P. ELENA HERNANDEZ DELGADO
 SUBDIRECTORA ADMINISTRATIVA


 C.P. LUIS ANTONIO TORRES RAMIREZ
 JEFE DE RECURSOS FINANCIEROS


 C.P. JOSE DE JESUS ORTIZ PAREDES
 DIRECTOR DE PLANEACION, INNOVACION Y CALIDAD

INSTITUTO TECNOLÓGICO SUPERIOR DE SAN PEDRO DE LAS COLONIAS

Informe Analítico de Obligaciones Diferentes de Financiamientos – LDF

Del 01 de enero al 31 de diciembre de 2022 (b)

(PESOS)

Denominación de las Obligaciones Diferentes de Financiamiento (c)	Fecha del Contrato (d)	Fecha de inicio de operación del proyecto (e)	Fecha de vencimiento (f)	Monto de la inversión pactado (g)	Plazo pactado (h)	Monto promedio mensual del pago de la contraprestación (i)	Monto promedio mensual del pago de la contraprestación correspondiente al pago de inversión (j)	Monto pagado de la inversión al 31 de diciembre de 2022 (k)	Monto pagado de la inversión actualizado al 31 de diciembre de 2022 (l)	Saldo pendiente por pagar de la inversión al 31 de diciembre de 2022 (m = g – l)
A. Asociaciones Público Privadas (APP's) (A=a+b+c+d)				0.00		0.00	0.00	0.00	0.00	0.00
a) APP 1				0.00		0.00	0.00	0.00	0.00	0.00
b) APP 2				0.00		0.00	0.00	0.00	0.00	0.00
c) APP 3				0.00		0.00	0.00	0.00	0.00	0.00
d) APP XX				0.00		0.00	0.00	0.00	0.00	0.00
B. Otros Instrumentos (B=a+b+c+d)				0.00		0.00	0.00	0.00	0.00	0.00
a) Otro Instrumento 1				0.00		0.00	0.00	0.00	0.00	0.00
b) Otro Instrumento 2				0.00		0.00	0.00	0.00	0.00	0.00
c) Otro Instrumento 3				0.00		0.00	0.00	0.00	0.00	0.00
d) Otro Instrumento XX				0.00		0.00	0.00	0.00	0.00	0.00
C. Total de Obligaciones Diferentes de Financiamiento (C=A+B)				0.00		0.00	0.00	0.00	0.00	0.00

Cuenta Pública 2022
Instituto Tecnológico Superior de San Pedro
Balance Presupuestario - LDF
Del 1 de Enero al 31 de diciembre de 2022
(PESOS)


Concepto (c)	Estimado/ Aprobado (d)	Devengado	Recaudado/ Pagado
A. Ingresos Totales (A = A1 + A2 + A3)	46,993,824.00	47,452,773.66	47,390,343.66
A1. Ingresos de Libre Disposición	6,500,000.00	5,606,560.57	5,544,130.57
A2. Transferencias Federales Etiquetadas	40,493,824.00	41,846,213.09	41,846,213.09
A3. Financiamiento Neto	0.00	0.00	0.00
B. Egresos Presupuestarios (B = B1 + B2)	46,993,824.00	47,697,751.40	46,527,969.42
B1. Gasto No Etiquetado (sin incluir Amortización de la Deuda Pública)	6,500,000.00	6,927,015.33	6,919,597.49
B2. Gasto Etiquetado (sin incluir Amortización de la Deuda Pública)	40,493,824.00	40,770,736.07	39,608,371.93
C. Remanentes del Ejercicio Anterior (C = C1 + C2)		1,335,534.98	1,335,534.98
C1. Remanentes de Ingresos de Libre Disposición aplicados en el periodo		1,335,534.98	1,335,534.98
C2. Remanentes de Transferencias Federales Etiquetadas aplicados en el periodo		0.00	0.00
I. Balance Presupuestario (I = A - B + C)	0.00	1,090,557.24	2,197,909.22
II. Balance Presupuestario sin Financiamiento Neto (II = I - A3)	0.00	1,090,557.24	2,197,909.22
III. Balance Presupuestario sin Financiamiento Neto y sin Remanentes del Ejercicio Anterior (III = II - C)	0.00	-244,977.74	862,374.24
Concepto	Aprobado	Devengado	Pagado
E. Intereses, Comisiones y Gastos de la Deuda (E = E1 + E2)	0.00	0.00	0.00
E1. Intereses, Comisiones y Gastos de la Deuda con Gasto No Etiquetado	0.00	0.00	0.00
E2. Intereses, Comisiones y Gastos de la Deuda con Gasto Etiquetado	0.00	0.00	0.00
IV. Balance Primario (IV = III + E)	0.00	-244,977.74	862,374.24
Concepto	Estimado/ Aprobado	Devengado	Recaudado/ Pagado
F. Financiamiento (F = F1 + F2)	0.00	0.00	0.00
F1. Financiamiento con Fuente de Pago de Ingresos de Libre Disposición	0.00	0.00	0.00
F2. Financiamiento con Fuente de Pago de Transferencias Federales Etiquetadas	0.00	0.00	0.00
G. Amortización de la Deuda (G = G1 + G2)	0.00	0.00	0.00
G1. Amortización de la Deuda Pública con Gasto No Etiquetado	0.00	0.00	0.00
G2. Amortización de la Deuda Pública con Gasto Etiquetado	0.00	0.00	0.00
A3. Financiamiento Neto (A3 = F - G)	0.00	0.00	0.00
Concepto	Estimado/ Aprobado	Devengado	Recaudado/ Pagado
A1. Ingresos de Libre Disposición	6,500,000.00	5,606,560.57	5,544,130.57
A3.1 Financiamiento Neto con Fuente de Pago de Ingresos de Libre Disposición (A3.1 = F1 - G1)	0.00	0.00	0.00
F1. Financiamiento con Fuente de Pago de Ingresos de Libre Disposición	0.00	0.00	0.00
G1. Amortización de la Deuda Pública con Gasto No Etiquetado	0.00	0.00	0.00
B1. Gasto No Etiquetado (sin incluir Amortización de la Deuda Pública)	6,500,000.00	6,927,015.33	6,919,597.49



Cuenta Pública 2022
Instituto Tecnológico Superior de San Pedro
Balance Presupuestario - LDF
 Del 1 de Enero al 31 de diciembre de 2022
 (PESOS)

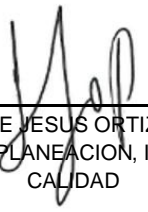
C1. Remanentes de Ingresos de Libre Disposición aplicados en el periodo		1,335,534.98	1,335,534.98
V. Balance Presupuestario de Recursos Disponibles (V = A1 + A3.1 - B1 + C1)	0.00	15,080.22	-39,931.94
VI. Balance Presupuestario de Recursos Disponibles sin Financiamiento Neto (VI = V - A3.1)	0.00	15,080.22	-39,931.94
Concepto	Estimado/ Aprobado	Devengado	Recaudado/ Pagado
A2. Transferencias Federales Etiquetadas	40,493,824.00	41,846,213.09	41,846,213.09
A3.2 Financiamiento Neto con Fuente de Pago de Transferencias Federales Etiquetadas (A3.2 = F2 - G2)	0.00	0.00	0.00
F2. Financiamiento con Fuente de Pago de Transferencias Federales Etiquetadas	0.00	0.00	0.00
G2. Amortización de la Deuda Pública con Gasto Etiquetado	0.00	0.00	0.00
B2. Gasto Etiquetado (sin incluir Amortización de la Deuda Pública)	40,493,824.00	40,770,736.07	39,608,371.93
C2. Remanentes de Transferencias Federales Etiquetadas aplicados en el periodo		0.00	0.00
VII. Balance Presupuestario de Recursos Etiquetados (VII = A2 + A3.2 - B2 + C2)	0.00	1,075,477.02	2,237,841.16
VIII. Balance Presupuestario de Recursos Etiquetados sin Financiamiento Neto (VIII = VII - A3.2)	0.00	1,075,477.02	2,237,841.16

Bajo protesta de decir verdad declaramos que los Estados Financieros y sus notas, son razonablemente correctos y son responsabilidad del emisor.


 C.P. JOSE GILBERTO FERNIZA GARZA
 DIRECTOR GENERAL


 C.P. ELENA HERMANDEZ DELGADO
 SUBDIRECTORA ADMINISTRATIVA


 C.P. LUIS ANTONIO TORRES RAMIREZ
 JEFE DE RECURSOS FINANCIEROS


 C.P. JOSE DE JESUS ORTIZ PAREDES
 DIRECTOR DE PLANEACION, INNOVACION Y CALIDAD

INSTITUTO TECNOLOGICO SUPERIOR DE SAN PEDRO DE LAS COLONIAS

Balance Presupuestario - LDF

Del 01 de enero al 31 de diciembre de 2022 (b)

(PESOS)

Concepto (c)	Estimado/ Aprobado (d)	Devengado	Recaudado/ Pagado
A. Ingresos Totales (A = A1+A2+A3)	46,993,824.00	47,452,773.66	47,390,343.66
A1. Ingresos de Libre Disposición	6,500,000.00	5,606,560.57	5,544,130.57
A2. Transferencias Federales Etiquetadas	40,493,824.00	41,846,213.09	41,846,213.09
A3. Financiamiento Neto	0.00	0.00	0.00
B. Egresos Presupuestarios¹ (B = B1+B2)	46,993,824.00	47,697,751.40	46,527,969.42
B1. Gasto No Etiquetado (sin incluir Amortización de la Deuda Pública)	6,500,000.00	6,927,015.33	6,919,597.49
B2. Gasto Etiquetado (sin incluir Amortización de la Deuda Pública)	40,493,824.00	40,770,736.07	39,608,371.93
C. Remanentes del Ejercicio Anterior (C = C1 + C2)		1,335,534.98	1,335,534.98
C1. Remanentes de Ingresos de Libre Disposición aplicados en el periodo		1,335,534.98	1,335,534.98
C2. Remanentes de Transferencias Federales Etiquetadas aplicados en el periodo		0.00	0.00
I. Balance Presupuestario (I = A – B + C)	0.00	1,090,557.24	2,197,909.22
II. Balance Presupuestario sin Financiamiento Neto (II = I - A3)	0.00	1,090,557.24	2,197,909.22
III. Balance Presupuestario sin Financiamiento Neto y sin Remanentes del Ejercicio Anterior (III= II - C)	0.00	-244,977.74	862,374.24

Concepto	Aprobado	Devengado	Pagado
E. Intereses, Comisiones y Gastos de la Deuda (E = E1+E2)	0.00	0.00	0.00
E1. Intereses, Comisiones y Gastos de la Deuda con Gasto No Etiquetado	0.00	0.00	0.00
E2. Intereses, Comisiones y Gastos de la Deuda con Gasto Etiquetado	0.00	0.00	0.00
IV. Balance Primario (IV = III + E)	0.00	-244,977.74	862,374.24

Concepto	Estimado/ Aprobado	Devengado	Recaudado/ Pagado
F. Financiamiento (F = F1 + F2)	0.00	0.00	0.00
F1. Financiamiento con Fuente de Pago de Ingresos de Libre Disposición	0.00	0.00	0.00
F2. Financiamiento con Fuente de Pago de Transferencias Federales Etiquetadas	0.00	0.00	0.00
G. Amortización de la Deuda (G = G1 + G2)	0.00	0.00	0.00
G1. Amortización de la Deuda Pública con Gasto No Etiquetado	0.00	0.00	0.00
G2. Amortización de la Deuda Pública con Gasto Etiquetado	0.00	0.00	0.00
A3. Financiamiento Neto (A3 = F – G)	0.00	0.00	0.00

Concepto	Estimado/	Devengado	Recaudado/
----------	-----------	-----------	------------

Concepto	Aprobado	Devengado	Pagado
A1. Ingresos de Libre Disposición	6,500,000.00	5,606,560.57	5,544,130.57
A3.1 Financiamiento Neto con Fuente de Pago de Ingresos de Libre Disposición (A3.1 = F1 – G1)	0.00	0.00	0.00
F1. Financiamiento con Fuente de Pago de Ingresos de Libre Disposición	0.00	0.00	0.00
G1. Amortización de la Deuda Pública con Gasto No Etiquetado	0.00	0.00	0.00
B1. Gasto No Etiquetado (sin incluir Amortización de la Deuda Pública)	6,500,000.00	6,927,015.33	6,919,597.49
C1. Remanentes de Ingresos de Libre Disposición aplicados en el periodo		1,335,534.98	1,335,534.98
V. Balance Presupuestario de Recursos Disponibles (V = A1 + A3.1 – B 1 + C1)	0.00	15,080.22	-39,931.94
VI. Balance Presupuestario de Recursos Disponibles sin Financiamiento Neto (VI = V – A3.1)	0.00	15,080.22	-39,931.94

Concepto	Estimado/ Aprobado	Devengado	Recaudado/ Pagado
A2. Transferencias Federales Etiquetadas	40,493,824.00	41,846,213.09	41,846,213.09
A3.2 Financiamiento Neto con Fuente de Pago de Transferencias Federales Etiquetadas (A3.2 = F2 – G2)	0.00	0.00	0.00
F2. Financiamiento con Fuente de Pago de Transferencias Federales Etiquetadas	0.00	0.00	0.00
G2. Amortización de la Deuda Pública con Gasto Etiquetado	0.00	0.00	0.00
B2. Gasto Etiquetado (sin incluir Amortización de la Deuda Pública)	40,493,824.00	40,770,736.07	39,608,371.93
C2. Remanentes de Transferencias Federales Etiquetadas aplicados en el periodo		0.00	0.00
VII. Balance Presupuestario de Recursos Etiquetados (VII = A2 + A3.2 – B2 + C2)	0.00	1,075,477.02	2,237,841.16
VIII. Balance Presupuestario de Recursos Etiquetados sin Financiamiento Neto (VIII = VII – A3.2)	0.00	1,075,477.02	2,237,841.16



Cuenta Pública 2022
Instituto Tecnológico Superior de San Pedro
Estado Analítico de Ingresos Detallado - LDF
 Del 1 de enero al 31 de diciembre de 2022
 (PESOS)

Concepto (c)	Ingreso					Diferencia (e)
	Estimado (d)	Ampliaciones/ (Reducciones)	Modificado	Devengado	Recaudado	
Ingresos de Libre Disposición	46,993,824.00	498,167.00	47,491,991.00	47,452,773.66	47,390,343.66	396,519.66
A. Impuestos	0.00	0.00	0.00	0.00	0.00	0.00
B. Cuotas y Aportaciones de Seguridad Social	0.00	0.00	0.00	0.00	0.00	0.00
C. Contribuciones de Mejoras	0.00	0.00	0.00	0.00	0.00	0.00
D. Derechos	0.00	0.00	0.00	0.00	0.00	0.00
E. Productos	0.00	0.00	0.00	0.00	0.00	0.00
F. Aprovechamientos	36,000.00	0.00	36,000.00	4,890.00	4,890.00	-31,110.00
G. Ingresos por Venta de Bienes y Prestación de Servicios	6,464,000.00	0.00	6,464,000.00	5,601,670.57	5,539,240.57	-924,759.43
H. Participaciones (H=h1+h2+h3+h4+h5+h6+h7+h8+h9+h10+h11)	40,493,824.00	498,167.00	40,991,991.00	41,846,213.09	41,846,213.09	1,352,389.09
h1) Fondo General de Participaciones	40,493,824.00	498,167.00	40,991,991.00	41,846,213.09	41,846,213.09	1,352,389.09
h2) Fondo de Fomento Municipal	0.00	0.00	0.00	0.00	0.00	0.00
h3) Fondo de Fiscalización y Recaudación	0.00	0.00	0.00	0.00	0.00	0.00
h4) Fondo de Compensación	0.00	0.00	0.00	0.00	0.00	0.00
h5) Fondo de Extracción de Hidrocarburos	0.00	0.00	0.00	0.00	0.00	0.00
h6) Impuesto Especial Sobre Producción y Servicios	0.00	0.00	0.00	0.00	0.00	0.00
h7) 0.136% de la Recaudación Federal Participable	0.00	0.00	0.00	0.00	0.00	0.00
h8) 3.17% Sobre Extracción de Petróleo	0.00	0.00	0.00	0.00	0.00	0.00
h9) Gasolinas y Diésel	0.00	0.00	0.00	0.00	0.00	0.00
h10) Fondo del Impuesto Sobre la Renta	0.00	0.00	0.00	0.00	0.00	0.00
h11) Fondo de Estabilización de los Ingresos de las Entidades Federativas	0.00	0.00	0.00	0.00	0.00	0.00
I. Incentivos Derivados de la Colaboración Fiscal (I=i1+i2+i3+i4+i5)	0.00	0.00	0.00	0.00	0.00	0.00
i1) Tenencia o Uso de Vehículos	0.00	0.00	0.00	0.00	0.00	0.00
i2) Fondo de Compensación ISAN	0.00	0.00	0.00	0.00	0.00	0.00



Cuenta Pública 2022
Instituto Tecnológico Superior de San Pedro
Estado Analítico de Ingresos Detallado - LDF
 Del 1 de enero al 31 de diciembre de 2022
 (PESOS)

Concepto (c)	Ingreso					Diferencia (e)
	Estimado (d)	Ampliaciones/ (Reducciones)	Modificado	Devengado	Recaudado	
i3) Impuesto Sobre Automóviles Nuevos	0.00	0.00	0.00	0.00	0.00	0.00
i4) Fondo de Compensación de Repecos-Intermedios	0.00	0.00	0.00	0.00	0.00	0.00
i5) Otros Incentivos Económicos	0.00	0.00	0.00	0.00	0.00	0.00
J. Transferencias y Asignaciones	0.00	0.00	0.00	0.00	0.00	0.00
K. Convenios	0.00	0.00	0.00	0.00	0.00	0.00
k1) Otros Convenios y Subsidios	0.00	0.00	0.00	0.00	0.00	0.00
L. Otros Ingresos de Libre Disposición (L=l1+l2)	0.00	0.00	0.00	0.00	0.00	0.00
l1) Participaciones en Ingresos Locales	0.00	0.00	0.00	0.00	0.00	0.00
l2) Otros Ingresos de Libre Disposición	0.00	0.00	0.00	0.00	0.00	0.00
I. Total de Ingresos de Libre Disposición (I=A+B+C+D+E+F+G+H+I+J+K+L)	46,993,824.00	498,167.00	47,491,991.00	47,452,773.66	47,390,343.66	396,519.66
Ingresos Excedentes de Ingresos de Libre Disposición						396,519.66
Transferencias Federales Etiquetadas	0.00	1,337,595.80	1,337,595.80	0.00	0.00	0.00
A. Aportaciones (A=a1+a2+a3+a4+a5+a6+a7+a8)	0.00	0.00	0.00	0.00	0.00	0.00
a1) Fondo de Aportaciones para la Nómina Educativa y Gasto Operativo	0.00	0.00	0.00	0.00	0.00	0.00
a2) Fondo de Aportaciones para los Servicios de Salud	0.00	0.00	0.00	0.00	0.00	0.00
a3) Fondo de Aportaciones para la Infraestructura Social	0.00	0.00	0.00	0.00	0.00	0.00
a4) Fondo de Aportaciones para el Fortalecimiento de los Municipios y de las Demarcaciones Territoriales del Distrito Federal	0.00	0.00	0.00	0.00	0.00	0.00
a5) Fondo de Aportaciones Múltiples	0.00	0.00	0.00	0.00	0.00	0.00
a6) Fondo de Aportaciones para la Educación Tecnológica y de Adultos	0.00	0.00	0.00	0.00	0.00	0.00



Cuenta Pública 2022
Instituto Tecnológico Superior de San Pedro
Estado Analítico de Ingresos Detallado - LDF
 Del 1 de enero al 31 de diciembre de 2022
 (PESOS)

Concepto (c)	Ingreso					Diferencia (e)
	Estimado (d)	Ampliaciones/ (Reducciones)	Modificado	Devengado	Recaudado	
a7) Fondo de Aportaciones para la Seguridad Pública de los Estados y del Distrito Federal	0.00	0.00	0.00	0.00	0.00	0.00
a8) Fondo de Aportaciones para el Fortalecimiento de las Entidades Federativas	0.00	0.00	0.00	0.00	0.00	0.00
B. Convenios (B=b1+b2+b3+b4)	0.00	0.00	0.00	0.00	0.00	0.00
b1) Convenios de Protección Social en Salud	0.00	0.00	0.00	0.00	0.00	0.00
b2) Convenios de Descentralización	0.00	0.00	0.00	0.00	0.00	0.00
b3) Convenios de Reasignación	0.00	0.00	0.00	0.00	0.00	0.00
b4) Otros Convenios y Subsidios	0.00	0.00	0.00	0.00	0.00	0.00
C. Fondos Distintos de Aportaciones (C=c1+c2)	0.00	0.00	0.00	0.00	0.00	0.00
c1) Fondo para Entidades Federativas y Municipios Productores de Hidrocarburos	0.00	0.00	0.00	0.00	0.00	0.00
c2) Fondo Minero	0.00	0.00	0.00	0.00	0.00	0.00
D. Transferencias, Asignaciones, Subsidios y Subvenciones, y Pensiones y Jubilaciones	0.00	0.00	0.00	0.00	0.00	0.00
E. Otras Transferencias Federales Etiquetadas	0.00	1,337,595.80	1,337,595.80	0.00	0.00	0.00
II. Total de Transferencias Federales Etiquetadas (II = A + B + C + D + E)	0.00	1,337,595.80	1,337,595.80	0.00	0.00	0.00
III. Ingresos Derivados de Financiamientos (III = A)	0.00	0.00	0.00	0.00	0.00	0.00
A. Ingresos Derivados de Financiamientos	0.00	0.00	0.00	0.00	0.00	0.00
IV. Total de Ingresos (IV = I + II + III)	46,993,824.00	1,835,762.80	48,829,586.80	47,452,773.66	47,390,343.66	396,519.66
Datos Informativos	0.00	0.00	0.00	0.00	0.00	0.00
1. Ingresos Derivados de Financiamientos con Fuente de Pago de Ingresos de Libre Disposición	0.00	0.00	0.00	0.00	0.00	0.00
2. Ingresos Derivados de Financiamientos con Fuente de Pago de Transferencias Federales Etiquetadas	0.00	0.00	0.00	0.00	0.00	0.00



Cuenta Pública 2022
Instituto Tecnológico Superior de San Pedro
Estado Analítico de Ingresos Detallado - LDF
Del 1 de enero al 31 de diciembre de 2022
(PESOS)

Concepto (c)	Ingreso					Diferencia (e)
	Estimado (d)	Ampliaciones/ (Reducciones)	Modificado	Devengado	Recaudado	
3. Ingresos Derivados de Financiamientos (3 = 1 + 2)	0.00	0.00	0.00	0.00	0.00	0.00

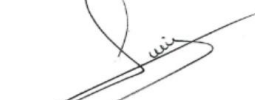
Bajo protesta de decir verdad declaramos que los Estados Financieros y sus notas, son razonablemente correctos y son responsabilidad del emisor.




C.P. JOSE GILBERTO FERNIZA GARZA
DIRECTOR GENERAL



C.P. ELENA HERNANDEZ DELGADO
SUBDIRECTORA ADMINISTRATIVA



C.P. LUIS ANTONIO TORRES RAMIREZ
JEFE DE RECURSOS FINANCIEROS



C.P. JOSE DE JESUS ORTIZ PAREDES
DIRECTOR DE PLANEACION, INNOVACION Y
CALIDAD



Cuenta Pública 2022
Instituto Tecnológico Superior de San Pedro
Estado Analítico del Ejercicio del Presupuesto de Egresos Detallado – LDF
Clasificación por Objeto del Gasto (Capítulo y Concepto)
 Del 1 de enero al 31 de diciembre de 2022
 (PESOS)

Concepto (c)	Egresos					Subejercicio (e)
	Aprobado (d)	Ampliaciones/ (Reducciones)	Modificado	Devengado	Pagado	
I. Gasto No Etiquetado (I=A+B+C+D+E+F+G+H+I)	6,500,000.00	1,348,396.55	7,848,396.55	6,927,015.33	6,919,597.49	921,381.22
A. Servicios Personales (A=a1+a2+a3+a4+a5+a6+a7)	192,000.00	-35,800.00	156,200.00	77,976.00	77,976.00	78,224.00
a1) Remuneraciones al Personal de Carácter Permanente	0.00	0.00	0.00	0.00	0.00	0.00
a2) Remuneraciones al Personal de Carácter Transitorio	0.00	30,000.00	30,000.00	29,196.00	29,196.00	804.00
a3) Remuneraciones Adicionales y Especiales	0.00	0.00	0.00	0.00	0.00	0.00
a4) Seguridad Social	0.00	0.00	0.00	0.00	0.00	0.00
a5) Otras Prestaciones Sociales y Económicas	192,000.00	-65,800.00	126,200.00	48,780.00	48,780.00	77,420.00
a6) Previsiones	0.00	0.00	0.00	0.00	0.00	0.00
a7) Pago de Estímulos a Servidores Públicos	0.00	0.00	0.00	0.00	0.00	0.00
B. Materiales y Suministros (B=b1+b2+b3+b4+b5+b6+b7+b8+b9)	1,463,599.02	331,871.65	1,795,470.67	1,566,070.54	1,558,652.70	229,400.13
b1) Materiales de Administración, Emisión de Documentos y Artículos Oficiales	429,755.88	162,042.11	591,797.99	541,677.18	534,259.34	50,120.81
b2) Alimentos y Utensilios	37,950.00	49,146.43	87,096.43	82,137.34	82,137.34	4,959.09
b3) Materias Primas y Materiales de Producción y Comercialización	4,700.00	5,456.20	10,156.20	9,408.71	9,408.71	747.49
b4) Materiales y Artículos de Construcción y de Reparación	337,011.00	-30,853.35	306,157.65	269,293.14	269,293.14	36,864.51
b5) Productos Químicos, Farmacéuticos y de Laboratorio	49,400.00	13,192.59	62,592.59	38,788.00	38,788.00	23,804.59
b6) Combustibles, Lubricantes y Aditivos	258,294.14	15,902.41	274,196.55	236,724.33	236,724.33	37,472.22
b7) Vestuario, Blancos, Prendas de Protección y Artículos Deportivos	149,628.00	109,479.67	259,107.67	251,663.12	251,663.12	7,444.55
b8) Materiales y Suministros para Seguridad	0.00	0.00	0.00	0.00	0.00	0.00
b9) Herramientas, Refacciones y Accesorios Menores	196,860.00	7,505.59	204,365.59	136,378.72	136,378.72	67,986.87
C. Servicios Generales (C=c1+c2+c3+c4+c5+c6+c7+c8+c9)	3,323,910.98	1,263,277.34	4,587,188.32	3,975,546.24	3,975,546.24	611,642.08
c1) Servicios Básicos	18,700.00	78,528.95	97,228.95	94,613.16	94,613.16	2,615.79
c2) Servicios de Arrendamiento	312,000.00	18,011.50	330,011.50	269,858.92	269,858.92	60,152.58
c3) Servicios Profesionales, Científicos, Técnicos y Otros Servicios	1,307,014.45	284,676.37	1,591,690.82	1,209,471.89	1,209,471.89	382,218.93
c4) Servicios Financieros, Bancarios y Comerciales	125,300.00	-2,754.28	122,545.72	105,738.02	105,738.02	16,807.70
c5) Servicios de Instalación, Reparación, Mantenimiento y Conservación	716,613.25	513,830.21	1,230,443.46	1,151,318.44	1,151,318.44	79,125.02
c6) Servicios de Comunicación Social y Publicidad	109,500.00	52,071.29	161,571.29	156,146.05	156,146.05	5,425.24
c7) Servicios de Traslado y Viáticos	360,855.48	-123,168.94	237,686.54	207,840.64	207,840.64	29,845.90
c8) Servicios Oficiales	216,727.80	306,566.24	523,294.04	488,417.96	488,417.96	34,876.08
c9) Otros Servicios Generales	157,200.00	135,516.00	292,716.00	292,141.16	292,141.16	574.84

Cuenta Pública 2022
Instituto Tecnológico Superior de San Pedro
Estado Analítico del Ejercicio del Presupuesto de Egresos Detallado – LDF
Clasificación por Objeto del Gasto (Capítulo y Concepto)
Del 1 de enero al 31 de diciembre de 2022
(PESOS)

Concepto (c)	Egresos					Subejercicio (e)
	Aprobado (d)	Ampliaciones/ (Reducciones)	Modificado	Devengado	Pagado	
D. Transferencias, Asignaciones, Subsidios y Otras Ayudas (D=d1+d2+d3+d4+d5+d6+d7+d8+d9)	500,000.00	20,220.00	520,220.00	520,220.00	520,220.00	0.00
d1) Transferencias Internas y Asignaciones al Sector Público	0.00	0.00	0.00	0.00	0.00	0.00
d2) Transferencias al Resto del Sector Público	0.00	0.00	0.00	0.00	0.00	0.00
d3) Subsidios y Subvenciones	0.00	0.00	0.00	0.00	0.00	0.00
d4) Ayudas Sociales	500,000.00	20,220.00	520,220.00	520,220.00	520,220.00	0.00
d5) Pensiones y Jubilaciones	0.00	0.00	0.00	0.00	0.00	0.00
d6) Transferencias a Fideicomisos, Mandatos y Otros Análogos	0.00	0.00	0.00	0.00	0.00	0.00
d7) Transferencias a la Seguridad Social	0.00	0.00	0.00	0.00	0.00	0.00
d8) Donativos	0.00	0.00	0.00	0.00	0.00	0.00
d9) Transferencias al Exterior	0.00	0.00	0.00	0.00	0.00	0.00
E. Bienes Muebles, Inmuebles e Intangibles (E=e1+e2+e3+e4+e5+e6+e7+e8+e9)	1,020,490.00	-231,172.44	789,317.56	787,202.55	787,202.55	2,115.01
e1) Mobiliario y Equipo de Administración	468,390.00	-338,767.34	129,622.66	129,491.96	129,491.96	130.70
e2) Mobiliario y Equipo Educativo y Recreativo	279,900.00	-279,900.00	0.00	0.00	0.00	0.00
e3) Equipo e Instrumental Médico y de Laboratorio	0.00	0.00	0.00	0.00	0.00	0.00
e4) Vehículos y Equipo de Transporte	0.00	0.00	0.00	0.00	0.00	0.00
e5) Equipo de Defensa y Seguridad	0.00	0.00	0.00	0.00	0.00	0.00
e6) Maquinaria, Otros Equipos y Herramientas	250,000.00	330,523.68	580,523.68	579,990.59	579,990.59	533.09
e7) Activos Biológicos	0.00	0.00	0.00	0.00	0.00	0.00
e8) Bienes Inmuebles	0.00	0.00	0.00	0.00	0.00	0.00
e9) Activos Intangibles	22,200.00	56,971.22	79,171.22	77,720.00	77,720.00	1,451.22
F. Inversión Pública (F=f1+f2+f3)	0.00	0.00	0.00	0.00	0.00	0.00
f1) Obra Pública en Bienes de Dominio Público	0.00	0.00	0.00	0.00	0.00	0.00
f2) Obra Pública en Bienes Propios	0.00	0.00	0.00	0.00	0.00	0.00
f3) Proyectos Productivos y Acciones de Fomento	0.00	0.00	0.00	0.00	0.00	0.00
G. Inversiones Financieras y Otras Provisiones (G=g1+g2+g3+g4+g5+g6+g7)	0.00	0.00	0.00	0.00	0.00	0.00
g1) Inversiones para el Fomento de Actividades Productivas	0.00	0.00	0.00	0.00	0.00	0.00
g2) Acciones y Participaciones de Capital	0.00	0.00	0.00	0.00	0.00	0.00
g3) Compra de Títulos y Valores	0.00	0.00	0.00	0.00	0.00	0.00
g4) Concesión de Préstamos	0.00	0.00	0.00	0.00	0.00	0.00

Cuenta Pública 2022
Instituto Tecnológico Superior de San Pedro
Estado Analítico del Ejercicio del Presupuesto de Egresos Detallado – LDF
Clasificación por Objeto del Gasto (Capítulo y Concepto)
Del 1 de enero al 31 de diciembre de 2022
(PESOS)

Concepto (c)	Egresos					Subejercicio (e)
	Aprobado (d)	Ampliaciones/ (Reducciones)	Modificado	Devengado	Pagado	
g5) Inversiones en Fideicomisos, Mandatos y Otros Análogos Fideicomiso de Desastres Naturales (Informativo)	0.00	0.00	0.00	0.00	0.00	0.00
g6) Otras Inversiones Financieras	0.00	0.00	0.00	0.00	0.00	0.00
g7) Provisiones para Contingencias y Otras Erogaciones Especiales	0.00	0.00	0.00	0.00	0.00	0.00
H. Participaciones y Aportaciones (H=h1+h2+h3)	0.00	0.00	0.00	0.00	0.00	0.00
h1) Participaciones	0.00	0.00	0.00	0.00	0.00	0.00
h2) Aportaciones	0.00	0.00	0.00	0.00	0.00	0.00
h3) Convenios	0.00	0.00	0.00	0.00	0.00	0.00
I. Deuda Pública (I=i1+i2+i3+i4+i5+i6+i7)	0.00	0.00	0.00	0.00	0.00	0.00
i1) Amortización de la Deuda Pública	0.00	0.00	0.00	0.00	0.00	0.00
i2) Intereses de la Deuda Pública	0.00	0.00	0.00	0.00	0.00	0.00
i3) Comisiones de la Deuda Pública	0.00	0.00	0.00	0.00	0.00	0.00
i4) Gastos de la Deuda Pública	0.00	0.00	0.00	0.00	0.00	0.00
i5) Costo por Coberturas	0.00	0.00	0.00	0.00	0.00	0.00
i6) Apoyos Financieros	0.00	0.00	0.00	0.00	0.00	0.00
i7) Adeudos de Ejercicios Fiscales Anteriores (Adefas)	0.00	0.00	0.00	0.00	0.00	0.00
II. Gasto Etiquetado (II=A+B+C+D+E+F+G+H+I)	40,493,824.00	487,366.24	40,981,190.24	40,770,736.07	39,608,371.93	210,454.17
A. Servicios Personales (A=a1+a2+a3+a4+a5+a6+a7)	37,240,412.00	-1,675,987.09	35,564,424.91	35,426,766.49	34,699,224.28	137,658.42
a1) Remuneraciones al Personal de Carácter Permanente	20,551,778.72	94,997.79	20,646,776.51	20,646,776.51	20,646,776.51	0.00
a2) Remuneraciones al Personal de Carácter Transitorio	326,086.14	51,813.40	377,899.54	377,899.54	377,899.54	0.00
a3) Remuneraciones Adicionales y Especiales	6,157,530.02	-74,853.08	6,082,676.94	6,082,676.94	6,082,676.94	0.00
a4) Seguridad Social	7,018,002.44	-1,661,712.40	5,356,290.04	5,344,173.64	4,616,631.43	12,116.40
a5) Otras Prestaciones Sociales y Económicas	2,154,018.68	-85,471.91	2,068,546.77	1,993,059.63	1,993,059.63	75,487.14
a6) Previsiones	0.00	0.00	0.00	0.00	0.00	0.00
a7) Pago de Estímulos a Servidores Públicos	1,032,996.00	-760.89	1,032,235.11	982,180.23	982,180.23	50,054.88
B. Materiales y Suministros (B=b1+b2+b3+b4+b5+b6+b7+b8+b9)	1,059,354.68	554,907.57	1,614,262.25	1,605,426.96	1,571,376.65	8,835.29
b1) Materiales de Administración, Emisión de Documentos y Artículos Oficiales	217,675.46	129,541.14	347,216.60	347,108.60	317,046.04	108.00
b2) Alimentos y Utensilios	40,201.00	8,996.26	49,197.26	49,197.26	48,973.26	0.00
b3) Materias Primas y Materiales de Producción y Comercialización	2,000.00	5,510.26	7,510.26	7,510.26	7,510.26	0.00

Cuenta Pública 2022
Instituto Tecnológico Superior de San Pedro
Estado Analítico del Ejercicio del Presupuesto de Egresos Detallado – LDF
Clasificación por Objeto del Gasto (Capítulo y Concepto)
Del 1 de enero al 31 de diciembre de 2022
(PESOS)

Concepto (c)	Egresos					Subejercicio (e)
	Aprobado (d)	Ampliaciones/ (Reducciones)	Modificado	Devengado	Pagado	
b4) Materiales y Artículos de Construcción y de Reparación	355,745.63	25,046.03	380,791.66	379,594.93	379,594.93	1,196.73
b5) Productos Químicos, Farmacéuticos y de Laboratorio	76,000.00	18,407.36	94,407.36	93,574.17	93,574.17	833.19
b6) Combustibles, Lubricantes y Aditivos	207,705.86	231,091.59	438,797.45	432,274.84	428,511.09	6,522.61
b7) Vestuario, Blancos, Prendas de Protección y Artículos Deportivos	87,000.00	9,318.85	96,318.85	96,317.13	96,317.13	1.72
b8) Materiales y Suministros para Seguridad	0.00	0.00	0.00	0.00	0.00	0.00
b9) Herramientas, Refacciones y Accesorios Menores	73,026.73	126,996.08	200,022.81	199,849.77	199,849.77	173.04
C. Servicios Generales (C=c1+c2+c3+c4+c5+c6+c7+c8+c9)	2,194,057.32	1,522,121.76	3,716,179.08	3,652,218.62	3,251,447.00	63,960.46
c1) Servicios Básicos	710,665.83	57,543.25	768,209.08	767,847.29	754,287.08	361.79
c2) Servicios de Arrendamiento	44,334.59	50,480.05	94,814.64	94,814.64	94,814.64	0.00
c3) Servicios Profesionales, Científicos, Técnicos y Otros Servicios	220,936.89	449,958.68	670,895.57	664,821.10	439,371.09	6,074.47
c4) Servicios Financieros, Bancarios y Comerciales	48,500.00	7,037.71	55,537.71	55,537.71	55,537.71	0.00
c5) Servicios de Instalación, Reparación, Mantenimiento y Conservación	529,103.92	371,979.17	901,083.09	899,831.89	825,963.09	1,251.20
c6) Servicios de Comunicación Social y Publicidad	88,471.09	-13,538.03	74,933.06	74,933.06	74,933.06	0.00
c7) Servicios de Traslado y Viáticos	47,200.00	81,438.55	128,638.55	127,968.91	127,968.91	669.64
c8) Servicios Oficiales	156,059.50	204,862.95	360,922.45	355,252.02	355,251.42	5,670.43
c9) Otros Servicios Generales	348,785.50	312,359.43	661,144.93	611,212.00	523,320.00	49,932.93
D. Transferencias, Asignaciones, Subsidios y Otras Ayudas (D=d1+d2+d3+d4+d5+d6+d7+d8+d9)	0.00	22,167.00	22,167.00	22,167.00	22,167.00	0.00
d1) Transferencias Internas y Asignaciones al Sector Público	0.00	0.00	0.00	0.00	0.00	0.00
d2) Transferencias al Resto del Sector Público	0.00	0.00	0.00	0.00	0.00	0.00
d3) Subsidios y Subvenciones	0.00	0.00	0.00	0.00	0.00	0.00
d4) Ayudas Sociales	0.00	22,167.00	22,167.00	22,167.00	22,167.00	0.00
d5) Pensiones y Jubilaciones	0.00	0.00	0.00	0.00	0.00	0.00
d6) Transferencias a Fideicomisos, Mandatos y Otros Análogos	0.00	0.00	0.00	0.00	0.00	0.00
d7) Transferencias a la Seguridad Social	0.00	0.00	0.00	0.00	0.00	0.00
d8) Donativos	0.00	0.00	0.00	0.00	0.00	0.00
d9) Transferencias al Exterior	0.00	0.00	0.00	0.00	0.00	0.00
E. Bienes Muebles, Inmuebles e Intangibles (E=e1+e2+e3+e4+e5+e6+e7+e8+e9)	0.00	64,157.00	64,157.00	64,157.00	64,157.00	0.00
e1) Mobiliario y Equipo de Administración	0.00	64,157.00	64,157.00	64,157.00	64,157.00	0.00

Cuenta Pública 2022
Instituto Tecnológico Superior de San Pedro
Estado Analítico del Ejercicio del Presupuesto de Egresos Detallado – LDF
Clasificación por Objeto del Gasto (Capítulo y Concepto)
Del 1 de enero al 31 de diciembre de 2022
(PESOS)

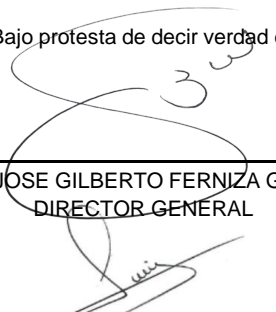
Concepto (c)	Egresos					Subejercicio (e)
	Aprobado (d)	Ampliaciones/ (Reducciones)	Modificado	Devengado	Pagado	
e2) Mobiliario y Equipo Educacional y Recreativo	0.00	0.00	0.00	0.00	0.00	0.00
e3) Equipo e Instrumental Médico y de Laboratorio	0.00	0.00	0.00	0.00	0.00	0.00
e4) Vehículos y Equipo de Transporte	0.00	0.00	0.00	0.00	0.00	0.00
e5) Equipo de Defensa y Seguridad	0.00	0.00	0.00	0.00	0.00	0.00
e6) Maquinaria, Otros Equipos y Herramientas	0.00	0.00	0.00	0.00	0.00	0.00
e7) Activos Biológicos	0.00	0.00	0.00	0.00	0.00	0.00
e8) Bienes Inmuebles	0.00	0.00	0.00	0.00	0.00	0.00
e9) Activos Intangibles	0.00	0.00	0.00	0.00	0.00	0.00
F. Inversión Pública (F=f1+f2+f3)	0.00	0.00	0.00	0.00	0.00	0.00
f1) Obra Pública en Bienes de Dominio Público	0.00	0.00	0.00	0.00	0.00	0.00
f2) Obra Pública en Bienes Propios	0.00	0.00	0.00	0.00	0.00	0.00
f3) Proyectos Productivos y Acciones de Fomento	0.00	0.00	0.00	0.00	0.00	0.00
G. Inversiones Financieras y Otras Provisiones (G=g1+g2+g3+g4+g5+g6+g7)	0.00	0.00	0.00	0.00	0.00	0.00
g1) Inversiones para el Fomento de Actividades Productivas	0.00	0.00	0.00	0.00	0.00	0.00
g2) Acciones y Participaciones de Capital	0.00	0.00	0.00	0.00	0.00	0.00
g3) Compra de Títulos y Valores	0.00	0.00	0.00	0.00	0.00	0.00
g4) Concesión de Préstamos	0.00	0.00	0.00	0.00	0.00	0.00
g5) Inversiones en Fideicomisos, Mandatos y Otros Análogos	0.00	0.00	0.00	0.00	0.00	0.00
Fideicomiso de Desastres Naturales (Informativo)						
g6) Otras Inversiones Financieras	0.00	0.00	0.00	0.00	0.00	0.00
g7) Provisiones para Contingencias y Otras Erogaciones Especiales	0.00	0.00	0.00	0.00	0.00	0.00
H. Participaciones y Aportaciones (H=h1+h2+h3)	0.00	0.00	0.00	0.00	0.00	0.00
h1) Participaciones	0.00	0.00	0.00	0.00	0.00	0.00
h2) Aportaciones	0.00	0.00	0.00	0.00	0.00	0.00
h3) Convenios	0.00	0.00	0.00	0.00	0.00	0.00
I. Deuda Pública (I=i1+i2+i3+i4+i5+i6+i7)	0.00	0.00	0.00	0.00	0.00	0.00
i1) Amortización de la Deuda Pública	0.00	0.00	0.00	0.00	0.00	0.00
i2) Intereses de la Deuda Pública	0.00	0.00	0.00	0.00	0.00	0.00
i3) Comisiones de la Deuda Pública	0.00	0.00	0.00	0.00	0.00	0.00
i4) Gastos de la Deuda Pública	0.00	0.00	0.00	0.00	0.00	0.00
i5) Costo por Coberturas	0.00	0.00	0.00	0.00	0.00	0.00





Cuenta Pública 2022
Instituto Tecnológico Superior de San Pedro
Estado Analítico del Ejercicio del Presupuesto de Egresos Detallado – LDF
Clasificación por Objeto del Gasto (Capítulo y Concepto)
Del 1 de enero al 31 de diciembre de 2022
(PESOS)


Concepto (c)	Egresos					Subejercicio (e)
	Aprobado (d)	Ampliaciones/ (Reducciones)	Modificado	Devengado	Pagado	
i6) Apoyos Financieros	0.00	0.00	0.00	0.00	0.00	0.00
i7) Adeudos de Ejercicios Fiscales Anteriores (Adefas)	0.00	0.00	0.00	0.00	0.00	0.00
III. Total de Egresos (III = I + II)	46,993,824.00	1,835,762.79	48,829,586.79	47,697,751.40	46,527,969.42	1,131,835.39

Bajo protesta de decir verdad declaramos que los Estados Financieros y sus notas, son razonablemente correctos y son responsabilidad del emisor.


C.P. JOSE GILBERTO FERNIZA GARZA
DIRECTOR GENERAL


C.P. LUIS ANTONIO TORRES RAMIREZ
JEFE DE RECURSOS FINANCIEROS


C.P. JOSÉ DE JESUS ORTIZ PAREDES
DIRECTOR DE PLANEACION, INNOVACION Y CALIDAD


C.P. ELENA HERNANDEZ DELGADO
SUBDIRECTORA ADMINISTRATIVA

Cuenta Pública 2022
Instituto Tecnológico Superior de San Pedro
Estado Analítico del Ejercicio del Presupuesto de Egresos Detallado – LDF
Clasificación Administrativa
 Del 1 de enero al 31 de diciembre de 2022
 (PESOS)


Concepto (c)	Egresos					Subejercicio (e)
	Aprobado (d)	Ampliaciones/ (Reducciones)	Modificado	Devengado	Pagado	
I. Gasto No Etiquetado (I=A+B+C.....K)	6,500,000.00	1,348,396.55	7,848,396.55	6,927,015.33	6,919,597.49	921,381.22
A. DIRECCION GENERAL	0.00	0.00	0.00	0.00	0.00	0.00
B. SUBDIRECCION DE ADMINISTRACION Y FINANZAS	0.00	0.00	0.00	0.00	0.00	0.00
C. SUBDIRECCION ACADEMICA	0.00	0.00	0.00	0.00	0.00	0.00
D. SUBDIRECCION DE PLANEACION	0.00	0.00	0.00	0.00	0.00	0.00
E. SUBDIRECCIÓN DE VINCULACIÓN	0.00	0.00	0.00	0.00	0.00	0.00
F. TRANSPARENCIA	0.00	0.00	0.00	0.00	0.00	0.00
G. PROCESO ACADÉMICO	558,058.00	-14,002.93	544,055.07	540,998.00	540,998.00	3,057.07
H. PROCESO DE PLANEACIÓN	425,455.48	129,864.67	555,320.15	513,686.01	513,686.01	41,634.14
I. PROCESO DE ADMINISTRACIÓN DE LOS RECURSOS	4,597,486.52	1,172,171.10	5,769,657.62	4,947,656.24	4,940,238.40	822,001.38
J. PROCESO DE VINCULACIÓN	790,000.00	123,378.66	913,378.66	903,696.76	903,696.76	9,681.90
K. PROCESO DE INNOVACIÓN Y CALIDAD	129,000.00	-63,014.95	65,985.05	20,978.32	20,978.32	45,006.73
II. Gasto Etiquetado (II=A+B+C.....K)	40,493,824.00	487,366.24	40,981,190.24	40,770,736.07	39,608,371.93	210,454.17
A. DIRECCION GENERAL	0.00	0.00	0.00	0.00	0.00	0.00
B. SUBDIRECCION DE ADMINISTRACION Y FINANZAS	0.00	0.00	0.00	0.00	0.00	0.00
C. SUBDIRECCION ACADEMICA	0.00	0.00	0.00	0.00	0.00	0.00
D. SUBDIRECCION DE PLANEACION	0.00	0.00	0.00	0.00	0.00	0.00
E. SUBDIRECCIÓN DE VINCULACIÓN	0.00	0.00	0.00	0.00	0.00	0.00
F. TRANSPARENCIA	0.00	0.00	0.00	0.00	0.00	0.00
G. PROCESO ACADÉMICO	0.00	307,435.10	307,435.10	307,327.10	307,327.10	108.00
H. PROCESO DE PLANEACIÓN	0.00	17,035.29	17,035.29	17,035.29	17,035.29	0.00
I. PROCESO DE ADMINISTRACIÓN DE LOS RECURSOS	40,493,824.00	123,302.80	40,617,126.80	40,406,780.63	39,244,416.49	210,346.17
J. PROCESO DE VINCULACIÓN	0.00	0.00	0.00	0.00	0.00	0.00
K. PROCESO DE INNOVACIÓN Y CALIDAD	0.00	39,593.05	39,593.05	39,593.05	39,593.05	0.00




Cuenta Pública 2022
Instituto Tecnológico Superior de San Pedro
Estado Analítico del Ejercicio del Presupuesto de Egresos Detallado – LDF
Clasificación Administrativa
Del 1 de enero al 31 de diciembre de 2022
(PESOS)

III. Total de Egresos (III = I + II)	46,993,824.00	1,835,762.79	48,829,586.79	47,697,751.40	46,527,969.42	1,131,835.39
---	----------------------	---------------------	----------------------	----------------------	----------------------	---------------------


Bajo protesta de decir verdad declaramos que los Estados Financieros y sus notas, son razonablemente correctos y son responsabilidad del emisor.




C.P. JOSE GILBERTO FERNIZA GARZA
DIRECTOR GENERAL



C.P. ELENA HERNANDEZ DELGADO
SUBDIRECTORA ADMINISTRATIVA



C.P. LUIS ANTONIO TORRES RAMIREZ
JEFE DE RECURSOS FINANCIEROS



C.P. JOSE DE JESUS ORTIZ PAREDES
DIRECTOR DE PLANEACION, INNOVACION Y
CALIDAD

INSTITUTO TECNOLÓGICO SUPERIOR DE SAN PEDRO DE LAS COLONIAS
Estado Analítico del Ejercicio del Presupuesto de Egresos Detallado - LDF
Clasificación Administrativa
Del 01 de enero al 31 de diciembre de 2022 (b)
(PESOS)

Concepto (c)	Egresos					Subejercicio (e)
	Aprobado (d)	Ampliaciones/ (Reducciones)	Modificado	Devengado	Pagado	
I. Gasto No Etiquetado (I=A+B+C+D+E+F+G+H)	6,500,000.00	1,348,396.55	7,848,396.55	6,927,015.33	6,919,597.49	921,381.22
G. PROCESO ACADÉMICO	558,058.00	-14,002.93	544,055.07	540,998.00	540,998.00	3,057.07
H. PROCESO DE PLANEACIÓN	425,455.48	129,864.67	555,320.15	513,686.01	513,686.01	41,634.14
I. PROCESO DE ADMINISTRACIÓN DE LOS RECURSOS	4,597,486.52	1,172,171.10	5,769,657.62	4,947,656.24	4,940,238.40	822,001.38
J. PROCESO DE VINCULACIÓN	790,000.00	123,378.66	913,378.66	903,696.76	903,696.76	9,681.90
K. PROCESO DE INNOVACIÓN Y CALIDAD	129,000.00	-63,014.95	65,985.05	20,978.32	20,978.32	45,006.73
II. Gasto Etiquetado (II=A+B+C+D+E+F+G+H)	40,493,824.00	487,366.24	40,981,190.24	40,770,736.07	39,608,371.93	210,454.17
G. PROCESO ACADÉMICO	0.00	307,435.10	307,435.10	307,327.10	307,327.10	108.00
H. PROCESO DE PLANEACIÓN	0.00	17,035.29	17,035.29	17,035.29	17,035.29	0.00
I. PROCESO DE ADMINISTRACIÓN DE LOS RECURSOS	40,493,824.00	123,302.80	40,617,126.80	40,406,780.63	39,244,416.49	210,346.17
K. PROCESO DE INNOVACIÓN Y CALIDAD	0.00	39,593.05	39,593.05	39,593.05	39,593.05	0.00
III. Total de Egresos (III = I + II)	46,993,824.00	1,835,762.79	48,829,586.79	47,697,751.40	46,527,969.42	1,131,835.39



Cuenta Pública 2022
Instituto Tecnológico Superior de San Pedro
Estado Analítico del Ejercicio del Presupuesto de Egresos Detallado - LDF
Clasificación Funcional (Finalidad y Función)
 Del 1 de enero al 31 de diciembre de 2022
 (PESOS)

Concepto (c)	Egresos					Subejercicio (e)
	Aprobado (d)	Ampliaciones/ (Reducciones)	Modificado	Devengado	Pagado	
I. Gasto No Etiquetado (I=A+B+C+D)	6,500,000.00	1,348,396.55	7,848,396.55	6,927,015.33	6,919,597.49	921,381.22
A. Gobierno (A=a1+a2+a3+a4+a5+a6+a7+a8)	0.00	0.00	0.00	0.00	0.00	0.00
a1) Legislacion	0.00	0.00	0.00	0.00	0.00	0.00
a2) Justicia	0.00	0.00	0.00	0.00	0.00	0.00
a3) Coordinacion de la Politica de Gobierno	0.00	0.00	0.00	0.00	0.00	0.00
a4) Relaciones Exteriores	0.00	0.00	0.00	0.00	0.00	0.00
a5) Asuntos Financieros y Hacendarios	0.00	0.00	0.00	0.00	0.00	0.00
a6) Seguridad Nacional	0.00	0.00	0.00	0.00	0.00	0.00
a7) Asuntos de Orden Público y de Seguridad Interior	0.00	0.00	0.00	0.00	0.00	0.00
a8) Otros Servicios Generales	0.00	0.00	0.00	0.00	0.00	0.00
B. Desarrollo Social (B=b1+b2+b3+b4+b5+b6+b7)	6,500,000.00	1,348,396.55	7,848,396.55	6,927,015.33	6,919,597.49	921,381.22
b1) Proteccion Ambiental	0.00	0.00	0.00	0.00	0.00	0.00
b2) Vivienda y Servicios a la Comunidad	0.00	0.00	0.00	0.00	0.00	0.00
b3) Salud	0.00	0.00	0.00	0.00	0.00	0.00
b4) Recreacion, Cultura y Otras Manifestaciones Sociales	0.00	0.00	0.00	0.00	0.00	0.00
b5) Educacion	6,500,000.00	1,348,396.55	7,848,396.55	6,927,015.33	6,919,597.49	921,381.22
b6) Proteccion Social	0.00	0.00	0.00	0.00	0.00	0.00
b7) Otros Asuntos Sociales	0.00	0.00	0.00	0.00	0.00	0.00
C. Desarrollo Economico (C=c1+c2+c3+c4+c5+c6+c7+c8+c9)	0.00	0.00	0.00	0.00	0.00	0.00
c1) Asuntos Economicos, Comerciales y Laborales en General	0.00	0.00	0.00	0.00	0.00	0.00
c2) Agropecuaria, Silvicultura, Pesca y Caza	0.00	0.00	0.00	0.00	0.00	0.00
c3) Combustibles y Energia	0.00	0.00	0.00	0.00	0.00	0.00
c4) Minería, Manufacturas y Construccion	0.00	0.00	0.00	0.00	0.00	0.00
c5) Transporte	0.00	0.00	0.00	0.00	0.00	0.00
c6) Comunicaciones	0.00	0.00	0.00	0.00	0.00	0.00
c7) Turismo	0.00	0.00	0.00	0.00	0.00	0.00
c8) Ciencia, Tecnologia e Innovacion	0.00	0.00	0.00	0.00	0.00	0.00
c9) Otras Industrias y Otros Asuntos Economicos	0.00	0.00	0.00	0.00	0.00	0.00



Cuenta Pública 2022
Instituto Tecnológico Superior de San Pedro
Estado Analítico del Ejercicio del Presupuesto de Egresos Detallado - LDF
Clasificación Funcional (Finalidad y Función)
 Del 1 de enero al 31 de diciembre de 2022
 (PESOS)

Concepto (c)	Egresos					Subejercicio (e)
	Aprobado (d)	Ampliaciones/ (Reducciones)	Modificado	Devengado	Pagado	
D. Otras No Clasificadas en Funciones Anteriores (D=d1+d2+d3+d4)	0.00	0.00	0.00	0.00	0.00	0.00
d1) Transacciones de la Deuda Publica / Costo Financiero de la Deuda	0.00	0.00	0.00	0.00	0.00	0.00
d2) Transferencias, Participaciones y Aportaciones entre Diferentes Niveles y Ordenes de Gobierno	0.00	0.00	0.00	0.00	0.00	0.00
d3) Saneamiento del Sistema Financiero	0.00	0.00	0.00	0.00	0.00	0.00
d4) Adeudos de Ejercicios Fiscales Anteriores	0.00	0.00	0.00	0.00	0.00	0.00
II. Gasto Etiquetado (II=A+B+C+D)	40,493,824.00	487,366.24	40,981,190.24	40,770,736.07	39,608,371.93	210,454.17
A. Gobierno (A=a1+a2+a3+a4+a5+a6+a7+a8)	0.00	0.00	0.00	0.00	0.00	0.00
a1) Legislacion	0.00	0.00	0.00	0.00	0.00	0.00
a2) Justicia	0.00	0.00	0.00	0.00	0.00	0.00
a3) Coordinacion de la Política de Gobierno	0.00	0.00	0.00	0.00	0.00	0.00
a4) Relaciones Exteriores	0.00	0.00	0.00	0.00	0.00	0.00
a5) Asuntos Financieros y Hacendarios	0.00	0.00	0.00	0.00	0.00	0.00
a6) Seguridad Nacional	0.00	0.00	0.00	0.00	0.00	0.00
a7) Asuntos de Orden Público y de Seguridad Interior	0.00	0.00	0.00	0.00	0.00	0.00
a8) Otros Servicios Generales	0.00	0.00	0.00	0.00	0.00	0.00
B. Desarrollo Social (B=b1+b2+b3+b4+b5+b6+b7)	40,493,824.00	487,366.24	40,981,190.24	40,770,736.07	39,608,371.93	210,454.17
b1) Proteccion Ambiental	0.00	0.00	0.00	0.00	0.00	0.00
b2) Vivienda y Servicios a la Comunidad	0.00	0.00	0.00	0.00	0.00	0.00
b3) Salud	0.00	0.00	0.00	0.00	0.00	0.00
b4) Recreacion, Cultura y Otras Manifestaciones Sociales	0.00	0.00	0.00	0.00	0.00	0.00
b5) Educacion	40,493,824.00	487,366.24	40,981,190.24	40,770,736.07	39,608,371.93	210,454.17
b6) Proteccion Social	0.00	0.00	0.00	0.00	0.00	0.00
b7) Otros Asuntos Sociales	0.00	0.00	0.00	0.00	0.00	0.00
C. Desarrollo Economico (C=c1+c2+c3+c4+c5+c6+c7+c8+c9)	0.00	0.00	0.00	0.00	0.00	0.00
c1) Asuntos Economicos, Comerciales y Laborales en General	0.00	0.00	0.00	0.00	0.00	0.00
c2) Agropecuaria, Silvicultura, Pesca y Caza	0.00	0.00	0.00	0.00	0.00	0.00
c3) Combustibles y Energia	0.00	0.00	0.00	0.00	0.00	0.00




Cuenta Pública 2022
Instituto Tecnológico Superior de San Pedro
Estado Analítico del Ejercicio del Presupuesto de Egresos Detallado - LDF
Clasificación Funcional (Finalidad y Función)
 Del 1 de enero al 31 de diciembre de 2022
 (PESOS)


Concepto (c)	Egresos					Subejercicio (e)
	Aprobado (d)	Ampliaciones/ (Reducciones)	Modificado	Devengado	Pagado	
c4) Minería, Manufacturas y Construcción	0.00	0.00	0.00	0.00	0.00	0.00
c5) Transporte	0.00	0.00	0.00	0.00	0.00	0.00
c6) Comunicaciones	0.00	0.00	0.00	0.00	0.00	0.00
c7) Turismo	0.00	0.00	0.00	0.00	0.00	0.00
c8) Ciencia, Tecnología e Innovación	0.00	0.00	0.00	0.00	0.00	0.00
c9) Otras Industrias y Otros Asuntos Económicos	0.00	0.00	0.00	0.00	0.00	0.00
D. Otras No Clasificadas en Funciones Anteriores (D=d1+d2+d3+d4)	0.00	0.00	0.00	0.00	0.00	0.00
d1) Transacciones de la Deuda Pública / Costo Financiero de la Deuda	0.00	0.00	0.00	0.00	0.00	0.00
d2) Transferencias, Participaciones y Aportaciones entre Diferentes Niveles y Ordenes de Gobierno	0.00	0.00	0.00	0.00	0.00	0.00
d3) Saneamiento del Sistema Financiero	0.00	0.00	0.00	0.00	0.00	0.00
d4) Adeudos de Ejercicios Fiscales Anteriores	0.00	0.00	0.00	0.00	0.00	0.00
III. Total de Egresos (III = I + II)	46,993,824.00	1,835,762.79	48,829,586.79	47,697,751.40	46,527,969.42	1,131,835.39

Bajo protesta de decir verdad declaramos que los Estados Financieros y sus notas, son razonablemente correctos y son responsabilidad del emisor.


 C.P. JOSE GILBERTO FERNIZA GARZA
 DIRECTOR GENERAL


 C.P. ELENA HERNANDEZ DELGADO
 SUBDIRECTORA ADMINISTRATIVA


 C.P. LUIS ANTONIO TORRES RAMIREZ
 JEFE DE RECURSOS FINANCIEROS


 C.P. JOSE DE JESUS ORTIZ PAREDES
 DIRECTOR DE PLANEACION, INNOVACION Y CALIDAD

C. Desarrollo Económico (C=c1+c2+c3+c4+c5+c6+c7+c8+c9)	0.00	0.00	0.00	0.00	0.00	0.00
c1) Asuntos Económicos, Comerciales y Laborales en General	0.00	0.00	0.00	0.00	0.00	0.00
c2) Agropecuaria, Silvicultura, Pesca y Caza	0.00	0.00	0.00	0.00	0.00	0.00
c3) Combustibles y Energía	0.00	0.00	0.00	0.00	0.00	0.00
c4) Minería, Manufacturas y Construcción	0.00	0.00	0.00	0.00	0.00	0.00
c5) Transporte	0.00	0.00	0.00	0.00	0.00	0.00
c6) Comunicaciones	0.00	0.00	0.00	0.00	0.00	0.00
c7) Turismo	0.00	0.00	0.00	0.00	0.00	0.00
c8) Ciencia, Tecnología e Innovación	0.00	0.00	0.00	0.00	0.00	0.00
c9) Otras Industrias y Otros Asuntos Económicos	0.00	0.00	0.00	0.00	0.00	0.00
D. Otras No Clasificadas en Funciones Anteriores (D=d1+d2+d3+d4)	0.00	0.00	0.00	0.00	0.00	0.00
d1) Transacciones de la Deuda Publica / Costo Financiero de la Deuda	0.00	0.00	0.00	0.00	0.00	0.00
d2) Transferencias, Participaciones y Aportaciones Entre Diferentes Niveles y Ordenes de Gobierno	0.00	0.00	0.00	0.00	0.00	0.00
d3) Saneamiento del Sistema Financiero	0.00	0.00	0.00	0.00	0.00	0.00
d4) Adeudos de Ejercicios Fiscales Anteriores	0.00	0.00	0.00	0.00	0.00	0.00
III. Total de Egresos (III = I + II)	46,993,824.00	1,835,762.79	48,829,586.79	47,697,751.40	46,527,969.42	1,131,835.39

INSTITUTO TECNOLÓGICO SUPERIOR DE SAN PEDRO DE LAS COLONIAS

Estado Analítico del Ejercicio del Presupuesto de Egresos Detallado - LDF

Clasificación de Servicios Personales por Categoría

Del 01 de enero al 31 de diciembre de 2022 (b)

(PESOS)

Concepto (c)	Egresos					Subejercicio (e)
	Aprobado (d)	Ampliaciones/ (Reducciones)	Modificado	Devengado	Pagado	
I. Gasto No Etiquetado (I=A+B+C+D+E+F)	192,000.00	-35,800.00	156,200.00	77,976.00	77,976.00	78,224.00
A. Personal Administrativo y de Servicio Público	192,000.00	-35,800.00	156,200.00	77,976.00	77,976.00	78,224.00
B. Magisterio	0.00	0.00	0.00	0.00	0.00	0.00
C. Servicios de Salud (C=c1+c2)	0.00	0.00	0.00	0.00	0.00	0.00
c1) Personal Administrativo	0.00	0.00	0.00	0.00	0.00	0.00
c2) Personal Médico, Paramédico y afín	0.00	0.00	0.00	0.00	0.00	0.00
D. Seguridad Pública	0.00	0.00	0.00	0.00	0.00	0.00
E. Gastos asociados a la implementación de nuevas leyes federales o reformas a las mismas (E = e1 + e2)	0.00	0.00	0.00	0.00	0.00	0.00
e1) Nombre del Programa o Ley 1	0.00	0.00	0.00	0.00	0.00	0.00
e2) Nombre del Programa o Ley 2	0.00	0.00	0.00	0.00	0.00	0.00
F. Sentencias laborales definitivas	0.00	0.00	0.00	0.00	0.00	0.00
II. Gasto Etiquetado (II=A+B+C+D+E+F)	37,240,412.00	-1,675,987.09	35,564,424.91	35,426,766.49	34,699,224.28	137,658.42
A. Personal Administrativo y de Servicio Público	37,432,412.00	-1,675,987.09	35,564,424.91	35,426,766.49	34,699,224.28	137,658.42
B. Magisterio	0.00	0.00	0.00	0.00	0.00	0.00
C. Servicios de Salud (C=c1+c2)	0.00	0.00	0.00	0.00	0.00	0.00
c1) Personal Administrativo	0.00	0.00	0.00	0.00	0.00	0.00
c2) Personal Médico, Paramédico y afín	0.00	0.00	0.00	0.00	0.00	0.00
D. Seguridad Pública	0.00	0.00	0.00	0.00	0.00	0.00
E. Gastos asociados a la implementación de nuevas leyes federales o reformas a las mismas (E = e1 + e2)	0.00	0.00	0.00	0.00	0.00	0.00
e1) Nombre del Programa o Ley 1	0.00	0.00	0.00	0.00	0.00	0.00
e2) Nombre del Programa o Ley 2	0.00	0.00	0.00	0.00	0.00	0.00
F. Sentencias laborales definitivas	0.00	0.00	0.00	0.00	0.00	0.00
III. Total del Gasto en Servicios Personales (III = I + II)	37,432,412.00	-1,711,787.09	35,720,624.91	35,504,742.49	34,777,200.28	215,882.42

“2022, Año de Benito Juárez, Defensor de la Soberanía de Coahuila de Zaragoza”

2022

San Pedro, Coahuila de Zaragoza a 31 de diciembre de

V. INFORMACIÓN DERIVADA DE LA LEY DE DISCIPLINA FINANCIERA DE LAS ENTIDADES FEDERATIVAS Y LOS MUNICIPIOS.

J) El Poder Ejecutivo a través de la Secretaría de Finanzas, reportarán en los términos del artículo 6 de la Ley de Disciplina Financiera de las Entidades Federativa y los Municipios, el avance de las acciones, hasta en tanto se recupere el presupuesto sostenible de recursos disponibles.

Se informa que este punto solicitado, no aplica para esta institución.

“2022, Año de Benito Juárez, Defensor de la Soberanía de Coahuila de Zaragoza”

San Pedro, Coahuila de Zaragoza a 31 de diciembre de 2022

V. INFORMACIÓN DERIVADA DE LA LEY DE DISCIPLINA FINANCIERA DE LAS ENTIDADES FEDERATIVAS Y LOS MUNICIPIOS.

K) Informar la fuente de financiamiento de los ingresos con la que se haya pagado el nuevo gasto (aumento o creación del gasto de Presupuesto Egresos), distinguiendo el gasto etiquetado y no etiquetado.

Se informa que los gastos son pagados con recursos Estatal, Federal y Propios.

“2022, Año de Benito Juárez, Defensor de la Soberanía de Coahuila de Zaragoza”

San Pedro, Coahuila de Zaragoza a 31 de diciembre de 2022

ENTIDADES FEDERATIVAS Y LOS MUNICIPIOS

D) La información relativa al cumplimiento de los convenios celebrados con la Secretaría de Hacienda y Crédito Público, en términos del Capítulo IV de la Ley de Disciplina Financiera de las Entidades Federativas y los Municipios.

Se informa que este punto, no aplica para esta institución.

INSTITUTO TECNOLÓGICO SUPERIOR DE SAN PEDRO DE LAS COLONIAS
Guía de Cumplimiento de la Ley de Disciplina Financiera de las Entidades Federativas y Municipios
Del 01 de enero al 31 de diciembre de 2022

Indicadores de Observancia (c)	Implementación			Resultado		Fundamento (h)	Comentarios (i)
	SI		NO	Monto o valor (f)	Unidad (pesos/porcentaje) (g)		
	Mecanismo de Verificación (d)		Fecha estimada de cumplimiento (e)				
INDICADORES PRESUPUESTARIOS							
A. INDICADORES CUANTITATIVOS							
1 Balance Presupuestario Sostenible (j)							
a. Propuesto	SI	Iniciativa de Ley de Ingresos y Proyecto de Presupuesto de Egresos			0.00	pesos	Art. 6 y 19 de la LDF
b. Estimado/Aprobado	SI	Ley de Ingresos y Presupuesto de Egresos			0.00	pesos	Art. 6 y 19 de la LDF
c. Devengado	SI	Cuenta Pública / Formato 4 LDF			1,090,557.24	pesos	Art. 6 y 19 de la LDF
2 Balance Presupuestario de Recursos Disponibles Sostenible (k)							
a. Propuesto	SI	Iniciativa de Ley de Ingresos y Proyecto de Presupuesto de Egresos			0.00	pesos	Art. 6 y 19 de la LDF
b. Estimado/Aprobado	SI	Ley de Ingresos y Presupuesto de Egresos			0.00	pesos	Art. 6 y 19 de la LDF
c. Devengado	SI	Cuenta Pública / Formato 4 LDF			15,080.22	pesos	Art. 6 y 19 de la LDF
3 Financiamiento Neto dentro del Techo de Financiamiento Neto (l)							
a. Propuesto	N/A	Iniciativa de Ley de Ingresos			0.00	pesos	Art. 6, 19 y 46 de la LDF
b. Estimada	N/A	Ley de Ingresos			0.00	pesos	Art. 6, 19 y 46 de la LDF
c. Devengado	N/A	Cuenta Pública / Formato 4 LDF			0.00	pesos	Art. 6, 19 y 46 de la LDF
4 Recursos destinados a la atención de desastres naturales							
a. Asignación al fideicomiso para desastres naturales (m)							
a.1 Aprobado	N/A	Reporte Trím. Formato 6 a)			0.00	pesos	Art. 9 de la LDF
a.2 Pagado	N/A	Cuenta Pública / Formato 6 a)			0.00	pesos	Art. 9 de la LDF
b. Aportación promedio realizada por la Entidad Federativa durante los 5 ejercicios previos, para infraestructura dañada por desastres naturales (n)	N/A	Autorizaciones de recursos aprobados por el FONDEN			0.00	pesos	Art. 9 de la LDF
c. Saldo del fideicomiso para desastres naturales (o)	N/A	Cuenta Pública / Auxiliar de Cuentas			0.00	pesos	Art. 9 de la LDF
d. Costo promedio de los últimos 5 ejercicios de la reconstrucción de infraestructura dañada por desastres naturales (p)	N/A	Autorizaciones de recursos aprobados por el FONDEN			0.00	pesos	Art. 9 de la LDF
5 Techo para servicios personales (q)							
a. Asignación en el Presupuesto de Egresos	SI	Reporte Trím. Formato 6 d)			46,993,824.00	pesos	Art. 10 y 21 de la LDF
b. Devengado	SI	Reporte Trím. Formato 6 d)			47,697,751.40	pesos	Art. 13 fracc. V y 21 de la LDF
6 Previsiones de gasto para compromisos de pago derivados de APPs (r)							
a. Asignación en el Presupuesto de Egresos	N/A	Presupuesto de Egresos			0.00	pesos	Art. 11 y 21 de la LDF
7 Techo de ADEFAS para el ejercicio fiscal (s)							
a. Propuesto	N/A	Proyecto de Presupuesto de Egresos			0.00	pesos	Art. 12 y 20 de la LDF
b. Aprobado	N/A	Reporte Trím. Formato 6 a)			0.00	pesos	Art. 12 y 20 de la LDF
c. Devengado	N/A	Cuenta Pública / Formato 6 a)			0.00	pesos	Art. 12 y 20 de la LDF
B. INDICADORES CUALITATIVOS							
1 Iniciativa de Ley de Ingresos y Proyecto de Presupuesto de Egresos							
a. Objetivos anuales, estrategias y metas para el ejercicio fiscal (t)	SI	Iniciativa de Ley de Ingresos y Proyecto de Presupuesto de Egresos					Art. 5 y 18 de la LDF La información aparecen el Presupuesto Basado en Resultado en nuestra Matriz de Indicadores
b. Proyecciones de ejercicios posteriores (u)	SI	Iniciativa de Ley de Ingresos y Proyecto de Presupuesto de Egresos / Formatos 7 a) y b)					Art. 5 y 18 de la LDF La información aparecen el Presupuesto Basado en Resultado en nuestra Matriz de Indicadores
c. Descripción de riesgos relevantes y propuestas de acción para enfrentarlos (v)	SI	Iniciativa de Ley de Ingresos y Proyecto de Presupuesto de Egresos					Art. 5 y 18 de la LDF La información aparecen el Presupuesto Basado en Resultado en nuestra Matriz de Indicadores

d.	Resultados de ejercicios fiscales anteriores y el ejercicio fiscal en cuestión (w)	SI	Iniciativa de Ley de Ingresos y Proyecto de Presupuesto de Egresos / Formatos 7 c) y d)				Art. 5 y 18 de la LDF	La información aparecen el Presupuesto Basado en Resultado en nuestra Matriz de Indicadores
e.	Estudio actuarial de las pensiones de sus trabajadores (x)	SI	Proyecto de Presupuesto de Egresos / Formato 8				Art. 5 y 18 de la LDF	si se cuenta con estudio actuarial
2 Balance Presupuestario de Recursos Disponibles, en caso de ser negativo								
a.	Razones excepcionales que justifican el Balance Presupuestario de Recursos Disponibles negativo (y)	N/A	Iniciativa de Ley de Ingresos o Proyecto de Presupuesto de Egresos				Art. 6 y 19 de la LDF	NO TENEMOS BALANCE PRESUPUESTARIO NEGATIVO
b.	Fuente de recursos para cubrir el Balance Presupuestario de Recursos Disponibles negativo (z)	N/A	Iniciativa de Ley de Ingresos o Proyecto de Presupuesto de Egresos				Art. 6 y 19 de la LDF	NO TENEMOS BALANCE PRESUPUESTARIO NEGATIVO
c.	Número de ejercicios fiscales y acciones necesarias para cubrir el Balance Presupuestario de Recursos Disponibles negativo (aa)	N/A	Iniciativa de Ley de Ingresos o Proyecto de Presupuesto de Egresos				Art. 6 y 19 de la LDF	NO TENEMOS BALANCE PRESUPUESTARIO NEGATIVO
d.	Informes Trimestrales sobre el avance de las acciones para recuperar el Balance Presupuestario de Recursos Disponibles (bb)	N/A	Reporte Trim. y Cuenta Pública				Art. 6 y 19 de la LDF	NO TENEMOS BALANCE PRESUPUESTARIO NEGATIVO
3 Servicios Personales								
a.	Remuneraciones de los servidores públicos (cc)	SI	Proyecto de Presupuesto				Art. 10 y 21 de la LDF	
b.	Previsiones salariales y económicas para cubrir incrementos salariales, creación de plazas y otros (dd)	SI	Proyecto de Presupuesto				Art. 10 y 21 de la LDF	
INDICADORES DEL EJERCICIO PRESUPUESTARIO								
A. INDICADORES CUANTITATIVOS								
1 Ingresos Excedentes derivados de Ingresos de Libre Disposición								
a.	Monto de Ingresos Excedentes derivados de ILD (ee)	SI	Cuenta Pública / Formato 5			396.519.66	pesos	Art. 14 y 21 de la LDF
b.	Monto de Ingresos Excedentes derivados de ILD destinados al fin del A.14, fracción I de la LDF (ff)	N/A	Cuenta Pública			0.00	pesos	Art. 14 y 21 de la LDF
c.	Monto de Ingresos Excedentes derivados de ILD destinados al fin del A.14, fracción II, a) de la LDF (gg)	SI	Cuenta Pública			396.519.66	pesos	Art. 14 y 21 de la LDF
d.	Monto de Ingresos Excedentes derivados de ILD destinados al fin del A.14, fracción II, b) de la LDF (hh)	N/A	Cuenta Pública			0.00	pesos	Art. 14 y 21 de la LDF
e.	Monto de Ingresos Excedentes derivados de ILD destinados al fin del artículo noveno transitorio de la LDF (ii)	N/A					pesos	Art. Noveno Transitorio de la LDF
f.	Monto de Ingresos Excedentes derivados de ILD destinados al fin señalado por el Artículo 14, párrafo segundo y en el artículo 21 y Noveno Transitorio de la LDF (jj)	N/A						Art. 14 y 21 de la LDF
g.	Monto de Ingresos Excedentes derivados de ILD en un nivel de endeudamiento sostenible de acuerdo al Sistema de Alertas hasta por el 5% de los recursos para cubrir el Gasto Corriente (kk)	N/A						Art. 14 y 21 de la LDF
B. INDICADORES CUALITATIVOS								
1	Análisis Costo-Beneficio para programas o proyectos de inversión mayores a 10 millones de UDIS (ll)	N/A	Página de internet de la Secretaría de Finanzas o Tesorería Municipal					Art. 13 frac. III y 21 de la LDF
2	Análisis de conveniencia y análisis de transferencia de riesgos de los proyectos APPs (mm)	N/A	Página de internet de la Secretaría de Finanzas o Tesorería Municipal					Art. 13 frac. III y 21 de la LDF
3	Identificación de población objetivo, destino y temporalidad de subsidios (nn)	N/A	Página de internet de la Secretaría de Finanzas o Tesorería Municipal					Art. 13 frac. VII y 21 de la LDF
INDICADORES DE DEUDA PÚBLICA								
A. INDICADORES CUANTITATIVOS								
1 Obligaciones a Corto Plazo								
a.	Límite de Obligaciones a Corto Plazo (oo)	N/A	Estado Analítico de Ingresos Detallado - LDF			0.00	pesos	Art. 30 frac. I de la LDF
b.	Obligaciones a Corto Plazo (pp)	N/A	Estado Analítico de Ingresos Detallado - LDF			0.00	pesos	Art. 30 frac. I de la LDF



V. Ley de Disciplina Financiera

2
0
2
2

- a) Estado de situación financiera detallado al 31 de diciembre de 2022; *(comparativo al 31 de diciembre del ejercicio anterior)*;
- b) Informe analítico de la deuda pública y otros pasivos del 01 de enero al 31 de diciembre de 2021;
- c) Informe analítico de obligaciones diferentes de financiamientos del 01 de enero al 31 de diciembre de 2022;
- d) Balance presupuestario del 01 de enero al 31 de diciembre de 2022;
- e) Estado analítico de ingresos detallado del 01 de enero al 31 de diciembre de 2022;
- f) Estado analítico del ejercicio del presupuesto de egresos detallado del 01 de enero al 31 de diciembre de 2022; por clasificación por objeto del gasto;
- g) Estado analítico del ejercicio del presupuesto de egresos detallado del 01 de enero al 31 de diciembre de 2022; por clasificación administrativa;
- h) Estado analítico del ejercicio del presupuesto de egresos detallado del 01 de enero al 31 de diciembre de 2022; por clasificación funcional;
- i) Estado analítico del ejercicio del presupuesto de egresos detallado del 01 de enero al 31 de diciembre de 2022; por clasificación de servicios personales por categoría;
- j) Oficio; El Poder Ejecutivo a través de la secretaría de finanzas, reportará en los términos del artículo 6 de la Ley de Disciplina Financiera de las Entidades Federativas y los Municipios, el avance de las acciones, hasta en tanto se recupere el presupuesto sostenible de recursos disponibles, y en caso de que no le aplique deberá manifestarlo;
- k) Oficio; Informar la fuente de los ingresos con la que se haya pagado el nuevo gasto (aumento o creación de gasto del Presupuesto de Egresos), distinguiendo el gasto etiquetado y no etiquetado;
- l) La información relativa al cumplimiento de los convenios celebrados con la Secretaría de Hacienda y Crédito Público, en términos del Capítulo IV de la Ley de Disciplina Financiera de las Entidades Federativas .
- m) Guía de cumplimiento de la Ley de Disciplina Financiera de las Entidades Federativas y los Municipios del 01 de enero al 31 de diciembre de 2022.



Cuenta Pública 2022
Instituto Tecnológico Superior de San Pedro
Estado de Situación Financiera Detallado - LDF
 Al 31 de diciembre de 2021 y al 31 de diciembre de 2022
 (PESOS)

Concepto (c)	2022 (d)	31 de diciembre de 2021 (e)	Concepto (c)	2022 (d)	31 de diciembre de 2021 (e)
ACTIVO			PASIVO		
Activo Circulante			Pasivo Circulante		
a. Efectivo y Equivalentes (a=a1+a2+a3+a4+a5+a6+a7)	3,670,834.04	4,352,536.70	a. Cuentas por Pagar a Corto Plazo (a=a1+a2+a3+a4+a5+a6+a7+a8+a9)	3,397,244.18	2,631,404.49
a1) Efectivo	0.00	0.00	a1) Servicios Personales por Pagar a Corto Plazo	1,083,995.93	1,033,866.19
a2) Bancos/Tesorería	3,670,834.04	3,640,078.30	a2) Proveedores por Pagar a Corto Plazo	440,096.29	224,986.57
a3) Bancos/Dependencias y Otros	0.00	0.00	a3) Contratistas por Obras Públicas por Pagar a Corto Plazo	0.00	0.00
a4) Inversiones Temporales (Hasta 3 Meses)	0.00	712,458.40	a4) Participaciones y Aportaciones por Pagar a Corto Plazo	0.00	0.00
a5) Fondos con Afectación Específica	0.00	0.00	a5) Transferencias Otorgadas por Pagar a Corto Plazo	0.00	0.00
a6) Depósitos de Fondos de Terceros en Garantía y/o Administración	0.00	0.00	a6) Intereses, Comisiones y Otros Gastos de la Deuda Pública por Pagar a Corto Plazo	0.00	0.00
a7) Otros Efectivos y Equivalentes	0.00	0.00	a7) Retenciones y Contribuciones por Pagar a Corto Plazo	1,868,347.06	1,367,746.83
b. Derechos a Recibir Efectivo o Equivalentes (b=b1+b2+b3+b4+b5+b6+b7)	896,570.56	559,813.59	a8) Devoluciones de la Ley de Ingresos por Pagar a Corto Plazo	0.00	0.00
b1) Inversiones Financieras de Corto Plazo	0.00	0.00	a9) Otras Cuentas por Pagar a Corto Plazo	4,804.90	4,804.90
b2) Cuentas por Cobrar a Corto Plazo	367,733.76	329,193.76	b. Documentos por Pagar a Corto Plazo (b=b1+b2+b3)	0.00	0.00
b3) Deudores Diversos por Cobrar a Corto Plazo	3,649.72	486.00	b1) Documentos Comerciales por Pagar a Corto Plazo	0.00	0.00
b4) Ingresos por Recuperar a Corto Plazo	11,590.00	6,700.00	b2) Documentos Con Contratistas por Obras Públicas por Pagar a Corto Plazo	0.00	0.00
b5) Deudores por Anticipos de la Tesorería a Corto Plazo	513,597.08	223,433.83	b3) Otros Documentos por Pagar a Corto Plazo	0.00	0.00
b6) Préstamos Otorgados a Corto Plazo	0.00	0.00	c. Porción a Corto Plazo de la Deuda Pública a Largo Plazo (c=c1+c2)	0.00	0.00
b7) Otros Derechos a Recibir Efectivo o Equivalentes a Corto Plazo	0.00	0.00	c1) Porción a Corto Plazo de la Deuda Pública	0.00	0.00
c. Derechos a Recibir Bienes o Servicios (c=c1+c2+c3+c4+c5)	3,254.70	3,753.00	c2) Porción a Corto Plazo de Arrendamiento Financiero	0.00	0.00
c1) Anticipo a Proveedores por Adquisición de Bienes y Prestación de Servicios a Corto Plazo	3,254.70	3,753.00	d. Títulos y Valores a Corto Plazo	0.00	0.00
c2) Anticipo a Proveedores por Adquisición de Bienes Inmuebles y Muebles a Corto Plazo	0.00	0.00	e. Pasivos Diferidos a Corto Plazo (e=e1+e2+e3)	0.00	0.00
c3) Anticipo a Proveedores por Adquisición de Bienes Intangibles a Corto Plazo	0.00	0.00			
c4) Anticipo a Contratistas por Obras Públicas a Corto Plazo	0.00	0.00			
c5) Otros Derechos a Recibir Bienes o Servicios a Corto Plazo	0.00	0.00			



Cuenta Pública 2022
Instituto Tecnológico Superior de San Pedro
Estado de Situación Financiera Detallado - LDF
 Al 31 de diciembre de 2021 y al 31 de diciembre de 2022
 (PESOS)

Concepto (c)	2022 (d)	31 de diciembre de 2021 (e)	Concepto (c)	2022 (d)	31 de diciembre de 2021 (e)
d. Inventarios (d=d1+d2+d3+d4+d5)	0.00	0.00	e1) Ingresos Cobrados por Adelantado a Corto Plazo	0.00	0.00
d1) Inventario de Mercancías para Venta	0.00	0.00	e2) Intereses Cobrados por Adelantado a Corto Plazo	0.00	0.00
d2) Inventario de Mercancías Terminadas	0.00	0.00	e3) Otros Pasivos Diferidos a Corto Plazo	0.00	0.00
d3) Inventario de Mercancías en Proceso de Elaboración	0.00	0.00	f. Fondos y Bienes de Terceros en Garantía y/o Administración a Corto Plazo (f=f1+f2+f3+f4+f5+f6)	0.00	0.00
d4) Inventario de Materias Primas, Materiales y Suministros para Producción	0.00	0.00	f1) Fondos en Garantía a Corto Plazo	0.00	0.00
d5) Bienes en Tránsito	0.00	0.00	f2) Fondos en Administración a Corto Plazo	0.00	0.00
e. Almacenes	44,643.60	44,643.60	f3) Fondos Contingentes a Corto Plazo	0.00	0.00
f. Estimación por Pérdida o Deterioro de Activos Circulantes (f=f1+f2)	0.00	0.00	f4) Fondos de Fideicomisos, Mandatos y Contratos Análogos a Corto Plazo	0.00	0.00
f1) Estimaciones para Cuentas Incobrables por Derechos a Recibir Efectivo o Equivalentes	0.00	0.00	f5) Otros Fondos de Terceros en Garantía y/o Administración a Corto Plazo	0.00	0.00
f2) Estimación por Deterioro de Inventarios	0.00	0.00	f6) Valores y Bienes en Garantía a Corto Plazo	0.00	0.00
g. Otros Activos Circulantes (g=g1+g2+g3+g4)	0.00	0.00	g. Provisiones a Corto Plazo (g=g1+g2+g3)	0.00	0.00
g1) Valores en Garantía	0.00	0.00	g1) Provisión para Demandas y Juicios a Corto Plazo	0.00	0.00
g2) Bienes en Garantía (Excluye Depósitos de Fondos)	0.00	0.00	g2) Provisión para Contingencias a Corto Plazo	0.00	0.00
g3) Bienes Derivados de Embargos, Decomisos, Aseguramientos y Dación en Pago	0.00	0.00	g3) Otras Provisiones a Corto Plazo	0.00	0.00
g4) Adquisición Con Fondos de Terceros	0.00	0.00	h. Otros Pasivos a Corto Plazo (h=h1+h2+h3)	7,196.02	0.00
IA. Total de Activos Circulantes (IA = a + b + c + d + e + f + g)	4,615,302.90	4,960,746.89	h1) Ingresos por Clasificar	7,196.02	0.00
Activo No Circulante			h2) Recaudación por Participar	0.00	0.00
a. Inversiones Financieras a Largo Plazo	0.00	0.00	h3) Otros Pasivos Circulantes	0.00	0.00
b. Derechos a Recibir Efectivo o Equivalentes a Largo Plazo	488,492.48	265,058.65	IIA. Total de Pasivos Circulantes (IIA = a + b + c + d + e + f + g + h)	3,404,440.20	2,631,404.49
c. Bienes Inmuebles, Infraestructura y Construcciones en Proceso	32,291,554.56	32,291,554.56	Pasivo No Circulante		
d. Bienes Muebles	16,703,066.56	15,929,427.01	a. Cuentas por Pagar a Largo Plazo	0.00	0.00
			b. Documentos por Pagar a Largo Plazo	0.00	0.00
			c. Deuda Pública a Largo Plazo	0.00	0.00



Cuenta Pública 2022
Instituto Tecnológico Superior de San Pedro
Estado de Situación Financiera Detallado - LDF
 Al 31 de diciembre de 2021 y al 31 de diciembre de 2022
 (PESOS)

Concepto (c)	2022 (d)	31 de diciembre de 2021 (e)	Concepto (c)	2022 (d)	31 de diciembre de 2021 (e)
e. Activos Intangibles	164,654.37	86,934.37	d. Pasivos Diferidos a Largo Plazo	0.00	0.00
f. Depreciación, Deterioro y Amortización Acumulada de Bienes	-13,031,062.76	-12,275,982.55	e. Fondos y Bienes de Terceros en Garantía y/o Administración a Largo Plazo	0.00	0.00
g. Activos Diferidos	0.00	0.00	f. Provisiones a Largo Plazo	2,893,172.71	3,215,395.00
h. Estimación por Pérdida o Deterioro de Activos no Circulantes	0.00	0.00	IIB. Total de Pasivos No Circulantes (IIB = a + b + c + d + e + f)	2,893,172.71	3,215,395.00
i. Otros Activos no Circulantes	21,357.69	21,357.69	II. Total Del Pasivo (II = IIA + IIB)	6,297,612.91	5,846,799.49
IB. Total de Activos No Circulantes (IB = a + b + c + d + e + f + g + h + i)	36,638,062.90	36,318,349.73	HACIENDA PÚBLICA/ PATRIMONIO		
I. Total del Activo (I = IA + IB)	41,253,365.80	41,279,096.62	III.A. Hacienda Pública/Patrimonio Contribuido (IIIA = a + b + c)	29,715,129.78	29,715,129.78
			a. Aportaciones	29,715,129.78	29,715,129.78
			b. Donaciones de Capital	0.00	0.00
			c. Actualización de la Hacienda Pública/Patrimonio	0.00	0.00
			IIIB. Hacienda Pública/Patrimonio Generado (IIIB = a + b + c + d + e)	5,240,623.11	5,717,167.35
			a. Resultados del Ejercicio (Ahorro/ Desahorro)	-148,698.40	-768,841.23
			b. Resultados de Ejercicios Anteriores	-3,396,505.60	-2,474,429.26
			c. Revalúos	7,385,804.95	7,385,804.95
			d. Reservas	0.00	0.00
			e. Rectificaciones de Resultados de Ejercicios Anteriores	1,400,022.16	1,574,632.89
			IIIC. Exceso o Insuficiencia en la Actualización de la Hacienda Pública/Patrimonio (IIIC=a+b)	0.00	0.00
			a. Resultado por Posición Monetaria	0.00	0.00




Cuenta Pública 2022
Instituto Tecnológico Superior de San Pedro
Estado de Situación Financiera Detallado - LDF
Al 31 de diciembre de 2021 y al 31 de diciembre de 2022
(PESOS)

Concepto (c)	2022 (d)	31 de diciembre de 2021 (e)	Concepto (c)	2022 (d)	31 de diciembre de 2021 (e)
			b. Resultado por Tenencia de Activos no Monetarios	0.00	0.00
			III. Total Hacienda Pública/Patrimonio (III = IIIA + IIIB + IIIC)	34,955,752.89	35,432,297.13
			IV. Total del Pasivo y Hacienda Pública/Patrimonio (IV = II + III)	41,253,365.80	41,279,096.62

Bajo protesta de decir verdad declaramos que los Estados Financieros y sus notas, son razonablemente correctos y son responsabilidad del emisor.


C.P. JOSE GILBERTO FERNIZA GARZA
DIRECTOR GENERAL


C.P. LUIS ANTONIO TORRES RAMIREZ
JEFE DE RECURSOS FINANCIEROS


C.P. JOSE DE JESUS ORTIZ PAREDES
DIRECTOR DE PLANEACION, INNOVACION Y CALIDAD


C.P. ELENA HERNANDEZ DELGADO
SUBDIRECTORA ADMINISTRATIVA

INSTITUTO TECNOLOGICO SUPERIOR DE SAN PEDRO DE LAS COLONIAS
Estado de Situación Financiera Detallado - LDF
Al 31 de diciembre de 2022 y 2021 (b)
(PESOS)

Concepto (c)	31 de diciembre de 2022 (d)	31 de diciembre de 2021 (e)	Concepto (c)	31 de diciembre de 2022 (d)	31 de diciembre de 2021 (e)
ACTIVO			PASIVO		
Activo Circulante			Pasivo Circulante		
a. Efectivo y Equivalentes (a=a1+a2+a3+a4+a5+a6+a7)	3,670,834.04	4,352,536.70	a. Cuentas por Pagar a Corto Plazo (a=a1+a2+a3+a4+a5+a6+a7+a8+a9)	3,397,244.18	2,631,404.49
a1) Efectivo	0.00	0.00	a1) Servicios Personales por Pagar a Corto Plazo	1,083,995.93	1,033,866.19
a2) Bancos/Tesorería	3,670,834.04	3,640,078.30	a2) Proveedores por Pagar a Corto Plazo	440,096.29	224,986.57
a3) Bancos/Dependencias y Otros	0.00	0.00	a3) Contratistas por Obras Públicas por Pagar a Corto Plazo	0.00	0.00
a4) Inversiones Temporales (Hasta 3 meses)	712,458.40	0.00	a4) Participaciones y Aportaciones por Pagar a Corto Plazo	0.00	0.00
a5) Fondos con Afectación Específica	0.00	0.00	a5) Transferencias Otorgadas por Pagar a Corto Plazo	0.00	0.00
a6) Depósitos de Fondos de Terceros en Garantía y/o Administración	0.00	0.00	a6) Intereses, Comisiones y Otros Gastos de la Deuda Pública por Pagar a Corto Plazo	0.00	0.00
a7) Otros Efectivos y Equivalentes	0.00	0.00	a7) Retenciones y Contribuciones por Pagar a Corto Plazo	1,868,347.06	1,367,746.83
b. Derechos a Recibir Efectivo o Equivalentes (b=b1+b2+b3+b4+b5+b6+b7)	896,570.56	559,813.59	a8) Devoluciones de la Ley de Ingresos por Pagar a Corto Plazo	0.00	0.00
b1) Inversiones Financieras de Corto Plazo	0.00	0.00	a9) Otras Cuentas por Pagar a Corto Plazo	4,804.90	4,804.90
b2) Cuentas por Cobrar a Corto Plazo	367,733.76	329,193.76	b. Documentos por Pagar a Corto Plazo (b=b1+b2+b3)	0.00	0.00
b3) Deudores Diversos por Cobrar a Corto Plazo	3,649.72	486.00	b1) Documentos Comerciales por Pagar a Corto Plazo	0.00	0.00
b4) Ingresos por Recuperar a Corto Plazo	11,590.00	6,700.00	b2) Documentos con Contratistas por Obras Públicas por Pagar a Corto Plazo	0.00	0.00
b5) Deudores por Anticipos de la Tesorería a Corto Plazo	513,597.08	223,433.83	b3) Otros Documentos por Pagar a Corto Plazo	0.00	0.00
b6) Préstamos Otorgados a Corto Plazo	0.00	0.00	c. Porción a Corto Plazo de la Deuda Pública a Largo Plazo (c=c1+c2)	0.00	0.00
b7) Otros Derechos a Recibir Efectivo o Equivalentes a Corto Plazo	0.00	0.00	c1) Porción a Corto Plazo de la Deuda Pública	0.00	0.00
c. Derechos a Recibir Bienes o Servicios (c=c1+c2+c3+c4+c5)	3,254.70	3,753.00	c2) Porción a Corto Plazo de Arrendamiento Financiero	0.00	0.00
c1) Anticipo a Proveedores por Adquisición de Bienes y Prestación de Servicios a Corto Plazo	3,254.70	3,753.00	d. Títulos y Valores a Corto Plazo	0.00	0.00
c2) Anticipo a Proveedores por Adquisición de Bienes Inmuebles y Muebles a Corto Plazo	0.00	0.00	e. Pasivos Diferidos a Corto Plazo (e=e1+e2+e3)	0.00	0.00
c3) Anticipo a Proveedores por Adquisición de Bienes Intangibles a Corto Plazo	0.00	0.00	e1) Ingresos Cobrados por Adelantado a Corto Plazo	0.00	0.00
c4) Anticipo a Contratistas por Obras Públicas a Corto Plazo	0.00	0.00	e2) Intereses Cobrados por Adelantado a Corto Plazo	0.00	0.00
c5) Otros Derechos a Recibir Bienes o Servicios a Corto Plazo	0.00	0.00	e3) Otros Pasivos Diferidos a Corto Plazo	0.00	0.00
d. Inventarios (d=d1+d2+d3+d4+d5)	0.00	0.00	f. Fondos y Bienes de Terceros en Garantía y/o Administración a Corto Plazo (f=f1+f2+f3+f4+f5+f6)	0.00	0.00
d1) Inventario de Mercancías para Venta	0.00	0.00	f1) Fondos en Garantía a Corto Plazo	0.00	0.00
d2) Inventario de Mercancías Terminadas	0.00	0.00	f2) Fondos en Administración a Corto Plazo	0.00	0.00
d3) Inventario de Mercancías en Proceso de Elaboración	0.00	0.00	f3) Fondos Contingentes a Corto Plazo	0.00	0.00
d4) Inventario de Materias Primas, Materiales y Suministros para Producción	0.00	0.00	f4) Fondos de Fideicomisos, Mandatos y Contratos Análogos a Corto Plazo	0.00	0.00
d5) Bienes en Tránsito	0.00	0.00	f5) Otros Fondos de Terceros en Garantía y/o Administración a Corto Plazo	0.00	0.00
e. Almacenes	44,643.60	44,643.60	f6) Valores y Bienes en Garantía a Corto Plazo	0.00	0.00
f. Estimación por Pérdida o Deterioro de Activos Circulantes (f=f1+f2)	0.00	0.00	g. Provisiones a Corto Plazo (g=g1+g2+g3)	0.00	0.00
f1) Estimaciones para Cuentas Incobrables por Derechos a Recibir Efectivo o Equivalentes	0.00	0.00	g1) Provisión para Demandas y Juicios a Corto Plazo	0.00	0.00
f2) Estimación por Deterioro de Inventarios	0.00	0.00	g2) Provisión para Contingencias a Corto Plazo	0.00	0.00
g. Otros Activos Circulantes (g=g1+g2+g3+g4)	0.00	0.00	g3) Otras Provisiones a Corto Plazo	0.00	0.00
g1) Valores en Garantía	0.00	0.00	h. Otros Pasivos a Corto Plazo (h=h1+h2+h3)	7,196.02	0.00
g2) Bienes en Garantía (excluye depósitos de fondos)	0.00	0.00	h1) Ingresos por Clasificar	7,196.02	0.00
g3) Bienes Derivados de Embargos, Decomisos, Aseguramientos y Dación en Pago	0.00	0.00	h2) Recaudación por Participar	0.00	0.00
g4) Adquisición con Fondos de Terceros	0.00	0.00	h3) Otros Pasivos Circulantes	0.00	0.00
IA. Total de Activos Circulantes (IA = a + b + c + d + e + f + g)	4,615,302.90	4,960,746.89	IIA. Total de Pasivos Circulantes (IIA = a + b + c + d + e + f + g + h)	3,404,440.20	2,631,404.49
Activo No Circulante			Pasivo No Circulante		
a. Inversiones Financieras a Largo Plazo	0.00	0.00	a. Cuentas por Pagar a Largo Plazo	0.00	0.00
b. Derechos a Recibir Efectivo o Equivalentes a Largo Plazo	488,492.48	265,058.65	b. Documentos por Pagar a Largo Plazo	0.00	0.00
c. Bienes Inmuebles, Infraestructura y Construcciones en Proceso	32,291,554.56	32,291,554.56	c. Deuda Pública a Largo Plazo	0.00	0.00
d. Bienes Muebles	16,703,066.56	15,929,427.01	d. Pasivos Diferidos a Largo Plazo	0.00	0.00
e. Activos Intangibles	164,654.37	86,934.37	e. Fondos y Bienes de Terceros en Garantía y/o en Administración a Largo Plazo	0.00	0.00
f. Depreciación, Deterioro y Amortización Acumulada de Bienes	-13,031,062.76	-12,275,982.55	f. Provisiones a Largo Plazo	2,893,172.71	3,215,395.00
g. Activos Diferidos	0.00	0.00	IIIB. Total de Pasivos No Circulantes (IIIB = a + b + c + d + e + f)	2,893,172.71	3,215,395.00
h. Estimación por Pérdida o Deterioro de Activos no Circulantes	0.00	0.00			
i. Otros Activos no Circulantes	21,357.69	21,357.69			

IB. Total de Activos No Circulantes (IB = a + b + c + d + e + f + g + h + i)	36,638,062.90	36,318,349.73	II. Total del Pasivo (II = IIA + IIB)	6,297,612.91	5,846,799.49
I. Total del Activo (I = IA + IB)	41,253,365.80	41,279,096.62	HACIENDA PÚBLICA/PATRIMONIO		
			IIIA. Hacienda Pública/Patrimonio Contribuido (IIIA = a + b + c)	29,715,129.78	29,715,129.78
			a. Aportaciones	29,715,129.78	29,715,129.78
			b. Donaciones de Capital	0.00	0.00
			c. Actualización de la Hacienda Pública/Patrimonio	0.00	0.00
			IIIB. Hacienda Pública/Patrimonio Generado (IIIB = a + b + c + d + e)	5,240,623.11	5,717,167.35
			a. Resultados del Ejercicio (Ahorro/ Desahorro)	-148,698.40	-768,841.23
			b. Resultados de Ejercicios Anteriores	-3,396,505.60	-2,474,429.26
			c. Revalúos	7,385,804.95	7,385,804.95
			d. Reservas	0.00	0.00
			e. Rectificaciones de Resultados de Ejercicios Anteriores	1,400,022.16	1,574,632.89
			IIIC. Exceso o Insuficiencia en la Actualización de la Hacienda Pública/Patrimonio (IIIC=a+b)	0.00	0.00
			a. Resultado por Posición Monetaria	0.00	0.00
			b. Resultado por Tenencia de Activos no Monetarios	0.00	0.00
			III. Total Hacienda Pública/Patrimonio (III = IIIA + IIIB + IIIC)	34,955,752.89	35,432,297.13
			IV. Total del Pasivo y Hacienda Pública/Patrimonio (IV = II + III)	41,253,365.80	41,279,096.62



Cuenta Pública 2022
Instituto Tecnológico Superior de San Pedro
Informe Analítico de la Deuda Pública y Otros Pasivos - LDF
 Del 1 de enero al 31 de diciembre de 2022
 (PESOS)

Denominación de la Deuda Pública y Otros Pasivos (c)	Saldo al 31 de diciembre de 2021 (d)	Disposiciones del Periodo (e)	Amortizaciones del Periodo (f)	Revaluaciones, Reclasificaciones y Otros Ajustes (g)	Saldo Final del Periodo (h) h=d+e-f+g	Pago de Intereses del Periodo (i)	Pago de Comisiones y demás costos asociados durante el Periodo (j)
1. Deuda Pública (1=A+B)	0.00	0.00	0.00	0.00	0.00	0.00	0.00
A. Corto Plazo (A=a1+a2+a3)	0.00	0.00	0.00	0.00	0.00	0.00	0.00
a1) Instituciones de Crédito	0.00	0.00	0.00	0.00	0.00	0.00	0.00
a2) Títulos y Valores	0.00	0.00	0.00	0.00	0.00	0.00	0.00
a3) Arrendamientos Financieros	0.00	0.00	0.00	0.00	0.00	0.00	0.00
B. Largo Plazo (B=b1+b2+b3)	0.00	0.00	0.00	0.00	0.00	0.00	0.00
b1) Instituciones de Crédito	0.00	0.00	0.00	0.00	0.00	0.00	0.00
b2) Títulos y Valores	0.00	0.00	0.00	0.00	0.00	0.00	0.00
b3) Arrendamientos Financieros	0.00	0.00	0.00	0.00	0.00	0.00	0.00
2. Otros Pasivos	5,846,799.49	0.00	0.00	0.00	6,297,612.91	0.00	0.00
3. Total de la Deuda Pública y Otros Pasivos (3=1+2)	5,846,799.49	0.00	0.00	0.00	6,297,612.91	0.00	0.00
4. Deuda Contingente (Informativo)	0.00	0.00	0.00	0.00	0.00	0.00	0.00
5. Valor de Instrumentos Bono Cupón Cero (Informativo)	0.00	0.00	0.00	0.00	0.00	0.00	0.00



Cuenta Pública 2022
Instituto Tecnológico Superior de San Pedro
Informe Analítico de la Deuda Pública y Otros Pasivos - LDF
Del 1 de enero al 31 de diciembre de 2022
(PESOS)

Obligaciones a Corto Plazo (k)	Monto Contratado (l)	Plazo Pactado (m)	Tasa de Interés (n)	Comisiones y Costos Relacionados (o)	Tasa Efectiva (p)
6. Obligaciones a Corto Plazo (Informativo)	0.00	0	0.00	0.00	0

Bajo protesta de decir verdad declaramos que los Estados Financieros y sus notas, son razonablemente correctos y son responsabilidad del emisor.

C.P. JOSE GILBERTO FERNIZA GARZA
DIRECTOR GENERAL

C.P. ELENA HERNANDEZ DELGADO
SUBDIRECTORA ADMINISTRATIVA

C.P. LUIS ANTONIO TORRES RAMIREZ
JEFE DE RECURSOS FINANCIEROS

C.P. JOSE DE JESUS ORTIZ PAREDES
DIRECTOR DE PLANEACION, INNOVACION Y CALIDAD

INSTITUTO TECNOLOGICO SUPERIOR DE SAN PEDRO DE LAS COLONIAS

Informe Análítico de la Deuda Pública y Otros Pasivos - LDF

Del 01 de enero al 31 de diciembre de 2022 (b)

(PESOS)

Denominación de la Deuda Pública y Otros Pasivos (c)	Saldo al 31 de diciembre de 2021 (d)	Disposiciones del Periodo (e)	Amortizaciones del Periodo (f)	Revaluaciones, Reclasificaciones y Otros Ajustes (g)	Saldo Final del Periodo (h) h=d+e-f+g	Pago de Intereses del Periodo (i)	Pago de Comisiones y demás costos asociados durante el Periodo (j)
1. Deuda Pública (1=A+B)	0.00	0.00	0.00	0.00	0.00	0.00	0.00
A. Corto Plazo (A=a1+a2+a3)	0.00	0.00	0.00	0.00	0.00	0.00	0.00
a1) Instituciones de Crédito	0.00	0.00	0.00	0.00	0.00	0.00	0.00
a2) Títulos y Valores	0.00	0.00	0.00	0.00	0.00	0.00	0.00
a3) Arrendamientos Financieros	0.00	0.00	0.00	0.00	0.00	0.00	0.00
B. Largo Plazo (B=b1+b2+b3)	0.00	0.00	0.00	0.00	0.00	0.00	0.00
b1) Instituciones de Crédito	0.00	0.00	0.00	0.00	0.00	0.00	0.00
b2) Títulos y Valores	0.00	0.00	0.00	0.00	0.00	0.00	0.00
b3) Arrendamientos Financieros	0.00	0.00	0.00	0.00	0.00	0.00	0.00
2. Otros Pasivos	5,846,799.49				6,297,612.91		
3. Total de la Deuda Pública y Otros Pasivos (3=1+2)	5,846,799.49	0.00	0.00	0.00	6,297,612.91	0.00	0.00
4. Deuda Contingente 1 (informativo)	0.00	0.00	0.00	0.00	0.00	0.00	0.00
A. Deuda Contingente 1	0.00	0.00	0.00	0.00	0.00	0.00	0.00
B. Deuda Contingente 2	0.00	0.00	0.00	0.00	0.00	0.00	0.00
C. Deuda Contingente XX	0.00	0.00	0.00	0.00	0.00	0.00	0.00
5. Valor de Instrumentos Bono Cupón Cero 2 (Informativo)	0.00	0.00	0.00	0.00	0.00	0.00	0.00
A. Instrumento Bono Cupón Cero 1	0.00	0.00	0.00	0.00	0.00	0.00	0.00
B. Instrumento Bono Cupón Cero 2	0.00	0.00	0.00	0.00	0.00	0.00	0.00
C. Instrumento Bono Cupón Cero XX	0.00	0.00	0.00	0.00	0.00	0.00	0.00


Obligaciones a Corto Plazo (k)	Monto Contratado (l)	Plazo Pactado (m)	Tasa de Interés (n)	Comisiones y Costos Relacionados (o)	Tasa Efectiva (p)
6. Obligaciones a Corto Plazo (Informativo)	0.00		0.00%	0.00	0.00%
A. Crédito 1	0.00		0.00%	0.00	0.00%
B. Crédito 2	0.00		0.00%	0.00	0.00%
C. Crédito XX	0.00		0.00%	0.00	0.00%



Cuenta Pública 2022
INSTITUTO TECNOLÓGICO SUPERIOR DE SAN PEDRO
Informe Analítico de Obligaciones Diferentes de Financiamientos - LDF
 Del 1 de enero al 31 de diciembre de 2022
 (PESOS)

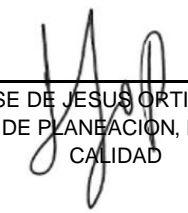
Denominación de las Obligaciones Diferentes de Financiamiento (c)	Fecha del Contrato (d)	Fecha de Inicio de operación del Proyecto (e)	Fecha de Vencimiento (f)	Monto de la Inversión pactado (g)	Plazo Pactado (h)	Monto promedio mensual del pago de la contraprestación (i)	Monto Promedio mensual del pago de la contraprestación correspondiente al pago de inversión (j)	Monto pagado de la inversión al 31 de diciembre de 2022 (k)	Monto pagado de la inversión actualizado al 31 de diciembre de 2022 (l)	Saldo pendiente por pagar de la inversión al 31 de diciembre de 2022 (m=g-l)
A. Asociaciones Público Privadas (App's)(A=a+b+c+d) a) APP 1 b) APP 2 c) APP 3 d) APP XX B. Otros Instrumentos (B=a+b+c+d) a) Otro Instrumento 1 b) Otro Instrumento 2 c) Otro Instrumento 3 d) Otro Instrumento XX C. Total de Obligaciones Diferentes de Financiamiento (C=A+B)										

Bajo protesta de decir verdad declaramos que los Estados Financieros y sus notas, son razonablemente correctos y son responsabilidad del emisor.


 C.P. JOSE GILBERTO FERNIZA GARZA
 DIRECTOR GENERAL


 C.P. ELENA HERNANDEZ DELGADO
 SUBDIRECTORA ADMINISTRATIVA


 C.P. LUIS ANTONIO TORRES RAMIREZ
 JEFE DE RECURSOS FINANCIEROS


 C.P. JOSE DE JESUS ORTIZ PAREDES
 DIRECTOR DE PLANEACION, INNOVACION Y CALIDAD

INSTITUTO TECNOLÓGICO SUPERIOR DE SAN PEDRO DE LAS COLONIAS

Informe Analítico de Obligaciones Diferentes de Financiamientos – LDF

Del 01 de enero al 31 de diciembre de 2022 (b)

(PESOS)

Denominación de las Obligaciones Diferentes de Financiamiento (c)	Fecha del Contrato (d)	Fecha de inicio de operación del proyecto (e)	Fecha de vencimiento (f)	Monto de la inversión pactado (g)	Plazo pactado (h)	Monto promedio mensual del pago de la contraprestación (i)	Monto promedio mensual del pago de la contraprestación correspondiente al pago de inversión (j)	Monto pagado de la inversión al 31 de diciembre de 2022 (k)	Monto pagado de la inversión actualizado al 31 de diciembre de 2022 (l)	Saldo pendiente por pagar de la inversión al 31 de diciembre de 2022 (m = g – l)
A. Asociaciones Público Privadas (APP's) (A=a+b+c+d)				0.00		0.00	0.00	0.00	0.00	0.00
a) APP 1				0.00		0.00	0.00	0.00	0.00	0.00
b) APP 2				0.00		0.00	0.00	0.00	0.00	0.00
c) APP 3				0.00		0.00	0.00	0.00	0.00	0.00
d) APP XX				0.00		0.00	0.00	0.00	0.00	0.00
B. Otros Instrumentos (B=a+b+c+d)				0.00		0.00	0.00	0.00	0.00	0.00
a) Otro Instrumento 1				0.00		0.00	0.00	0.00	0.00	0.00
b) Otro Instrumento 2				0.00		0.00	0.00	0.00	0.00	0.00
c) Otro Instrumento 3				0.00		0.00	0.00	0.00	0.00	0.00
d) Otro Instrumento XX				0.00		0.00	0.00	0.00	0.00	0.00
C. Total de Obligaciones Diferentes de Financiamiento (C=A+B)				0.00		0.00	0.00	0.00	0.00	0.00

Cuenta Pública 2022
Instituto Tecnológico Superior de San Pedro
Balance Presupuestario - LDF
Del 1 de Enero al 31 de diciembre de 2022
(PESOS)

Concepto (c)	Estimado/ Aprobado (d)	Devengado	Recaudado/ Pagado
A. Ingresos Totales (A = A1 + A2 + A3)	46,993,824.00	47,452,773.66	47,390,343.66
A1. Ingresos de Libre Disposición	6,500,000.00	5,606,560.57	5,544,130.57
A2. Transferencias Federales Etiquetadas	40,493,824.00	41,846,213.09	41,846,213.09
A3. Financiamiento Neto	0.00	0.00	0.00
B. Egresos Presupuestarios (B = B1 + B2)	46,993,824.00	47,697,751.40	46,527,969.42
B1. Gasto No Etiquetado (sin incluir Amortización de la Deuda Pública)	6,500,000.00	6,927,015.33	6,919,597.49
B2. Gasto Etiquetado (sin incluir Amortización de la Deuda Pública)	40,493,824.00	40,770,736.07	39,608,371.93
C. Remanentes del Ejercicio Anterior (C = C1 + C2)		1,335,534.98	1,335,534.98
C1. Remanentes de Ingresos de Libre Disposición aplicados en el periodo		1,335,534.98	1,335,534.98
C2. Remanentes de Transferencias Federales Etiquetadas aplicados en el periodo		0.00	0.00
I. Balance Presupuestario (I = A - B + C)	0.00	1,090,557.24	2,197,909.22
II. Balance Presupuestario sin Financiamiento Neto (II = I - A3)	0.00	1,090,557.24	2,197,909.22
III. Balance Presupuestario sin Financiamiento Neto y sin Remanentes del Ejercicio Anterior (III = II - C)	0.00	-244,977.74	862,374.24
Concepto	Aprobado	Devengado	Pagado
E. Intereses, Comisiones y Gastos de la Deuda (E = E1 + E2)	0.00	0.00	0.00
E1. Intereses, Comisiones y Gastos de la Deuda con Gasto No Etiquetado	0.00	0.00	0.00
E2. Intereses, Comisiones y Gastos de la Deuda con Gasto Etiquetado	0.00	0.00	0.00
IV. Balance Primario (IV = III + E)	0.00	-244,977.74	862,374.24
Concepto	Estimado/ Aprobado	Devengado	Recaudado/ Pagado
F. Financiamiento (F = F1 + F2)	0.00	0.00	0.00
F1. Financiamiento con Fuente de Pago de Ingresos de Libre Disposición	0.00	0.00	0.00
F2. Financiamiento con Fuente de Pago de Transferencias Federales Etiquetadas	0.00	0.00	0.00
G. Amortización de la Deuda (G = G1 + G2)	0.00	0.00	0.00
G1. Amortización de la Deuda Pública con Gasto No Etiquetado	0.00	0.00	0.00
G2. Amortización de la Deuda Pública con Gasto Etiquetado	0.00	0.00	0.00
A3. Financiamiento Neto (A3 = F - G)	0.00	0.00	0.00
Concepto	Estimado/ Aprobado	Devengado	Recaudado/ Pagado
A1. Ingresos de Libre Disposición	6,500,000.00	5,606,560.57	5,544,130.57
A3.1 Financiamiento Neto con Fuente de Pago de Ingresos de Libre Disposición (A3.1 = F1 - G1)	0.00	0.00	0.00
F1. Financiamiento con Fuente de Pago de Ingresos de Libre Disposición	0.00	0.00	0.00
G1. Amortización de la Deuda Pública con Gasto No Etiquetado	0.00	0.00	0.00
B1. Gasto No Etiquetado (sin incluir Amortización de la Deuda Pública)	6,500,000.00	6,927,015.33	6,919,597.49



Cuenta Pública 2022
Instituto Tecnológico Superior de San Pedro
Balance Presupuestario - LDF
 Del 1 de Enero al 31 de diciembre de 2022
 (PESOS)


C1. Remanentes de Ingresos de Libre Disposición aplicados en el periodo		1,335,534.98	1,335,534.98
V. Balance Presupuestario de Recursos Disponibles (V = A1 + A3.1 - B1 + C1)	0.00	15,080.22	-39,931.94
VI. Balance Presupuestario de Recursos Disponibles sin Financiamiento Neto (VI = V - A3.1)	0.00	15,080.22	-39,931.94
Concepto	Estimado/ Aprobado	Devengado	Recaudado/ Pagado
A2. Transferencias Federales Etiquetadas	40,493,824.00	41,846,213.09	41,846,213.09
A3.2 Financiamiento Neto con Fuente de Pago de Transferencias Federales Etiquetadas (A3.2 = F2 - G2)	0.00	0.00	0.00
F2. Financiamiento con Fuente de Pago de Transferencias Federales Etiquetadas	0.00	0.00	0.00
G2. Amortización de la Deuda Pública con Gasto Etiquetado	0.00	0.00	0.00
B2. Gasto Etiquetado (sin incluir Amortización de la Deuda Pública)	40,493,824.00	40,770,736.07	39,608,371.93
C2. Remanentes de Transferencias Federales Etiquetadas aplicados en el periodo		0.00	0.00
VII. Balance Presupuestario de Recursos Etiquetados (VII = A2 + A3.2 - B2 + C2)	0.00	1,075,477.02	2,237,841.16
VIII. Balance Presupuestario de Recursos Etiquetados sin Financiamiento Neto (VIII = VII - A3.2)	0.00	1,075,477.02	2,237,841.16

Bajo protesta de decir verdad declaramos que los Estados Financieros y sus notas, son razonablemente correctos y son responsabilidad del emisor.


 C.P. JOSE GILBERTO FERNIZA GARZA
 DIRECTOR GENERAL


 C.P. ELENA HERNANDEZ DELGADO
 SUBDIRECTORA ADMINISTRATIVA


 C.P. LUIS ANTONIO TORRES RAMIREZ
 JEFE DE RECURSOS FINANCIEROS


 C.P. JOSE DE JESUS ORTIZ PAREDES
 DIRECTOR DE PLANEACION, INNOVACION Y CALIDAD

INSTITUTO TECNOLÓGICO SUPERIOR DE SAN PEDRO DE LAS COLONIAS

Balance Presupuestario - LDF

Del 01 de enero al 31 de diciembre de 2022 (b)

(PESOS)

Concepto (c)	Estimado/ Aprobado (d)	Devengado	Recaudado/ Pagado
A. Ingresos Totales (A = A1+A2+A3)	46,993,824.00	47,452,773.66	47,390,343.66
A1. Ingresos de Libre Disposición	6,500,000.00	5,606,560.57	5,544,130.57
A2. Transferencias Federales Etiquetadas	40,493,824.00	41,846,213.09	41,846,213.09
A3. Financiamiento Neto	0.00	0.00	0.00
B. Egresos Presupuestarios¹ (B = B1+B2)	46,993,824.00	47,697,751.40	46,527,969.42
B1. Gasto No Etiquetado (sin incluir Amortización de la Deuda Pública)	6,500,000.00	6,927,015.33	6,919,597.49
B2. Gasto Etiquetado (sin incluir Amortización de la Deuda Pública)	40,493,824.00	40,770,736.07	39,608,371.93
C. Remanentes del Ejercicio Anterior (C = C1 + C2)		1,335,534.98	1,335,534.98
C1. Remanentes de Ingresos de Libre Disposición aplicados en el periodo		1,335,534.98	1,335,534.98
C2. Remanentes de Transferencias Federales Etiquetadas aplicados en el periodo		0.00	0.00
I. Balance Presupuestario (I = A – B + C)	0.00	1,090,557.24	2,197,909.22
II. Balance Presupuestario sin Financiamiento Neto (II = I - A3)	0.00	1,090,557.24	2,197,909.22
III. Balance Presupuestario sin Financiamiento Neto y sin Remanentes del Ejercicio Anterior (III= II - C)	0.00	-244,977.74	862,374.24

Concepto	Aprobado	Devengado	Pagado
E. Intereses, Comisiones y Gastos de la Deuda (E = E1+E2)	0.00	0.00	0.00
E1. Intereses, Comisiones y Gastos de la Deuda con Gasto No Etiquetado	0.00	0.00	0.00
E2. Intereses, Comisiones y Gastos de la Deuda con Gasto Etiquetado	0.00	0.00	0.00
IV. Balance Primario (IV = III + E)	0.00	-244,977.74	862,374.24

Concepto	Estimado/ Aprobado	Devengado	Recaudado/ Pagado
F. Financiamiento (F = F1 + F2)	0.00	0.00	0.00
F1. Financiamiento con Fuente de Pago de Ingresos de Libre Disposición	0.00	0.00	0.00
F2. Financiamiento con Fuente de Pago de Transferencias Federales Etiquetadas	0.00	0.00	0.00
G. Amortización de la Deuda (G = G1 + G2)	0.00	0.00	0.00
G1. Amortización de la Deuda Pública con Gasto No Etiquetado	0.00	0.00	0.00
G2. Amortización de la Deuda Pública con Gasto Etiquetado	0.00	0.00	0.00
A3. Financiamiento Neto (A3 = F – G)	0.00	0.00	0.00

Concepto	Estimado/	Devengado	Recaudado/
----------	-----------	-----------	------------

Concepto	Aprobado	Devengado	Pagado
A1. Ingresos de Libre Disposición	6,500,000.00	5,606,560.57	5,544,130.57
A3.1 Financiamiento Neto con Fuente de Pago de Ingresos de Libre Disposición (A3.1 = F1 – G1)	0.00	0.00	0.00
F1. Financiamiento con Fuente de Pago de Ingresos de Libre Disposición	0.00	0.00	0.00
G1. Amortización de la Deuda Pública con Gasto No Etiquetado	0.00	0.00	0.00
B1. Gasto No Etiquetado (sin incluir Amortización de la Deuda Pública)	6,500,000.00	6,927,015.33	6,919,597.49
C1. Remanentes de Ingresos de Libre Disposición aplicados en el periodo		1,335,534.98	1,335,534.98
V. Balance Presupuestario de Recursos Disponibles (V = A1 + A3.1 – B 1 + C1)	0.00	15,080.22	-39,931.94
VI. Balance Presupuestario de Recursos Disponibles sin Financiamiento Neto (VI = V – A3.1)	0.00	15,080.22	-39,931.94

Concepto	Estimado/ Aprobado	Devengado	Recaudado/ Pagado
A2. Transferencias Federales Etiquetadas	40,493,824.00	41,846,213.09	41,846,213.09
A3.2 Financiamiento Neto con Fuente de Pago de Transferencias Federales Etiquetadas (A3.2 = F2 – G2)	0.00	0.00	0.00
F2. Financiamiento con Fuente de Pago de Transferencias Federales Etiquetadas	0.00	0.00	0.00
G2. Amortización de la Deuda Pública con Gasto Etiquetado	0.00	0.00	0.00
B2. Gasto Etiquetado (sin incluir Amortización de la Deuda Pública)	40,493,824.00	40,770,736.07	39,608,371.93
C2. Remanentes de Transferencias Federales Etiquetadas aplicados en el periodo		0.00	0.00
VII. Balance Presupuestario de Recursos Etiquetados (VII = A2 + A3.2 – B2 + C2)	0.00	1,075,477.02	2,237,841.16
VIII. Balance Presupuestario de Recursos Etiquetados sin Financiamiento Neto (VIII = VII – A3.2)	0.00	1,075,477.02	2,237,841.16



Cuenta Pública 2022
Instituto Tecnológico Superior de San Pedro
Estado Analítico de Ingresos Detallado - LDF
 Del 1 de enero al 31 de diciembre de 2022
 (PESOS)

Concepto (c)	Ingreso					Diferencia (e)
	Estimado (d)	Ampliaciones/ (Reducciones)	Modificado	Devengado	Recaudado	
Ingresos de Libre Disposición	46,993,824.00	498,167.00	47,491,991.00	47,452,773.66	47,390,343.66	396,519.66
A. Impuestos	0.00	0.00	0.00	0.00	0.00	0.00
B. Cuotas y Aportaciones de Seguridad Social	0.00	0.00	0.00	0.00	0.00	0.00
C. Contribuciones de Mejoras	0.00	0.00	0.00	0.00	0.00	0.00
D. Derechos	0.00	0.00	0.00	0.00	0.00	0.00
E. Productos	0.00	0.00	0.00	0.00	0.00	0.00
F. Aprovechamientos	36,000.00	0.00	36,000.00	4,890.00	4,890.00	-31,110.00
G. Ingresos por Venta de Bienes y Prestación de Servicios	6,464,000.00	0.00	6,464,000.00	5,601,670.57	5,539,240.57	-924,759.43
H. Participaciones (H=h1+h2+h3+h4+h5+h6+h7+h8+h9+h10+h11)	40,493,824.00	498,167.00	40,991,991.00	41,846,213.09	41,846,213.09	1,352,389.09
h1) Fondo General de Participaciones	40,493,824.00	498,167.00	40,991,991.00	41,846,213.09	41,846,213.09	1,352,389.09
h2) Fondo de Fomento Municipal	0.00	0.00	0.00	0.00	0.00	0.00
h3) Fondo de Fiscalización y Recaudación	0.00	0.00	0.00	0.00	0.00	0.00
h4) Fondo de Compensación	0.00	0.00	0.00	0.00	0.00	0.00
h5) Fondo de Extracción de Hidrocarburos	0.00	0.00	0.00	0.00	0.00	0.00
h6) Impuesto Especial Sobre Producción y Servicios	0.00	0.00	0.00	0.00	0.00	0.00
h7) 0.136% de la Recaudación Federal Participable	0.00	0.00	0.00	0.00	0.00	0.00
h8) 3.17% Sobre Extracción de Petróleo	0.00	0.00	0.00	0.00	0.00	0.00
h9) Gasolinas y Diésel	0.00	0.00	0.00	0.00	0.00	0.00
h10) Fondo del Impuesto Sobre la Renta	0.00	0.00	0.00	0.00	0.00	0.00
h11) Fondo de Estabilización de los Ingresos de las Entidades Federativas	0.00	0.00	0.00	0.00	0.00	0.00
I. Incentivos Derivados de la Colaboración Fiscal (I=i1+i2+i3+i4+i5)	0.00	0.00	0.00	0.00	0.00	0.00
i1) Tenencia o Uso de Vehículos	0.00	0.00	0.00	0.00	0.00	0.00
i2) Fondo de Compensación ISAN	0.00	0.00	0.00	0.00	0.00	0.00

Cuenta Pública 2022
Instituto Tecnológico Superior de San Pedro
Estado Analítico de Ingresos Detallado - LDF
 Del 1 de enero al 31 de diciembre de 2022
 (PESOS)



Concepto (c)	Ingreso					Diferencia (e)
	Estimado (d)	Ampliaciones/ (Reducciones)	Modificado	Devengado	Recaudado	
i3) Impuesto Sobre Automóviles Nuevos	0.00	0.00	0.00	0.00	0.00	0.00
i4) Fondo de Compensación de Repecos-Intermedios	0.00	0.00	0.00	0.00	0.00	0.00
i5) Otros Incentivos Económicos	0.00	0.00	0.00	0.00	0.00	0.00
J. Transferencias y Asignaciones	0.00	0.00	0.00	0.00	0.00	0.00
K. Convenios	0.00	0.00	0.00	0.00	0.00	0.00
k1) Otros Convenios y Subsidios	0.00	0.00	0.00	0.00	0.00	0.00
L. Otros Ingresos de Libre Disposición (L=l1+l2)	0.00	0.00	0.00	0.00	0.00	0.00
l1) Participaciones en Ingresos Locales	0.00	0.00	0.00	0.00	0.00	0.00
l2) Otros Ingresos de Libre Disposición	0.00	0.00	0.00	0.00	0.00	0.00
I. Total de Ingresos de Libre Disposición (I=A+B+C+D+E+F+G+H+I+J+K+L)	46,993,824.00	498,167.00	47,491,991.00	47,452,773.66	47,390,343.66	396,519.66
Ingresos Excedentes de Ingresos de Libre Disposición						396,519.66
Transferencias Federales Etiquetadas	0.00	1,337,595.80	1,337,595.80	0.00	0.00	0.00
A. Aportaciones (A=a1+a2+a3+a4+a5+a6+a7+a8)	0.00	0.00	0.00	0.00	0.00	0.00
a1) Fondo de Aportaciones para la Nómina Educativa y Gasto Operativo	0.00	0.00	0.00	0.00	0.00	0.00
a2) Fondo de Aportaciones para los Servicios de Salud	0.00	0.00	0.00	0.00	0.00	0.00
a3) Fondo de Aportaciones para la Infraestructura Social	0.00	0.00	0.00	0.00	0.00	0.00
a4) Fondo de Aportaciones para el Fortalecimiento de los Municipios y de las Demarcaciones Territoriales del Distrito Federal	0.00	0.00	0.00	0.00	0.00	0.00
a5) Fondo de Aportaciones Múltiples	0.00	0.00	0.00	0.00	0.00	0.00
a6) Fondo de Aportaciones para la Educación Tecnológica y de Adultos	0.00	0.00	0.00	0.00	0.00	0.00



Cuenta Pública 2022
Instituto Tecnológico Superior de San Pedro
Estado Analítico de Ingresos Detallado - LDF
 Del 1 de enero al 31 de diciembre de 2022
 (PESOS)

Concepto (c)	Ingreso					Diferencia (e)
	Estimado (d)	Ampliaciones/ (Reducciones)	Modificado	Devengado	Recaudado	
a7) Fondo de Aportaciones para la Seguridad Pública de los Estados y del Distrito Federal	0.00	0.00	0.00	0.00	0.00	0.00
a8) Fondo de Aportaciones para el Fortalecimiento de las Entidades Federativas	0.00	0.00	0.00	0.00	0.00	0.00
B. Convenios (B=b1+b2+b3+b4)	0.00	0.00	0.00	0.00	0.00	0.00
b1) Convenios de Protección Social en Salud	0.00	0.00	0.00	0.00	0.00	0.00
b2) Convenios de Descentralización	0.00	0.00	0.00	0.00	0.00	0.00
b3) Convenios de Reasignación	0.00	0.00	0.00	0.00	0.00	0.00
b4) Otros Convenios y Subsidios	0.00	0.00	0.00	0.00	0.00	0.00
C. Fondos Distintos de Aportaciones (C=c1+c2)	0.00	0.00	0.00	0.00	0.00	0.00
c1) Fondo para Entidades Federativas y Municipios Productores de Hidrocarburos	0.00	0.00	0.00	0.00	0.00	0.00
c2) Fondo Minero	0.00	0.00	0.00	0.00	0.00	0.00
D. Transferencias, Asignaciones, Subsidios y Subvenciones, y Pensiones y Jubilaciones	0.00	0.00	0.00	0.00	0.00	0.00
E. Otras Transferencias Federales Etiquetadas	0.00	1,337,595.80	1,337,595.80	0.00	0.00	0.00
II. Total de Transferencias Federales Etiquetadas (II = A + B + C + D + E)	0.00	1,337,595.80	1,337,595.80	0.00	0.00	0.00
III. Ingresos Derivados de Financiamientos (III = A)	0.00	0.00	0.00	0.00	0.00	0.00
A. Ingresos Derivados de Financiamientos	0.00	0.00	0.00	0.00	0.00	0.00
IV. Total de Ingresos (IV = I + II + III)	46,993,824.00	1,835,762.80	48,829,586.80	47,452,773.66	47,390,343.66	396,519.66
Datos Informativos	0.00	0.00	0.00	0.00	0.00	0.00
1. Ingresos Derivados de Financiamientos con Fuente de Pago de Ingresos de Libre Disposición	0.00	0.00	0.00	0.00	0.00	0.00
2. Ingresos Derivados de Financiamientos con Fuente de Pago de Transferencias Federales Etiquetadas	0.00	0.00	0.00	0.00	0.00	0.00




Cuenta Pública 2022
Instituto Tecnológico Superior de San Pedro
Estado Analítico de Ingresos Detallado - LDF
Del 1 de enero al 31 de diciembre de 2022
(PESOS)

Concepto (c)	Ingreso					Diferencia (e)
	Estimado (d)	Ampliaciones/ (Reducciones)	Modificado	Devengado	Recaudado	
3. Ingresos Derivados de Financiamientos (3 = 1 + 2)	0.00	0.00	0.00	0.00	0.00	0.00

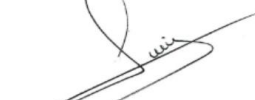
Bajo protesta de decir verdad declaramos que los Estados Financieros y sus notas, son razonablemente correctos y son responsabilidad del emisor.




C.P. JOSE GILBERTO FERNIZA GARZA
DIRECTOR GENERAL



C.P. ELENA HERNANDEZ DELGADO
SUBDIRECTORA ADMINISTRATIVA



C.P. LUIS ANTONIO TORRES RAMIREZ
JEFE DE RECURSOS FINANCIEROS



C.P. JOSE DE JESUS ORTIZ PAREDES
DIRECTOR DE PLANEACION, INNOVACION Y
CALIDAD



Cuenta Pública 2022
Instituto Tecnológico Superior de San Pedro
Estado Analítico del Ejercicio del Presupuesto de Egresos Detallado – LDF
Clasificación por Objeto del Gasto (Capítulo y Concepto)
 Del 1 de enero al 31 de diciembre de 2022
 (PESOS)

Concepto (c)	Egresos					Subejercicio (e)
	Aprobado (d)	Ampliaciones/ (Reducciones)	Modificado	Devengado	Pagado	
I. Gasto No Etiquetado (I=A+B+C+D+E+F+G+H+I)	6,500,000.00	1,348,396.55	7,848,396.55	6,927,015.33	6,919,597.49	921,381.22
A. Servicios Personales (A=a1+a2+a3+a4+a5+a6+a7)	192,000.00	-35,800.00	156,200.00	77,976.00	77,976.00	78,224.00
a1) Remuneraciones al Personal de Carácter Permanente	0.00	0.00	0.00	0.00	0.00	0.00
a2) Remuneraciones al Personal de Carácter Transitorio	0.00	30,000.00	30,000.00	29,196.00	29,196.00	804.00
a3) Remuneraciones Adicionales y Especiales	0.00	0.00	0.00	0.00	0.00	0.00
a4) Seguridad Social	0.00	0.00	0.00	0.00	0.00	0.00
a5) Otras Prestaciones Sociales y Económicas	192,000.00	-65,800.00	126,200.00	48,780.00	48,780.00	77,420.00
a6) Previsiones	0.00	0.00	0.00	0.00	0.00	0.00
a7) Pago de Estímulos a Servidores Públicos	0.00	0.00	0.00	0.00	0.00	0.00
B. Materiales y Suministros (B=b1+b2+b3+b4+b5+b6+b7+b8+b9)	1,463,599.02	331,871.65	1,795,470.67	1,566,070.54	1,558,652.70	229,400.13
b1) Materiales de Administración, Emisión de Documentos y Artículos Oficiales	429,755.88	162,042.11	591,797.99	541,677.18	534,259.34	50,120.81
b2) Alimentos y Utensilios	37,950.00	49,146.43	87,096.43	82,137.34	82,137.34	4,959.09
b3) Materias Primas y Materiales de Producción y Comercialización	4,700.00	5,456.20	10,156.20	9,408.71	9,408.71	747.49
b4) Materiales y Artículos de Construcción y de Reparación	337,011.00	-30,853.35	306,157.65	269,293.14	269,293.14	36,864.51
b5) Productos Químicos, Farmacéuticos y de Laboratorio	49,400.00	13,192.59	62,592.59	38,788.00	38,788.00	23,804.59
b6) Combustibles, Lubricantes y Aditivos	258,294.14	15,902.41	274,196.55	236,724.33	236,724.33	37,472.22
b7) Vestuario, Blancos, Prendas de Protección y Artículos Deportivos	149,628.00	109,479.67	259,107.67	251,663.12	251,663.12	7,444.55
b8) Materiales y Suministros para Seguridad	0.00	0.00	0.00	0.00	0.00	0.00
b9) Herramientas, Refacciones y Accesorios Menores	196,860.00	7,505.59	204,365.59	136,378.72	136,378.72	67,986.87
C. Servicios Generales (C=c1+c2+c3+c4+c5+c6+c7+c8+c9)	3,323,910.98	1,263,277.34	4,587,188.32	3,975,546.24	3,975,546.24	611,642.08
c1) Servicios Básicos	18,700.00	78,528.95	97,228.95	94,613.16	94,613.16	2,615.79
c2) Servicios de Arrendamiento	312,000.00	18,011.50	330,011.50	269,858.92	269,858.92	60,152.58
c3) Servicios Profesionales, Científicos, Técnicos y Otros Servicios	1,307,014.45	284,676.37	1,591,690.82	1,209,471.89	1,209,471.89	382,218.93
c4) Servicios Financieros, Bancarios y Comerciales	125,300.00	-2,754.28	122,545.72	105,738.02	105,738.02	16,807.70
c5) Servicios de Instalación, Reparación, Mantenimiento y Conservación	716,613.25	513,830.21	1,230,443.46	1,151,318.44	1,151,318.44	79,125.02
c6) Servicios de Comunicación Social y Publicidad	109,500.00	52,071.29	161,571.29	156,146.05	156,146.05	5,425.24
c7) Servicios de Traslado y Viáticos	360,855.48	-123,168.94	237,686.54	207,840.64	207,840.64	29,845.90
c8) Servicios Oficiales	216,727.80	306,566.24	523,294.04	488,417.96	488,417.96	34,876.08
c9) Otros Servicios Generales	157,200.00	135,516.00	292,716.00	292,141.16	292,141.16	574.84

Cuenta Pública 2022
Instituto Tecnológico Superior de San Pedro
Estado Analítico del Ejercicio del Presupuesto de Egresos Detallado – LDF
Clasificación por Objeto del Gasto (Capítulo y Concepto)
Del 1 de enero al 31 de diciembre de 2022
(PESOS)

Concepto (c)	Egresos					Subejercicio (e)
	Aprobado (d)	Ampliaciones/ (Reducciones)	Modificado	Devengado	Pagado	
D. Transferencias, Asignaciones, Subsidios y Otras Ayudas (D=d1+d2+d3+d4+d5+d6+d7+d8+d9)	500,000.00	20,220.00	520,220.00	520,220.00	520,220.00	0.00
d1) Transferencias Internas y Asignaciones al Sector Público	0.00	0.00	0.00	0.00	0.00	0.00
d2) Transferencias al Resto del Sector Público	0.00	0.00	0.00	0.00	0.00	0.00
d3) Subsidios y Subvenciones	0.00	0.00	0.00	0.00	0.00	0.00
d4) Ayudas Sociales	500,000.00	20,220.00	520,220.00	520,220.00	520,220.00	0.00
d5) Pensiones y Jubilaciones	0.00	0.00	0.00	0.00	0.00	0.00
d6) Transferencias a Fideicomisos, Mandatos y Otros Análogos	0.00	0.00	0.00	0.00	0.00	0.00
d7) Transferencias a la Seguridad Social	0.00	0.00	0.00	0.00	0.00	0.00
d8) Donativos	0.00	0.00	0.00	0.00	0.00	0.00
d9) Transferencias al Exterior	0.00	0.00	0.00	0.00	0.00	0.00
E. Bienes Muebles, Inmuebles e Intangibles (E=e1+e2+e3+e4+e5+e6+e7+e8+e9)	1,020,490.00	-231,172.44	789,317.56	787,202.55	787,202.55	2,115.01
e1) Mobiliario y Equipo de Administración	468,390.00	-338,767.34	129,622.66	129,491.96	129,491.96	130.70
e2) Mobiliario y Equipo Educativo y Recreativo	279,900.00	-279,900.00	0.00	0.00	0.00	0.00
e3) Equipo e Instrumental Médico y de Laboratorio	0.00	0.00	0.00	0.00	0.00	0.00
e4) Vehículos y Equipo de Transporte	0.00	0.00	0.00	0.00	0.00	0.00
e5) Equipo de Defensa y Seguridad	0.00	0.00	0.00	0.00	0.00	0.00
e6) Maquinaria, Otros Equipos y Herramientas	250,000.00	330,523.68	580,523.68	579,990.59	579,990.59	533.09
e7) Activos Biológicos	0.00	0.00	0.00	0.00	0.00	0.00
e8) Bienes Inmuebles	0.00	0.00	0.00	0.00	0.00	0.00
e9) Activos Intangibles	22,200.00	56,971.22	79,171.22	77,720.00	77,720.00	1,451.22
F. Inversión Pública (F=f1+f2+f3)	0.00	0.00	0.00	0.00	0.00	0.00
f1) Obra Pública en Bienes de Dominio Público	0.00	0.00	0.00	0.00	0.00	0.00
f2) Obra Pública en Bienes Propios	0.00	0.00	0.00	0.00	0.00	0.00
f3) Proyectos Productivos y Acciones de Fomento	0.00	0.00	0.00	0.00	0.00	0.00
G. Inversiones Financieras y Otras Provisiones (G=g1+g2+g3+g4+g5+g6+g7)	0.00	0.00	0.00	0.00	0.00	0.00
g1) Inversiones para el Fomento de Actividades Productivas	0.00	0.00	0.00	0.00	0.00	0.00
g2) Acciones y Participaciones de Capital	0.00	0.00	0.00	0.00	0.00	0.00
g3) Compra de Títulos y Valores	0.00	0.00	0.00	0.00	0.00	0.00
g4) Concesión de Préstamos	0.00	0.00	0.00	0.00	0.00	0.00

Cuenta Pública 2022
Instituto Tecnológico Superior de San Pedro
Estado Analítico del Ejercicio del Presupuesto de Egresos Detallado – LDF
Clasificación por Objeto del Gasto (Capítulo y Concepto)
Del 1 de enero al 31 de diciembre de 2022
(PESOS)

Concepto (c)	Egresos					Subejercicio (e)
	Aprobado (d)	Ampliaciones/ (Reducciones)	Modificado	Devengado	Pagado	
g5) Inversiones en Fideicomisos, Mandatos y Otros Análogos Fideicomiso de Desastres Naturales (Informativo)	0.00	0.00	0.00	0.00	0.00	0.00
g6) Otras Inversiones Financieras	0.00	0.00	0.00	0.00	0.00	0.00
g7) Provisiones para Contingencias y Otras Erogaciones Especiales	0.00	0.00	0.00	0.00	0.00	0.00
H. Participaciones y Aportaciones (H=h1+h2+h3)	0.00	0.00	0.00	0.00	0.00	0.00
h1) Participaciones	0.00	0.00	0.00	0.00	0.00	0.00
h2) Aportaciones	0.00	0.00	0.00	0.00	0.00	0.00
h3) Convenios	0.00	0.00	0.00	0.00	0.00	0.00
I. Deuda Pública (I=i1+i2+i3+i4+i5+i6+i7)	0.00	0.00	0.00	0.00	0.00	0.00
i1) Amortización de la Deuda Pública	0.00	0.00	0.00	0.00	0.00	0.00
i2) Intereses de la Deuda Pública	0.00	0.00	0.00	0.00	0.00	0.00
i3) Comisiones de la Deuda Pública	0.00	0.00	0.00	0.00	0.00	0.00
i4) Gastos de la Deuda Pública	0.00	0.00	0.00	0.00	0.00	0.00
i5) Costo por Coberturas	0.00	0.00	0.00	0.00	0.00	0.00
i6) Apoyos Financieros	0.00	0.00	0.00	0.00	0.00	0.00
i7) Adeudos de Ejercicios Fiscales Anteriores (Adefas)	0.00	0.00	0.00	0.00	0.00	0.00
II. Gasto Etiquetado (II=A+B+C+D+E+F+G+H+I)	40,493,824.00	487,366.24	40,981,190.24	40,770,736.07	39,608,371.93	210,454.17
A. Servicios Personales (A=a1+a2+a3+a4+a5+a6+a7)	37,240,412.00	-1,675,987.09	35,564,424.91	35,426,766.49	34,699,224.28	137,658.42
a1) Remuneraciones al Personal de Carácter Permanente	20,551,778.72	94,997.79	20,646,776.51	20,646,776.51	20,646,776.51	0.00
a2) Remuneraciones al Personal de Carácter Transitorio	326,086.14	51,813.40	377,899.54	377,899.54	377,899.54	0.00
a3) Remuneraciones Adicionales y Especiales	6,157,530.02	-74,853.08	6,082,676.94	6,082,676.94	6,082,676.94	0.00
a4) Seguridad Social	7,018,002.44	-1,661,712.40	5,356,290.04	5,344,173.64	4,616,631.43	12,116.40
a5) Otras Prestaciones Sociales y Económicas	2,154,018.68	-85,471.91	2,068,546.77	1,993,059.63	1,993,059.63	75,487.14
a6) Previsiones	0.00	0.00	0.00	0.00	0.00	0.00
a7) Pago de Estímulos a Servidores Públicos	1,032,996.00	-760.89	1,032,235.11	982,180.23	982,180.23	50,054.88
B. Materiales y Suministros (B=b1+b2+b3+b4+b5+b6+b7+b8+b9)	1,059,354.68	554,907.57	1,614,262.25	1,605,426.96	1,571,376.65	8,835.29
b1) Materiales de Administración, Emisión de Documentos y Artículos Oficiales	217,675.46	129,541.14	347,216.60	347,108.60	317,046.04	108.00
b2) Alimentos y Utensilios	40,201.00	8,996.26	49,197.26	49,197.26	48,973.26	0.00
b3) Materias Primas y Materiales de Producción y Comercialización	2,000.00	5,510.26	7,510.26	7,510.26	7,510.26	0.00

Cuenta Pública 2022
Instituto Tecnológico Superior de San Pedro
Estado Analítico del Ejercicio del Presupuesto de Egresos Detallado – LDF
Clasificación por Objeto del Gasto (Capítulo y Concepto)
Del 1 de enero al 31 de diciembre de 2022
(PESOS)

Concepto (c)	Egresos					Subejercicio (e)
	Aprobado (d)	Ampliaciones/ (Reducciones)	Modificado	Devengado	Pagado	
b4) Materiales y Artículos de Construcción y de Reparación	355,745.63	25,046.03	380,791.66	379,594.93	379,594.93	1,196.73
b5) Productos Químicos, Farmacéuticos y de Laboratorio	76,000.00	18,407.36	94,407.36	93,574.17	93,574.17	833.19
b6) Combustibles, Lubricantes y Aditivos	207,705.86	231,091.59	438,797.45	432,274.84	428,511.09	6,522.61
b7) Vestuario, Blancos, Prendas de Protección y Artículos Deportivos	87,000.00	9,318.85	96,318.85	96,317.13	96,317.13	1.72
b8) Materiales y Suministros para Seguridad	0.00	0.00	0.00	0.00	0.00	0.00
b9) Herramientas, Refacciones y Accesorios Menores	73,026.73	126,996.08	200,022.81	199,849.77	199,849.77	173.04
C. Servicios Generales (C=c1+c2+c3+c4+c5+c6+c7+c8+c9)	2,194,057.32	1,522,121.76	3,716,179.08	3,652,218.62	3,251,447.00	63,960.46
c1) Servicios Básicos	710,665.83	57,543.25	768,209.08	767,847.29	754,287.08	361.79
c2) Servicios de Arrendamiento	44,334.59	50,480.05	94,814.64	94,814.64	94,814.64	0.00
c3) Servicios Profesionales, Científicos, Técnicos y Otros Servicios	220,936.89	449,958.68	670,895.57	664,821.10	439,371.09	6,074.47
c4) Servicios Financieros, Bancarios y Comerciales	48,500.00	7,037.71	55,537.71	55,537.71	55,537.71	0.00
c5) Servicios de Instalación, Reparación, Mantenimiento y Conservación	529,103.92	371,979.17	901,083.09	899,831.89	825,963.09	1,251.20
c6) Servicios de Comunicación Social y Publicidad	88,471.09	-13,538.03	74,933.06	74,933.06	74,933.06	0.00
c7) Servicios de Traslado y Viáticos	47,200.00	81,438.55	128,638.55	127,968.91	127,968.91	669.64
c8) Servicios Oficiales	156,059.50	204,862.95	360,922.45	355,252.02	355,251.42	5,670.43
c9) Otros Servicios Generales	348,785.50	312,359.43	661,144.93	611,212.00	523,320.00	49,932.93
D. Transferencias, Asignaciones, Subsidios y Otras Ayudas (D=d1+d2+d3+d4+d5+d6+d7+d8+d9)	0.00	22,167.00	22,167.00	22,167.00	22,167.00	0.00
d1) Transferencias Internas y Asignaciones al Sector Público	0.00	0.00	0.00	0.00	0.00	0.00
d2) Transferencias al Resto del Sector Público	0.00	0.00	0.00	0.00	0.00	0.00
d3) Subsidios y Subvenciones	0.00	0.00	0.00	0.00	0.00	0.00
d4) Ayudas Sociales	0.00	22,167.00	22,167.00	22,167.00	22,167.00	0.00
d5) Pensiones y Jubilaciones	0.00	0.00	0.00	0.00	0.00	0.00
d6) Transferencias a Fideicomisos, Mandatos y Otros Análogos	0.00	0.00	0.00	0.00	0.00	0.00
d7) Transferencias a la Seguridad Social	0.00	0.00	0.00	0.00	0.00	0.00
d8) Donativos	0.00	0.00	0.00	0.00	0.00	0.00
d9) Transferencias al Exterior	0.00	0.00	0.00	0.00	0.00	0.00
E. Bienes Muebles, Inmuebles e Intangibles (E=e1+e2+e3+e4+e5+e6+e7+e8+e9)	0.00	64,157.00	64,157.00	64,157.00	64,157.00	0.00
e1) Mobiliario y Equipo de Administración	0.00	64,157.00	64,157.00	64,157.00	64,157.00	0.00

Cuenta Pública 2022
Instituto Tecnológico Superior de San Pedro
Estado Analítico del Ejercicio del Presupuesto de Egresos Detallado – LDF
Clasificación por Objeto del Gasto (Capítulo y Concepto)
Del 1 de enero al 31 de diciembre de 2022
(PESOS)

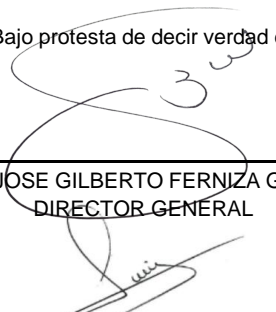
Concepto (c)	Egresos					Subejercicio (e)
	Aprobado (d)	Ampliaciones/ (Reducciones)	Modificado	Devengado	Pagado	
e2) Mobiliario y Equipo Educacional y Recreativo	0.00	0.00	0.00	0.00	0.00	0.00
e3) Equipo e Instrumental Médico y de Laboratorio	0.00	0.00	0.00	0.00	0.00	0.00
e4) Vehículos y Equipo de Transporte	0.00	0.00	0.00	0.00	0.00	0.00
e5) Equipo de Defensa y Seguridad	0.00	0.00	0.00	0.00	0.00	0.00
e6) Maquinaria, Otros Equipos y Herramientas	0.00	0.00	0.00	0.00	0.00	0.00
e7) Activos Biológicos	0.00	0.00	0.00	0.00	0.00	0.00
e8) Bienes Inmuebles	0.00	0.00	0.00	0.00	0.00	0.00
e9) Activos Intangibles	0.00	0.00	0.00	0.00	0.00	0.00
F. Inversión Pública (F=f1+f2+f3)	0.00	0.00	0.00	0.00	0.00	0.00
f1) Obra Pública en Bienes de Dominio Público	0.00	0.00	0.00	0.00	0.00	0.00
f2) Obra Pública en Bienes Propios	0.00	0.00	0.00	0.00	0.00	0.00
f3) Proyectos Productivos y Acciones de Fomento	0.00	0.00	0.00	0.00	0.00	0.00
G. Inversiones Financieras y Otras Provisiones (G=g1+g2+g3+g4+g5+g6+g7)	0.00	0.00	0.00	0.00	0.00	0.00
g1) Inversiones para el Fomento de Actividades Productivas	0.00	0.00	0.00	0.00	0.00	0.00
g2) Acciones y Participaciones de Capital	0.00	0.00	0.00	0.00	0.00	0.00
g3) Compra de Títulos y Valores	0.00	0.00	0.00	0.00	0.00	0.00
g4) Concesión de Préstamos	0.00	0.00	0.00	0.00	0.00	0.00
g5) Inversiones en Fideicomisos, Mandatos y Otros Análogos	0.00	0.00	0.00	0.00	0.00	0.00
Fideicomiso de Desastres Naturales (Informativo)						
g6) Otras Inversiones Financieras	0.00	0.00	0.00	0.00	0.00	0.00
g7) Provisiones para Contingencias y Otras Erogaciones Especiales	0.00	0.00	0.00	0.00	0.00	0.00
H. Participaciones y Aportaciones (H=h1+h2+h3)	0.00	0.00	0.00	0.00	0.00	0.00
h1) Participaciones	0.00	0.00	0.00	0.00	0.00	0.00
h2) Aportaciones	0.00	0.00	0.00	0.00	0.00	0.00
h3) Convenios	0.00	0.00	0.00	0.00	0.00	0.00
I. Deuda Pública (I=i1+i2+i3+i4+i5+i6+i7)	0.00	0.00	0.00	0.00	0.00	0.00
i1) Amortización de la Deuda Pública	0.00	0.00	0.00	0.00	0.00	0.00
i2) Intereses de la Deuda Pública	0.00	0.00	0.00	0.00	0.00	0.00
i3) Comisiones de la Deuda Pública	0.00	0.00	0.00	0.00	0.00	0.00
i4) Gastos de la Deuda Pública	0.00	0.00	0.00	0.00	0.00	0.00
i5) Costo por Coberturas	0.00	0.00	0.00	0.00	0.00	0.00





Cuenta Pública 2022
Instituto Tecnológico Superior de San Pedro
Estado Analítico del Ejercicio del Presupuesto de Egresos Detallado – LDF
Clasificación por Objeto del Gasto (Capítulo y Concepto)
 Del 1 de enero al 31 de diciembre de 2022
 (PESOS)


Concepto (c)	Egresos					Subejercicio (e)
	Aprobado (d)	Ampliaciones/ (Reducciones)	Modificado	Devengado	Pagado	
i6) Apoyos Financieros	0.00	0.00	0.00	0.00	0.00	0.00
i7) Adeudos de Ejercicios Fiscales Anteriores (Adefas)	0.00	0.00	0.00	0.00	0.00	0.00
III. Total de Egresos (III = I + II)	46,993,824.00	1,835,762.79	48,829,586.79	47,697,751.40	46,527,969.42	1,131,835.39

Bajo protesta de decir verdad declaramos que los Estados Financieros y sus notas, son razonablemente correctos y son responsabilidad del emisor.


 C.P. JOSE GILBERTO FERNIZA GARZA
 DIRECTOR GENERAL


 C.P. ELENA HERNANDEZ DELGADO
 SUBDIRECTORA ADMINISTRATIVA


 C.P. LUIS ANTONIO TORRES RAMIREZ
 JEFE DE RECURSOS FINANCIEROS


 C.P. JOSÉ DE JESUS ORTIZ PAREDES
 DIRECTOR DE PLANEACION, INNOVACION Y CALIDAD



Cuenta Pública 2022
Instituto Tecnológico Superior de San Pedro
Estado Analítico del Ejercicio del Presupuesto de Egresos Detallado – LDF
Clasificación Administrativa
 Del 1 de enero al 31 de diciembre de 2022
 (PESOS)


Concepto (c)	Egresos					Subejercicio (e)
	Aprobado (d)	Ampliaciones/ (Reducciones)	Modificado	Devengado	Pagado	
I. Gasto No Etiquetado (I=A+B+C.....K)	6,500,000.00	1,348,396.55	7,848,396.55	6,927,015.33	6,919,597.49	921,381.22
A. DIRECCION GENERAL	0.00	0.00	0.00	0.00	0.00	0.00
B. SUBDIRECCION DE ADMINISTRACION Y FINANZAS	0.00	0.00	0.00	0.00	0.00	0.00
C. SUBDIRECCION ACADEMICA	0.00	0.00	0.00	0.00	0.00	0.00
D. SUBDIRECCION DE PLANEACION	0.00	0.00	0.00	0.00	0.00	0.00
E. SUBDIRECCIÓN DE VINCULACIÓN	0.00	0.00	0.00	0.00	0.00	0.00
F. TRANSPARENCIA	0.00	0.00	0.00	0.00	0.00	0.00
G. PROCESO ACADÉMICO	558,058.00	-14,002.93	544,055.07	540,998.00	540,998.00	3,057.07
H. PROCESO DE PLANEACIÓN	425,455.48	129,864.67	555,320.15	513,686.01	513,686.01	41,634.14
I. PROCESO DE ADMINISTRACIÓN DE LOS RECURSOS	4,597,486.52	1,172,171.10	5,769,657.62	4,947,656.24	4,940,238.40	822,001.38
J. PROCESO DE VINCULACIÓN	790,000.00	123,378.66	913,378.66	903,696.76	903,696.76	9,681.90
K. PROCESO DE INNOVACIÓN Y CALIDAD	129,000.00	-63,014.95	65,985.05	20,978.32	20,978.32	45,006.73
II. Gasto Etiquetado (II=A+B+C.....K)	40,493,824.00	487,366.24	40,981,190.24	40,770,736.07	39,608,371.93	210,454.17
A. DIRECCION GENERAL	0.00	0.00	0.00	0.00	0.00	0.00
B. SUBDIRECCION DE ADMINISTRACION Y FINANZAS	0.00	0.00	0.00	0.00	0.00	0.00
C. SUBDIRECCION ACADEMICA	0.00	0.00	0.00	0.00	0.00	0.00
D. SUBDIRECCION DE PLANEACION	0.00	0.00	0.00	0.00	0.00	0.00
E. SUBDIRECCIÓN DE VINCULACIÓN	0.00	0.00	0.00	0.00	0.00	0.00
F. TRANSPARENCIA	0.00	0.00	0.00	0.00	0.00	0.00
G. PROCESO ACADÉMICO	0.00	307,435.10	307,435.10	307,327.10	307,327.10	108.00
H. PROCESO DE PLANEACIÓN	0.00	17,035.29	17,035.29	17,035.29	17,035.29	0.00
I. PROCESO DE ADMINISTRACIÓN DE LOS RECURSOS	40,493,824.00	123,302.80	40,617,126.80	40,406,780.63	39,244,416.49	210,346.17
J. PROCESO DE VINCULACIÓN	0.00	0.00	0.00	0.00	0.00	0.00
K. PROCESO DE INNOVACIÓN Y CALIDAD	0.00	39,593.05	39,593.05	39,593.05	39,593.05	0.00




Cuenta Pública 2022
Instituto Tecnológico Superior de San Pedro
Estado Analítico del Ejercicio del Presupuesto de Egresos Detallado – LDF
Clasificación Administrativa
Del 1 de enero al 31 de diciembre de 2022
(PESOS)

III. Total de Egresos (III = I + II)	46,993,824.00	1,835,762.79	48,829,586.79	47,697,751.40	46,527,969.42	1,131,835.39
---	----------------------	---------------------	----------------------	----------------------	----------------------	---------------------


Bajo protesta de decir verdad declaramos que los Estados Financieros y sus notas, son razonablemente correctos y son responsabilidad del emisor.




C.P. JOSE GILBERTO FERNIZA GARZA
DIRECTOR GENERAL



C.P. LUIS ANTONIO TORRES RAMIREZ
JEFE DE RECURSOS FINANCIEROS



C.P. JOSE DE JESUS ORTIZ PAREDES
DIRECTOR DE PLANEACION, INNOVACION Y CALIDAD



C.P. ELENA HERNANDEZ DELGADO
SUBDIRECTORA ADMINISTRATIVA

INSTITUTO TECNOLÓGICO SUPERIOR DE SAN PEDRO DE LAS COLONIAS
Estado Analítico del Ejercicio del Presupuesto de Egresos Detallado - LDF
Clasificación Administrativa
Del 01 de enero al 31 de diciembre de 2022 (b)
(PESOS)

Concepto (c)	Egresos					Subejercicio (e)
	Aprobado (d)	Ampliaciones/ (Reducciones)	Modificado	Devengado	Pagado	
I. Gasto No Etiquetado (I=A+B+C+D+E+F+G+H)	6,500,000.00	1,348,396.55	7,848,396.55	6,927,015.33	6,919,597.49	921,381.22
G. PROCESO ACADÉMICO	558,058.00	-14,002.93	544,055.07	540,998.00	540,998.00	3,057.07
H. PROCESO DE PLANEACIÓN	425,455.48	129,864.67	555,320.15	513,686.01	513,686.01	41,634.14
I. PROCESO DE ADMINISTRACIÓN DE LOS RECURSOS	4,597,486.52	1,172,171.10	5,769,657.62	4,947,656.24	4,940,238.40	822,001.38
J. PROCESO DE VINCULACIÓN	790,000.00	123,378.66	913,378.66	903,696.76	903,696.76	9,681.90
K. PROCESO DE INNOVACIÓN Y CALIDAD	129,000.00	-63,014.95	65,985.05	20,978.32	20,978.32	45,006.73
II. Gasto Etiquetado (II=A+B+C+D+E+F+G+H)	40,493,824.00	487,366.24	40,981,190.24	40,770,736.07	39,608,371.93	210,454.17
G. PROCESO ACADÉMICO	0.00	307,435.10	307,435.10	307,327.10	307,327.10	108.00
H. PROCESO DE PLANEACIÓN	0.00	17,035.29	17,035.29	17,035.29	17,035.29	0.00
I. PROCESO DE ADMINISTRACIÓN DE LOS RECURSOS	40,493,824.00	123,302.80	40,617,126.80	40,406,780.63	39,244,416.49	210,346.17
K. PROCESO DE INNOVACIÓN Y CALIDAD	0.00	39,593.05	39,593.05	39,593.05	39,593.05	0.00
III. Total de Egresos (III = I + II)	46,993,824.00	1,835,762.79	48,829,586.79	47,697,751.40	46,527,969.42	1,131,835.39



Cuenta Pública 2022
Instituto Tecnológico Superior de San Pedro
Estado Analítico del Ejercicio del Presupuesto de Egresos Detallado - LDF
Clasificación Funcional (Finalidad y Función)
 Del 1 de enero al 31 de diciembre de 2022
 (PESOS)

Concepto (c)	Egresos					Subejercicio (e)
	Aprobado (d)	Ampliaciones/ (Reducciones)	Modificado	Devengado	Pagado	
I. Gasto No Etiquetado (I=A+B+C+D)	6,500,000.00	1,348,396.55	7,848,396.55	6,927,015.33	6,919,597.49	921,381.22
A. Gobierno (A=a1+a2+a3+a4+a5+a6+a7+a8)	0.00	0.00	0.00	0.00	0.00	0.00
a1) Legislacion	0.00	0.00	0.00	0.00	0.00	0.00
a2) Justicia	0.00	0.00	0.00	0.00	0.00	0.00
a3) Coordinacion de la Politica de Gobierno	0.00	0.00	0.00	0.00	0.00	0.00
a4) Relaciones Exteriores	0.00	0.00	0.00	0.00	0.00	0.00
a5) Asuntos Financieros y Hacendarios	0.00	0.00	0.00	0.00	0.00	0.00
a6) Seguridad Nacional	0.00	0.00	0.00	0.00	0.00	0.00
a7) Asuntos de Orden Público y de Seguridad Interior	0.00	0.00	0.00	0.00	0.00	0.00
a8) Otros Servicios Generales	0.00	0.00	0.00	0.00	0.00	0.00
B. Desarrollo Social (B=b1+b2+b3+b4+b5+b6+b7)	6,500,000.00	1,348,396.55	7,848,396.55	6,927,015.33	6,919,597.49	921,381.22
b1) Proteccion Ambiental	0.00	0.00	0.00	0.00	0.00	0.00
b2) Vivienda y Servicios a la Comunidad	0.00	0.00	0.00	0.00	0.00	0.00
b3) Salud	0.00	0.00	0.00	0.00	0.00	0.00
b4) Recreacion, Cultura y Otras Manifestaciones Sociales	0.00	0.00	0.00	0.00	0.00	0.00
b5) Educacion	6,500,000.00	1,348,396.55	7,848,396.55	6,927,015.33	6,919,597.49	921,381.22
b6) Proteccion Social	0.00	0.00	0.00	0.00	0.00	0.00
b7) Otros Asuntos Sociales	0.00	0.00	0.00	0.00	0.00	0.00
C. Desarrollo Economico	0.00	0.00	0.00	0.00	0.00	0.00
(C=c1+c2+c3+c4+c5+c6+c7+c8+c9)						
c1) Asuntos Economicos, Comerciales y Laborales en General	0.00	0.00	0.00	0.00	0.00	0.00
c2) Agropecuaria, Silvicultura, Pesca y Caza	0.00	0.00	0.00	0.00	0.00	0.00
c3) Combustibles y Energia	0.00	0.00	0.00	0.00	0.00	0.00
c4) Minería, Manufacturas y Construccion	0.00	0.00	0.00	0.00	0.00	0.00
c5) Transporte	0.00	0.00	0.00	0.00	0.00	0.00
c6) Comunicaciones	0.00	0.00	0.00	0.00	0.00	0.00
c7) Turismo	0.00	0.00	0.00	0.00	0.00	0.00
c8) Ciencia, Tecnologia e Innovacion	0.00	0.00	0.00	0.00	0.00	0.00
c9) Otras Industrias y Otros Asuntos Economicos	0.00	0.00	0.00	0.00	0.00	0.00



Cuenta Pública 2022
Instituto Tecnológico Superior de San Pedro
Estado Analítico del Ejercicio del Presupuesto de Egresos Detallado - LDF
Clasificación Funcional (Finalidad y Función)
 Del 1 de enero al 31 de diciembre de 2022
 (PESOS)

Concepto (c)	Egresos					Subejercicio (e)
	Aprobado (d)	Ampliaciones/ (Reducciones)	Modificado	Devengado	Pagado	
D. Otras No Clasificadas en Funciones Anteriores (D=d1+d2+d3+d4)	0.00	0.00	0.00	0.00	0.00	0.00
d1) Transacciones de la Deuda Publica / Costo Financiero de la Deuda	0.00	0.00	0.00	0.00	0.00	0.00
d2) Transferencias, Participaciones y Aportaciones entre Diferentes Niveles y Ordenes de Gobierno	0.00	0.00	0.00	0.00	0.00	0.00
d3) Saneamiento del Sistema Financiero	0.00	0.00	0.00	0.00	0.00	0.00
d4) Adeudos de Ejercicios Fiscales Anteriores	0.00	0.00	0.00	0.00	0.00	0.00
II. Gasto Etiquetado (II=A+B+C+D)	40,493,824.00	487,366.24	40,981,190.24	40,770,736.07	39,608,371.93	210,454.17
A. Gobierno (A=a1+a2+a3+a4+a5+a6+a7+a8)	0.00	0.00	0.00	0.00	0.00	0.00
a1) Legislacion	0.00	0.00	0.00	0.00	0.00	0.00
a2) Justicia	0.00	0.00	0.00	0.00	0.00	0.00
a3) Coordinacion de la Política de Gobierno	0.00	0.00	0.00	0.00	0.00	0.00
a4) Relaciones Exteriores	0.00	0.00	0.00	0.00	0.00	0.00
a5) Asuntos Financieros y Hacendarios	0.00	0.00	0.00	0.00	0.00	0.00
a6) Seguridad Nacional	0.00	0.00	0.00	0.00	0.00	0.00
a7) Asuntos de Orden Público y de Seguridad Interior	0.00	0.00	0.00	0.00	0.00	0.00
a8) Otros Servicios Generales	0.00	0.00	0.00	0.00	0.00	0.00
B. Desarrollo Social (B=b1+b2+b3+b4+b5+b6+b7)	40,493,824.00	487,366.24	40,981,190.24	40,770,736.07	39,608,371.93	210,454.17
b1) Proteccion Ambiental	0.00	0.00	0.00	0.00	0.00	0.00
b2) Vivienda y Servicios a la Comunidad	0.00	0.00	0.00	0.00	0.00	0.00
b3) Salud	0.00	0.00	0.00	0.00	0.00	0.00
b4) Recreacion, Cultura y Otras Manifestaciones Sociales	0.00	0.00	0.00	0.00	0.00	0.00
b5) Educacion	40,493,824.00	487,366.24	40,981,190.24	40,770,736.07	39,608,371.93	210,454.17
b6) Proteccion Social	0.00	0.00	0.00	0.00	0.00	0.00
b7) Otros Asuntos Sociales	0.00	0.00	0.00	0.00	0.00	0.00
C. Desarrollo Economico (C=c1+c2+c3+c4+c5+c6+c7+c8+c9)	0.00	0.00	0.00	0.00	0.00	0.00
c1) Asuntos Economicos, Comerciales y Laborales en General	0.00	0.00	0.00	0.00	0.00	0.00
c2) Agropecuaria, Silvicultura, Pesca y Caza	0.00	0.00	0.00	0.00	0.00	0.00
c3) Combustibles y Energia	0.00	0.00	0.00	0.00	0.00	0.00




Cuenta Pública 2022
Instituto Tecnológico Superior de San Pedro
Estado Analítico del Ejercicio del Presupuesto de Egresos Detallado - LDF
Clasificación Funcional (Finalidad y Función)
 Del 1 de enero al 31 de diciembre de 2022
 (PESOS)


Concepto (c)	Egresos					Subejercicio (e)
	Aprobado (d)	Ampliaciones/ (Reducciones)	Modificado	Devengado	Pagado	
c4) Minería, Manufacturas y Construcción	0.00	0.00	0.00	0.00	0.00	0.00
c5) Transporte	0.00	0.00	0.00	0.00	0.00	0.00
c6) Comunicaciones	0.00	0.00	0.00	0.00	0.00	0.00
c7) Turismo	0.00	0.00	0.00	0.00	0.00	0.00
c8) Ciencia, Tecnología e Innovación	0.00	0.00	0.00	0.00	0.00	0.00
c9) Otras Industrias y Otros Asuntos Económicos	0.00	0.00	0.00	0.00	0.00	0.00
D. Otras No Clasificadas en Funciones Anteriores (D=d1+d2+d3+d4)	0.00	0.00	0.00	0.00	0.00	0.00
d1) Transacciones de la Deuda Pública / Costo Financiero de la Deuda	0.00	0.00	0.00	0.00	0.00	0.00
d2) Transferencias, Participaciones y Aportaciones entre Diferentes Niveles y Ordenes de Gobierno	0.00	0.00	0.00	0.00	0.00	0.00
d3) Saneamiento del Sistema Financiero	0.00	0.00	0.00	0.00	0.00	0.00
d4) Adeudos de Ejercicios Fiscales Anteriores	0.00	0.00	0.00	0.00	0.00	0.00
III. Total de Egresos (III = I + II)	46,993,824.00	1,835,762.79	48,829,586.79	47,697,751.40	46,527,969.42	1,131,835.39

Bajo protesta de decir verdad declaramos que los Estados Financieros y sus notas, son razonablemente correctos y son responsabilidad del emisor.


 C.P. JOSE GILBERTO FERNIZA GARZA
 DIRECTOR GENERAL


 C.P. ELENA HERNANDEZ DELGADO
 SUBDIRECTORA ADMINISTRATIVA


 C.P. LUIS ANTONIO TORRES RAMIREZ
 JEFE DE RECURSOS FINANCIEROS


 C.P. JOSE DE JESUS ORTIZ PAREDES
 DIRECTOR DE PLANEACION, INNOVACION Y CALIDAD

C. Desarrollo Económico (C=c1+c2+c3+c4+c5+c6+c7+c8+c9)	0.00	0.00	0.00	0.00	0.00	0.00
c1) Asuntos Económicos, Comerciales y Laborales en General	0.00	0.00	0.00	0.00	0.00	0.00
c2) Agropecuaria, Silvicultura, Pesca y Caza	0.00	0.00	0.00	0.00	0.00	0.00
c3) Combustibles y Energía	0.00	0.00	0.00	0.00	0.00	0.00
c4) Minería, Manufacturas y Construcción	0.00	0.00	0.00	0.00	0.00	0.00
c5) Transporte	0.00	0.00	0.00	0.00	0.00	0.00
c6) Comunicaciones	0.00	0.00	0.00	0.00	0.00	0.00
c7) Turismo	0.00	0.00	0.00	0.00	0.00	0.00
c8) Ciencia, Tecnología e Innovación	0.00	0.00	0.00	0.00	0.00	0.00
c9) Otras Industrias y Otros Asuntos Económicos	0.00	0.00	0.00	0.00	0.00	0.00
D. Otras No Clasificadas en Funciones Anteriores (D=d1+d2+d3+d4)	0.00	0.00	0.00	0.00	0.00	0.00
d1) Transacciones de la Deuda Publica / Costo Financiero de la Deuda	0.00	0.00	0.00	0.00	0.00	0.00
d2) Transferencias, Participaciones y Aportaciones Entre Diferentes Niveles y Ordenes de Gobierno	0.00	0.00	0.00	0.00	0.00	0.00
d3) Saneamiento del Sistema Financiero	0.00	0.00	0.00	0.00	0.00	0.00
d4) Adeudos de Ejercicios Fiscales Anteriores	0.00	0.00	0.00	0.00	0.00	0.00
III. Total de Egresos (III = I + II)	46,993,824.00	1,835,762.79	48,829,586.79	47,697,751.40	46,527,969.42	1,131,835.39

INSTITUTO TECNOLÓGICO SUPERIOR DE SAN PEDRO DE LAS COLONIAS

Estado Analítico del Ejercicio del Presupuesto de Egresos Detallado - LDF

Clasificación de Servicios Personales por Categoría

Del 01 de enero al 31 de diciembre de 2022 (b)

(PESOS)

Concepto (c)	Egresos					Subejercicio (e)
	Aprobado (d)	Ampliaciones/ (Reducciones)	Modificado	Devengado	Pagado	
I. Gasto No Etiquetado (I=A+B+C+D+E+F)	192,000.00	-35,800.00	156,200.00	77,976.00	77,976.00	78,224.00
A. Personal Administrativo y de Servicio Público	192,000.00	-35,800.00	156,200.00	77,976.00	77,976.00	78,224.00
B. Magisterio	0.00	0.00	0.00	0.00	0.00	0.00
C. Servicios de Salud (C=c1+c2)	0.00	0.00	0.00	0.00	0.00	0.00
c1) Personal Administrativo	0.00	0.00	0.00	0.00	0.00	0.00
c2) Personal Médico, Paramédico y afín	0.00	0.00	0.00	0.00	0.00	0.00
D. Seguridad Pública	0.00	0.00	0.00	0.00	0.00	0.00
E. Gastos asociados a la implementación de nuevas leyes federales o reformas a las mismas (E = e1 + e2)	0.00	0.00	0.00	0.00	0.00	0.00
e1) Nombre del Programa o Ley 1	0.00	0.00	0.00	0.00	0.00	0.00
e2) Nombre del Programa o Ley 2	0.00	0.00	0.00	0.00	0.00	0.00
F. Sentencias laborales definitivas	0.00	0.00	0.00	0.00	0.00	0.00
II. Gasto Etiquetado (II=A+B+C+D+E+F)	37,240,412.00	-1,675,987.09	35,564,424.91	35,426,766.49	34,699,224.28	137,658.42
A. Personal Administrativo y de Servicio Público	37,432,412.00	-1,675,987.09	35,564,424.91	35,426,766.49	34,699,224.28	137,658.42
B. Magisterio	0.00	0.00	0.00	0.00	0.00	0.00
C. Servicios de Salud (C=c1+c2)	0.00	0.00	0.00	0.00	0.00	0.00
c1) Personal Administrativo	0.00	0.00	0.00	0.00	0.00	0.00
c2) Personal Médico, Paramédico y afín	0.00	0.00	0.00	0.00	0.00	0.00
D. Seguridad Pública	0.00	0.00	0.00	0.00	0.00	0.00
E. Gastos asociados a la implementación de nuevas leyes federales o reformas a las mismas (E = e1 + e2)	0.00	0.00	0.00	0.00	0.00	0.00
e1) Nombre del Programa o Ley 1	0.00	0.00	0.00	0.00	0.00	0.00
e2) Nombre del Programa o Ley 2	0.00	0.00	0.00	0.00	0.00	0.00
F. Sentencias laborales definitivas	0.00	0.00	0.00	0.00	0.00	0.00
III. Total del Gasto en Servicios Personales (III = I + II)	37,432,412.00	-1,711,787.09	35,720,624.91	35,504,742.49	34,777,200.28	215,882.42

“2022, Año de Benito Juárez, Defensor de la Soberanía de Coahuila de Zaragoza”

2022

San Pedro, Coahuila de Zaragoza a 31 de diciembre de

V. INFORMACIÓN DERIVADA DE LA LEY DE DISCIPLINA FINANCIERA DE LAS ENTIDADES FEDERATIVAS Y LOS MUNICIPIOS.

J) El Poder Ejecutivo a través de la Secretaría de Finanzas, reportarán en los términos del artículo 6 de la Ley de Disciplina Financiera de las Entidades Federativa y los Municipios, el avance de las acciones, hasta en tanto se recupere el presupuesto sostenible de recursos disponibles.

Se informa que este punto solicitado, no aplica para esta institución.

“2022, Año de Benito Juárez, Defensor de la Soberanía de Coahuila de Zaragoza”

San Pedro, Coahuila de Zaragoza a 31 de diciembre de 2022

V. INFORMACIÓN DERIVADA DE LA LEY DE DISCIPLINA FINANCIERA DE LAS ENTIDADES FEDERATIVAS Y LOS MUNICIPIOS.

K) Informar la fuente de financiamiento de los ingresos con la que se haya pagado el nuevo gasto (aumento o creación del gasto de Presupuesto Egresos), distinguiendo el gasto etiquetado y no etiquetado.

Se informa que los gastos son pagados con recursos Estatal, Federal y Propios.

“2022, Año de Benito Juárez, Defensor de la Soberanía de Coahuila de Zaragoza”

San Pedro, Coahuila de Zaragoza a 31 de diciembre de 2022

ENTIDADES FEDERATIVAS Y LOS MUNICIPIOS

D)La información relativa al cumplimiento de los convenios celebrados con la Secretaria de Hacienda y Crédito Público, en términos del Capítulo IV de la Ley de Disciplina Financiera de las Entidades Federativas y los Municipios.

Se informa que este punto, no aplica para esta institución.

INSTITUTO TECNOLÓGICO SUPERIOR DE SAN PEDRO DE LAS COLONIAS
Guía de Cumplimiento de la Ley de Disciplina Financiera de las Entidades Federativas y Municipios
Del 01 de enero al 31 de diciembre de 2022

Indicadores de Observancia (c)	Implementación			Resultado		Fundamento (h)	Comentarios (i)
	SI	NO		Monto o valor (f)	Unidad (pesos/porcentaje) (g)		
	Mecanismo de Verificación (d)	Fecha estimada de cumplimiento (e)					
INDICADORES PRESUPUESTARIOS							
A. INDICADORES CUANTITATIVOS							
1 Balance Presupuestario Sostenible (j)							
a. Propuesto	SI	Iniciativa de Ley de Ingresos y Proyecto de Presupuesto de Egresos			0.00	pesos	Art. 6 y 19 de la LDF
b. Estimado/Aprobado	SI	Ley de Ingresos y Presupuesto de Egresos			0.00	pesos	Art. 6 y 19 de la LDF
c. Devengado	SI	Cuenta Pública / Formato 4 LDF			1,090,557.24	pesos	Art. 6 y 19 de la LDF
2 Balance Presupuestario de Recursos Disponibles Sostenible (k)							
a. Propuesto	SI	Iniciativa de Ley de Ingresos y Proyecto de Presupuesto de Egresos			0.00	pesos	Art. 6 y 19 de la LDF
b. Estimado/Aprobado	SI	Ley de Ingresos y Presupuesto de Egresos			0.00	pesos	Art. 6 y 19 de la LDF
c. Devengado	SI	Cuenta Pública / Formato 4 LDF			15,080.22	pesos	Art. 6 y 19 de la LDF
3 Financiamiento Neto dentro del Techo de Financiamiento Neto (l)							
a. Propuesto	N/A	Iniciativa de Ley de Ingresos			0.00	pesos	Art. 6, 19 y 46 de la LDF
b. Estimada	N/A	Ley de Ingresos			0.00	pesos	Art. 6, 19 y 46 de la LDF
c. Devengado	N/A	Cuenta Pública / Formato 4 LDF			0.00	pesos	Art. 6, 19 y 46 de la LDF
4 Recursos destinados a la atención de desastres naturales							
a. Asignación al fideicomiso para desastres naturales (m)							
a.1 Aprobado	N/A	Reporte Trím. Formato 6 a)			0.00	pesos	Art. 9 de la LDF
a.2 Pagado	N/A	Cuenta Pública / Formato 6 a)			0.00	pesos	Art. 9 de la LDF
b. Aportación promedio realizada por la Entidad Federativa durante los 5 ejercicios previos, para infraestructura dañada por desastres naturales (n)	N/A	Autorizaciones de recursos aprobados por el FONDEN			0.00	pesos	Art. 9 de la LDF
c. Saldo del fideicomiso para desastres naturales (o)	N/A	Cuenta Pública / Auxiliar de Cuentas			0.00	pesos	Art. 9 de la LDF
d. Costo promedio de los últimos 5 ejercicios de la reconstrucción de infraestructura dañada por desastres naturales (p)	N/A	Autorizaciones de recursos aprobados por el FONDEN			0.00	pesos	Art. 9 de la LDF
5 Techo para servicios personales (q)							
a. Asignación en el Presupuesto de Egresos	SI	Reporte Trím. Formato 6 d)			46,993,824.00	pesos	Art. 10 y 21 de la LDF
b. Devengado	SI	Reporte Trím. Formato 6 d)			47,697,751.40	pesos	Art. 13 fracc. V y 21 de la LDF
6 Previsiones de gasto para compromisos de pago derivados de APPs (r)							
a. Asignación en el Presupuesto de Egresos	N/A	Presupuesto de Egresos			0.00	pesos	Art. 11 y 21 de la LDF
7 Techo de ADEFAS para el ejercicio fiscal (s)							
a. Propuesto	N/A	Proyecto de Presupuesto de Egresos			0.00	pesos	Art. 12 y 20 de la LDF
b. Aprobado	N/A	Reporte Trím. Formato 6 a)			0.00	pesos	Art. 12 y 20 de la LDF
c. Devengado	N/A	Cuenta Pública / Formato 6 a)			0.00	pesos	Art. 12 y 20 de la LDF
B. INDICADORES CUALITATIVOS							
1 Iniciativa de Ley de Ingresos y Proyecto de Presupuesto de Egresos							
a. Objetivos anuales, estrategias y metas para el ejercicio fiscal (t)	SI	Iniciativa de Ley de Ingresos y Proyecto de Presupuesto de Egresos					Art. 5 y 18 de la LDF La información aparecen el Presupuesto Basado en Resultado en nuestra Matriz de Indicadores
b. Proyecciones de ejercicios posteriores (u)	SI	Iniciativa de Ley de Ingresos y Proyecto de Presupuesto de Egresos / Formatos 7 a) y b)					Art. 5 y 18 de la LDF La información aparecen el Presupuesto Basado en Resultado en nuestra Matriz de Indicadores
c. Descripción de riesgos relevantes y propuestas de acción para enfrentarlos (v)	SI	Iniciativa de Ley de Ingresos y Proyecto de Presupuesto de Egresos					Art. 5 y 18 de la LDF La información aparecen el Presupuesto Basado en Resultado en nuestra Matriz de Indicadores

d.	Resultados de ejercicios fiscales anteriores y el ejercicio fiscal en cuestión (w)	SI	Iniciativa de Ley de Ingresos y Proyecto de Presupuesto de Egresos / Formatos 7 c) y d)				Art. 5 y 18 de la LDF	La información aparecen el Presupuesto Basado en Resultado en nuestra Matriz de Indicadores
e.	Estudio actuarial de las pensiones de sus trabajadores (x)	SI	Proyecto de Presupuesto de Egresos / Formato 8				Art. 5 y 18 de la LDF	si se cuenta con estudio actuarial
2 Balance Presupuestario de Recursos Disponibles, en caso de ser negativo								
a.	Razones excepcionales que justifican el Balance Presupuestario de Recursos Disponibles negativo (y)	N/A	Iniciativa de Ley de Ingresos o Proyecto de Presupuesto de Egresos				Art. 6 y 19 de la LDF	NO TENEMOS BALANCE PRESUPUESTARIO NEGATIVO
b.	Fuente de recursos para cubrir el Balance Presupuestario de Recursos Disponibles negativo (z)	N/A	Iniciativa de Ley de Ingresos o Proyecto de Presupuesto de Egresos				Art. 6 y 19 de la LDF	NO TENEMOS BALANCE PRESUPUESTARIO NEGATIVO
c.	Número de ejercicios fiscales y acciones necesarias para cubrir el Balance Presupuestario de Recursos Disponibles negativo (aa)	N/A	Iniciativa de Ley de Ingresos o Proyecto de Presupuesto de Egresos				Art. 6 y 19 de la LDF	NO TENEMOS BALANCE PRESUPUESTARIO NEGATIVO
d.	Informes Trimestrales sobre el avance de las acciones para recuperar el Balance Presupuestario de Recursos Disponibles (bb)	N/A	Reporte Trim. y Cuenta Pública				Art. 6 y 19 de la LDF	NO TENEMOS BALANCE PRESUPUESTARIO NEGATIVO
3 Servicios Personales								
a.	Remuneraciones de los servidores públicos (cc)	SI	Proyecto de Presupuesto				Art. 10 y 21 de la LDF	
b.	Previsiones salariales y económicas para cubrir incrementos salariales, creación de plazas y otros (dd)	SI	Proyecto de Presupuesto				Art. 10 y 21 de la LDF	
INDICADORES DEL EJERCICIO PRESUPUESTARIO								
A. INDICADORES CUANTITATIVOS								
1 Ingresos Excedentes derivados de Ingresos de Libre Disposición								
a.	Monto de Ingresos Excedentes derivados de ILD (ee)	SI	Cuenta Pública / Formato 5			396.519.66	pesos	Art. 14 y 21 de la LDF
b.	Monto de Ingresos Excedentes derivados de ILD destinados al fin del A.14, fracción I de la LDF (ff)	N/A	Cuenta Pública			0.00	pesos	Art. 14 y 21 de la LDF
c.	Monto de Ingresos Excedentes derivados de ILD destinados al fin del A.14, fracción II, a) de la LDF (gg)	SI	Cuenta Pública			396.519.66	pesos	Art. 14 y 21 de la LDF
d.	Monto de Ingresos Excedentes derivados de ILD destinados al fin del A.14, fracción II, b) de la LDF (hh)	N/A	Cuenta Pública			0.00	pesos	Art. 14 y 21 de la LDF
e.	Monto de Ingresos Excedentes derivados de ILD destinados al fin del artículo noveno transitorio de la LDF (ii)	N/A					pesos	Art. Noveno Transitorio de la LDF
f.	Monto de Ingresos Excedentes derivados de ILD destinados al fin señalado por el Artículo 14, párrafo segundo y en el artículo 21 y Noveno Transitorio de la LDF (jj)	N/A						Art. 14 y 21 de la LDF
g.	Monto de Ingresos Excedentes derivados de ILD en un nivel de endeudamiento sostenible de acuerdo al Sistema de Alertas hasta por el 5% de los recursos para cubrir el Gasto Corriente (kk)	N/A						Art. 14 y 21 de la LDF
B. INDICADORES CUALITATIVOS								
1	Análisis Costo-Beneficio para programas o proyectos de inversión mayores a 10 millones de UDIS (ll)	N/A	Página de internet de la Secretaría de Finanzas o Tesorería Municipal					Art. 13 frac. III y 21 de la LDF
2	Análisis de conveniencia y análisis de transferencia de riesgos de los proyectos APPs (mm)	N/A	Página de internet de la Secretaría de Finanzas o Tesorería Municipal					Art. 13 frac. III y 21 de la LDF
3	Identificación de población objetivo, destino y temporalidad de subsidios (nn)	N/A	Página de internet de la Secretaría de Finanzas o Tesorería Municipal					Art. 13 frac. VII y 21 de la LDF
INDICADORES DE DEUDA PÚBLICA								
A. INDICADORES CUANTITATIVOS								
1 Obligaciones a Corto Plazo								
a.	Límite de Obligaciones a Corto Plazo (oo)	N/A	Estado Analítico de Ingresos Detallado - LDF			0.00	pesos	Art. 30 frac. I de la LDF
b.	Obligaciones a Corto Plazo (pp)	N/A	Estado Analítico de Ingresos Detallado - LDF			0.00	pesos	Art. 30 frac. I de la LDF