



PODER LEGISLATIVO  
**AUDITORÍA SUPERIOR**  
 del Estado de Coahuila  
 Oficialía de Partes

**28 ABR 2023**

Anexos 1 CD

Hora 10:44

Recibió \_\_\_\_\_

La Auditoría Superior del Estado se reserva la facultad de verificar que la documentación recibida, corresponda a la ofrecida por el promotor.

San Pedro, Coahuila de Zaragoza a 27 de abril de 2023  
**ITSSPC - DIR - 009/22**  
 Asunto: PRIMER AVANCE DE GESTIÓN FINANCIERA 2023

**DIP. EDUARDO OLMOS CASTRO**  
**PRESIDENTE DE LA JUNTA DE GOBIERNO DEL H. CONGRESO DEL ESTADO DE COAHUILA**  
**PRESENTE**

En cumplimiento al artículo 10 de la Ley de Rendición de Cuentas y Fiscalización Superior del Estado de Coahuila de Zaragoza, tengo a bien presentar ante esta H. Autoridad, el Informe de Avance de Gestión Financiera, correspondiente al Primer Trimestre del ejercicio 2023 en forma impresa y en archivo electrónico de datos.

En mérito de lo anterior, solicito se me tenga por presentado en tiempo y forma la información requerida en la Ley invocada.

Sin otro asunto, hago propicia esta oportunidad para enviarle un cordial saludo y reiterarle mi más alta consideración.

**ATENTAMENTE**

*Excelencia en Educación Tecnológica\**

**C.P. JOSÉ GILBERTO FERNIZA GARZA**  
**DIRECTOR GENERAL**




**DIRECCIÓN GENERAL**

Congreso del Estado de Coahuila  
**Oficialía Mayor**  
1 CD  
**28 ABR 2023** 9:59  
  
**RECIBIDO**


- ccp.  
 C. Blas José Flores Dávila, Secretario de Finanzas  
 C. Francisco Saracho Navarro, Secretario de Educación  
 C. Teresa Guajardo Berlanga, Secretario de Fiscalización y Rendición de Cuentas  
 C.P.C. Manuel Rodríguez Briones, Auditor Superior del Estado  
 C.P. Francisco Manuel Osorio Morales, Subsecretario de Educación Media y Superior

Anexo: CD





TECNOLÓGICO NACIONAL DE MÉXICO®



# INSTITUTO TECNOLÓGICO SUPERIOR DE SAN PEDRO DE LAS COLONIAS

®

2023




AVANCE DE GESTIÓN FINANCIERA PRIMER TRIMESTRE



EDUCACIÓN SECRETARÍA DE EDUCACIÓN PÚBLICA

¡Fuerte, Coahuila es!



- a) Estado de Situación financiera al 31 de marzo de 2023; *(comparativo al 31 de diciembre del ejercicio anterior)*
- b) Estado de actividades acumulado del 01 de enero al 31 de marzo de 2023; *(Comparativo con el período del 01 de enero al 30 de junio del ejercicio anterior)*
- c) Estado de variación en la hacienda pública del 01 de enero al 31 de marzo de 2023;
- d) Estado de cambios en la situación financiera pública del 01 de enero al 31 de marzo de 2023;
- e) Estado de flujos de efectivo pública del 01 de enero al 31 de marzo de 2023;
- f) Estado analítico del activo del 01 de enero al 31 de marzo de 2023; *(comparativo con el ejercicio anterior)*
- g) Estado analítico de la deuda y otros pasivos del 01 de enero al 31 de marzo de 2023;
- h) Informe sobre pasivos contingentes al 31 de marzo de 2023 *(formato libre)*
- i) Notas de desglose a los estados financieros *(23 notas)*
- j) Notas de memoria los estados financieros del 01 de enero al 31 de marzo de 2023 *(2 notas)*
- k) Notas de gestión administrativa a los estados financieros del primer y segundo trimestre de 2022 *(16 notas)*
- l) Balanza de comprobación detallada al cuarto nivel (cuenta), acumulada del 01 de enero al 31 de marzo de 2023, incluyendo las cuentas de orden contables y presupuestarias; e
- m) Informe o dictamen de los profesionales de auditoría independiente o, en su caso, una declaratoria de los órganos internos de control, acerca de la situación que guarda el control interno, la situación financiera y el grado de colaboración de la entidad para el cumplimiento de los objetivos de la función de control gubernamental.



**Informe de Avance de Gestión Financiera Primer Trimestre 2023**

**Instituto Tecnológico Superior de San Pedro**

**Estado de Situación Financiera**

Al 31 de marzo de 2023 y al 31 de diciembre de 2022

(Cifras en Pesos)

| Concepto  | 2023                 | 2022                 | Concepto   | 2023                 | 2022                 |
|---|----------------------|----------------------|--|----------------------|----------------------|
| <b>ACTIVO</b>   |                      |                      | <b>PASIVO</b>  |                      |                      |
| <b>Activo Circulante</b>                                      |                      |                      | <b>Pasivo Circulante</b>   |                      |                      |
| Efectivo y Equivalentes                                       | 3,628,068.04         | 3,670,834.04         | Cuentas por Pagar a Corto Plazo  | 1,574,808.66         | 3,397,244.18         |
| Derechos a Recibir Efectivo o Equivalentes                    | 937,059.59           | 896,570.56           | Documentos por Pagar a Corto Plazo                                       | 0.00                 | 0.00                 |
| Derechos a Recibir Bienes o Servicios                         | 7,747.18             | 3,254.70             | Porción a Corto Plazo de la Deuda Pública a Largo Plazo                  | 0.00                 | 0.00                 |
| Inventarios   | 0.00                 | 0.00                 | Títulos y Valores a Corto Plazo  | 0.00                 | 0.00                 |
| Almacenes   | 44,643.60            | 44,643.60            | Pasivos Diferidos a Corto Plazo  | 0.00                 | 0.00                 |
| Estimación por Pérdida o Deterioro de Activos Circulantes     | 0.00                 | 0.00                 | Fondos y Bienes de Terceros en Garantía y/o Administración a Corto Plazo | 0.00                 | 0.00                 |
| Otros Activos Circulantes                                     | 0.00                 | 0.00                 | Provisiones a Corto Plazo  | 0.00                 | 0.00                 |
| <b>Total de Activos Circulantes</b>                           | <b>4,617,518.41</b>  | <b>4,615,302.90</b>  | Otros Pasivos a Corto Plazo  | 13,967.57            | 7,196.02             |
| <b>Activo No Circulante</b>                                   |                      |                      | <b>Total de Pasivos Circulantes</b>                                      | <b>1,588,776.23</b>  | <b>3,404,440.20</b>  |
| Inversiones Financieras a Largo Plazo                         | 0.00                 | 0.00                 | <b>Pasivo No Circulante</b>  |                      |                      |
| Derechos a Recibir Efectivo o Equivalentes a Largo Plazo      | 488,492.48           | 488,492.48           | Cuentas por Pagar a Largo Plazo  | 0.00                 | 0.00                 |
| Bienes Inmuebles, Infraestructura y Construcciones en Proceso | 32,291,554.56        | 32,291,554.56        | Documentos por Pagar a Largo Plazo                                       | 0.00                 | 0.00                 |
| Bienes Muebles  | 16,821,122.08        | 16,703,066.56        | Deuda Pública a Largo Plazo  | 0.00                 | 0.00                 |
| Activos Intangibles   | 164,654.37           | 164,654.37           | Pasivos Diferidos a Largo Plazo  | 0.00                 | 0.00                 |
| Depreciación, Deterioro y Amortización Acumulada de Bienes    | -13,031,062.76       | -13,031,062.76       | Fondos y Bienes de Terceros en Garantía y/o Administración a Largo Plazo | 0.00                 | 0.00                 |
| Activos Diferidos   | 0.00                 | 0.00                 | Provisiones a Largo Plazo  | 2,768,438.91         | 2,893,172.71         |
| Estimación por Pérdida o Deterioro de Activos no Circulantes  | 0.00                 | 0.00                 | <b>Total de Pasivos No Circulantes</b>                                   | <b>2,768,438.91</b>  | <b>2,893,172.71</b>  |
| Otros Activos no Circulantes                                  | 21,357.69            | 21,357.69            | <b>Total del Pasivo</b>  | <b>4,357,215.14</b>  | <b>6,297,612.91</b>  |
| <b>Total de Activos No Circulantes</b>                        | <b>36,756,118.42</b> | <b>36,638,062.90</b> | <b>HACIENDA PÚBLICA/ PATRIMONIO</b>                                      |                      |                      |
| <b>Total del Activo</b>                                       | <b>41,373,636.83</b> | <b>41,253,365.80</b> | <b>Hacienda Pública/Patrimonio Contribuido</b>                           | <b>29,715,129.78</b> | <b>29,715,129.78</b> |
|   |                      |                      | Aportaciones   | 29,715,129.78        | 29,715,129.78        |
|   |                      |                      | Donaciones de Capital  | 0.00                 | 0.00                 |
|   |                      |                      | Actualización de la Hacienda Pública/Patrimonio                          | 0.00                 | 0.00                 |




**Informe de Avance de Gestión Financiera Primer Trimestre 2023**  
**Instituto Tecnológico Superior de San Pedro**  
**Estado de Situación Financiera**  
 Al 31 de marzo de 2023 y al 31 de diciembre de 2022  
 (Cifras en Pesos)

| Concepto | 2023 | 2022 | Concepto  | 2023                 | 2022                 |
|----------|------|------|---|----------------------|----------------------|
|          |      |      | <b>Hacienda Pública/Patrimonio</b>  | <b>7,301,291.91</b>  | <b>5,240,623.11</b>  |
|          |      |      | <b>Generado</b>   |                      |                      |
|          |      |      | Resultados del Ejercicio (Ahorro/Desahorro)   | 2,060,668.80         | -148,698.40          |
|          |      |      | Resultados de Ejercicios Anteriores   | -3,545,204.00        | -3,396,505.60        |
|          |      |      | Revalúos  | 7,385,804.95         | 7,385,804.95         |
|          |      |      | Reservas  | 0.00                 | 0.00                 |
|          |      |      | Rectificaciones de Resultados de Ejercicios Anteriores                              | 1,400,022.16         | 1,400,022.16         |
|          |      |      | <b>Exceso o Insuficiencia en la Actualización de la Hacienda Pública/Patrimonio</b> | <b>0.00</b>          | <b>0.00</b>          |
|          |      |      | Resultado por Posición Monetaria  | 0.00                 | 0.00                 |
|          |      |      | Resultado por Tenencia de Activos no Monetarios                                     | 0.00                 | 0.00                 |
|          |      |      | <b>Total Hacienda Pública/Patrimonio</b>  | <b>37,016,421.69</b> | <b>34,955,752.89</b> |
|          |      |      | <b>Total del Pasivo y Hacienda Pública/Patrimonio</b>                               | <b>41,373,636.83</b> | <b>41,253,365.80</b> |




**Informe de Avance de Gestión Financiera Primer Trimestre 2023**  
**Instituto Tecnológico Superior de San Pedro**  
**Estado de Situación Financiera**  
Al 31 de marzo de 2023 y al 31 de diciembre de 2022  
(Cifras en Pesos)

Bajo protesta de decir verdad declaramos que los Estados Financieros y sus notas, son razonablemente correctos y son responsabilidad del emisor.




---

C.P. JOSE GILBERTO FERNIZA GARZA  
DIRECTOR GENERAL



---

C.P. LUIS ANTONIO TORRES RAMIREZ  
JEFE DE RECURSOS FINANCIEROS



---

C.P. JOSE DE JESUS ORTIZ PAREDES  
DIRECTOR DE PLANEACION, INNOVACION Y  
CALIDAD



---

C.P. ELENA HERNANDEZ DELGADO  
SUBDIRECTORA ADMINISTRATIVA

**INSTITUTO TECNOLÓGICO SUPERIOR DE SAN PEDRO DE LAS COLONIAS**

**Estado de Situación Financiera**

Al 31 de marzo de 2023 y al 31 de diciembre de 2022

(Cifras en Pesos)

| Concepto  | 2023                 | 2022                 | Concepto  | 2023                 | 2022                 |
|---|----------------------|----------------------|---|----------------------|----------------------|
| <b>ACTIVO</b>   |                      |                      | <b>PASIVO</b>   |                      |                      |
| <b>Activo Circulante</b>                                      |                      |                      | <b>Pasivo Circulante</b>  |                      |                      |
| Efectivo y Equivalentes                                       | 3,628,068.04         | 3,670,834.04         | Cuentas por Pagar a Corto Plazo   | 1,574,808.66         | 3,397,244.18         |
| Derechos a Recibir Efectivo o Equivalentes                    | 937,059.59           | 896,570.56           | Documentos por Pagar a Corto Plazo  | 0.00                 | 0.00                 |
| Derechos a Recibir Bienes o Servicios                         | 7,747.18             | 3,254.70             | Porción a Corto Plazo de la Deuda Pública a Largo Plazo                             | 0.00                 | 0.00                 |
| Inventarios   | 0.00                 | 0.00                 | Títulos y Valores a Corto Plazo   | 0.00                 | 0.00                 |
| Almacenes   | 44,643.60            | 44,643.60            | Pasivos Diferidos a Corto Plazo   | 0.00                 | 0.00                 |
| Estimación por Pérdida o Deterioro de Activos Circulantes     | 0.00                 | 0.00                 | Fondos y Bienes de Terceros en Garantía y/o Administración a Corto Plazo            | 0.00                 | 0.00                 |
| Otros Activos Circulantes                                     | 0.00                 | 0.00                 | Provisiones a Corto Plazo   | 0.00                 | 0.00                 |
| <b>Total de Activos Circulantes</b>                           | <b>4,617,518.41</b>  | <b>4,615,302.90</b>  | Otros Pasivos a Corto Plazo   | 13,967.57            | 7,196.02             |
| <b>Activo No Circulante</b>                                   |                      |                      | <b>Total de Pasivos Circulantes</b>   | <b>1,588,776.23</b>  | <b>3,404,440.20</b>  |
| Inversiones Financieras a Largo Plazo                         | 0.00                 | 0.00                 | <b>Pasivo No Circulante</b>   |                      |                      |
| Derechos a Recibir Efectivo o Equivalentes a Largo Plazo      | 488,492.48           | 488,492.48           | Cuentas por Pagar a Largo Plazo   | 0.00                 | 0.00                 |
| Bienes Inmuebles, Infraestructura y Construcciones en Proceso | 32,291,554.56        | 32,291,554.56        | Documentos por Pagar a Largo Plazo  | 0.00                 | 0.00                 |
| Bienes Muebles  | 16,821,122.08        | 16,703,066.56        | Deuda Pública a Largo Plazo   | 0.00                 | 0.00                 |
| Activos Intangibles   | 164,654.37           | 164,654.37           | Pasivos Diferidos a Largo Plazo   | 0.00                 | 0.00                 |
| Depreciación, Deterioro y Amortización Acumulada de Bienes    | -13,031,062.76       | -13,031,062.76       | Fondos y Bienes de Terceros en Garantía y/o Administración a Largo Plazo            | 0.00                 | 0.00                 |
| Activos Diferidos   | 0.00                 | 0.00                 | Provisiones a Largo Plazo   | 2,768,438.91         | 2,893,172.71         |
| Estimación por Pérdida o Deterioro de Activos no Circulantes  | 0.00                 | 0.00                 | <b>Total de Pasivos No Circulantes</b>  | <b>2,768,438.91</b>  | <b>2,893,172.71</b>  |
| Otros Activos no Circulantes                                  | 21,357.69            | 21,357.69            | <b>Total del Pasivo</b>   | <b>4,357,215.14</b>  | <b>6,297,612.91</b>  |
| <b>Total de Activos No Circulantes</b>                        | <b>36,756,118.42</b> | <b>36,638,062.90</b> | <b>HACIENDA PÚBLICA/PATRIMONIO</b>  |                      |                      |
| <b>Total del Activo</b>                                       | <b>41,373,636.83</b> | <b>41,253,365.80</b> | <b>Hacienda Pública/Patrimonio Contribuido</b>                                      | <b>29,715,129.78</b> | <b>29,715,129.78</b> |
|   |                      |                      | Aportaciones  | 29,715,129.78        | 29,715,129.78        |
|   |                      |                      | Donaciones de Capital   | 0.00                 | 0.00                 |
|   |                      |                      | Actualización de la Hacienda Pública/Patrimonio                                     | 0.00                 | 0.00                 |
|   |                      |                      | <b>Hacienda Pública/Patrimonio Generado</b>   | <b>7,301,291.91</b>  | <b>5,240,623.11</b>  |
|   |                      |                      | Resultados del Ejercicio (Ahorro/ Desahorro)  | 2,060,668.80         | -148,698.40          |
|   |                      |                      | Resultados de Ejercicios Anteriores   | -3,545,204.00        | -3,396,505.60        |
|   |                      |                      | Revalúos  | 7,385,804.95         | 7,385,804.95         |
|   |                      |                      | Reservas  | 0.00                 | 0.00                 |
|   |                      |                      | Rectificaciones de Resultados de Ejercicios Anteriores                              | 1,400,022.16         | 1,400,022.16         |
|   |                      |                      | <b>Exceso o Insuficiencia en la Actualización de la Hacienda Pública/Patrimonio</b> | <b>0.00</b>          | <b>0.00</b>          |
|   |                      |                      | Resultado por Posición Monetaria  | 0.00                 | 0.00                 |
|   |                      |                      | Resultado por Tenencia de Activos no Monetarios                                     | 0.00                 | 0.00                 |
|   |                      |                      | <b>Total Hacienda Pública/Patrimonio</b>  | <b>37,016,421.69</b> | <b>34,955,752.89</b> |
|   |                      |                      | <b>Total del Pasivo y Hacienda Pública/Patrimonio</b>                               | <b>41,373,636.83</b> | <b>41,253,365.80</b> |

Bajo protesta de decir verdad declaramos que los Estados Financieros y sus notas, son razonablemente correctos y son responsabilidad del emisor.



## Instituto Tecnológico Superior de San Pedro

### Estado de Actividades

Del 1 de marzo al 31 de marzo de 2023 y del 1 de enero al 31 de diciembre de 2022

(Cifras en Pesos)

| Concepto  | 2023                | 2022                 |
|---|---------------------|----------------------|
| <b>INGRESOS Y OTROS BENEFICIOS</b>  |                     |                      |
| <b>Ingresos de Gestión</b>  | <b>60,540.01</b>    | <b>5,604,735.40</b>  |
| Impuestos   | 0.00                | 0.00                 |
| Cuotas y Aportaciones de Seguridad Social   | 0.00                | 0.00                 |
| Contribuciones de Mejoras   | 0.00                | 0.00                 |
| Derechos  | 0.00                | 0.00                 |
| Productos   | 0.00                | 0.00                 |
| Aprovechamientos  | 0.00                | 4,890.00             |
| Ingresos por Venta de Bienes y Prestación de Servicios  | 60,540.01           | 5,599,845.40         |
| <b>Participaciones, Aportaciones, Convenios, Incentivos Derivados de la Colaboración Fiscal, Fondos Distintos de Aportaciones, Transferencias, Asignaciones, Subsidios y Subvenciones, y Pensiones y Jubilaciones</b> | <b>3,149,731.16</b> | <b>41,846,213.09</b> |
| Participaciones, Aportaciones, Convenios, Incentivos Derivados de la Colaboración Fiscal y Fondos Distintos de Aportaciones   | 3,149,731.16        | 41,846,213.09        |
| Transferencias, Asignaciones, Subsidios y Subvenciones, y Pensiones y Jubilaciones  | 0.00                | 0.00                 |
| <b>Otros Ingresos y Beneficios</b>  | <b>0.00</b>         | <b>1,825.17</b>      |
| Ingresos Financieros  | 0.00                | 789.72               |
| Incremento por Variación de Inventarios   | 0.00                | 0.00                 |
| Disminución del Exceso de Estimaciones por Pérdida o Deterioro u Obsolescencia  | 0.00                | 0.00                 |
| Disminución del Exceso de Provisiones   | 0.00                | 0.00                 |
| Otros Ingresos y Beneficios Varios  | 0.00                | 1,035.45             |
| <b>Total de Ingresos y Otros Beneficios</b>   | <b>3,210,271.17</b> | <b>47,452,773.66</b> |
| <b>GASTOS Y OTRAS PÉRDIDAS</b>  |                     |                      |
| <b>Gastos de Funcionamiento</b>   | <b>4,806,969.32</b> | <b>46,304,004.85</b> |
| Servicios Personales  | 3,581,962.30        | 35,504,742.49        |
| Materiales y Suministros  | 427,883.38          | 3,171,497.50         |
| Servicios Generales   | 797,123.64          | 7,627,764.86         |
| <b>Transferencias, Asignaciones, Subsidios y Otras Ayudas</b>   | <b>0.00</b>         | <b>542,387.00</b>    |
| Transferencias Internas y Asignaciones al Sector Público  | 0.00                | 0.00                 |
| Transferencias al Resto del Sector Público  | 0.00                | 0.00                 |
| Subsidios y Subvenciones  | 0.00                | 0.00                 |
| Ayudas Sociales   | 0.00                | 542,387.00           |
| Pensionamientos y Jubilaciones  | 0.00                | 0.00                 |
| Transferencias a Fideicomisos, Mandatos y Contratos Análogos  | 0.00                | 0.00                 |
| Transferencias a la Seguridad Social  | 0.00                | 0.00                 |
| Donativos   | 0.00                | 0.00                 |
| Transferencias al Exterior  | 0.00                | 0.00                 |
| <b>Participaciones y Aportaciones</b>   | <b>0.00</b>         | <b>0.00</b>          |
| Participaciones   | 0.00                | 0.00                 |
| Aportaciones  | 0.00                | 0.00                 |
| Convenios   | 0.00                | 0.00                 |
| <b>Intereses, Comisiones y Otros Gastos de la Deuda Pública</b>   | <b>0.00</b>         | <b>0.00</b>          |



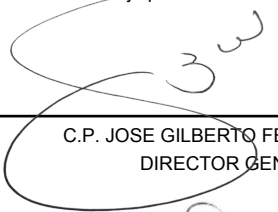



**Instituto Tecnológico Superior de San Pedro**  
**Estado de Actividades**

Del 1 de marzo al 31 de marzo de 2023 y del 1 de enero al 31 de diciembre de 2022  
(Cifras en Pesos)


| Concepto   | 2023                 | 2022                 |
|--|----------------------|----------------------|
| Intereses de la Deuda Pública  | 0.00                 | 0.00                 |
| Comisiones de la Deuda Pública   | 0.00                 | 0.00                 |
| Gastos de la Deuda Pública   | 0.00                 | 0.00                 |
| Costo por Coberturas   | 0.00                 | 0.00                 |
| Apoyos Financieros   | 0.00                 | 0.00                 |
| <b>Otros Gastos y Pérdidas Extraordinarias</b>                           | <b>0.00</b>          | <b>755,080.21</b>    |
| Estimaciones, Depreciaciones, Deterioros, Obsolescencia y Amortizaciones | 0.00                 | 755,080.21           |
| Provisiones  | 0.00                 | 0.00                 |
| Disminución de Inventarios   | 0.00                 | 0.00                 |
| Otros Gastos   | 0.00                 | 0.00                 |
| <b>Inversión Pública</b>   | <b>0.00</b>          | <b>0.00</b>          |
| Inversión Pública no Capitalizable                                       | 0.00                 | 0.00                 |
| <b>Total de Gastos y Otras Pérdidas</b>                                  | <b>4,806,969.32</b>  | <b>47,601,472.06</b> |
| <b>Resultados del Ejercicio (Ahorro/Desahorro)</b>                       | <b>-1,596,698.15</b> | <b>-148,698.40</b>   |

Bajo protesta de decir verdad declaramos que los Estados Financieros y sus notas, son razonablemente correctos y son responsabilidad del emisor.

  
C.P. JOSE GILBERTO FERNIZA GARZA  
DIRECTOR GENERAL

  
C.P. ELENA HERNANDEZ DELGADO  
SUBDIRECTORA ADMINISTRATIVA

  
C.P. LUIS ANTONIO TORRES RAMIREZ  
JEFE DE RECURSOS FINANCIEROS

  
C.P. JOSE DE JESUS ORTIZ PAREDES  
DIRECTOR DE PLANEACION, INNOVACION Y CALIDAD

**INSTITUTO TECNOLOGICO SUPERIOR DE SAN PEDRO DE LAS COLONIAS**

**Estado de Actividades**

Del 01 de enero al 31 de marzo de 2023 y 2022

(Cifras en Pesos)

| Concepto  | 2023                 | 2022                 |
|---|----------------------|----------------------|
| <b>INGRESOS Y OTROS BENEFICIOS</b>  |                      |                      |
| <b>Ingresos de Gestión</b>  | <b>2,416,407.03</b>  | <b>5,604,735.40</b>  |
| Impuestos   | 0.00                 | 0.00                 |
| Cuotas y Aportaciones de Seguridad Social   | 0.00                 | 0.00                 |
| Contribuciones de Mejoras   | 0.00                 | 0.00                 |
| Derechos  | 0.00                 | 0.00                 |
| Productos   | 0.00                 | 0.00                 |
| Aprovechamientos  | 6,090.00             | 4,890.00             |
| Ingresos por Venta de Bienes y Prestación de Servicios  | 2,410,317.03         | 5,599,845.40         |
| <b>Participaciones, Aportaciones, Convenios, Incentivos Derivados de la Colaboración Fiscal, Fondos Distintos de Aportaciones, Transferencias, Asignaciones, Subsidios y Subvenciones, y Pensiones y Jubilaciones</b> | <b>10,337,285.48</b> | <b>41,846,213.09</b> |
| Participaciones, Aportaciones, Convenios, Incentivos Derivados de la Colaboración Fiscal y Fondos Distintos de Aportaciones   | 10,337,285.48        | 41,846,213.09        |
| Transferencias, Asignaciones, Subsidios y Subvenciones, y Pensiones y Jubilaciones  | 0.00                 | 0.00                 |
| <b>Otros Ingresos y Beneficios</b>  | <b>206.90</b>        | <b>1,825.17</b>      |
| Ingresos Financieros  | 0.00                 | 789.72               |
| Incremento por Variación de Inventarios   | 0.00                 | 0.00                 |
| Disminución del Exceso de Estimaciones por Pérdida o Deterioro u Obsolescencia  | 0.00                 | 0.00                 |
| Disminución del Exceso de Provisiones   | 0.00                 | 0.00                 |
| Otros Ingresos y Beneficios Varios  | 206.90               | 1,035.45             |
| <b>Total de Ingresos y Otros Beneficios</b>   | <b>12,753,899.41</b> | <b>47,452,773.66</b> |
| <b>GASTOS Y OTRAS PÉRDIDAS</b>  |                      |                      |
| <b>Gastos de Funcionamiento</b>   | <b>10,455,070.61</b> | <b>46,304,004.85</b> |
| Servicios Personales  | 8,152,678.26         | 35,504,742.49        |
| Materiales y Suministros  | 838,514.77           | 3,171,497.50         |
| Servicios Generales   | 1,463,877.58         | 7,627,764.86         |
| <b>Transferencias, Asignaciones, Subsidios y Otras Ayudas</b>   | <b>238,160.00</b>    | <b>542,387.00</b>    |
| Transferencias Internas y Asignaciones al Sector Público  | 0.00                 | 0.00                 |
| Transferencias al Resto del Sector Público  | 0.00                 | 0.00                 |
| Subsidios y Subvenciones  | 0.00                 | 0.00                 |
| Ayudas Sociales   | 238,160.00           | 542,387.00           |
| Pensiones y Jubilaciones  | 0.00                 | 0.00                 |
| Transferencias a Fideicomisos, Mandatos y Contratos Análogos  | 0.00                 | 0.00                 |
| Transferencias a la Seguridad Social  | 0.00                 | 0.00                 |
| Donativos   | 0.00                 | 0.00                 |
| Transferencias al Exterior  | 0.00                 | 0.00                 |
| <b>Participaciones y Aportaciones</b>   | <b>0.00</b>          | <b>0.00</b>          |
| Participaciones   | 0.00                 | 0.00                 |
| Aportaciones  | 0.00                 | 0.00                 |
| Convenios   | 0.00                 | 0.00                 |
| <b>Intereses, Comisiones y Otros Gastos de la Deuda Pública</b>   | <b>0.00</b>          | <b>0.00</b>          |
| Intereses de la Deuda Pública   | 0.00                 | 0.00                 |
| Comisiones de la Deuda Pública  | 0.00                 | 0.00                 |
| Gastos de la Deuda Pública  | 0.00                 | 0.00                 |
| Costo por Coberturas  | 0.00                 | 0.00                 |
| Apoyos Financieros  | 0.00                 | 0.00                 |
| <b>Otros Gastos y Pérdidas Extraordinarias</b>  | <b>0.00</b>          | <b>755,080.21</b>    |
| Estimaciones, Depreciaciones, Deterioros, Obsolescencia y Amortizaciones  | 0.00                 | 755,080.21           |
| Provisiones   | 0.00                 | 0.00                 |
| Disminución de Inventarios  | 0.00                 | 0.00                 |
| Otros Gastos  | 0.00                 | 0.00                 |
| <b>Inversión Pública</b>  | <b>0.00</b>          | <b>0.00</b>          |
| Inversión Pública no Capitalizable  | 0.00                 | 0.00                 |
| <b>Total de Gastos y Otras Pérdidas</b>   | <b>10,693,230.61</b> | <b>47,601,472.06</b> |
| <b>Resultados del Ejercicio (Ahorro/Desahorro)</b>  | <b>2,060,668.80</b>  | <b>-148,698.40</b>   |

Bajo protesta de decir verdad declaramos que los Estados Financieros y sus notas, son razonablemente correctos y son responsabilidad del emisor.



**Informe de Avance de Gestión Financiera Primer Trimestre 2023**

**Instituto Tecnológico Superior de San Pedro**

**Estado de Variación en la Hacienda Pública**

Del 1 de enero al 31 de marzo de 2023

(Cifras en Pesos)


| Concepto   | Hacienda Pública / Patrimonio Contribuido | Hacienda Pública / Patrimonio Generado de Ejercicios Anteriores | Hacienda Pública / Patrimonio Generado del Ejercicio | Exceso o Insuficiencia en la Actualización de la Hacienda Pública / Patrimonio | Total                |
|--|---|---|--|--|----------------------|
| <b>Hacienda Pública/Patrimonio Contribuido Neto de 2022</b>  | <b>29,715,129.78</b>                      | <b>0.00</b>   | <b>0.00</b>  | <b>0.00</b>  | <b>29,715,129.78</b> |
| Aportaciones   | 29,715,129.78                             | 0.00  | 0.00   | 0.00   | 29,715,129.78        |
| Donaciones de Capital  | 0.00                                      | 0.00  | 0.00   | 0.00   | 0.00                 |
| Actualización de la Hacienda Pública/Patrimonio  | 0.00                                      | 0.00  | 0.00   | 0.00   | 0.00                 |
| <b>Hacienda Pública/Patrimonio Generado Neto de 2022</b>   | <b>0.00</b>                               | <b>5,389,321.51</b>   | <b>-148,698.40</b>                                   | <b>0.00</b>  | <b>5,240,623.11</b>  |
| Resultados del Ejercicio (Ahorro/Desahorro)  | 0.00                                      | 0.00  | -148,698.40  | 0.00   | -148,698.40          |
| Resultados de Ejercicios Anteriores  | 0.00                                      | -3,396,505.60   | 0.00   | 0.00   | -3,396,505.60        |
| Revalúos   | 0.00                                      | 7,385,804.95  | 0.00   | 0.00   | 7,385,804.95         |
| Reservas   | 0.00                                      | 0.00  | 0.00   | 0.00   | 0.00                 |
| Rectificaciones de Resultados de Ejercicios Anteriores   | 0.00                                      | 1,400,022.16  | 0.00   | 0.00   | 1,400,022.16         |
| <b>Exceso o Insuficiencia en la Actualización de la Hacienda Pública/Patrimonio Neto de 2022</b>               | <b>0.00</b>                               | <b>0.00</b>   | <b>0.00</b>  | <b>0.00</b>  | <b>0.00</b>          |
| Resultado por Posición Monetaria   | 0.00                                      | 0.00  | 0.00   | 0.00   | 0.00                 |
| Resultado por Tenencia de Activos no Monetarios  | 0.00                                      | 0.00  | 0.00   | 0.00   | 0.00                 |
| <b>Hacienda Pública/Patrimonio Neto Final de 2022</b>  | <b>29,715,129.78</b>                      | <b>5,389,321.51</b>   | <b>-148,698.40</b>                                   | <b>0.00</b>  | <b>34,955,752.89</b> |
| <b>Cambios en la Hacienda Pública/Patrimonio Contribuido Neto de 2023</b>                                      | <b>0.00</b>                               | <b>0.00</b>   | <b>0.00</b>  | <b>0.00</b>  | <b>0.00</b>          |
| Aportaciones   | 0.00                                      | 0.00  | 0.00   | 0.00   | 0.00                 |
| Donaciones de Capital  | 0.00                                      | 0.00  | 0.00   | 0.00   | 0.00                 |
| Actualización de la Hacienda Pública/Patrimonio  | 0.00                                      | 0.00  | 0.00   | 0.00   | 0.00                 |
| <b>Variaciones de la Hacienda Pública/Patrimonio Generado Neto de 2023</b>                                     | <b>0.00</b>                               | <b>-148,698.40</b>  | <b>2,209,367.20</b>                                  | <b>0.00</b>  | <b>2,060,668.80</b>  |
| Resultados del Ejercicio (Ahorro/Desahorro)  | 0.00                                      | 0.00  | 2,060,668.80   | 0.00   | 2,060,668.80         |
| Resultados de Ejercicios Anteriores  | 0.00                                      | -148,698.40   | 148,698.40   | 0.00   | 0.00                 |
| Revalúos   | 0.00                                      | 0.00  | 0.00   | 0.00   | 0.00                 |
| Reservas   | 0.00                                      | 0.00  | 0.00   | 0.00   | 0.00                 |
| Rectificaciones de Resultados de Ejercicios Anteriores   | 0.00                                      | 0.00  | 0.00   | 0.00   | 0.00                 |
| <b>Cambios en el Exceso o Insuficiencia en la Actualización de la Hacienda Pública/Patrimonio Neto de 2023</b> | <b>0.00</b>                               | <b>0.00</b>   | <b>0.00</b>  | <b>0.00</b>  | <b>0.00</b>          |
| Resultado por Posición Monetaria   | 0.00                                      | 0.00  | 0.00   | 0.00   | 0.00                 |

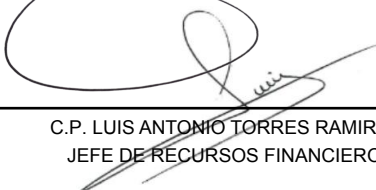



**Informe de Avance de Gestión Financiera Primer Trimestre 2023**  
**Instituto Tecnológico Superior de San Pedro**  
**Estado de Variación en la Hacienda Pública**  
Del 1 de enero al 31 de marzo de 2023  
(Cifras en Pesos)

| Concepto   | Hacienda Pública / Patrimonio Contribuido | Hacienda Pública / Patrimonio Generado de Ejercicios Anteriores | Hacienda Pública / Patrimonio Generado del Ejercicio | Exceso o Insuficiencia en la Actualización de la Hacienda Pública / Patrimonio | Total                |
|--|---|---|--|--|----------------------|
| Resultado por Tenencia de Activos no Monetarios                      | 0.00                                      | 0.00  | 0.00   | 0.00   | 0.00                 |
| <b>Hacienda Pública/Patrimonio Neto Final al 31 de Marzo de 2023</b> | <b>29,715,129.78</b>                      | <b>5,240,623.11</b>   | <b>2,060,668.80</b>                                  | <b>0.00</b>  | <b>37,016,421.69</b> |

Bajo protesta de decir verdad declaramos que los Estados Financieros y sus notas, son razonablemente correctos y son responsabilidad del emisor.

  
C.P. JOSE GILBERTO FERNIZA GARZA  
DIRECTOR GENERAL

  
C.P. LUIS ANTONIO TORRES RAMIREZ  
JEFE DE RECURSOS FINANCIEROS

  
C.P. JOSE DE JESUS ORTIZ PAREDES  
DIRECTOR DE PLANEACION, INNOVACION Y CALIDAD

  
C.P. ELENA HERNANDEZ DELGADO  
SUBDIRECTORA ADMINISTRATIVA

| INSTITUTO TECNOLOGICO SUPERIOR DE SAN PEDRO DE LAS COLONIAS  |   |   |  |  |                      |
|--|---|---|--|--|----------------------|
| Estado de Variación en la Hacienda Pública   |   |   |  |  |                      |
| Del 01 de enero al 31 de marzo de 2023   |   |   |  |  |                      |
| (Cifras en Pesos)  |   |   |  |  |                      |
| Concepto   | Hacienda Pública / Patrimonio Contribuido | Hacienda Pública / Patrimonio Generado de Ejercicios Anteriores | Hacienda Pública / Patrimonio Generado del Ejercicio | Exceso o Insuficiencia en la Actualización de la Hacienda Pública / Patrimonio | Total                |
| <b>Hacienda Pública / Patrimonio Contribuido Neto de 2022</b>  | <b>29,715,129.78</b>                      |   |  |  | <b>29,715,129.78</b> |
| Aportaciones   | 29,715,129.78                             |   |  |  | 29,715,129.78        |
| Donaciones de Capital  | 0.00                                      |   |  |  | 0.00                 |
| Actualización de la Hacienda Pública/Patrimonio  | 0.00                                      |   |  |  | 0.00                 |
| <b>Hacienda Pública / Patrimonio Generado Neto de 2022</b>   |   | <b>5,389,321.51</b>   | <b>-148,698.40</b>                                   |  | <b>5,240,623.11</b>  |
| Resultados del Ejercicio (Ahorro/Desahorro)  |   |   | -148,698.40  |  | -148,698.40          |
| Resultados de Ejercicios Anteriores  |   | -3,396,505.60   |  |  | -3,396,505.60        |
| Revalúos   |   | 7,385,804.95  |  |  | 7,385,804.95         |
| Reservas   |   | 0.00  |  |  | 0.00                 |
| Rectificaciones de Resultados de Ejercicios Anteriores   |   | 1,400,022.16  |  |  | 1,400,022.16         |
| <b>Exceso o Insuficiencia en la Actualización de la Hacienda Pública / Patrimonio Neto de 2022</b>               |   |   |  | <b>0.00</b>  | <b>0.00</b>          |
| Resultado por Posición Monetaria   |   |   |  | 0.00   | 0.00                 |
| Resultado por Tenencia de Activos no Monetarios  |   |   |  | 0.00   | 0.00                 |
| <b>Hacienda Pública / Patrimonio Neto Final de 2022</b>  | <b>29,715,129.78</b>                      | <b>5,389,321.51</b>   | <b>-148,698.40</b>                                   | <b>0.00</b>  | <b>34,955,752.89</b> |
| <b>Cambios en la Hacienda Pública / Patrimonio Contribuido Neto de 2023</b>                                      | <b>0.00</b>                               |   |  |  | <b>0.00</b>          |
| Aportaciones   | 0.00                                      |   |  |  | 0.00                 |
| Donaciones de Capital  | 0.00                                      |   |  |  | 0.00                 |
| Actualización de la Hacienda Pública/Patrimonio  | 0.00                                      |   |  |  | 0.00                 |
| <b>Variaciones de la Hacienda Pública / Patrimonio Generado Neto de 2023</b>                                     |   | <b>-148,698.40</b>  | <b>2,209,367.20</b>                                  |  | <b>2,060,668.80</b>  |
| Resultados del Ejercicio (Ahorro/Desahorro)  |   |   | 2,060,668.80   |  | 2,060,668.80         |
| Resultados de Ejercicios Anteriores  |   | -148,698.40   | 148,698.40   |  | 0.00                 |
| Revalúos   |   |   | 0.00   |  | 0.00                 |
| Reservas   |   |   | 0.00   |  | 0.00                 |
| Rectificaciones de Resultados de Ejercicios Anteriores   |   |   | 0.00   |  | 0.00                 |
| <b>Cambios en el Exceso o Insuficiencia en la Actualización de la Hacienda Pública / Patrimonio Neto de 2023</b> |   |   |  | <b>0.00</b>  | <b>0.00</b>          |
| Resultado por Posición Monetaria   |   |   |  | 0.00   | 0.00                 |
| Resultado por Tenencia de Activos no Monetarios  |   |   |  | 0.00   | 0.00                 |
| <b>Hacienda Pública / Patrimonio Neto Final al 31 de marzo de 2023</b>   | <b>29,715,129.78</b>                      | <b>5,240,623.11</b>   | <b>2,060,668.80</b>                                  | <b>0.00</b>  | <b>37,016,421.69</b> |

Bajo protesta de decir verdad declaramos que los Estados Financieros y sus notas, son razonablemente correctos y son responsabilidad del emisor.



**Informe de Avance de Gestión Financiera Primer Trimestre 2023**  
**Instituto Tecnológico Superior de San Pedro**  
**Estado de Cambios en la Situación Financiera**  
 Del 1 de enero al 31 de marzo de 2023  
 (Cifras en miles de pesos)

| Concepto   | Origen    | Aplicación   |
|--|-----------|--------------|
| <b>ACTIVO</b>  | <b>43</b> | <b>162</b>   |
| <b>Activo Circulante</b>   | <b>43</b> | <b>44</b>    |
| Efectivo y Equivalentes  | 43        | 0            |
| Derechos a Recibir Efectivo o Equivalentes                               | 0         | 40           |
| Derechos a Recibir Bienes o Servicios                                    | 0         | 4            |
| Inventarios  | 0         | 0            |
| Almacenes  | 0         | 0            |
| Estimación por Pérdida o Deterioro de Activos Circulantes                | 0         | 0            |
| Otros Activos Circulantes  | 0         | 0            |
| <b>Activo No Circulante</b>  | <b>0</b>  | <b>118</b>   |
| Inversiones Financieras a Largo Plazo                                    | 0         | 0            |
| Derechos a Recibir Efectivo o Equivalentes a Largo Plazo                 | 0         | 0            |
| Bienes Inmuebles, Infraestructura y Construcciones en Proceso            | 0         | 0            |
| Bienes Muebles   | 0         | 118          |
| Activos Intangibles  | 0         | 0            |
| Depreciación, Deterioro y Amortización Acumulada de Bienes               | 0         | 0            |
| Activos Diferidos  | 0         | 0            |
| Estimación por Pérdida o Deterioro de Activos no Circulantes             | 0         | 0            |
| Otros Activos no Circulantes   | 0         | 0            |
| <b>PASIVO</b>  | <b>7</b>  | <b>1,947</b> |
| <b>Pasivo Circulante</b>   | <b>7</b>  | <b>1,822</b> |
| Cuentas por Pagar a Corto Plazo  | 0         | 1,822        |
| Documentos por Pagar a Corto Plazo                                       | 0         | 0            |
| Porción a Corto Plazo de la Deuda Pública a Largo Plazo                  | 0         | 0            |
| Títulos y Valores a Corto Plazo  | 0         | 0            |
| Pasivos Diferidos a Corto Plazo  | 0         | 0            |
| Fondos y Bienes de Terceros en Garantía y/o Administración a Corto Plazo | 0         | 0            |
| Provisiones a Corto Plazo  | 0         | 0            |
| Otros Pasivos a Corto Plazo  | 7         | 0            |
| <b>Pasivo No Circulante</b>  | <b>0</b>  | <b>125</b>   |
| Cuentas por Pagar a Largo Plazo  | 0         | 0            |
| Documentos por Pagar a Largo Plazo                                       | 0         | 0            |
| Deuda Pública a Largo Plazo  | 0         | 0            |
| Pasivos Diferidos a Largo Plazo  | 0         | 0            |
| Fondos y Bienes de Terceros en Garantía y/o Administración a Largo Plazo | 0         | 0            |
| Provisiones a Largo Plazo  | 0         | 125          |



**Informe de Avance de Gestión Financiera Primer Trimestre 2023**  
**Instituto Tecnológico Superior de San Pedro**  
**Estado de Cambios en la Situación Financiera**  
 Del 1 de enero al 31 de marzo de 2023  
 (Cifras en miles de pesos)

| Concepto  | Origen       | Aplicación |
|---|--------------|------------|
| <b>HACIENDA PÚBLICA/ PATRIMONIO</b>   | <b>2,209</b> | <b>149</b> |
| <b>Hacienda Pública/Patrimonio Contribuido</b>                                      | <b>0</b>     | <b>0</b>   |
| Aportaciones  | 0            | 0          |
| Donaciones de Capital   | 0            | 0          |
| Actualización de la Hacienda Pública/Patrimonio                                     | 0            | 0          |
| <b>Hacienda Pública/Patrimonio Generado</b>   | <b>2,209</b> | <b>149</b> |
| Resultados del Ejercicio (Ahorro/ Desahorro)  | 2,209        | 0          |
| Resultados de Ejercicios Anteriores   | 0            | 149        |
| Revalúos  | 0            | 0          |
| Reservas  | 0            | 0          |
| Rectificaciones de Resultados de Ejercicios Anteriores                              | 0            | 0          |
| <b>Exceso o Insuficiencia en la Actualización de la Hacienda Pública/Patrimonio</b> | <b>0</b>     | <b>0</b>   |
| Resultado por Posición Monetaria  | 0            | 0          |
| Resultado por Tenencia de Activos no Monetarios                                     | 0            | 0          |

Bajo protesta de decir verdad declaramos que los Estados Financieros y sus notas, son razonablemente correctos y son responsabilidad del emisor.

\_\_\_\_\_  
 C.P. JOSE GILBERTO FERNIZA GARZA  
 DIRECTOR GENERAL

\_\_\_\_\_  
 C.P. ELENA HERNANDEZ DELGADO  
 SUBDIRECTORA ADMINISTRATIVA

\_\_\_\_\_  
 C.P. LUIS ANTONIO TORRES RAMIREZ  
 JEFE DE RECURSOS FINANCIEROS

\_\_\_\_\_  
 C.P. JOSE DE JESUS ORTIZ PAREDES  
 DIRECTOR DE PLANEACION, INNOVACION Y CALIDAD

**INSTITUTO TECNOLÓGICO SUPERIOR DE SAN PEDRO DE LAS COLONIAS**

**Estado de Cambios en la Situación Financiera**

Del 01 de enero al 31 de marzo de 2023

(Cifras en Pesos)

| Concepto  | Origen              | Aplicación          |
|---|---------------------|---------------------|
| <b>ACTIVO</b>   | <b>42,766.00</b>    | <b>163,037.03</b>   |
| <b>Activo Circulante</b>  | <b>42,766.00</b>    | <b>44,981.51</b>    |
| Efectivo y Equivalentes   | 42,766.00           | 0.00                |
| Derechos a Recibir Efectivo o Equivalentes  | 0.00                | 40,489.03           |
| Derechos a Recibir Bienes o Servicios   | 0.00                | 4,492.48            |
| Inventarios   | 0.00                | 0.00                |
| Almacenes   | 0.00                | 0.00                |
| Estimación por Pérdida o Deterioro de Activos Circulantes                           | 0.00                | 0.00                |
| Otros Activos Circulantes   | 0.00                | 0.00                |
| <b>Activo No Circulante</b>   | <b>0.00</b>         | <b>118,055.52</b>   |
| Inversiones Financieras a Largo Plazo   | 0.00                | 0.00                |
| Derechos a Recibir Efectivo o Equivalentes a Largo Plazo                            | 0.00                | 0.00                |
| Bienes Inmuebles, Infraestructura y Construcciones en Proceso                       | 0.00                | 0.00                |
| Bienes Muebles  | 0.00                | 118,055.52          |
| Activos Intangibles   | 0.00                | 0.00                |
| Depreciación, Deterioro y Amortización Acumulada de Bienes                          | 0.00                | 0.00                |
| Activos Diferidos   | 0.00                | 0.00                |
| Estimación por Pérdida o Deterioro de Activos no Circulantes                        | 0.00                | 0.00                |
| Otros Activos no Circulantes  | 0.00                | 0.00                |
| <b>PASIVO</b>   | <b>6,771.55</b>     | <b>1,947,169.32</b> |
| <b>Pasivo Circulante</b>  | <b>6,771.55</b>     | <b>1,822,435.52</b> |
| Cuentas por Pagar a Corto Plazo   | 0.00                | 1,822,435.52        |
| Documentos por Pagar a Corto Plazo  | 0.00                | 0.00                |
| Porción a Corto Plazo de la Deuda Pública a Largo Plazo                             | 0.00                | 0.00                |
| Títulos y Valores a Corto Plazo   | 0.00                | 0.00                |
| Pasivos Diferidos a Corto Plazo   | 0.00                | 0.00                |
| Fondos y Bienes de Terceros en Garantía y/o Administración a Corto Plazo            | 0.00                | 0.00                |
| Provisiones a Corto Plazo   | 0.00                | 0.00                |
| Otros Pasivos a Corto Plazo   | 6,771.55            | 0.00                |
| <b>Pasivo No Circulante</b>   | <b>0.00</b>         | <b>124,733.80</b>   |
| Cuentas por Pagar a Largo Plazo   | 0.00                | 0.00                |
| Documentos por Pagar a Largo Plazo  | 0.00                | 0.00                |
| Deuda Pública a Largo Plazo   | 0.00                | 0.00                |
| Pasivos Diferidos a Largo Plazo   | 0.00                | 0.00                |
| Fondos y Bienes de Terceros en Garantía y/o en Administración a Largo Plazo         | 0.00                | 0.00                |
| Provisiones a Largo Plazo   | 0.00                | 124,733.80          |
| <b>HACIENDA PÚBLICA/PATRIMONIO</b>  | <b>2,209,367.20</b> | <b>148,698.40</b>   |
| <b>Hacienda Pública/Patrimonio Contribuido</b>                                      | <b>0.00</b>         | <b>0.00</b>         |
| Aportaciones  | 0.00                | 0.00                |
| Donaciones de Capital   | 0.00                | 0.00                |
| Actualización de la Hacienda Pública/Patrimonio                                     | 0.00                | 0.00                |
| <b>Hacienda Pública/Patrimonio Generado</b>   | <b>2,209,367.20</b> | <b>148,698.40</b>   |
| Resultados del Ejercicio (Ahorro/ Desahorro)  | 2,209,367.20        | 0.00                |
| Resultados de Ejercicios Anteriores   | 0.00                | 148,698.40          |
| Revalúos  | 0.00                | 0.00                |
| Reservas  | 0.00                | 0.00                |
| Rectificaciones de Resultados de Ejercicios Anteriores                              | 0.00                | 0.00                |
| <b>Exceso o Insuficiencia en la Actualización de la Hacienda Pública/Patrimonio</b> | <b>0.00</b>         | <b>0.00</b>         |
| Resultado por Posición Monetaria  | 0.00                | 0.00                |
| Resultado por Tenencia de Activos no Monetarios                                     | 0.00                | 0.00                |

Bajo protesta de decir verdad declaramos que los Estados Financieros y sus notas, son razonablemente correctos y son responsabilidad del emisor.



## Informe de Avance de Gestión Financiera Primer Trimestre 2023

### Instituto Tecnológico Superior de San Pedro

#### Estado de Flujos de Efectivo

Del 1 de enero al 31 de marzo de 2023 y del 1 de enero al 31 de diciembre de 2022

(Cifras en Pesos)

| Concepto  | 2023                 | 2022                 |
|---|----------------------|----------------------|
| <b>Flujos de Efectivo de las Actividades de Operación</b>   |                      |                      |
| <b>Origen</b>   | <b>12,863,385.48</b> | <b>48,056,583.64</b> |
| Impuestos   | 0.00                 | 0.00                 |
| Cuotas y Aportaciones de Seguridad Social   | 0.00                 | 0.00                 |
| Contribuciones de Mejoras   | 0.00                 | 0.00                 |
| Derechos  | 0.00                 | 0.00                 |
| Productos   | 0.00                 | 0.00                 |
| Aprovechamientos  | 6,090.00             | 4,890.00             |
| Ingresos por Venta de Bienes y Prestación de Servicios  | 2,361,143.93         | 5,539,240.57         |
| Participaciones, Aportaciones, Convenios, Incentivos Derivados de la Colaboración Fiscal y Fondos Distintos de Aportaciones | 10,337,285.48        | 41,846,213.09        |
| Transferencias, Asignaciones, Subsidios y Subvenciones, y Pensiones y Jubilaciones  | 0.00                 | 0.00                 |
| Otros Orígenes de Operación   | 158,866.07           | 666,239.98           |
| <b>Aplicación</b>   | <b>12,788,095.96</b> | <b>47,886,926.75</b> |
| Servicios Personales  | 8,152,678.26         | 34,777,200.28        |
| Materiales y Suministros  | 838,514.77           | 3,130,029.35         |
| Servicios Generales   | 1,448,536.58         | 7,226,993.24         |
| Transferencias Internas y Asignaciones al Sector Público  | 0.00                 | 0.00                 |
| Transferencias al Resto del Sector Público  | 0.00                 | 0.00                 |
| Subsidios y Subvenciones  | 0.00                 | 0.00                 |
| Ayudas Sociales   | 238,160.00           | 542,387.00           |
| Pensiones y Jubilaciones  | 0.00                 | 0.00                 |
| Transferencias a Fideicomisos, Mandatos y Contratos Análogos  | 0.00                 | 0.00                 |
| Transferencias a la Seguridad Social  | 0.00                 | 0.00                 |
| Donativos   | 0.00                 | 0.00                 |
| Transferencias al Exterior  | 0.00                 | 0.00                 |
| Participaciones   | 0.00                 | 0.00                 |
| Aportaciones  | 0.00                 | 0.00                 |
| Convenios   | 0.00                 | 0.00                 |
| Otras Aplicaciones de Operación   | 2,110,206.35         | 2,210,316.88         |
| <b>Flujos Netos de Efectivo por Actividades de Operación</b>  | <b>75,289.52</b>     | <b>169,656.89</b>    |
| <b>Flujos de Efectivo de las Actividades de Inversión</b>   |                      |                      |
| <b>Origen</b>   | <b>0.00</b>          | <b>0.00</b>          |
| Bienes Inmuebles, Infraestructura y Construcciones en Proceso   | 0.00                 | 0.00                 |
| Bienes Muebles  | 0.00                 | 0.00                 |
| Otros Orígenes de Inversión   | 0.00                 | 0.00                 |
| <b>Aplicación</b>   | <b>118,055.52</b>    | <b>851,359.55</b>    |
| Bienes Inmuebles, Infraestructura y Construcciones en Proceso   | 0.00                 | 0.00                 |
| Bienes Muebles  | 118,055.52           | 851,359.55           |
| Otras Aplicaciones de Inversión   | 0.00                 | 0.00                 |
| <b>Flujos Netos de Efectivo por Actividades de Inversión</b>  | <b>-118,055.52</b>   | <b>-851,359.55</b>   |
| <b>Flujos de Efectivo de las Actividades de Financiamiento</b>  |                      |                      |
| <b>Origen</b>   | <b>0.00</b>          | <b>0.00</b>          |
| Endeudamiento Neto  | 0.00                 | 0.00                 |
| Interno   | 0.00                 | 0.00                 |
| Externo   | 0.00                 | 0.00                 |
| Otros Orígenes de Financiamiento  | 0.00                 | 0.00                 |
| <b>Aplicación</b>   | <b>0.00</b>          | <b>0.00</b>          |
| Servicios de la Deuda   | 0.00                 | 0.00                 |
| Interno   | 0.00                 | 0.00                 |
| Externo   | 0.00                 | 0.00                 |
| Otras Aplicaciones de Financiamiento  | 0.00                 | 0.00                 |



## Informe de Avance de Gestión Financiera Primer Trimestre 2023

### Instituto Tecnológico Superior de San Pedro

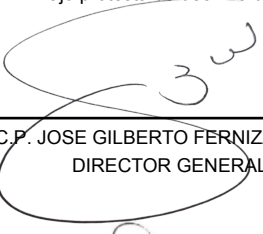
#### Estado de Flujos de Efectivo

Del 1 de enero al 31 de marzo de 2023 y del 1 de enero al 31 de diciembre de 2022

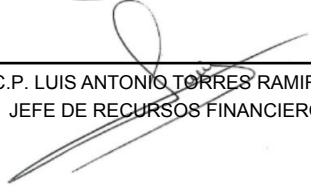
(Cifras en Pesos)


| Concepto  | 2023         | 2022         |
|---|--------------|--------------|
| Flujos Netos de Efectivo por Actividades de Financiamiento            | 0.00         | 0.00         |
| Incremento/Disminución Neta en el Efectivo y Equivalentes al Efectivo | -42,766.00   | -681,702.66  |
| Efectivo y Equivalentes al Efectivo al Inicio del Ejercicio           | 3,670,834.04 | 4,352,536.70 |
| Efectivo y Equivalentes al Efectivo al Final del Ejercicio            | 3,628,068.04 | 3,670,834.04 |

Bajo protesta de decir verdad declaramos que los Estados Financieros y sus notas, son razonablemente correctos y son responsabilidad del emisor.

  
C.P. JOSE GILBERTO FERNIZA GARZA  
DIRECTOR GENERAL

  
C.P. ELENA HERNANDEZ DELGADO  
SUBDIRECTORA ADMINISTRATIVA

  
C.P. LUIS ANTONIO TORRES RAMIREZ  
JEFE DE RECURSOS FINANCIEROS

  
C.P. JOSE DE JESUS ORTIZ PAREDES  
DIRECTOR DE PLANEACION, INNOVACION Y CALIDAD

**INSTITUTO TECNOLÓGICO SUPERIOR DE SAN PEDRO DE LAS COLONIAS**

Estado de Flujos de Efectivo  
Del 01 de enero al 31 de marzo de 2023 y 2022  
(Cifras en Pesos)

| Concepto  | 2023                 | 2022                 |
|---|----------------------|----------------------|
| <b>Flujos de Efectivo de las Actividades de Operación</b>   |                      |                      |
| <b>Origen</b>   | <b>12,760,670.96</b> | <b>48,226,307.67</b> |
| Impuestos   | 0.00                 | 0.00                 |
| Cuotas y Aportaciones de Seguridad Social   | 0.00                 | 0.00                 |
| Contribuciones de Mejoras   | 0.00                 | 0.00                 |
| Derechos  | 0.00                 | 0.00                 |
| Productos   | 0.00                 | 0.00                 |
| Aprovechamientos  | 6,090.00             | 4,890.00             |
| Ingresos por Venta de Bienes y Prestación de Servicios  | 2,410,317.03         | 5,599,845.40         |
| Participaciones, Aportaciones, Convenios, Incentivos Derivados de la Colaboración Fiscal y Fondos Distintos de Aportaciones | 10,337,285.48        | 41,846,213.09        |
| Transferencias, Asignaciones, Subsidios y Subvenciones, y Pensiones y Jubilaciones  | 0.00                 | 0.00                 |
| Otros Orígenes de Operación   | 6,978.45             | 775,359.18           |
| <b>Aplicación</b>   | <b>12,685,381.44</b> | <b>48,588,297.16</b> |
| Servicios Personales  | 8,152,678.26         | 35,504,742.49        |
| Materiales y Suministros  | 838,514.77           | 3,171,497.50         |
| Servicios Generales   | 1,463,877.58         | 7,627,764.86         |
| Transferencias Internas y Asignaciones al Sector Público  | 0.00                 | 0.00                 |
| Transferencias al resto del Sector Público  | 0.00                 | 0.00                 |
| Subsidios y Subvenciones  | 0.00                 | 0.00                 |
| Ayudas Sociales   | 238,160.00           | 542,387.00           |
| Pensionamientos y Jubilaciones  | 0.00                 | 0.00                 |
| Transferencias a Fideicomisos, Mandatos y Contratos Análogos  | 0.00                 | 0.00                 |
| Transferencias a la Seguridad Social  | 0.00                 | 0.00                 |
| Donativos   | 0.00                 | 0.00                 |
| Transferencias al Exterior  | 0.00                 | 0.00                 |
| Participaciones   | 0.00                 | 0.00                 |
| Aportaciones  | 0.00                 | 0.00                 |
| Convenios   | 0.00                 | 0.00                 |
| Otras Aplicaciones de Operación   | 1,992,150.83         | 1,741,905.31         |
| <b>Flujos Netos de Efectivo por Actividades de Operación</b>  | <b>75,289.52</b>     | <b>-361,989.49</b>   |
| <b>Flujos de Efectivo de las Actividades de Inversión</b>   |                      |                      |
| <b>Origen</b>   | <b>0.00</b>          | <b>453,926.38</b>    |
| Bienes Inmuebles, Infraestructura y Construcciones en Proceso   | 0.00                 | 0.00                 |
| Bienes Muebles  | 0.00                 | 0.00                 |
| Otros Orígenes de Inversión   | 0.00                 | 453,926.38           |
| <b>Aplicación</b>   | <b>118,055.52</b>    | <b>773,639.55</b>    |
| Bienes Inmuebles, Infraestructura y Construcciones en Proceso   | 0.00                 | 0.00                 |
| Bienes Muebles  | 118,055.52           | 773,639.55           |
| Otras Aplicaciones de Inversión   | 0.00                 | 0.00                 |
| <b>Flujos Netos de Efectivo por Actividades de Inversión</b>  | <b>-118,055.52</b>   | <b>-319,713.17</b>   |
| <b>Flujos de Efectivo de las Actividades de Financiamiento</b>  |                      |                      |
| <b>Origen</b>   | <b>0.00</b>          | <b>0.00</b>          |
| Endeudamiento Neto  | 0.00                 | 0.00                 |
| Interno   | 0.00                 | 0.00                 |
| Externo   | 0.00                 | 0.00                 |
| Otros Orígenes de Financiamiento  | 0.00                 | 0.00                 |
| <b>Aplicación</b>   | <b>0.00</b>          | <b>0.00</b>          |
| Servicios de la Deuda   | 0.00                 | 0.00                 |
| Interno   | 0.00                 | 0.00                 |
| Externo   | 0.00                 | 0.00                 |
| Otras Aplicaciones de Financiamiento  | 0.00                 | 0.00                 |
| <b>Flujos Netos de Efectivo por Actividades de Financiamiento</b>   | <b>0.00</b>          | <b>0.00</b>          |
| <b>Incremento/Disminución Neta en el Efectivo y Equivalentes al Efectivo</b>  | <b>-42,766.00</b>    | <b>-681,702.66</b>   |
| <b>Efectivo y Equivalentes al Efectivo al Inicio del Ejercicio</b>  | <b>3,670,834.04</b>  | <b>4,352,536.70</b>  |
| <b>Efectivo y Equivalentes al Efectivo al Final del Ejercicio</b>   | <b>3,628,068.04</b>  | <b>3,670,834.04</b>  |

Bajo protesta de decir verdad declaramos que los Estados Financieros y sus notas, son razonablemente correctos y son responsabilidad del emisor.



**Informe de Avance de Gestión Financiera Primer Trimestre 2023**

**Instituto Tecnológico Superior de San Pedro**

**Estado Analítico del Activo**

Del 1 de enero al 31 de marzo de 2023


(Cifras en Pesos)

| Concepto  | Saldo Inicial        | Cargos del Periodo   | Abonos del Periodo   | Saldo Final          | Variación del Periodo |
|---|----------------------|----------------------|----------------------|----------------------|-----------------------|
| <b>ACTIVO</b>   | <b>41,253,365.80</b> | <b>31,402,436.06</b> | <b>31,282,165.03</b> | <b>41,373,636.83</b> | <b>120,271.03</b>     |
| <b>Activo Circulante</b>                                      | <b>4,615,302.90</b>  | <b>31,284,380.54</b> | <b>31,282,165.03</b> | <b>4,617,518.41</b>  | <b>2,215.51</b>       |
| Efectivo y Equivalentes                                       | 3,670,834.04         | 18,440,880.09        | 18,483,646.09        | 3,628,068.04         | -42,766.00            |
| Derechos a Recibir Efectivo o Equivalentes                    | 896,570.56           | 12,839,007.97        | 12,798,518.94        | 937,059.59           | 40,489.03             |
| Derechos a Recibir Bienes o Servicios                         | 3,254.70             | 4,492.48             | 0.00                 | 7,747.18             | 4,492.48              |
| Inventarios   | 0.00                 | 0.00                 | 0.00                 | 0.00                 | 0.00                  |
| Almacenes   | 44,643.60            | 0.00                 | 0.00                 | 44,643.60            | 0.00                  |
| Estimación por Pérdida o Deterioro de Activos Circulantes     | 0.00                 | 0.00                 | 0.00                 | 0.00                 | 0.00                  |
| Otros Activos Circulantes                                     | 0.00                 | 0.00                 | 0.00                 | 0.00                 | 0.00                  |
| <b>Activo No Circulante</b>                                   | <b>36,638,062.90</b> | <b>118,055.52</b>    | <b>0.00</b>          | <b>36,756,118.42</b> | <b>118,055.52</b>     |
| Inversiones Financieras a Largo Plazo                         | 0.00                 | 0.00                 | 0.00                 | 0.00                 | 0.00                  |
| Derechos a Recibir Efectivo o Equivalentes a Largo Plazo      | 488,492.48           | 0.00                 | 0.00                 | 488,492.48           | 0.00                  |
| Bienes Inmuebles, Infraestructura y Construcciones en Proceso | 32,291,554.56        | 0.00                 | 0.00                 | 32,291,554.56        | 0.00                  |
| Bienes Muebles  | 16,703,066.56        | 118,055.52           | 0.00                 | 16,821,122.08        | 118,055.52            |
| Activos Intangibles   | 164,654.37           | 0.00                 | 0.00                 | 164,654.37           | 0.00                  |
| Depreciación, Deterioro y Amortización Acumulada de Bienes    | -13,031,062.76       | 0.00                 | 0.00                 | -13,031,062.76       | 0.00                  |
| Activos Diferidos   | 0.00                 | 0.00                 | 0.00                 | 0.00                 | 0.00                  |
| Estimación por Pérdida o Deterioro de Activos no Circulantes  | 0.00                 | 0.00                 | 0.00                 | 0.00                 | 0.00                  |
| Otros Activos no Circulantes                                  | 21,357.69            | 0.00                 | 0.00                 | 21,357.69            | 0.00                  |




**Informe de Avance de Gestión Financiera Primer Trimestre 2023**  
**Instituto Tecnológico Superior de San Pedro**  
**Estado Analítico del Activo**  
Del 1 de enero al 31 de marzo de 2023  
(Cifras en Pesos)

Bajo protesta de decir verdad declaramos que los Estados Financieros y sus notas, son razonablemente correctos y son responsabilidad del emisor.




---

C.P. JOSE GILBERTO FERNIZA GARZA  
DIRECTOR GENERAL




---

C.P. LUIS ANTONIO TORRES RAMIREZ  
JEFE DE RECURSOS FINANCIEROS



---

C.P. JOSE DE JESUS ORTIZ PAREDES  
DIRECTOR DE PLANEACION, INNOVACION Y  
CALIDAD



---

C.P. ELENA HERNANDEZ DELGADO  
SUBDIRECTORA ADMINISTRATIVA

**INSTITUTO TECNOLOGICO SUPERIOR DE SAN PEDRO DE LAS COLONIAS**

**Estado Analítico del Activo**

Del 01 de enero al 31 de marzo de 2023

(Cifras en Pesos)

| Concepto  | Saldo Inicial        | Cargos del Periodo   | Abonos del Periodo   | Saldo Final          | Variación del Periodo |
|---|----------------------|----------------------|----------------------|----------------------|-----------------------|
| <b>ACTIVO</b>   | <b>41,253,365.80</b> | <b>31,402,436.06</b> | <b>31,282,165.03</b> | <b>41,373,636.83</b> | <b>120,271.03</b>     |
| <b>Activo Circulante</b>                                      | <b>4,615,302.90</b>  | <b>31,284,380.54</b> | <b>31,282,165.03</b> | <b>4,617,518.41</b>  | <b>2,215.51</b>       |
| Efectivo y Equivalentes                                       | 3,670,834.04         | 18,440,880.09        | 18,483,646.09        | 3,628,068.04         | -42,766.00            |
| Derechos a Recibir Efectivo o Equivalentes                    | 896,570.56           | 12,839,007.97        | 12,798,518.94        | 937,059.59           | 40,489.03             |
| Derechos a Recibir Bienes o Servicios                         | 3,254.70             | 4,492.48             | 0.00                 | 7,747.18             | 4,492.48              |
| Inventarios   | 0.00                 | 0.00                 | 0.00                 | 0.00                 | 0.00                  |
| Almacenes   | 44,643.60            | 0.00                 | 0.00                 | 44,643.60            | 0.00                  |
| Estimación por Pérdida o Deterioro de Activos Circulantes     | 0.00                 | 0.00                 | 0.00                 | 0.00                 | 0.00                  |
| Otros Activos Circulantes                                     | 0.00                 | 0.00                 | 0.00                 | 0.00                 | 0.00                  |
| <b>Activo No Circulante</b>                                   | <b>36,638,062.90</b> | <b>118,055.52</b>    | <b>0.00</b>          | <b>36,756,118.42</b> | <b>118,055.52</b>     |
| Inversiones Financieras a Largo Plazo                         | 0.00                 | 0.00                 | 0.00                 | 0.00                 | 0.00                  |
| Derechos a Recibir Efectivo o Equivalentes a Largo Plazo      | 488,492.48           | 0.00                 | 0.00                 | 488,492.48           | 0.00                  |
| Bienes Inmuebles, Infraestructura y Construcciones en Proceso | 32,291,554.56        | 0.00                 | 0.00                 | 32,291,554.56        | 0.00                  |
| Bienes Muebles  | 16,703,066.56        | 118,055.52           | 0.00                 | 16,821,122.08        | 118,055.52            |
| Activos Intangibles   | 164,654.37           | 0.00                 | 0.00                 | 164,654.37           | 0.00                  |
| Depreciación, Deterioro y Amortización Acumulada de Bienes    | -13,031,062.76       | 0.00                 | 0.00                 | -13,031,062.76       | 0.00                  |
| Activos Diferidos   | 0.00                 | 0.00                 | 0.00                 | 0.00                 | 0.00                  |
| Estimación por Pérdida o Deterioro de Activos no Circulantes  | 0.00                 | 0.00                 | 0.00                 | 0.00                 | 0.00                  |
| Otros Activos no Circulantes                                  | 21,357.69            | 0.00                 | 0.00                 | 21,357.69            | 0.00                  |

Bajo protesta de decir verdad declaramos que los Estados Financieros y sus notas, son razonablemente correctos y son responsabilidad del emisor.



**Informe de Avance de Gestión Financiera Primer Trimestre 2023**

**Instituto Tecnológico Superior de San Pedro**

**Estado Analítico de la Deuda y Otros Pasivos**

Del 1 de enero al 31 de marzo de 2023

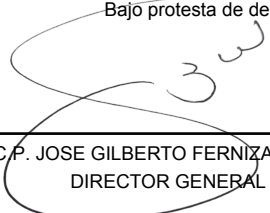
(Cifras en Pesos)

| Denominación de las Deudas                     | Moneda de Contratación | Institución o País Acreedor | Saldo Inicial del Periodo | Saldo Final del Periodo |
|--|------------------------|-----------------------------|---------------------------|-------------------------|
| <b>DEUDA PÚBLICA</b>                           |                        |                             |                           |                         |
| <b>Corto Plazo</b>                             |                        |                             |                           |                         |
| <b>Deuda Interna</b>                           |                        |                             | <b>0.00</b>               | <b>0.00</b>             |
| Instituciones de Crédito                       |                        |                             | 0.00                      | 0.00                    |
| Títulos y Valores                              |                        |                             | 0.00                      | 0.00                    |
| Arrendamientos Financieros                     |                        |                             | 0.00                      | 0.00                    |
| <b>Deuda Externa</b>                           |                        |                             | <b>0.00</b>               | <b>0.00</b>             |
| Organismos Financieros Internacionales         |                        |                             | 0.00                      | 0.00                    |
| Deuda Bilateral                                |                        |                             | 0.00                      | 0.00                    |
| Títulos y Valores                              |                        |                             | 0.00                      | 0.00                    |
| Arrendamientos Financieros                     |                        |                             | 0.00                      | 0.00                    |
| <b>Subtotal de Deuda Pública a Corto Plazo</b> |                        |                             | <b>0.00</b>               | <b>0.00</b>             |
| <b>Largo Plazo</b>                             |                        |                             |                           |                         |
| <b>Deuda Interna</b>                           |                        |                             | <b>0.00</b>               | <b>0.00</b>             |
| Instituciones de Crédito                       |                        |                             | 0.00                      | 0.00                    |
| Títulos y Valores                              |                        |                             | 0.00                      | 0.00                    |
| Arrendamientos Financieros                     |                        |                             | 0.00                      | 0.00                    |
| <b>Deuda Externa</b>                           |                        |                             | <b>0.00</b>               | <b>0.00</b>             |
| Organismos Financieros Internacionales         |                        |                             | 0.00                      | 0.00                    |
| Deuda Bilateral                                |                        |                             | 0.00                      | 0.00                    |
| Títulos y Valores                              |                        |                             | 0.00                      | 0.00                    |
| Arrendamientos Financieros                     |                        |                             | 0.00                      | 0.00                    |
| <b>Subtotal de Deuda Pública a Largo Plazo</b> |                        |                             | <b>0.00</b>               | <b>0.00</b>             |
| <b>Total de Otros Pasivos</b>                  |                        |                             | <b>6,297,612.91</b>       | <b>4,357,215.14</b>     |
| <b>Total de Deuda Pública y Otros Pasivos</b>  |                        |                             | <b>6,297,612.91</b>       | <b>4,357,215.14</b>     |




**Informe de Avance de Gestión Financiera Primer Trimestre 2023**  
**Instituto Tecnológico Superior de San Pedro**  
**Estado Analítico de la Deuda y Otros Pasivos**  
Del 1 de enero al 31 de marzo de 2023  
(Cifras en Pesos)

Bajo protesta de decir verdad declaramos que los Estados Financieros y sus notas, son razonablemente correctos y son responsabilidad del emisor.




---

C.P. JOSE GILBERTO FERNIZA GARZA  
DIRECTOR GENERAL




---

C.P. ELENA HERNANDEZ DELGADO  
SUBDIRECTORA ADMINISTRATIVA



---

C.P. LUIS ANTONIO TORRES RAMIREZ  
JEFE DE RECURSOS FINANCIEROS



---

C.P. JOSE DE JESUS ORTIZ PAREDES  
DIRECTOR DE PLANEACION, INNOVACION Y  
CALIDAD



**INSTITUTO TECNOLÓGICO SUPERIOR DE SAN PEDRO DE LAS COLONIAS**

**Estado Analítico de la Deuda y Otros Pasivos**

Del 01 de enero al 31 de marzo de 2023

(Cifras en Pesos)

| Denominación de las Deudas                     | Moneda de Contratación | Institución o País Acreedor | Saldo Inicial del Periodo | Saldo Final del Periodo |
|--|------------------------|-----------------------------|---------------------------|-------------------------|
| <b>DEUDA PÚBLICA</b>                           |                        |                             |                           |                         |
| <b>Corto Plazo</b>                             |                        |                             |                           |                         |
| <b>Deuda Interna</b>                           |                        |                             | <b>0.00</b>               | <b>0.00</b>             |
| Instituciones de Crédito                       |                        |                             | 0.00                      | 0.00                    |
| Títulos y Valores                              |                        |                             | 0.00                      | 0.00                    |
| Arrendamientos Financieros                     |                        |                             | 0.00                      | 0.00                    |
| <b>Deuda Externa</b>                           |                        |                             | <b>0.00</b>               | <b>0.00</b>             |
| Organismos Financieros Internacionales         |                        |                             | 0.00                      | 0.00                    |
| Deuda Bilateral                                |                        |                             | 0.00                      | 0.00                    |
| Títulos y Valores                              |                        |                             | 0.00                      | 0.00                    |
| Arrendamientos Financieros                     |                        |                             | 0.00                      | 0.00                    |
| <b>Subtotal de Deuda Pública a Corto Plazo</b> |                        |                             | <b>0.00</b>               | <b>0.00</b>             |
| <b>Largo Plazo</b>                             |                        |                             |                           |                         |
| <b>Deuda Interna</b>                           |                        |                             | <b>0.00</b>               | <b>0.00</b>             |
| Instituciones de Crédito                       |                        |                             | 0.00                      | 0.00                    |
| Títulos y Valores                              |                        |                             | 0.00                      | 0.00                    |
| Arrendamientos Financieros                     |                        |                             | 0.00                      | 0.00                    |
| <b>Deuda Externa</b>                           |                        |                             | <b>0.00</b>               | <b>0.00</b>             |
| Organismos Financieros Internacionales         |                        |                             | 0.00                      | 0.00                    |
| Deuda Bilateral                                |                        |                             | 0.00                      | 0.00                    |
| Títulos y Valores                              |                        |                             | 0.00                      | 0.00                    |
| Arrendamientos Financieros                     |                        |                             | 0.00                      | 0.00                    |
| <b>Subtotal de Deuda Pública a Largo Plazo</b> |                        |                             | <b>0.00</b>               | <b>0.00</b>             |
| <b>Total de Otros Pasivos</b>                  |                        |                             | <b>6,297,612.91</b>       | <b>4,357,215.14</b>     |
| <b>Total de Deuda Pública y Otros Pasivos</b>  |                        |                             | <b>6,297,612.91</b>       | <b>4,357,215.14</b>     |

Bajo protesta de decir verdad declaramos que los Estados Financieros y sus notas, son razonablemente correctos y son responsabilidad del emisor.


**Instituto Tecnológico Superior de San Pedro de las Colonias**  
**Informe sobre pasivos contingentes al 31 de Marzo de 2023**

|                                   |                     |
|-----------------------------------|---------------------|
| <b>Provisiones a largo plazo</b>  |                     |
|                                   |                     |
| Obligaciones laborales            | 2,768,438.91        |
|                                   |                     |
|                                   |                     |
| <b>Total pasivos contingentes</b> | <b>2,768,438.91</b> |

Bajo protesta de decir verdad declaramos que los Estados Financieros y sus Notas son razonablemente correctos y responsabilidad del emisor



C.P. JOSÉ GILBERTO FERNIZA GARZA  
DIRECTOR GENERAL



LIC. ELENA HERNÁNDEZ DELGADO  
SUBDIRECTORA ADMINISTRATIVA



CP. LUIS ANTONIO TORRES RAMÍREZ  
JEFE DEPTO. RECURSOS FINANCIEROS

**INSTITUTO TECNOLÓGICO SUPERIOR DE SAN PEDRO DE LAS COLONIAS****Conciliación entre los Ingresos Presupuestarios y Contables**

Correspondiente del 01 de enero al 31 de marzo de 2023

(Cifras en pesos)

|   |  |                      |
|---|--|----------------------|
| <b>1. Total de Ingresos Presupuestarios</b> |  | <b>12,753,899.41</b> |
|---|--|----------------------|

|  |      |             |
|--|------|-------------|
| <b>2. Más Ingresos Contables No Presupuestarios</b>                                |      | <b>0.00</b> |
| 2.1 Ingresos Financieros   | 0.00 |             |
| 2.2 Incremento por Variación de Inventarios  | 0.00 |             |
| 2.3 Disminución del Exceso de Estimaciones por Pérdida o Deterioro u Obsolescencia | 0.00 |             |
| 2.4 Disminución del Exceso de Provisiones  | 0.00 |             |
| 2.5 Otros Ingresos y Beneficios Varios   | 0.00 |             |
| 2.6 Otros Ingresos Contables No Presupuestarios                                    | 0.00 |             |

|   |      |             |
|---|------|-------------|
| <b>3. Menos Ingresos Presupuestarios No Contables</b> |      | <b>0.00</b> |
| 3.1 Aprovechamientos Patrimoniales                    | 0.00 |             |
| 3.2 Ingresos Derivados de Financiamientos             | 0.00 |             |
| 3.3 Otros Ingresos Presupuestarios No Contables       | 0.00 |             |

|                                       |  |                      |
|---------------------------------------|--|----------------------|
| <b>4. Total de Ingresos Contables</b> |  | <b>12,753,899.41</b> |
|---------------------------------------|--|----------------------|

**INSTITUTO TECNOLÓGICO SUPERIOR DE SAN PEDRO DE LAS COLONIAS****Conciliación entre los Egresos Presupuestarios y los Gastos Contables**

Correspondiente del 01 de enero al 31 de marzo de 2023

(Cifras en pesos)

|  |  |                      |
|--|--|----------------------|
| <b>1. Total de Egresos Presupuestarios</b> |  | <b>10,811,286.13</b> |
|--|--|----------------------|

|   |           |                   |
|---|-----------|-------------------|
| <b>2. Menos Egresos Presupuestario No Contables</b>               |           | <b>118,055.52</b> |
| 2.1 Materias Primas y Materiales de Producción y Comercialización | 0.00      |                   |
| 2.2 Materiales y Suministros                                      | 0.00      |                   |
| 2.3 Mobiliario y Equipo de Administración                         | 76,430.08 |                   |
| 2.4 Mobiliario y Equipo Educativo y Recreativo                    | 19,898.64 |                   |
| 2.5 Equipo e Instrumental Médico y de Laboratorio                 | 0.00      |                   |
| 2.6 Vehículos y Equipo de Transporte                              | 0.00      |                   |
| 2.7 Equipo de Defensa y Seguridad                                 | 0.00      |                   |
| 2.8 Maquinaria, Otros Equipos y Herramientas                      | 21,726.80 |                   |
| 2.9 Activos Biológicos  | 0.00      |                   |
| 2.10 Bienes Inmuebles   | 0.00      |                   |
| 2.11 Activos Intangibles  | 0.00      |                   |
| 2.12 Obra Pública en Bienes de Dominio Público                    | 0.00      |                   |
| 2.13 Obra Pública en Bienes Propios                               | 0.00      |                   |
| 2.14 Acciones y Participaciones de Capital                        | 0.00      |                   |
| 2.15 Compra de Títulos y Valores                                  | 0.00      |                   |
| 2.16 Concesión de Préstamos                                       | 0.00      |                   |

|      |   |      |
|------|---|------|
| 2.17 | Inversiones en Fideicomisos, Mandatos y Otros Análogos        | 0.00 |
| 2.18 | Provisiones para Contingencias y Otras Erogaciones Especiales | 0.00 |
| 2.19 | Amortización de la Deuda Pública                              | 0.00 |
| 2.20 | Adeudos de Ejercicios Fiscales Anteriores (ADEFAS)            | 0.00 |
| 2.21 | Otros Egresos Presupuestales No Contables                     | 0.00 |

|   |   |             |
|---|---|-------------|
| <b>3. Más Gastos Contables No Presupuestarios</b> |   | <b>0.00</b> |
| 3.1   | Estimaciones, Depreciaciones, Deterioros, Obsolescencia y Amortizaciones          | 0.00        |
| 3.2   | Provisiones   | 0.00        |
| 3.3   | Disminución de Inventarios  | 0.00        |
| 3.4   | Aumento por Insuficiencia de Estimaciones por Pérdida o Deterioro u Obsolescencia | 0.00        |
| 3.5   | Aumento por Insuficiencia de Provisiones  | 0.00        |
| 3.6   | Otros Gastos  | 0.00        |
| 3.7   | Otros Gastos Contables No Presupuestarios   | 0.00        |

|                                     |                      |
|-------------------------------------|----------------------|
| <b>4. Total de Gastos Contables</b> | <b>10,693,230.61</b> |
|-------------------------------------|----------------------|

Bajo protesta de decir verdad declaramos que los Estados Financieros y sus notas, son razonablemente correctos y son responsabilidad del emisor.

## INSTITUTO TECNOLÓGICO SUPERIOR DE SAN PEDRO DE LAS COLONIAS

Notas de los Estados Financieros al 31 de MARZO de 2022

a) NOTAS DE DESGLOSE.

**I) NOTAS AL ESTADO DE SITUACION FINANCIERA.**

**1. EFECTIVO Y EQUIVALENTES.**

El Instituto tiene cuentas bancarias, fondos de inversión y se integran de la siguiente manera:

| Cuenta                   | 31 DE MARZO DE<br>2023 | DICIEMBRE 2022 |
|--------------------------|------------------------|----------------|
| BBVA BANCOMER 0113277259 | 3,473.85               | 20,402.46      |
| BBVA BANCOMER 0113284476 | 0.00                   | 0.00           |
| BBVA BANCOMER 0113284530 | 0.00                   | 1,782,095.31   |
| BBVA BANCOMER 0118041903 | 548,883.08             | 1,603,294.06   |
| BBVA BANCOMER 0113284611 | 60,243.19              | 20,406.19      |
| BBVA BANCOMER 0117542712 | 0.00                   | 0.00           |
| BBVA BANCOMER 0117542852 | 0.01                   | 0.00           |
| BBVA BANCOMER 0117543344 | 0.00                   | 0.00           |
| BBVA BANCOMER 0117543441 | 0.00                   | 0.00           |
| BBVA BANCOMER 011753522  | 0.00                   | 0.00           |
| BANAMEX 3154127          | 919.83                 | 919.83         |
| BANAMEX 3154135          | 0.00                   | 0.00           |
| BBVA BANCOMER 0116120547 | .73                    | .73            |
| BBVA BANCOMER 0117176902 | 303,734.6<br>4         | 6,413.53       |
| BBVA BANCOMER 0117542623 | 0.00                   | 0.00           |
| Banamex 8034850558       | 1,445.35               | 1,445.35       |
| Banamex 8034847661       | .56                    | .56            |

|                                       |                     |                     |
|---------------------------------------|---------------------|---------------------|
| Banamex 8034843223                    | .56                 | .56                 |
| BBVA BANCOMER 0119501959              | 660.38              | 660.38              |
| BBVA BANCOMER 0119502173              | 95,195.01           | 95,195.01           |
| BBVA BANCOMER 0119502033              | 20,000.01           | 20,000.01           |
| BBVA BANCOMER 0119501878              | 20,000.01           | 20,000.01           |
| BBVA BANCOMER 0119501916              | 20,000.01           | 20,000.01           |
| BBVA BANCOMER 0119501711              | .01                 | 20,000.01           |
| BBVA BANCOMER 0119501789              | 20,000.01           | 20,000.01           |
| BBVA BANCOMER 0119501487              | 20,000.01           | 20,000.01           |
| BBVA BANCOMER 0119501258              | .01                 | 20,000.01           |
| BBVA BANCOMER 0119703799              | 728,626.28          | 0.00                |
| BBVA BANCOMER 0119703802              | 1,137,416.55        | 0.00                |
| BBVA BANCOMER 0119764879              | 597,853.14          | 0.00                |
| BBVA BANCOMER 0119764585              | 49,614.28           | 0.00                |
| <b>Total en Bancos</b>                | <b>3,628,068.04</b> | <b>3,640,078.30</b> |
| Fondo de inversión Banamex 8034847661 | 0.00                | 0.00                |
| Fondo de inversión Banamex 8034843223 | 0.00                | 0.00                |
| Fondo de inversión Banamex 8034850558 | 0.00                | 0.00                |
| Fondo de inversión BBVA Bancomer 4462 | 0.00                | 0.00                |
| Fondo de inversión BBVA Bancomer 4519 | 0.00                | 0.00                |
| Fondo de inversión BBVA Bancomer 4489 | 0.00                | 0.00                |

## 2. DERECHOS A RECIBIR EFECTIVO O EQUIVALENTES.

La cuenta contable de deudores refleja cuentas por cobrar derivado de servicios prestados por el Instituto, subsidios, viáticos y reintegros del personal y se integra de la siguiente manera:

| Cuenta  |                   | DICIEMBRE<br>2022 |
|---|-------------------|-------------------|
| Cuentas por cobrar a corto plazo                  | 322,163.68        | 367,733.76        |
| Otras Cuenta por Cobrar a Corto plazo             | 76,660.08         | 0.00              |
| Deudores diversos por Cobrar a CP                 | 6,958.78          | 3,649.72          |
| Ingresos por recuperar a corto plazo              | 17,680.00         | 11,590.00         |
| Deudores por Ministración de Fondo                | 513,597.00        | 513,597.08        |
| Otros derechos a recibir Efectivos o equivalentes | 0.00              | 0.00              |
| <b>Suma</b>                                       | <b>937,059.54</b> | <b>896,570.56</b> |

## 3. Bienes Disponibles para su Transformación o Consumo (inventarios)

La cuenta de Almacén refleja el saldo de nuestro inventario de consumibles al 31 de diciembre de 2022 y el método de costeo utilizado para estos artículos se muestra a su costo histórico o compra.

| ALMACÉN  | 31 DE MARZO<br>2023 | EJERCICIO<br>2022 |
|--|---------------------|-------------------|
| Almacén de materiales y suministros de consumo | 44,643.60           | 44,643.60         |

## 4. Inversiones Financieras

Esta nota no aplica para este Instituto, por no contar con fideicomisos ni inversiones financieras diferentes a las mostradas en el rubro de derechos a recibir efectivos y equivalentes.

**Total de Activo Circulante**

**4,617,636.83**

**4,615,302.90**

## 5. Bienes Muebles, Inmuebles e Intangibles.

El análisis de este rubro se muestra a continuación:

| Bienes Inmuebles-Concepto    | 31 DE MARZO<br>2022  | EJERCICIO<br>2022    |
|------------------------------|----------------------|----------------------|
| Terreno                      | 22,776,506.00        | 22,776,506.00        |
| Edificios no residenciales   | 8,747,869.44         | 8,747,869.44         |
| Otros bienes inmuebles       | 767,179.12           | 767,179.12           |
| <b>Suma bienes Inmuebles</b> | <b>32,291,554.56</b> | <b>32,291,554.56</b> |

| <b>Bienes Muebles-Concepto</b>                | <b>31 DE MARZO 2023</b> | <b>EJERCICIO 2022</b>  |
|---|-------------------------|------------------------|
| Mobiliario y equipo de administración         | 4,056,619.73            | 3,980,189.65           |
| Mobiliario y equipo educacional y recreativo  | 3,698,173.06            | 3,678,274.42           |
| Equipo e instrumental médico y de laboratorio | 1,116,810.95            | 1,116,810.95           |
| Equipo de transporte                          | 3,466,060.84            | 3,466,060.84           |
| Maquinaria, otros equipos y herramientas      | 4,483,457.50            | 4,461,730.70           |
| <b>Suma bienes muebles</b>                    | <b>16,821,122.08</b>    | <b>16,703,066.56</b>   |
| Depreciación acumulada de Bienes inmuebles    | (900,651.78)            | (900,651.78)           |
| Depreciación acumulada de Bienes muebles      | (12,369,811.28)         | (12,369,811.28)        |
| Amortización acumulada de activos intangibles | (239,400.30)            | (239,400.30)           |
| <b>Suma Depreciación acumulada</b>            | <b>(13,031,062.76)</b>  | <b>(13,031,062.76)</b> |

Se aplicó la depreciación correspondiente al ejercicio 2022, en donde la depreciación acumulada es de \$13,031,062.76  
Se registra la depreciación de acuerdo a los lineamientos establecidos en la Ley General de Contabilidad Gubernamental.

#### **Estimaciones y Deterioros**

Esta nota no aplica para este Instituto, por no contar con estimaciones diferentes a las reveladas en la nota de pasivo no circulante.

#### **Activos Intangibles**

El análisis de este rubro se muestra a continuación:

| <b>Concepto</b> | <b>31 DE MARZO DE 2023</b> | <b>EJERCICIO 2022</b> |
|-----------------|----------------------------|-----------------------|
| Software        | 150,967.53                 | 150,967.53            |
| Licencias       | 13,686.84                  | 13,686.84             |
| <b>Total</b>    |                            | <b>164,654.37</b>     |

#### **Otros Activos no circulantes**

|                                   |                  |                      |
|-----------------------------------|------------------|----------------------|
| <u>Bienes en comodato</u>         | <u>21,357.69</u> | <u>21,357.69</u>     |
| <b>Total activo no circulante</b> |                  | <b>36,756,118.42</b> |
| <b>Total del Activo</b>           |                  | <b>41,373,636.83</b> |

#### **6. Pasivo circulante.**

##### **Retenciones a empleados.**

El saldo de la cuenta se integra de la siguiente manera:



| <b>Concep</b>                                | <b>31 DE MARZO DE 2023</b> | <b>EJERCICIO 2022</b> |
|--|----------------------------|-----------------------|
| Servicios personales por pagar a corto plazo | 0.00                       | 1,083,995.93          |
| Proveedores por pagar a corto plazo          | 34,512.29                  | 400,096.29            |
| Retenciones y contribuciones por pagar       | 1,535,491.47               | 1,868,347.06          |
| Otras cuentas por pagar a corto plazo        | 4,804.90                   | 4,804.90              |
| Otras Pasivos a corto plazo                  | 13,967.57                  | 7,196.02              |
| <b>Suma</b>                                  | <b>1,588,776.23</b>        | <b>3,397,244.18</b>   |

**Total Pasivo Circulante**
**1,588,776.23**
**Pasivo no circulante**
**Provisiones a largo plazo.**

El saldo de la cuenta se integra de la siguiente manera:

| <b>Concepto</b>                 | <b>31 DE MARZO 2023</b> | <b>EJERCICIO 2022</b> |
|---------------------------------|-------------------------|-----------------------|
| Otras provisiones a largo plazo | 2,768,438.91            | 2,893,172.71          |
| <b>Suma</b>                     | <b>2,768,438.91</b>     | <b>2,893,172.71</b>   |

**Beneficios a los empleados.**

En el ejercicio 2022 se actualizó el cálculo por prima de antigüedad e indemnización legal. En su elaboración se observó la Norma de Información Financiera D3 emitida por el Consejo Mexicano para la Investigación y Desarrollo de Normas de Información Financiera, AC (CINIF). También se dio cumplimiento en todas sus partes al Boletín de Observancia Obligatoria Para la Evaluación Actuarial de Pasivos Contingentes y a la Guía Actuarial N°1, publicados por el Colegio Nacional de Actuarios, A.C. y por la Asociación Mexicana de Actuarios Consultores, A.C.

**Total Pasivo no Circulante**
**2,768,438.91**
**Total Pasivo**
**4,357,215.14**
**II) NOTAS AL ESTADO DE ACTIVIDADES**
**1. Ingresos por gestión.**

| <b>Concepto</b>  | <b>31 DE MARZO 2023</b> | <b>EJERCICIO 2022</b> |
|--|-------------------------|-----------------------|
| Derechos   | 0.00                    | 0.00                  |
| Aprovechamientos                                       | 0.00                    | 4,890.0               |
| Ingresos por venta de bienes y prestación de servicios | 0.00                    | 5,599,845.4           |
| <b>Suma</b>  | <b>0.00</b>             | <b>5,604,735.4</b>    |

**Ingresos por aportaciones y participaciones.**

|   |                      |                      |
|---|----------------------|----------------------|
| Participaciones Federales recibidas             | 5,098,397.00         | 20,760,509.00        |
| Participaciones Estatales recibidas             | 5,238,888.48         | 20,246,911.92        |
| Participaciones Estatales pendiente por recibir | 0.00                 | 513,597.08           |
| Aportaciones Proyecto FONCYT                    | 0.00                 | 255,195.09           |
| Aportaciones Proyecto PRODEP                    | 0.00                 | 70,000.00            |
| <b>Suma</b>                                     | <b>10,477,776.96</b> | <b>41,846,213.09</b> |

#### Otros ingresos y Beneficios

| Concepto                           | 31 DE MARZO          | EJERCICIO 2022       |
|------------------------------------|----------------------|----------------------|
| Ingresos Financieros               | 0.00                 | 789.72               |
| Otros Ingresos y Beneficios Varios | 206.90               | 1,035.42             |
| <b>Suma</b>                        | <b>206.90</b>        | <b>1,825.17</b>      |
| <b>Total Ingresos</b>              | <b>12,753,899.41</b> | <b>47,452,773.66</b> |

#### 2. Gastos y otras pérdidas:

| Concepto  | 31 MARZO 2023 | A EJERCICIO 2022 |
|---|---------------|------------------|
| Hacienda Pública / Patrimonio Contribuido neto  | 29,715,129.78 | 29,715,129.78    |
| Hacienda Pública / Patrimonio generado neto   | 7,301,291.91  | 445,532.10       |
| Cambios en el exceso o insuficiencia en la actualización de la hacienda Pública / Patrimonio neto | -             | -                |
| Hacienda Pública / Patrimonio neto final  | 37,016,421.69 | 34,955,752.89    |

#### IV) NOTAS AL ESTADO DE FLUJOS DE EFECTIVO.

##### 1. Efectivo y equivalentes.

Flujos de efectivo de las Actividades de Operación:

| Concepto   | 31 MARZO 2023        | EJERCICIO 2022       |
|--|----------------------|----------------------|
| Derechos   | 0.00                 | 0.00                 |
| Aprovechamientos                                       | 6,090.00             | 4,890.00             |
| Ingresos por venta de bienes y prestación de servicios | 2,361,143.93         | 5,539,240.57         |
| Participaciones, aportaciones, convenios, incentivos   | 10,337,285.48        | 41,846,213.09        |
| Otros orígenes de Operación                            | 158,866.07           | 666,239.98           |
| <b>Suma Origen</b>                                     | <b>12,863,385.48</b> | <b>48,056,583.64</b> |

|                                 |                      |                      |
|---------------------------------|----------------------|----------------------|
| Servicios Personales            | 8,152,678.26         | 34,777,200.28        |
| Materiales y suministros        | 838,514.77           | 3,130,029.35         |
| Servicios generales             | 1,448,536.58         | 7,226,993.24         |
| Ayudas sociales                 | 238,160.00           | 542,387.00           |
| Otras Aplicaciones de Operación | 2,110,206.35         | 2,210,316.88         |
| <b>Suma Aplicación</b>          | <b>12,788,095.96</b> | <b>47,886,926.75</b> |

**V) CONCILIACIÓN ENTRE LOS INGRESOS PRESUPUESTARIOS Y CONTABLES, ASÍ COMO ENTRE LOS EGRESOS PRESUPUESTARIOS Y LOS GASTOS CONTABLES.**

Se presenta la conciliación conforme a lo dispuesto por el Acuerdo por el que se emite el formato de conciliación entre los ingresos presupuestarios y contables, así como entre los egresos presupuestarios y los gastos contables.

| <b>Instituto Tecnológico Superior de San Pedro de las Colonias<br/>Conciliación entre los ingresos presupuestarios y contables<br/>Del 01 de Enero al 31 de Marzo de 2023</b> |                |                      |
|---|----------------|----------------------|
|   | <b>IMPORTE</b> | <b>IMPORTE</b>       |
| <b>1. Ingresos Presupuestarios</b>  |                | <b>10,811,286.13</b> |
| <b>2. Más ingresos contables no presupuestarios</b>   |                | -                    |
| Otros ingresos y beneficios varios  | -              |                      |
| Otros ingresos contables no presupuestarios   |                |                      |
| <b>3. Menos ingresos presupuestarios no contables</b>   |                | <b>118,055.52</b>    |
| Aprovechamientos Patrimoniales  | -              |                      |
| Productos de capital  | -              | -                    |
| <b>4. Ingresos Contables (4 = 1 + 2 - 3)</b>  |                | <b>10,693,230.61</b> |

| <b>Instituto Tecnológico Superior de San Pedro de las Colonias<br/>Conciliación entre los egresos presupuestarios y los gastos contables<br/>Del 01 de enero al 31 de marzo de 2022</b> |  |                      |
|---|--|----------------------|
| <b>1. Total de Egresos (Presupuestarios)</b>  |  | <b>10,811,286.13</b> |

|  |           |                      |
|--|-----------|----------------------|
| <b>2. Menos Egresos presupuestarios no contables</b>                     |           | <b>118,055.52</b>    |
| Material y suministro  | -         |                      |
| Mobiliario y Equipo de Administración                                    | 76,430.08 |                      |
| Mobiliario y Equipo Educativo y Recreativo                               | -         |                      |
| Equipo instrumental médico y de laboratorio                              | -         |                      |
| Vehículos y Equipo de Transporte   | -         |                      |
| Maquinaria Otros Equipos y Herramientas                                  | 21,726.80 |                      |
| Activos Intangibles  | 0.00      |                      |
|  |           |                      |
| <b>3. Más Gastos contables no presupuestales</b>                         |           | <b>-</b>             |
| Estimaciones, depreciaciones, deterioros, obsolescencia y amortizaciones | -         |                      |
| Otros Gastos   | -         |                      |
| <b>4. Total de Gasto Contable (4 = 1 - 2 + 3)</b>                        |           | <b>10,693,230.61</b> |

**b) NOTAS DE MEMORIA**

**Cuentas de Orden Contables y Presupuestarias:**

**CUENTAS DE ORDEN CONTABLES**

**Presupuestarias**

| CUENTA                         | SALDO INICIAL | CARGOS    | ABONOS    | SALDO FINAL   |
|--------------------------------|---------------|-----------|-----------|---------------|
| 7.7.1.0 Deudores por subsidios | 49,346,863.41 | -         | -         | 49,346,863.41 |
| 7.7.2.0 Deudores alumnos       | 316,267.00    | 49,790.00 | 13,810.00 | 352,247.00    |

| <b>CUENTAS DE ORDEN PRESUPUESTALES</b>                  |               |                |                |               |
|---|---------------|----------------|----------------|---------------|
| CUENTA  | SALDO INICIAL | CARGOS         | ABONOS         | SALDO FINAL   |
| 8 CUENTAS DE ORDEN PRESUPUESTARIAS                      | -             | 180247413.1    | 180247413.1    | -             |
| 8.1 LEY DE INGRESOS                                     | -             | 73311943.74    | 73311943.74    | -             |
| 8.1.1 Ley de Ingresos Estimada                          | -             | 47,618,329.92  | -              | 47,618,329.92 |
| 8.1.2 Ley de Ingresos por Ejecutar                      | -             | 12,753,899.41  | 47,853,524.92  | 35,099,625.51 |
| 8.1.3 Modificaciones a la Ley de Ingresos Estimada      | -             | 235,195.00     | -              | 235,195.00    |
| 8.1.4 Ley de Ingresos Devengada                         | -             | 12,704,519.41  | 12,753,899.41  | 49,380.00     |
| 8.1.5 Ley de Ingresos Recaudada                         | -             | -              | 12,704,519.41  | 12,704,519.41 |
| 8.2 PRESUPUESTO DE EGRESOS                              | -             | 106,935,469.36 | 106,935,469.36 | -             |
| 8.2.1 Presupuesto de Egresos Aprobado                   | -             | -              | 47,618,329.92  | 47,618,329.92 |
| 8.2.2 Presupuesto de Egresos por Ejercer                | -             | 55,759,426.56  | 18,757,525.41  | 37,001,901.15 |
| 8.2.3 Modificaciones al Presupuesto de Egresos Aprobado | -             | 7,905,901.64   | 8,141,096.64   | 235,195.00    |
| 8.2.4 Presupuesto de Egresos Comprometido               | -             | 10,851,623.77  | 10,811,286.13  | 40,337.64     |
| 8.2.5 Presupuesto de Egresos Devengado                  | -             | 10,811,286.13  | 10,811,286.13  | 0.00          |
| 8.2.6 Presupuesto de Egresos Ejercido                   | -             | 10,811,286.13  | 10,795,945.13  | 15,341.00     |
| 8.2.7 Presupuesto de Egresos Pagado                     | -             | 10,795,945.13  | -              | 10,795,945.13 |

## C) NOTAS DE GESTIÓN ADMINISTRATIVA.

### CONSTITUCIÓN Y OBJETO DEL INSTITUTO.

El Instituto Tecnológico Superior de San Pedro de las Colonias, fue constituido mediante decreto publicado en el Periódico Oficial del Estado de Coahuila el 19 de agosto de 2005, en el cual se establece que en adelante el Instituto como un organismo público descentralizado de la Administración Pública Estatal, sectorizado a la Secretaría de Educación Pública del Estado, con personalidad jurídica y patrimonio propios y domicilio en San Pedro, Coahuila.

El Instituto tendrá por objeto:

1. Impartir la educación superior tecnológica en la entidad, particularmente en la Región Laguna.
2. Realizar investigación científica y tecnológica en la Entidad que contribuya a elevar la calidad académica, vinculándola con las necesidades de desarrollo regional estatal y nacional.

Para el cumplimiento de su objeto, el Instituto tendrá las siguientes atribuciones:

1. Impartir Educación Superior Tecnológica a nivel de Licenciatura, así como cursos de actualización, capacitación, especialización y superación académica en sus modalidades escolar y extraescolar.
2. Desarrollar e impulsar investigaciones científicas y tecnológicas que contribuyan al desarrollo estatal y nacional.
3. Formular los planes y programas de estudio de investigación y de extensión que habrán de impartirse en el Instituto, que garantice una integra formación profesional, cultural, científica y tecnológica y someterlos a la aprobación de las autoridades educativas correspondientes.
4. Coadyuvar a la preparación técnica de los trabajadores para su mejoramiento económico y social.
5. Establecer los procedimientos de selección e ingreso de los aspirantes, incluyendo exámenes de conocimientos y psicométricos.
6. Promover en los alumnos actitudes solidarias y democráticas que reafirmen la cultura estatal y nacional.
7. Formación profesional e investigadores en los diversos campos de la ciencia y la tecnología de acuerdo con los requerimientos del desarrollo económico, político y social del país y del Estado.
8. Organizar y desarrollar programas de intercambio académico y científico, con organismos estatales, nacionales e internacionales.
9. Organizar y desarrollar programas permanentes de servicio social para sus alumnos y pasantes.
10. Expedir constancias y certificados de estudio, otorgar diplomas, títulos profesionales y grados académicos.
11. Tramitar ante la Secretaría de Educación Pública del Estado la revalidación y el reconocimiento de estudios y equivalentes con relación a los tipos de educación que imparta.
12. Prestar servicios de asesoría, elaboración de proyectos, desarrollo de prototipos y capacitación técnica a los sectores público, social y privado que los soliciten.
13. Desarrollar y promover actividades sociales, culturales y deportivas que contribuyan al desarrollo integral del educando.
14. Patrocinar y organizar congresos, asambleas, reuniones, concursos y otros eventos de carácter académico, cultural y deportivo.
15. Promover y editar obras que contribuyan al que hacer educativo y a la difusión de la cultura y del conocimiento científico y tecnológico.
16. Diseñar y operar un sistema de becas para facilitar el ingreso y la permanencia en el Instituto de aquellos jóvenes que lo requieran, previos los requisitos correspondientes.
17. Capacitar y procurar la superación de su personal docente, técnico y administrativo.
18. Realizar en general todas aquellas atribuciones que contribuyen al cumplimiento de su objeto y que prevean este decreto u otras disposiciones aplicables.

”

## **PREPARACIÓN DE LOS ESTADOS FINANCIEROS**

Los estados financieros, se preparan de acuerdo a la normatividad emitida por la Ley General de Contabilidad Gubernamental y las disposiciones legales aplicables, por los que nuestros estados financieros están preparados de acuerdo a las políticas aplicables a entidades Gubernamentales.

Nuestro Sistema de Contabilidad Gubernamental denominado: “Sistema Automatizado de Administración y Contabilidad Gubernamental”, cumple con las características de diseño y operación emitidas por la ley correspondiente, debiendo ser: único, uniforme e integrador; integra en forma automática la operación contable con el ejercicio presupuestario; efectúa los registros considerando la base acumulativa (devengado) de las transacciones; registra de manera automática y por única vez, los momentos contables correspondientes; efectúa la interrelación automática de los clasificadores presupuestarios, la lista de cuentas y el catálogo de bienes permiten su interrelación automática.

Efectúa en las cuentas contables, el registro de etapas del presupuesto relativo al gasto de los momentos contables: aprobado, modificado, comprometido, devengado, ejercido y pagado.

En lo relativo al ingreso sus momentos contables de: estimado, modificado, devengado y recaudado.

Genera en tiempo real, estados financieros, de ejecución presupuestaria y toda la información que coadyuve a la toma de decisiones, transparencia, programación con base en resultados, evaluación y rendición de cuentas. Está diseñado de forma tal que permite su procesamiento y generación de estados financieros mediante el uso de herramientas propias de la informática.

Las entidades gubernamentales se regulan en el marco Legal como es la Ley o Decreto que los constituye y su registro contable se basa en los lineamientos establecidos en la Ley General de Contabilidad Gubernamental.

## **POLÍTICAS CONTABLES SIGNIFICATIVAS**

El Instituto reconoce los ingresos por subsidios del Gobierno Federal y Estatal, los ingresos propios y otros ingresos, se contabilizan conforme se devenguen. Los egresos se reconocen y se registran en el momento.

En cuanto al activo fijo, las necesidades de bienes muebles e inmuebles se registran a su costo de adquisición y se deprecian de acuerdo a los lineamientos de la Ley General de Contabilidad Gubernamental.

Así mismo esta Institución por ser un ente público con fines exclusivamente gubernamentales o sin fines de lucro, refleja el valor de sus activos totalmente depreciados con un valor de cero como valor de desecho.

## **RÉGIMEN FISCAL.**

El Instituto Tecnológico Superior de San Pedro de la Colonias, en su calidad de Organismo Público descentralizado de la Administración Pública Estatal, sectorizado a la Secretaría de Educación Pública del Estado, está regulada fiscalmente por el Título III de la Ley del Impuesto Sobre la Renta, además de estar sujeto a las siguientes obligaciones.

- a) Retener y enterar el Impuesto Sobre la Renta cuando pague honorarios profesionales y arrendamiento a personas físicas, así como el que le retenga por sueldos y salarios.
- b) Presentar la declaración informativa mensual de los proveedores a los que le pago, desglosando el Impuesto al valor agregado.

En cuanto al régimen fiscal y laboral del ISR y PTU, es de aplicación exclusiva de las empresas, por lo tanto no existe la obligación en las Entidades Gubernamentales.

En materia del Impuesto al Valor agregado, el Instituto no está obligado al entero de dicha contribución, esto es de acuerdo al art. 15 Fracc. IV de la Ley del Impuesto al Valor Agregado.

El Instituto está obligado al pago de este impuesto, solo cuando realice los actos o actividades siguientes:

- Enajenación de bienes, excepto bienes inmuebles usados, esto de acuerdo al Art. 9 Fracc. IV de la Ley del Impuesto al Valor Agregado.
- Prestación de servicios independientes, a excepción de la educación.
- Otorgamiento del uso o goce temporal de bienes.

- Importación de bienes o servicios.

**Posición en moneda extranjera y protección por Riesgo cambiario**

Esta nota no aplica para este Instituto, por no contar con activos y pasivos en moneda extranjera. **Reporte Analítico del Activo**

A continuación, se muestran los porcentajes de depreciación, deterioro o amortización utilizados en los diferentes tipos de activos, como sigue:

Así mismo se informa que esta Institución no cuenta con deuda pública, calificaciones otorgadas, información por segmentos, eventos posteriores al cierre, ni cuenta con partes relacionadas que requieran ser reveladas.

**“Bajo protesta de decir verdad, declaramos que los estados financieros y sus notas, son razonablemente correctos y son responsabilidad del emisor”.**

**VI) Políticas de Contabilidad Significativa**

Se informará sobre:

- Actualización: se informará el método utilizado para la actualización del valor de los activos pasivos y Hacienda Pública/Patrimonio y las razones de dicha elección. Así como informar de la desconexión o reconexión inflacionaria.
- Informar sobre la realización de operaciones en el extranjero y de sus efectos en la información financiera gubernamental.
- Método de valuación de la inversión en acciones de Compañías subsidiarias no consolidadas y asociadas.
- Sistema y método de valuación de inventarios y costo de lo vendido
- Beneficios a empleados: revelar el cálculo de la reserva actuarial, valor presente de los ingresos esperados comparado con el valor presente de la estimación de gastos tanto de los beneficiarios actuales como futuros.
- Provisiones: objeto de su creación, monto y plazo.
- Reservas: objetivo de su creación, monto y plazo.
- Cambios en política contables y corrección de los errores junto con la revelación de los efectos que se tendrán en la información financiera del ente público, ya sea retrospectivos o prospectivos.
- Reclasificaciones: se deben revelar todos aquellos movimientos entre cuentas por efectos de cambios en los tipos de operaciones.
- Depuración y cancelación de saldos.

Elaboró:

CP. Luis Antonio Torres Ramírez

Revisó:

ME. Elena Hernández Delgado

Autorizó:

CP. José Gilberto Ferniza





**Instituto Tecnológico Superior de San Pedro**  
**Instituto Tecnológico Superior de San Pedro**  
**Balanza de Comprobación - Cuentas Contables**  
**DEL 1 DE ENERO AL 31 DE MARZO DE 2023**  
**(PESOS)**

Nivel 3

| CUENTA    | DESCRIPCIÓN  | SALDO INICIAL          | DEBE                 | HABER                | SALDO FINAL            |
|-----------|--|------------------------|----------------------|----------------------|------------------------|
| <b>1</b>  | <b>ACTIVO</b>  | <b>\$41,253,365.80</b> | <b>31,402,436.06</b> | <b>31,282,165.03</b> | <b>\$41,373,636.83</b> |
| <b>11</b> | <b>Activo Circulante</b>   | <b>\$4,615,302.90</b>  | <b>31,284,380.54</b> | <b>31,282,165.03</b> | <b>\$4,617,518.41</b>  |
| 111       | Efectivo y Equivalentes  | \$3,670,834.04         | 18,440,880.09        | 18,483,646.09        | \$3,628,068.04         |
| 112       | Derechos a Recibir Efectivo o Equivalentes                               | \$896,570.56           | 12,839,007.97        | 12,798,518.94        | \$937,059.59           |
| 113       | Derechos a Recibir Bienes o Servicios                                    | \$3,254.70             | 4,492.48             | 0.00                 | \$7,747.18             |
| 114       | Inventarios  | \$0.00                 | 0.00                 | 0.00                 | \$0.00                 |
| 115       | Almacenes  | \$44,643.60            | 0.00                 | 0.00                 | \$44,643.60            |
| 116       | Estimación por Pérdida o Deterioro de Activos Circulantes                | \$0.00                 | 0.00                 | 0.00                 | \$0.00                 |
| 119       | Otros Activos Circulantes  | \$0.00                 | 0.00                 | 0.00                 | \$0.00                 |
| <b>12</b> | <b>Activo No Circulante</b>  | <b>\$36,638,062.90</b> | <b>118,055.52</b>    | <b>0.00</b>          | <b>\$36,756,118.42</b> |
| 121       | Inversiones Financieras a Largo Plazo                                    | \$0.00                 | 0.00                 | 0.00                 | \$0.00                 |
| 122       | Derechos a Recibir Efectivo o Equivalentes a Largo Plazo                 | \$488,492.48           | 0.00                 | 0.00                 | \$488,492.48           |
| 123       | Bienes Inmuebles, Infraestructura y Construcciones en Proceso            | \$32,291,554.56        | 0.00                 | 0.00                 | \$32,291,554.56        |
| 124       | Bienes Muebles   | \$16,703,066.56        | 118,055.52           | 0.00                 | \$16,821,122.08        |
| 125       | Activos Intangibles  | \$164,654.37           | 0.00                 | 0.00                 | \$164,654.37           |
| 126       | Depreciación, Deterioro y Amortización Acumulada de Bienes               | -\$13,031,062.76       | 0.00                 | 0.00                 | -\$13,031,062.76       |
| 127       | Activos Diferidos  | \$0.00                 | 0.00                 | 0.00                 | \$0.00                 |
| 128       | Estimación por Pérdida o Deterioro de Activos no Circulantes             | \$0.00                 | 0.00                 | 0.00                 | \$0.00                 |
| 129       | Otros Activos no Circulantes   | \$21,357.69            | 0.00                 | 0.00                 | \$21,357.69            |
| <b>2</b>  | <b>PASIVO</b>  | <b>\$6,297,612.91</b>  | <b>13,365,387.27</b> | <b>11,424,989.50</b> | <b>\$4,357,215.14</b>  |
| <b>21</b> | <b>Pasivo Circulante</b>   | <b>\$3,404,440.20</b>  | <b>13,240,653.47</b> | <b>11,424,989.50</b> | <b>\$1,588,776.23</b>  |
| 211       | Cuentas por Pagar a Corto Plazo  | \$3,397,244.18         | 13,240,653.47        | 11,418,217.95        | \$1,574,808.66         |
| 212       | Documentos por Pagar a Corto Plazo                                       | \$0.00                 | 0.00                 | 0.00                 | \$0.00                 |
| 213       | Porción a Corto Plazo de la Deuda Pública a Largo Plazo                  | \$0.00                 | 0.00                 | 0.00                 | \$0.00                 |
| 214       | Títulos y Valores a Corto Plazo  | \$0.00                 | 0.00                 | 0.00                 | \$0.00                 |
| 215       | Pasivos Diferidos a Corto Plazo  | \$0.00                 | 0.00                 | 0.00                 | \$0.00                 |
| 216       | Fondos y Bienes de Terceros en Garantía y/o Administración a Corto Plazo | \$0.00                 | 0.00                 | 0.00                 | \$0.00                 |
| 217       | Provisiones a Corto Plazo  | \$0.00                 | 0.00                 | 0.00                 | \$0.00                 |
| 219       | Otros Pasivos a Corto Plazo  | \$7,196.02             | 0.00                 | 6,771.55             | \$13,967.57            |
| <b>22</b> | <b>Pasivo No Circulante</b>  | <b>\$2,893,172.71</b>  | <b>124,733.80</b>    | <b>0.00</b>          | <b>\$2,768,438.91</b>  |
| 221       | Cuentas por Pagar a Largo Plazo  | \$0.00                 | 0.00                 | 0.00                 | \$0.00                 |
| 222       | Documentos por Pagar a Largo Plazo                                       | \$0.00                 | 0.00                 | 0.00                 | \$0.00                 |
| 223       | Deuda Pública a Largo Plazo  | \$0.00                 | 0.00                 | 0.00                 | \$0.00                 |
| 224       | Pasivos Diferidos a Largo Plazo  | \$0.00                 | 0.00                 | 0.00                 | \$0.00                 |
| 225       | Fondos y Bienes de Terceros en Garantía y/o Administración a Largo Plazo | \$0.00                 | 0.00                 | 0.00                 | \$0.00                 |



**Instituto Tecnológico Superior de San Pedro**  
**Instituto Tecnológico Superior de San Pedro**  
**Balanza de Comprobación - Cuentas Contables**  
**DEL 1 DE ENERO AL 31 DE MARZO DE 2023**  
**(PESOS)**

Nivel 3

| CUENTA    | DESCRIPCIÓN   | SALDO INICIAL          | DEBE                 | HABER                | SALDO FINAL            |
|-----------|---|------------------------|----------------------|----------------------|------------------------|
| 226       | Provisiones a Largo Plazo   | \$2,893,172.71         | 124,733.80           | 0.00                 | \$2,768,438.91         |
| <b>3</b>  | <b>HACIENDA PÚBLICA/ PATRIMONIO</b>   | <b>\$34,955,752.89</b> | <b>10,693,230.61</b> | <b>12,753,899.41</b> | <b>\$37,016,421.69</b> |
| <b>31</b> | <b>Hacienda Pública/Patrimonio Contribuido</b>  | <b>\$29,715,129.78</b> | <b>0.00</b>          | <b>0.00</b>          | <b>\$29,715,129.78</b> |
| 311       | Aportaciones  | \$29,715,129.78        | 0.00                 | 0.00                 | \$29,715,129.78        |
| 312       | Donaciones de Capital   | \$0.00                 | 0.00                 | 0.00                 | \$0.00                 |
| 313       | Actualización de la Hacienda Pública/Patrimonio   | \$0.00                 | 0.00                 | 0.00                 | \$0.00                 |
| <b>32</b> | <b>Hacienda Pública/Patrimonio Generado</b>   | <b>\$5,240,623.11</b>  | <b>10,693,230.61</b> | <b>12,753,899.41</b> | <b>\$7,301,291.91</b>  |
| 321       | Resultados del Ejercicio (Ahorro/ Desahorro)  | \$0.00                 | 10,693,230.61        | 12,753,899.41        | \$2,060,668.80         |
| 322       | Resultados de Ejercicios Anteriores   | -\$3,545,204.00        | 0.00                 | 0.00                 | -\$3,545,204.00        |
| 323       | Revalúos  | \$7,385,804.95         | 0.00                 | 0.00                 | \$7,385,804.95         |
| 324       | Reservas  | \$0.00                 | 0.00                 | 0.00                 | \$0.00                 |
| 325       | Rectificaciones de Resultados de Ejercicios Anteriores  | \$1,400,022.16         | 0.00                 | 0.00                 | \$1,400,022.16         |
| <b>33</b> | <b>Exceso o Insuficiencia en la Actualización de la Hacienda Pública/Patrimonio</b>   | <b>\$0.00</b>          | <b>0.00</b>          | <b>0.00</b>          | <b>\$0.00</b>          |
| 331       | Resultado por Posición Monetaria  | \$0.00                 | 0.00                 | 0.00                 | \$0.00                 |
| 332       | Resultado por Tenencia de Activos no Monetarios   | \$0.00                 | 0.00                 | 0.00                 | \$0.00                 |
| <b>4</b>  | <b>INGRESOS Y OTROS BENEFICIOS</b>  | <b>\$0.00</b>          | <b>12,753,899.41</b> | <b>12,753,899.41</b> | <b>\$0.00</b>          |
| <b>41</b> | <b>Ingresos de Gestión</b>  | <b>\$0.00</b>          | <b>2,416,407.03</b>  | <b>2,416,407.03</b>  | <b>\$0.00</b>          |
| 411       | Impuestos   | \$0.00                 | 0.00                 | 0.00                 | \$0.00                 |
| 412       | Cuotas y Aportaciones de Seguridad Social   | \$0.00                 | 0.00                 | 0.00                 | \$0.00                 |
| 413       | Contribuciones de Mejoras   | \$0.00                 | 0.00                 | 0.00                 | \$0.00                 |
| 414       | Derechos  | \$0.00                 | 0.00                 | 0.00                 | \$0.00                 |
| 415       | Productos   | \$0.00                 | 0.00                 | 0.00                 | \$0.00                 |
| 416       | Aprovechamientos  | \$0.00                 | 6,090.00             | 6,090.00             | \$0.00                 |
| 417       | Ingresos por Venta de Bienes y Prestación de Servicios  | \$0.00                 | 2,410,317.03         | 2,410,317.03         | \$0.00                 |
| <b>42</b> | <b>Participaciones, Aportaciones, Convenios, Incentivos Derivados de la Colaboración Fiscal, Fondos Distintos de Aportaciones, Transferencias, Asignaciones, Subsidios y Subvenciones, y Pensiones y Jubilaciones</b> | <b>\$0.00</b>          | <b>10,337,285.48</b> | <b>10,337,285.48</b> | <b>\$0.00</b>          |
| 421       | Participaciones, Aportaciones, Convenios, Incentivos Derivados de la Colaboración Fiscal y Fondos Distintos de Aportaciones   | \$0.00                 | 10,337,285.48        | 10,337,285.48        | \$0.00                 |
| 422       | Transferencias, Asignaciones, Subsidios y Subvenciones, y Pensiones y Jubilaciones  | \$0.00                 | 0.00                 | 0.00                 | \$0.00                 |
| <b>43</b> | <b>Otros Ingresos y Beneficios</b>  | <b>\$0.00</b>          | <b>206.90</b>        | <b>206.90</b>        | <b>\$0.00</b>          |
| 431       | Ingresos Financieros  | \$0.00                 | 0.00                 | 0.00                 | \$0.00                 |
| 432       | Incremento por Variación de Inventarios   | \$0.00                 | 0.00                 | 0.00                 | \$0.00                 |
| 433       | Disminución del Exceso de Estimaciones por Pérdida o Deterioro u Obsolescencia  | \$0.00                 | 0.00                 | 0.00                 | \$0.00                 |
| 434       | Disminución del Exceso de Provisiones   | \$0.00                 | 0.00                 | 0.00                 | \$0.00                 |
| 439       | Otros Ingresos y Beneficios Varios  | \$0.00                 | 206.90               | 206.90               | \$0.00                 |



**Instituto Tecnológico Superior de San Pedro**  
**Instituto Tecnológico Superior de San Pedro**  
**Balanza de Comprobación - Cuentas Contables**  
**DEL 1 DE ENERO AL 31 DE MARZO DE 2023**  
**(PESOS)**

Nivel 3

| CUENTA                   | DESCRIPCIÓN  | SALDO INICIAL | DEBE                 | HABER                | SALDO FINAL   |
|--------------------------|--|---------------|----------------------|----------------------|---------------|
| <b>5</b>                 | <b>GASTOS Y OTRAS PÉRDIDAS</b>   | <b>\$0.00</b> | <b>10,693,230.61</b> | <b>10,693,230.61</b> | <b>\$0.00</b> |
| <b>51</b>                | <b>Gastos de Funcionamiento</b>  | <b>\$0.00</b> | <b>10,455,070.61</b> | <b>10,455,070.61</b> | <b>\$0.00</b> |
| 511                      | Servicios Personales   | \$0.00        | 8,152,678.26         | 8,152,678.26         | \$0.00        |
| 512                      | Materiales y Suministros   | \$0.00        | 838,514.77           | 838,514.77           | \$0.00        |
| 513                      | Servicios Generales  | \$0.00        | 1,463,877.58         | 1,463,877.58         | \$0.00        |
| <b>52</b>                | <b>Transferencias, Asignaciones, Subsidios y Otras Ayudas</b>            | <b>\$0.00</b> | <b>238,160.00</b>    | <b>238,160.00</b>    | <b>\$0.00</b> |
| 521                      | Transferencias Internas y Asignaciones al Sector Público                 | \$0.00        | 0.00                 | 0.00                 | \$0.00        |
| 522                      | Transferencias al Resto del Sector Público                               | \$0.00        | 0.00                 | 0.00                 | \$0.00        |
| 523                      | Subsidios y Subvenciones   | \$0.00        | 0.00                 | 0.00                 | \$0.00        |
| 524                      | Ayudas Sociales  | \$0.00        | 238,160.00           | 238,160.00           | \$0.00        |
| 525                      | Pensiones y Jubilaciones   | \$0.00        | 0.00                 | 0.00                 | \$0.00        |
| 526                      | Transferencias a Fideicomisos, Mandatos y Contratos Análogos             | \$0.00        | 0.00                 | 0.00                 | \$0.00        |
| 527                      | Transferencias a la Seguridad Social                                     | \$0.00        | 0.00                 | 0.00                 | \$0.00        |
| 528                      | Donativos  | \$0.00        | 0.00                 | 0.00                 | \$0.00        |
| 529                      | Transferencias al Exterior   | \$0.00        | 0.00                 | 0.00                 | \$0.00        |
| <b>53</b>                | <b>Participaciones y Aportaciones</b>                                    | <b>\$0.00</b> | <b>0.00</b>          | <b>0.00</b>          | <b>\$0.00</b> |
| 531                      | Participaciones  | \$0.00        | 0.00                 | 0.00                 | \$0.00        |
| 532                      | Aportaciones   | \$0.00        | 0.00                 | 0.00                 | \$0.00        |
| 533                      | Convenios  | \$0.00        | 0.00                 | 0.00                 | \$0.00        |
| <b>54</b>                | <b>Intereses, Comisiones y Otros Gastos de la Deuda Pública</b>          | <b>\$0.00</b> | <b>0.00</b>          | <b>0.00</b>          | <b>\$0.00</b> |
| 541                      | Intereses de la Deuda Pública  | \$0.00        | 0.00                 | 0.00                 | \$0.00        |
| 542                      | Comisiones de la Deuda Pública   | \$0.00        | 0.00                 | 0.00                 | \$0.00        |
| 543                      | Gastos de la Deuda Pública   | \$0.00        | 0.00                 | 0.00                 | \$0.00        |
| 544                      | Costo por Coberturas   | \$0.00        | 0.00                 | 0.00                 | \$0.00        |
| 545                      | Apoyos Financieros   | \$0.00        | 0.00                 | 0.00                 | \$0.00        |
| <b>55</b>                | <b>Otros Gastos y Pérdidas Extraordinarias</b>                           | <b>\$0.00</b> | <b>0.00</b>          | <b>0.00</b>          | <b>\$0.00</b> |
| 551                      | Estimaciones, Depreciaciones, Deterioros, Obsolescencia y Amortizaciones | \$0.00        | 0.00                 | 0.00                 | \$0.00        |
| 552                      | Provisiones  | \$0.00        | 0.00                 | 0.00                 | \$0.00        |
| 553                      | Disminución de Inventarios   | \$0.00        | 0.00                 | 0.00                 | \$0.00        |
| 559                      | Otros Gastos   | \$0.00        | 0.00                 | 0.00                 | \$0.00        |
| <b>56</b>                | <b>Inversión Pública</b>   | <b>\$0.00</b> | <b>0.00</b>          | <b>0.00</b>          | <b>\$0.00</b> |
| 561                      | Inversión Pública no Capitalizable                                       | \$0.00        | 0.00                 | 0.00                 | \$0.00        |
| <b>TOTAL MOVIMIENTOS</b> |  | <b>\$0.00</b> | <b>78,908,183.96</b> | <b>78,908,183.96</b> | <b>\$0.00</b> |

Bajo protesta de decir verdad declaramos que los Estados Financieros y sus notas, son razonablemente correctos y son responsabilidad del emisor.



Instituto Tecnológico Superior de San Pedro  
Instituto Tecnológico Superior de San Pedro  
Balanza de Comprobación - Cuentas Contables  
DEL 1 DE ENERO AL 31 DE MARZO DE 2023  
(PESOS)

Nivel 3

CUENTA DESCRIPCIÓN SALDO INICIAL DEBE HABER SALDO FINAL

*33*  
C.P. JOSE GILBERTO FERNIZA GARZA  
DIRECTOR GENERAL  
*Elm.*  
C.P. ELENA HERNANDEZ DELGADO  
SUBDIRECTORA ADMINISTRATIVA

*[Signature]*  
C.P. LUIS ANTONIO TORRES RAMIREZ  
JEFE DE RECURSOS FINANCIEROS



**Instituto Tecnológico Superior de San Pedro**  
**Instituto Tecnológico Superior de San Pedro**  
**Balanza de Comprobación - Cuentas de Crden**  
**DEL 1 DE ENERO AL 31 DE MARZO DE 2023**  
**(PESOS)**

Nivel 3



| CUENTA    | DESCRIPCIÓN  | SALDO INICIAL   | DEBE             | HABER            | SALDO FINAL     |
|-----------|--|-----------------|------------------|------------------|-----------------|
| <b>7</b>  | <b>CUENTAS DE ORDEN CONTABLES</b>  | <b>\$0.00</b>   | <b>63,600.00</b> | <b>63,600.00</b> | <b>\$0.00</b>   |
| <b>71</b> | <b>Valores</b>   | <b>\$0.00</b>   | <b>0.00</b>      | <b>0.00</b>      | <b>\$0.00</b>   |
| 711       | Valores En Custodia  | \$0.00          | 0.00             | 0.00             | \$0.00          |
| 712       | Custodia De Valores  | \$0.00          | 0.00             | 0.00             | \$0.00          |
| 713       | Instrumentos De Crédito Prestados A Formadores De Mercado                                      | \$0.00          | 0.00             | 0.00             | \$0.00          |
| 714       | Préstamo De Instrumentos De Crédito A Formadores De Mercado Y Su Garantía                      | \$0.00          | 0.00             | 0.00             | \$0.00          |
| 715       | Instrumentos De Crédito Recibidos En Garantía De Los Formadores De Mercado                     | \$0.00          | 0.00             | 0.00             | \$0.00          |
| 716       | Garantía De Créditos Recibidos De Los Formadores De Mercado                                    | \$0.00          | 0.00             | 0.00             | \$0.00          |
| <b>72</b> | <b>Emisión De Obligaciones</b>   | <b>\$0.00</b>   | <b>0.00</b>      | <b>0.00</b>      | <b>\$0.00</b>   |
| 721       | Autorización Para La Emisión De Bonos, Títulos Y Valores De La Deuda Pública Interna           | \$0.00          | 0.00             | 0.00             | \$0.00          |
| 722       | Autorización Para La Emisión De Bonos, Títulos Y Valores De La Deuda Pública Externa           | \$0.00          | 0.00             | 0.00             | \$0.00          |
| 723       | Emisiones Autorizadas De La Deuda Pública Interna Y Externa                                    | \$0.00          | 0.00             | 0.00             | \$0.00          |
| 724       | Suscripción De Contratos De Préstamos Y Otras Obligaciones De La Deuda Pública Interna         | \$0.00          | 0.00             | 0.00             | \$0.00          |
| 725       | Suscripción De Contratos De Préstamos Y Otras Obligaciones De La Deuda Pública Externa         | \$0.00          | 0.00             | 0.00             | \$0.00          |
| 726       | Contratos De Préstamos Y Otras Obligaciones De La Deuda Pública Interna Y Externa              | \$0.00          | 0.00             | 0.00             | \$0.00          |
| <b>73</b> | <b>Avales Y Garantías</b>  | <b>\$0.00</b>   | <b>0.00</b>      | <b>0.00</b>      | <b>\$0.00</b>   |
| 731       | Avales Autorizados   | \$0.00          | 0.00             | 0.00             | \$0.00          |
| 732       | Avales Firmados  | \$0.00          | 0.00             | 0.00             | \$0.00          |
| 733       | Fianzas Y Garantías Recibidas Por Deudas A Cobrar  | \$0.00          | 0.00             | 0.00             | \$0.00          |
| 734       | Fianzas Y Garantías Recibidas  | \$0.00          | 0.00             | 0.00             | \$0.00          |
| 735       | Fianzas Otorgadas Para Respaldar Obligaciones No Fiscales Del Gobierno                         | \$0.00          | 0.00             | 0.00             | \$0.00          |
| 736       | Fianzas Otorgadas Del Gobierno Para Respaldar Obligaciones No Fiscales                         | \$0.00          | 0.00             | 0.00             | \$0.00          |
| <b>74</b> | <b>Juicios</b>   | <b>\$0.00</b>   | <b>0.00</b>      | <b>0.00</b>      | <b>\$0.00</b>   |
| 741       | Demandas Judiciales en Proceso de Resolución   | \$0.00          | 0.00             | 0.00             | \$0.00          |
| 742       | Resolución De Demandas En Proceso Judicial   | \$0.00          | 0.00             | 0.00             | \$0.00          |
| <b>75</b> | <b>Inversión Mediante Proyectos Para Prestación De Servicios (Pps) Y Similares</b>             | <b>\$0.00</b>   | <b>0.00</b>      | <b>0.00</b>      | <b>\$0.00</b>   |
| 751       | Contratos Para Inversión Mediante Proyectos Para Prestación De Servicios (Pps) Y Similares     | \$0.00          | 0.00             | 0.00             | \$0.00          |
| 752       | Inversión Pública Contratada Mediante Proyectos Para Prestación De Servicios (Pps) Y Similares | \$0.00          | 0.00             | 0.00             | \$0.00          |
| <b>76</b> | <b>Bienes Concesionados o en Comodato</b>  | <b>\$0.00</b>   | <b>0.00</b>      | <b>0.00</b>      | <b>\$0.00</b>   |
| 761       | Bienes Bajo Contrato En Concesión  | \$0.00          | 0.00             | 0.00             | \$0.00          |
| 762       | Contrato De Concesión Por Bienes   | \$0.00          | 0.00             | 0.00             | \$0.00          |
| 763       | Bienes Bajo Contrato En Comodato   | \$0.00          | 0.00             | 0.00             | \$0.00          |
| 764       | Contrato De Comodato Por Bienes  | \$0.00          | 0.00             | 0.00             | \$0.00          |
| <b>77</b> | <b>Deudores Diversos</b>   | <b>\$0.00</b>   | <b>63,600.00</b> | <b>63,600.00</b> | <b>\$0.00</b>   |
| 771       | Deudores Por Subsidios   | \$49,346,863.41 | 0.00             | 0.00             | \$49,346,863.41 |



**Instituto Tecnológico Superior de San Pedro**  
**Instituto Tecnológico Superior de San Pedro**  
**Balanza de Comprobación - Cuentas de Crden**  
**DEL 1 DE ENERO AL 31 DE MARZO DE 2023**  
**(PESOS)**

| CUENTA                   | DESCRIPCIÓN                              | SALDO INICIAL   | DEBE             | HABER            | SALDO FINAL     |
|--------------------------|--|-----------------|------------------|------------------|-----------------|
| 772                      | Deudores Alumnos                         | \$316,267.00    | 49,790.00        | 13,810.00        | \$352,247.00    |
| 773                      | Adeudos Pendientes Por Recuperar-Alumnos | \$316,267.00    | 13,810.00        | 49,790.00        | \$352,247.00    |
| 774                      | Deudores Por Ministración                | \$49,346,863.41 | 0.00             | 0.00             | \$49,346,863.41 |
| <b>TOTAL MOVIMIENTOS</b> |  | <b>\$0.00</b>   | <b>63,600.00</b> | <b>63,600.00</b> | <b>\$0.00</b>   |

Bajo protesta de decir verdad declaramos que los Estados Financieros y sus notas, son razonablemente correctos y son responsabilidad del emisor.

  
 \_\_\_\_\_  
 C.P. JOSE GILBERTO FERNIZA GARZA  
 DIRECTOR GENERAL  
  
 \_\_\_\_\_  
 C.P. ELENA HERNANDEZ DELGADO  
 SUBDIRECTORA ADMINISTRATIVA

  
 \_\_\_\_\_  
 C.P. LUIS ANTONIO TORRES RAMIREZ  
 JEFE DE RECURSOS FINANCIEROS




**Instituto Tecnológico Superior de San Pedro**  
**Instituto Tecnológico Superior de San Pedro**  
**Balanza de Comprobación - Cuentas de Orden Presupuestales**  
**DEL 1 DE ENERO AL 31 DE MARZO DE 2023**  
**(PESOS)**

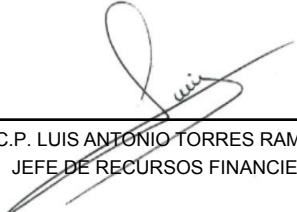
Nivel 3

| CUENTA                   | DESCRIPCIÓN                                       | SALDO INICIAL | DEBE                  | HABER                 | SALDO FINAL     |
|--------------------------|---|---------------|-----------------------|-----------------------|-----------------|
| 8                        | <b>Cuentas de Orden Presupuestarias</b>           | \$0.00        | 180,247,413.10        | 180,247,413.10        | \$0.00          |
| 81                       | <b>Ley De Ingresos</b>                            | \$0.00        | 73,311,943.74         | 73,311,943.74         | \$0.00          |
| 811                      | Ley De Ingresos Estimada                          | \$0.00        | 47,618,329.92         | 0.00                  | \$47,618,329.92 |
| 812                      | Ley De Ingresos Por Ejecutar                      | \$0.00        | 12,753,899.41         | 47,853,524.92         | \$35,099,625.51 |
| 813                      | Modificaciones A La Ley De Ingresos Estimada      | \$0.00        | 235,195.00            | 0.00                  | \$235,195.00    |
| 814                      | Ley De Ingresos Devengada                         | \$0.00        | 12,704,519.41         | 12,753,899.41         | \$49,380.00     |
| 815                      | Ley De Ingresos Recaudada                         | \$0.00        | 0.00                  | 12,704,519.41         | \$12,704,519.41 |
| 82                       | <b>Presupuesto De Egresos</b>                     | \$0.00        | 106,935,469.36        | 106,935,469.36        | \$0.00          |
| 821                      | Presupuesto De Egresos Aprobado                   | \$0.00        | 0.00                  | 47,618,329.92         | \$47,618,329.92 |
| 822                      | Presupuesto De Egresos Por Ejercer                | \$0.00        | 55,759,426.56         | 18,757,525.41         | \$37,001,901.15 |
| 823                      | Modificaciones Al Presupuesto De Egresos Aprobado | \$0.00        | 7,905,901.64          | 8,141,096.64          | \$235,195.00    |
| 824                      | Presupuesto De Egresos Comprometido               | \$0.00        | 10,851,623.77         | 10,811,286.13         | \$40,337.64     |
| 825                      | Presupuesto De Egresos Devengado                  | \$0.00        | 10,811,286.13         | 10,811,286.13         | \$0.00          |
| 826                      | Presupuesto De Egresos Ejercido                   | \$0.00        | 10,811,286.13         | 10,795,945.13         | \$15,341.00     |
| 827                      | Presupuesto De Egresos Pagado                     | \$0.00        | 10,795,945.13         | 0.00                  | \$10,795,945.13 |
| <b>TOTAL MOVIMIENTOS</b> |   | <b>\$0.00</b> | <b>180,247,413.10</b> | <b>180,247,413.10</b> | <b>\$0.00</b>   |

Bajo protesta de decir verdad declaramos que los Estados Financieros y sus notas, son razonablemente correctos y son responsabilidad del emisor.

  
 \_\_\_\_\_  
 C.P. JOSE GILBERTO FERNIZA GARZA  
 DIRECTOR GENERAL

  
 \_\_\_\_\_  
 C.P. ELENA HERNANDEZ DELGADO  
 SUBDIRECTORA ADMINISTRATIVA

  
 \_\_\_\_\_  
 C.P. LUIS ANTONIO TORRES RAMIREZ  
 JEFE DE RECURSOS FINANCIEROS

**INSTITUTO TECNOLOGICO SUPERIOR DE SAN PEDRO DE LAS COLONIAS**

Balanza de Comprobación

Del 01 de enero al 31 de marzo de 2023

(Cifras en Pesos)

| CÓDIGO       | CUENTA CONTABLE  | SALDO INICIAL        | CARGOS               | ABONOS               | SALDO FINAL          |
|--------------|--|----------------------|----------------------|----------------------|----------------------|
| <b>1</b>     | <b>ACTIVO</b>  | <b>41,253,365.80</b> | <b>31,404,244.46</b> | <b>31,277,873.03</b> | <b>41,379,737.23</b> |
| <b>1.1</b>   | <b>ACTIVO CIRCULANTE</b>   | <b>4,615,302.90</b>  | <b>31,286,188.94</b> | <b>31,277,873.03</b> | <b>4,623,618.81</b>  |
| <b>1.1.1</b> | <b>EFFECTIVO Y EQUIVALENTES</b>  | <b>3,670,834.04</b>  | <b>18,440,880.09</b> | <b>18,483,646.09</b> | <b>3,628,068.04</b>  |
| 1.1.1.1      | EFFECTIVO  | 0.00                 | 0.00                 | 0.00                 | 0.00                 |
| 1.1.1.2      | BANCOS/TESORERÍA   | 3,670,834.04         | 18,440,880.09        | 18,483,646.09        | 3,628,068.04         |
| 1.1.1.3      | BANCOS/DEPENDENCIAS Y OTROS  | 0.00                 | 0.00                 | 0.00                 | 0.00                 |
| 1.1.1.4      | INVERSIONES TEMPORALES (HASTA 3 MESES)   | 0.00                 | 0.00                 | 0.00                 | 0.00                 |
| 1.1.1.5      | FONDOS CON AFECTACIÓN ESPECÍFICA   | 0.00                 | 0.00                 | 0.00                 | 0.00                 |
| 1.1.1.6      | DEPÓSITOS DE FONDOS DE TERCEROS EN GARANTÍA Y/O ADMINISTRACIÓN                           | 0.00                 | 0.00                 | 0.00                 | 0.00                 |
| 1.1.1.9      | OTROS EFFECTIVOS Y EQUIVALENTES  | 0.00                 | 0.00                 | 0.00                 | 0.00                 |
| <b>1.1.2</b> | <b>DERECHOS A RECIBIR EFFECTIVO O EQUIVALENTES</b>                                       | <b>896,570.56</b>    | <b>12,840,816.37</b> | <b>12,794,226.94</b> | <b>943,159.99</b>    |
| 1.1.2.1      | INVERSIONES FINANCIERAS DE CORTO PLAZO   | 0.00                 | 0.00                 | 0.00                 | 0.00                 |
| 1.1.2.2      | CUENTAS POR COBRAR A CORTO PLAZO   | 367,733.76           | 12,747,809.41        | 12,716,719.41        | 398,823.76           |
| 1.1.2.3      | DEUDORES DIVERSOS POR COBRAR A CORTO PLAZO   | 3,649.72             | 86,916.96            | 77,507.53            | 13,059.15            |
| 1.1.2.4      | INGRESOS POR RECUPERAR A CORTO PLAZO   | 11,590.00            | 6,090.00             | 0.00                 | 17,680.00            |
| 1.1.2.5      | DEUDORES POR ANTICIPOS DE LA TESORERÍA A CORTO PLAZO                                     | 513,597.08           | 0.00                 | 0.00                 | 513,597.08           |
| 1.1.2.6      | PRÉSTAMOS OTORGADOS A CORTO PLAZO  | 0.00                 | 0.00                 | 0.00                 | 0.00                 |
| 1.1.2.9      | OTROS DERECHOS A RECIBIR EFFECTIVO O EQUIVALENTES A CORTO PLAZO                          | 0.00                 | 0.00                 | 0.00                 | 0.00                 |
| <b>1.1.3</b> | <b>DERECHOS A RECIBIR BIENES O SERVICIOS</b>   | <b>3,254.70</b>      | <b>4,492.48</b>      | <b>0.00</b>          | <b>7,747.18</b>      |
| 1.1.3.1      | ANTICIPO A PROVEEDORES POR ADQUISICIÓN DE BIENES Y PRESTACIÓN DE SERVICIOS A CORTO PLAZO | 3,254.70             | 4,492.48             | 0.00                 | 7,747.18             |
| 1.1.3.2      | ANTICIPO A PROVEEDORES POR ADQUISICIÓN DE BIENES INMUEBLES Y MUEBLES A CORTO PLAZO       | 0.00                 | 0.00                 | 0.00                 | 0.00                 |
| 1.1.3.3      | ANTICIPO A PROVEEDORES POR ADQUISICIÓN DE BIENES INTANGIBLES A CORTO PLAZO               | 0.00                 | 0.00                 | 0.00                 | 0.00                 |
| 1.1.3.4      | ANTICIPO A CONTRATISTAS POR OBRAS PÚBLICAS A CORTO PLAZO                                 | 0.00                 | 0.00                 | 0.00                 | 0.00                 |
| 1.1.3.9      | OTROS DERECHOS A RECIBIR BIENES O SERVICIOS A CORTO PLAZO                                | 0.00                 | 0.00                 | 0.00                 | 0.00                 |
| <b>1.1.4</b> | <b>INVENTARIOS</b>   | <b>0.00</b>          | <b>0.00</b>          | <b>0.00</b>          | <b>0.00</b>          |
| 1.1.4.1      | INVENTARIO DE MERCANCIAS PARA VENTA  | 0.00                 | 0.00                 | 0.00                 | 0.00                 |
| 1.1.4.2      | INVENTARIO DE MERCANCIAS TERMINADAS  | 0.00                 | 0.00                 | 0.00                 | 0.00                 |
| 1.1.4.3      | INVENTARIO DE MERCANCIAS EN PROCESO DE ELABORACIÓN                                       | 0.00                 | 0.00                 | 0.00                 | 0.00                 |
| 1.1.4.4      | INVENTARIO DE MATERIAS PRIMAS, MATERIALES Y SUMINISTROS PARA PRODUCCIÓN                  | 0.00                 | 0.00                 | 0.00                 | 0.00                 |
| 1.1.4.5      | BIENES EN TRÁNSITO   | 0.00                 | 0.00                 | 0.00                 | 0.00                 |
| <b>1.1.5</b> | <b>ALMACENES</b>   | <b>44,643.60</b>     | <b>0.00</b>          | <b>0.00</b>          | <b>44,643.60</b>     |
| 1.1.5.1      | ALMACÉN DE MATERIALES Y SUMINISTROS DE CONSUMO   | 44,643.60            | 0.00                 | 0.00                 | 44,643.60            |
| <b>1.1.6</b> | <b>ESTIMACIÓN POR PÉRDIDA O DETERIORO DE ACTIVOS CIRCULANTES</b>                         | <b>0.00</b>          | <b>0.00</b>          | <b>0.00</b>          | <b>0.00</b>          |
| 1.1.6.1      | ESTIMACIONES PARA CUENTAS INCOBRABLES POR DERECHOS A RECIBIR EFFECTIVO O EQUIVALENTES    | 0.00                 | 0.00                 | 0.00                 | 0.00                 |
| 1.1.6.2      | ESTIMACIÓN POR DETERIORO DE INVENTARIOS  | 0.00                 | 0.00                 | 0.00                 | 0.00                 |
| <b>1.1.9</b> | <b>OTROS ACTIVOS CIRCULANTES</b>   | <b>0.00</b>          | <b>0.00</b>          | <b>0.00</b>          | <b>0.00</b>          |
| 1.1.9.1      | VALORES EN GARANTÍA  | 0.00                 | 0.00                 | 0.00                 | 0.00                 |
| 1.1.9.2      | BIENES EN GARANTÍA (EXCLUYE DEPÓSITOS DE FONDOS)   | 0.00                 | 0.00                 | 0.00                 | 0.00                 |
| 1.1.9.3      | BIENES DERIVADOS DE EMBARGOS, DECOMISOS, ASEGURAMIENTOS Y DACIÓN EN PAGO                 | 0.00                 | 0.00                 | 0.00                 | 0.00                 |
| 1.1.9.4      | ADQUISICIÓN CON FONDOS DE TERCEROS   | 0.00                 | 0.00                 | 0.00                 | 0.00                 |
| <b>1.2</b>   | <b>ACTIVO NO CIRCULANTE</b>  | <b>36,638,062.90</b> | <b>118,055.52</b>    | <b>0.00</b>          | <b>36,756,118.42</b> |
| <b>1.2.1</b> | <b>INVERSIONES FINANCIERAS A LARGO PLAZO</b>   | <b>0.00</b>          | <b>0.00</b>          | <b>0.00</b>          | <b>0.00</b>          |
| 1.2.1.1      | INVERSIONES A LARGO PLAZO  | 0.00                 | 0.00                 | 0.00                 | 0.00                 |
| 1.2.1.2      | TÍTULOS Y VALORES A LARGO PLAZO  | 0.00                 | 0.00                 | 0.00                 | 0.00                 |
| 1.2.1.3      | FIDEICOMISOS, MANDATOS Y CONTRATOS ANÁLOGOS  | 0.00                 | 0.00                 | 0.00                 | 0.00                 |
| 1.2.1.4      | PARTICIPACIONES Y APORTACIONES DE CAPITAL  | 0.00                 | 0.00                 | 0.00                 | 0.00                 |
| <b>1.2.2</b> | <b>DERECHOS A RECIBIR EFFECTIVO O EQUIVALENTES A LARGO PLAZO</b>                         | <b>488,492.48</b>    | <b>0.00</b>          | <b>0.00</b>          | <b>488,492.48</b>    |
| 1.2.2.1      | DOCUMENTOS POR COBRAR A LARGO PLAZO  | 0.00                 | 0.00                 | 0.00                 | 0.00                 |
| 1.2.2.2      | DEUDORES DIVERSOS A LARGO PLAZO  | 488,492.48           | 0.00                 | 0.00                 | 488,492.48           |
| 1.2.2.3      | INGRESOS POR RECUPERAR A LARGO PLAZO   | 0.00                 | 0.00                 | 0.00                 | 0.00                 |
| 1.2.2.4      | PRÉSTAMOS OTORGADOS A LARGO PLAZO  | 0.00                 | 0.00                 | 0.00                 | 0.00                 |
| 1.2.2.9      | OTROS DERECHOS A RECIBIR EFFECTIVO O EQUIVALENTES A LARGO PLAZO                          | 0.00                 | 0.00                 | 0.00                 | 0.00                 |
| <b>1.2.3</b> | <b>BIENES INMUEBLES, INFRAESTRUCTURA Y CONSTRUCCIONES EN PROCESO</b>                     | <b>32,291,554.56</b> | <b>0.00</b>          | <b>0.00</b>          | <b>32,291,554.56</b> |
| 1.2.3.1      | TERRENOS   | 22,776,506.00        | 0.00                 | 0.00                 | 22,776,506.00        |
| 1.2.3.2      | VIVIENDAS  | 0.00                 | 0.00                 | 0.00                 | 0.00                 |
| 1.2.3.3      | EDIFICIOS NO HABITACIONALES  | 8,747,869.44         | 0.00                 | 0.00                 | 8,747,869.44         |
| 1.2.3.4      | INFRAESTRUCTURA  | 0.00                 | 0.00                 | 0.00                 | 0.00                 |
| 1.2.3.5      | CONSTRUCCIONES EN PROCESO EN BIENES DE DOMINIO PÚBLICO                                   | 0.00                 | 0.00                 | 0.00                 | 0.00                 |
| 1.2.3.6      | CONSTRUCCIONES EN PROCESO EN BIENES PROPIOS  | 0.00                 | 0.00                 | 0.00                 | 0.00                 |
| 1.2.3.9      | OTROS BIENES INMUEBLES   | 767,179.12           | 0.00                 | 0.00                 | 767,179.12           |
| <b>1.2.4</b> | <b>BIENES MUEBLES</b>  | <b>16,703,066.56</b> | <b>118,055.52</b>    | <b>0.00</b>          | <b>16,821,122.08</b> |
| 1.2.4.1      | MOBILIARIO Y EQUIPO DE ADMINISTRACIÓN  | 3,980,189.65         | 76,430.08            | 0.00                 | 4,056,619.73         |
| 1.2.4.2      | MOBILIARIO Y EQUIPO EDUCACIONAL Y RECREATIVO   | 3,678,274.42         | 19,898.64            | 0.00                 | 3,698,173.06         |
| 1.2.4.3      | EQUIPO E INSTRUMENTAL MÉDICO Y DE LABORATORIO  | 1,116,810.95         | 0.00                 | 0.00                 | 1,116,810.95         |
| 1.2.4.4      | VEHÍCULOS Y EQUIPO DE TRANSPORTE   | 3,466,060.84         | 0.00                 | 0.00                 | 3,466,060.84         |
| 1.2.4.5      | EQUIPO DE DEFENSA Y SEGURIDAD  | 0.00                 | 0.00                 | 0.00                 | 0.00                 |
| 1.2.4.6      | MAQUINARIA, OTROS EQUIPOS Y HERRAMIENTAS   | 4,461,730.70         | 21,726.80            | 0.00                 | 4,483,457.50         |
| 1.2.4.7      | COLECCIONES, OBRAS DE ARTE Y OBJETOS VALIOSOS  | 0.00                 | 0.00                 | 0.00                 | 0.00                 |
| 1.2.4.8      | ACTIVOS BIOLÓGICOS   | 0.00                 | 0.00                 | 0.00                 | 0.00                 |
| <b>1.2.5</b> | <b>ACTIVOS INTANGIBLES</b>   | <b>164,654.37</b>    | <b>0.00</b>          | <b>0.00</b>          | <b>164,654.37</b>    |
| 1.2.5.1      | SOFTWARE   | 150,967.53           | 0.00                 | 0.00                 | 150,967.53           |
| 1.2.5.2      | PATENTES, MARCAS Y DERECHOS  | 0.00                 | 0.00                 | 0.00                 | 0.00                 |
| 1.2.5.3      | CONCESIONES Y FRANQUICIAS  | 0.00                 | 0.00                 | 0.00                 | 0.00                 |



|              |   |                       |                      |                      |                       |
|--------------|---|-----------------------|----------------------|----------------------|-----------------------|
| 1.2.5.4      | LICENCIAS   | 13,686.84             | 0.00                 | 0.00                 | 13,686.84             |
| 1.2.5.9      | OTROS ACTIVOS INTANGIBLES   | 0.00                  | 0.00                 | 0.00                 | 0.00                  |
| <b>1.2.6</b> | <b>DEPRECIACIÓN, DETERIORO Y AMORTIZACIÓN ACUMULADA DE BIENES</b>                             | <b>-13,031,062.76</b> | <b>0.00</b>          | <b>0.00</b>          | <b>-13,031,062.76</b> |
| 1.2.6.1      | DEPRECIACIÓN ACUMULADA DE BIENES INMUEBLES  | -900,651.78           | 0.00                 | 0.00                 | -900,651.78           |
| 1.2.6.2      | DEPRECIACIÓN ACUMULADA DE INFRAESTRUCTURA   | 0.00                  | 0.00                 | 0.00                 | 0.00                  |
| 1.2.6.3      | DEPRECIACIÓN ACUMULADA DE BIENES MUEBLES  | -12,369,811.28        | 0.00                 | 0.00                 | -12,369,811.28        |
| 1.2.6.4      | DETERIORO ACUMULADO DE BIENES   | 0.00                  | 0.00                 | 0.00                 | 0.00                  |
| 1.2.6.5      | AMORTIZACIÓN ACUMULADA DE ACTIVOS INTANGIBLES   | 239,400.30            | 0.00                 | 0.00                 | 239,400.30            |
| <b>1.2.7</b> | <b>ACTIVOS DIFERIDOS</b>  | <b>0.00</b>           | <b>0.00</b>          | <b>0.00</b>          | <b>0.00</b>           |
| 1.2.7.1      | ESTUDIOS, FORMULACIÓN Y EVALUACIÓN DE PROYECTOS   | 0.00                  | 0.00                 | 0.00                 | 0.00                  |
| 1.2.7.2      | DERECHOS SOBRE BIENES EN RÉGIMEN DE ARRENDAMIENTO FINANCIERO                                  | 0.00                  | 0.00                 | 0.00                 | 0.00                  |
| 1.2.7.3      | GASTOS PAGADOS POR ADELANTADO A LARGO PLAZO   | 0.00                  | 0.00                 | 0.00                 | 0.00                  |
| 1.2.7.4      | ANTICIPOS A LARGO PLAZO   | 0.00                  | 0.00                 | 0.00                 | 0.00                  |
| 1.2.7.5      | BENEFICIOS AL RETIRO DE EMPLEADOS PAGADOS POR ADELANTADO                                      | 0.00                  | 0.00                 | 0.00                 | 0.00                  |
| 1.2.7.9      | OTROS ACTIVOS DIFERIDOS   | 0.00                  | 0.00                 | 0.00                 | 0.00                  |
| <b>1.2.8</b> | <b>ESTIMACIÓN POR PÉRDIDA O DETERIORO DE ACTIVOS NO CIRCULANTES</b>                           | <b>0.00</b>           | <b>0.00</b>          | <b>0.00</b>          | <b>0.00</b>           |
| 1.2.8.1      | ESTIMACIONES POR PÉRDIDA DE CUENTAS INCOBRABLES DE DOCUMENTOS POR COBRAR A LARGO PLAZO        | 0.00                  | 0.00                 | 0.00                 | 0.00                  |
| 1.2.8.2      | ESTIMACIONES POR PÉRDIDA DE CUENTAS INCOBRABLES DE DEUDORES DIVERSOS POR COBRAR A LARGO PLAZO | 0.00                  | 0.00                 | 0.00                 | 0.00                  |
| 1.2.8.3      | ESTIMACIONES POR PÉRDIDA DE CUENTAS INCOBRABLES DE INGRESOS POR COBRAR A LARGO PLAZO          | 0.00                  | 0.00                 | 0.00                 | 0.00                  |
| 1.2.8.4      | ESTIMACIONES POR PÉRDIDA DE CUENTAS INCOBRABLES DE PRÉSTAMOS OTORGADOS A LARGO PLAZO          | 0.00                  | 0.00                 | 0.00                 | 0.00                  |
| 1.2.8.9      | ESTIMACIONES POR PÉRDIDA DE OTRAS CUENTAS INCOBRABLES A LARGO PLAZO                           | 0.00                  | 0.00                 | 0.00                 | 0.00                  |
| <b>1.2.9</b> | <b>OTROS ACTIVOS NO CIRCULANTES</b>   | <b>21,357.69</b>      | <b>0.00</b>          | <b>0.00</b>          | <b>21,357.69</b>      |
| 1.2.9.1      | BIENES EN CONCESIÓN   | 0.00                  | 0.00                 | 0.00                 | 0.00                  |
| 1.2.9.2      | BIENES EN ARRENDAMIENTO FINANCIERO  | 0.00                  | 0.00                 | 0.00                 | 0.00                  |
| 1.2.9.3      | BIENES EN COMODATO  | 21,357.69             | 0.00                 | 0.00                 | 21,357.69             |
| <b>2</b>     | <b>PASIVO</b>   | <b>6,297,612.91</b>   | <b>13,365,387.27</b> | <b>11,426,797.90</b> | <b>4,359,023.54</b>   |
| <b>2.1</b>   | <b>PASIVO CIRCULANTE</b>  | <b>3,404,440.20</b>   | <b>13,240,653.47</b> | <b>11,426,797.90</b> | <b>1,590,584.63</b>   |
| <b>2.1.1</b> | <b>CUENTAS POR PAGAR A CORTO PLAZO</b>  | <b>3,397,244.18</b>   | <b>13,240,653.47</b> | <b>11,420,026.35</b> | <b>1,576,617.06</b>   |
| 2.1.1.1      | SERVICIOS PERSONALES POR PAGAR A CORTO PLAZO  | 1,083,995.93          | 7,898,184.29         | 6,814,188.36         | 0.00                  |
| 2.1.1.2      | PROVEEDORES POR PAGAR A CORTO PLAZO   | 440,096.29            | 2,725,583.23         | 2,319,999.23         | 34,512.29             |
| 2.1.1.3      | CONTRATISTAS POR OBRAS PÚBLICAS POR PAGAR A CORTO PLAZO                                       | 0.00                  | 0.00                 | 0.00                 | 0.00                  |
| 2.1.1.4      | PARTICIPACIONES Y APORTACIONES POR PAGAR A CORTO PLAZO  | 0.00                  | 0.00                 | 0.00                 | 0.00                  |
| 2.1.1.5      | TRANSFERENCIAS OTORGADAS POR PAGAR A CORTO PLAZO  | 0.00                  | 238,160.00           | 238,160.00           | 0.00                  |
| 2.1.1.6      | INTERESES, COMISIONES Y OTROS GASTOS DE LA DEUDA PÚBLICA POR PAGAR A CORTO PLAZO              | 0.00                  | 0.00                 | 0.00                 | 0.00                  |
| 2.1.1.7      | RETENCIONES Y CONTRIBUCIONES POR PAGAR A CORTO PLAZO  | 1,868,347.06          | 2,295,688.81         | 1,962,833.22         | 1,535,491.47          |
| 2.1.1.8      | DEVOLUCIONES DE LA LEY DE INGRESOS POR PAGAR A CORTO PLAZO                                    | 0.00                  | 0.00                 | 0.00                 | 0.00                  |
| 2.1.1.9      | OTRAS CUENTAS POR PAGAR A CORTO PLAZO   | 4,804.90              | 83,037.14            | 84,845.54            | 6,613.30              |
| <b>2.1.2</b> | <b>DOCUMENTOS POR PAGAR A CORTO PLAZO</b>   | <b>0.00</b>           | <b>0.00</b>          | <b>0.00</b>          | <b>0.00</b>           |
| 2.1.2.1      | DOCUMENTOS COMERCIALES POR PAGAR A CORTO PLAZO  | 0.00                  | 0.00                 | 0.00                 | 0.00                  |
| 2.1.2.2      | DOCUMENTOS CON CONTRATISTAS POR OBRAS PÚBLICAS POR PAGAR A CORTO PLAZO                        | 0.00                  | 0.00                 | 0.00                 | 0.00                  |
| 2.1.2.9      | OTROS DOCUMENTOS POR PAGAR A CORTO PLAZO  | 0.00                  | 0.00                 | 0.00                 | 0.00                  |
| <b>2.1.3</b> | <b>PORCIÓN A CORTO PLAZO DE LA DEUDA PÚBLICA A LARGO PLAZO</b>                                | <b>0.00</b>           | <b>0.00</b>          | <b>0.00</b>          | <b>0.00</b>           |
| 2.1.3.1      | PORCIÓN A CORTO PLAZO DE LA DEUDA PÚBLICA INTERNA   | 0.00                  | 0.00                 | 0.00                 | 0.00                  |
| 2.1.3.2      | PORCIÓN A CORTO PLAZO DE LA DEUDA PÚBLICA EXTERNA   | 0.00                  | 0.00                 | 0.00                 | 0.00                  |
| 2.1.3.3      | PORCIÓN A CORTO PLAZO DE ARRENDAMIENTO FINANCIERO   | 0.00                  | 0.00                 | 0.00                 | 0.00                  |
| <b>2.1.4</b> | <b>TÍTULOS Y VALORES A CORTO PLAZO</b>  | <b>0.00</b>           | <b>0.00</b>          | <b>0.00</b>          | <b>0.00</b>           |
| 2.1.4.1      | TÍTULOS Y VALORES DE LA DEUDA PÚBLICA INTERNA A CORTO PLAZO                                   | 0.00                  | 0.00                 | 0.00                 | 0.00                  |
| 2.1.4.2      | TÍTULOS Y VALORES DE LA DEUDA PÚBLICA EXTERNA A CORTO PLAZO                                   | 0.00                  | 0.00                 | 0.00                 | 0.00                  |
| <b>2.1.5</b> | <b>PASIVOS DIFERIDOS A CORTO PLAZO</b>  | <b>0.00</b>           | <b>0.00</b>          | <b>0.00</b>          | <b>0.00</b>           |
| 2.1.5.1      | INGRESOS COBRADOS POR ADELANTADO A CORTO PLAZO  | 0.00                  | 0.00                 | 0.00                 | 0.00                  |
| 2.1.5.2      | INTERESES COBRADOS POR ADELANTADO A CORTO PLAZO   | 0.00                  | 0.00                 | 0.00                 | 0.00                  |
| 2.1.5.9      | OTROS PASIVOS DIFERIDOS A CORTO PLAZO   | 0.00                  | 0.00                 | 0.00                 | 0.00                  |
| <b>2.1.6</b> | <b>FONDOS Y BIENES DE TERCEROS EN GARANTÍA Y/O ADMINISTRACIÓN A CORTO PLAZO</b>               | <b>0.00</b>           | <b>0.00</b>          | <b>0.00</b>          | <b>0.00</b>           |
| 2.1.6.1      | FONDOS EN GARANTÍA A CORTO PLAZO  | 0.00                  | 0.00                 | 0.00                 | 0.00                  |
| 2.1.6.2      | FONDOS EN ADMINISTRACIÓN A CORTO PLAZO  | 0.00                  | 0.00                 | 0.00                 | 0.00                  |
| 2.1.6.3      | FONDOS CONTINGENTES A CORTO PLAZO   | 0.00                  | 0.00                 | 0.00                 | 0.00                  |
| 2.1.6.4      | FONDOS DE FIDEICOMISOS, MANDATOS Y CONTRATOS ANÁLOGOS A CORTO PLAZO                           | 0.00                  | 0.00                 | 0.00                 | 0.00                  |
| 2.1.6.5      | OTROS FONDOS DE TERCEROS EN GARANTÍA Y/O ADMINISTRACIÓN A CORTO PLAZO                         | 0.00                  | 0.00                 | 0.00                 | 0.00                  |
| 2.1.6.6      | VALORES Y BIENES EN GARANTÍA A CORTO PLAZO  | 0.00                  | 0.00                 | 0.00                 | 0.00                  |
| <b>2.1.7</b> | <b>PROVISIONES A CORTO PLAZO</b>  | <b>0.00</b>           | <b>0.00</b>          | <b>0.00</b>          | <b>0.00</b>           |
| 2.1.7.1      | PROVISIÓN PARA DEMANDAS Y JUICIOS A CORTO PLAZO   | 0.00                  | 0.00                 | 0.00                 | 0.00                  |
| 2.1.7.2      | PROVISIÓN PARA CONTINGENCIAS A CORTO PLAZO  | 0.00                  | 0.00                 | 0.00                 | 0.00                  |
| 2.1.7.9      | OTRAS PROVISIONES A CORTO PLAZO   | 0.00                  | 0.00                 | 0.00                 | 0.00                  |
| <b>2.1.9</b> | <b>OTROS PASIVOS A CORTO PLAZO</b>  | <b>7,196.02</b>       | <b>0.00</b>          | <b>6,771.55</b>      | <b>13,967.57</b>      |
| 2.1.9.1      | INGRESOS POR CLASIFICAR   | 7,196.02              | 0.00                 | 6,771.55             | 13,967.57             |
| 2.1.9.2      | RECAUDACIÓN POR PARTICIPAR  | 0.00                  | 0.00                 | 0.00                 | 0.00                  |
| 2.1.9.9      | OTROS PASIVOS CIRCULANTES   | 0.00                  | 0.00                 | 0.00                 | 0.00                  |
| <b>2.2</b>   | <b>PASIVO NO CIRCULANTE</b>   | <b>2,893,172.71</b>   | <b>124,733.80</b>    | <b>0.00</b>          | <b>2,768,438.91</b>   |
| <b>2.2.1</b> | <b>CUENTAS POR PAGAR A LARGO PLAZO</b>  | <b>0.00</b>           | <b>0.00</b>          | <b>0.00</b>          | <b>0.00</b>           |
| 2.2.1.1      | PROVEEDORES POR PAGAR A LARGO PLAZO   | 0.00                  | 0.00                 | 0.00                 | 0.00                  |
| 2.2.1.2      | CONTRATISTAS POR OBRAS PÚBLICAS POR PAGAR A LARGO PLAZO                                       | 0.00                  | 0.00                 | 0.00                 | 0.00                  |
| <b>2.2.2</b> | <b>DOCUMENTOS POR PAGAR A LARGO PLAZO</b>   | <b>0.00</b>           | <b>0.00</b>          | <b>0.00</b>          | <b>0.00</b>           |
| 2.2.2.1      | DOCUMENTOS COMERCIALES POR PAGAR A LARGO PLAZO  | 0.00                  | 0.00                 | 0.00                 | 0.00                  |
| 2.2.2.2      | DOCUMENTOS CON CONTRATISTAS POR OBRAS PÚBLICAS POR PAGAR A LARGO PLAZO                        | 0.00                  | 0.00                 | 0.00                 | 0.00                  |
| 2.2.2.9      | OTROS DOCUMENTOS POR PAGAR A LARGO PLAZO  | 0.00                  | 0.00                 | 0.00                 | 0.00                  |
| <b>2.2.3</b> | <b>DEUDA PÚBLICA A LARGO PLAZO</b>  | <b>0.00</b>           | <b>0.00</b>          | <b>0.00</b>          | <b>0.00</b>           |
| 2.2.3.1      | TÍTULOS Y VALORES DE LA DEUDA PÚBLICA INTERNA A LARGO PLAZO                                   | 0.00                  | 0.00                 | 0.00                 | 0.00                  |

|              |  |                      |                      |                      |                      |
|--------------|--|----------------------|----------------------|----------------------|----------------------|
| 2.2.3.2      | TÍTULOS Y VALORES DE LA DEUDA PÚBLICA EXTERNA A LARGO PLAZO  | 0.00                 | 0.00                 | 0.00                 | 0.00                 |
| 2.2.3.3      | PRÉSTAMOS DE LA DEUDA PÚBLICA INTERNA POR PAGAR A LARGO PLAZO  | 0.00                 | 0.00                 | 0.00                 | 0.00                 |
| 2.2.3.4      | PRÉSTAMOS DE LA DEUDA PÚBLICA EXTERNA POR PAGAR A LARGO PLAZO  | 0.00                 | 0.00                 | 0.00                 | 0.00                 |
| 2.2.3.5      | ARRENDAMIENTO FINANCIERO POR PAGAR A LARGO PLAZO   | 0.00                 | 0.00                 | 0.00                 | 0.00                 |
| <b>2.2.4</b> | <b>PASIVOS DIFERIDOS A LARGO PLAZO</b>   | <b>0.00</b>          | <b>0.00</b>          | <b>0.00</b>          | <b>0.00</b>          |
| 2.2.4.1      | CRÉDITOS DIFERIDOS A LARGO PLAZO   | 0.00                 | 0.00                 | 0.00                 | 0.00                 |
| 2.2.4.2      | INTERESES COBRADOS POR ADELANTADO A LARGO PLAZO  | 0.00                 | 0.00                 | 0.00                 | 0.00                 |
| 2.2.4.9      | OTROS PASIVOS DIFERIDOS A LARGO PLAZO  | 0.00                 | 0.00                 | 0.00                 | 0.00                 |
| <b>2.2.5</b> | <b>FONDOS Y BIENES DE TERCEROS EN GARANTÍA Y/O ADMINISTRACIÓN A LARGO PLAZO</b>  | <b>0.00</b>          | <b>0.00</b>          | <b>0.00</b>          | <b>0.00</b>          |
| 2.2.5.1      | FONDOS EN GARANTÍA A LARGO PLAZO   | 0.00                 | 0.00                 | 0.00                 | 0.00                 |
| 2.2.5.2      | FONDOS EN ADMINISTRACIÓN A LARGO PLAZO   | 0.00                 | 0.00                 | 0.00                 | 0.00                 |
| 2.2.5.3      | FONDOS CONTINGENTES A LARGO PLAZO  | 0.00                 | 0.00                 | 0.00                 | 0.00                 |
| 2.2.5.4      | FONDOS DE FIDEICOMISOS, MANDATOS Y CONTRATOS ANÁLOGOS A LARGO PLAZO  | 0.00                 | 0.00                 | 0.00                 | 0.00                 |
| 2.2.5.5      | OTROS FONDOS DE TERCEROS EN GARANTÍA Y/O ADMINISTRACIÓN A LARGO PLAZO  | 0.00                 | 0.00                 | 0.00                 | 0.00                 |
| 2.2.5.6      | VALORES Y BIENES EN GARANTÍA A LARGO PLAZO   | 0.00                 | 0.00                 | 0.00                 | 0.00                 |
| <b>2.2.6</b> | <b>PROVISIONES A LARGO PLAZO</b>   | <b>2,893,172.71</b>  | <b>124,733.80</b>    | <b>0.00</b>          | <b>2,768,438.91</b>  |
| 2.2.6.1      | PROVISIÓN PARA DEMANDAS Y JUICIOS A LARGO PLAZO  | 0.00                 | 0.00                 | 0.00                 | 0.00                 |
| 2.2.6.2      | PROVISIÓN PARA PENSIONES A LARGO PLAZO   | 0.00                 | 0.00                 | 0.00                 | 0.00                 |
| 2.2.6.3      | PROVISIÓN PARA CONTINGENCIAS A LARGO PLAZO   | 0.00                 | 0.00                 | 0.00                 | 0.00                 |
| 2.2.6.9      | OTRAS PROVISIONES A LARGO PLAZO  | 2,893,172.71         | 124,733.80           | 0.00                 | 2,768,438.91         |
| <b>3</b>     | <b>HACIENDA PÚBLICA/PATRIMONIO</b>   | <b>34,955,752.89</b> | <b>10,688,938.61</b> | <b>12,753,899.41</b> | <b>37,020,713.69</b> |
| <b>3.1</b>   | <b>HACIENDA PÚBLICA/PATRIMONIO CONTRIBUIDO</b>   | <b>29,715,129.78</b> | <b>0.00</b>          | <b>0.00</b>          | <b>29,715,129.78</b> |
| 3.1.1        | APORTACIONES   | 29,715,129.78        | 0.00                 | 0.00                 | 29,715,129.78        |
| 3.1.2        | DONACIONES DE CAPITAL  | 0.00                 | 0.00                 | 0.00                 | 0.00                 |
| 3.1.3        | ACTUALIZACIÓN DE LA HACIENDA PÚBLICA/PATRIMONIO  | 0.00                 | 0.00                 | 0.00                 | 0.00                 |
| <b>3.2</b>   | <b>HACIENDA PÚBLICA/PATRIMONIO GENERADO</b>  | <b>5,240,623.11</b>  | <b>10,688,938.61</b> | <b>12,753,899.41</b> | <b>7,305,583.91</b>  |
| 3.2.1        | RESULTADOS DEL EJERCICIO (AHORRO/ DESAHORRO)   | 0.00                 | 10,688,938.61        | 12,753,899.41        | 2,064,960.80         |
| 3.2.2        | RESULTADOS DE EJERCICIOS ANTERIORES  | -3,545,204.00        | 0.00                 | 0.00                 | -3,545,204.00        |
| 3.2.3        | REVALÚOS   | 7,385,804.95         | 0.00                 | 0.00                 | 7,385,804.95         |
| 3.2.3.1      | REVALÚO DE BIENES INMUEBLES  | 7,385,804.95         | 0.00                 | 0.00                 | 7,385,804.95         |
| 3.2.3.2      | REVALÚO DE BIENES MUEBLES  | 0.00                 | 0.00                 | 0.00                 | 0.00                 |
| 3.2.3.3      | REVALÚO DE BIENES INTANGIBLES  | 0.00                 | 0.00                 | 0.00                 | 0.00                 |
| 3.2.3.9      | OTROS REVALÚOS   | 0.00                 | 0.00                 | 0.00                 | 0.00                 |
| 3.2.4        | RESERVAS   | 0.00                 | 0.00                 | 0.00                 | 0.00                 |
| 3.2.4.1      | RESERVAS DE PATRIMONIO   | 0.00                 | 0.00                 | 0.00                 | 0.00                 |
| 3.2.4.2      | RESERVAS TERRITORIALES   | 0.00                 | 0.00                 | 0.00                 | 0.00                 |
| 3.2.4.3      | RESERVAS POR CONTINGENCIAS   | 0.00                 | 0.00                 | 0.00                 | 0.00                 |
| 3.2.5        | RECTIFICACIONES DE RESULTADOS DE EJERCICIOS ANTERIORES   | 1,400,022.16         | 0.00                 | 0.00                 | 1,400,022.16         |
| 3.2.5.1      | CAMBIOS EN POLÍTICAS CONTABLES   | 0.00                 | 0.00                 | 0.00                 | 0.00                 |
| 3.2.5.2      | CAMBIOS POR ERRORES CONTABLES  | 1,400,022.16         | 0.00                 | 0.00                 | 1,400,022.16         |
| <b>3.3</b>   | <b>EXCESO O INSUFICIENCIA EN LA ACTUALIZACIÓN DE LA HACIENDA PÚBLICA/PATRIMONIO</b>  | <b>0.00</b>          | <b>0.00</b>          | <b>0.00</b>          | <b>0.00</b>          |
| 3.3.1        | RESULTADO POR POSICIÓN MONETARIA   | 0.00                 | 0.00                 | 0.00                 | 0.00                 |
| 3.3.2        | RESULTADO POR TENENCIA DE ACTIVOS NO MONETARIOS  | 0.00                 | 0.00                 | 0.00                 | 0.00                 |
| <b>4</b>     | <b>INGRESOS Y OTROS BENEFICIOS</b>   | <b>0.00</b>          | <b>12,753,899.41</b> | <b>12,753,899.41</b> | <b>0.00</b>          |
| <b>4.1</b>   | <b>INGRESOS DE GESTIÓN</b>   | <b>0.00</b>          | <b>2,416,407.03</b>  | <b>2,416,407.03</b>  | <b>0.00</b>          |
| 4.1.1        | IMPUESTOS  | 0.00                 | 0.00                 | 0.00                 | 0.00                 |
| 4.1.1.1      | IMPUESTOS SOBRE LOS INGRESOS   | 0.00                 | 0.00                 | 0.00                 | 0.00                 |
| 4.1.1.2      | IMPUESTOS SOBRE EL PATRIMONIO  | 0.00                 | 0.00                 | 0.00                 | 0.00                 |
| 4.1.1.3      | IMPUESTOS SOBRE LA PRODUCCIÓN, EL CONSUMO Y LAS TRANSACCIONES  | 0.00                 | 0.00                 | 0.00                 | 0.00                 |
| 4.1.1.4      | IMPUESTOS AL COMERCIO EXTERIOR   | 0.00                 | 0.00                 | 0.00                 | 0.00                 |
| 4.1.1.5      | IMPUESTOS SOBRE NÓMINAS Y ASIMILABLES  | 0.00                 | 0.00                 | 0.00                 | 0.00                 |
| 4.1.1.6      | IMPUESTOS ECOLÓGICOS   | 0.00                 | 0.00                 | 0.00                 | 0.00                 |
| 4.1.1.7      | ACCESORIOS DE IMPUESTOS  | 0.00                 | 0.00                 | 0.00                 | 0.00                 |
| 4.1.1.8      | IMPUESTOS NO COMPRENDIDOS EN LA LEY DE INGRESOS VIGENTE, CAUSADOS EN EJERCICIOS FISCALES ANTERIORES PENDIENTES DE LIQUIDACIÓN O PAGO                 | 0.00                 | 0.00                 | 0.00                 | 0.00                 |
| 4.1.1.9      | OTROS IMPUESTOS  | 0.00                 | 0.00                 | 0.00                 | 0.00                 |
| 4.1.2        | CUOTAS Y APORTACIONES DE SEGURIDAD SOCIAL  | 0.00                 | 0.00                 | 0.00                 | 0.00                 |
| 4.1.2.1      | APORTACIONES PARA FONDOS DE VIVIENDA   | 0.00                 | 0.00                 | 0.00                 | 0.00                 |
| 4.1.2.2      | CUOTAS PARA LA SEGURIDAD SOCIAL  | 0.00                 | 0.00                 | 0.00                 | 0.00                 |
| 4.1.2.3      | CUOTAS DE AHORRO PARA EL RETIRO  | 0.00                 | 0.00                 | 0.00                 | 0.00                 |
| 4.1.2.4      | ACCESORIOS DE CUOTAS Y APORTACIONES DE SEGURIDAD SOCIAL  | 0.00                 | 0.00                 | 0.00                 | 0.00                 |
| 4.1.2.9      | OTRAS CUOTAS Y APORTACIONES PARA LA SEGURIDAD SOCIAL   | 0.00                 | 0.00                 | 0.00                 | 0.00                 |
| 4.1.3        | CONTRIBUCIONES DE MEJORAS  | 0.00                 | 0.00                 | 0.00                 | 0.00                 |
| 4.1.3.1      | CONTRIBUCIONES DE MEJORAS POR OBRAS PÚBLICAS   | 0.00                 | 0.00                 | 0.00                 | 0.00                 |
| 4.1.3.2      | CONTRIBUCIONES DE MEJORAS NO COMPRENDIDAS EN LA LEY DE INGRESOS VIGENTE, CAUSADAS EN EJERCICIOS FISCALES ANTERIORES PENDIENTES DE LIQUIDACIÓN O PAGO | 0.00                 | 0.00                 | 0.00                 | 0.00                 |
| 4.1.4        | DERECHOS   | 0.00                 | 0.00                 | 0.00                 | 0.00                 |
| 4.1.4.1      | DERECHOS POR EL USO, GOCE, APROVECHAMIENTO O EXPLOTACIÓN DE BIENES DE DOMINIO PÚBLICO  | 0.00                 | 0.00                 | 0.00                 | 0.00                 |
| 4.1.4.2      | DERECHOS A LOS HIDROCARBUROS (DEROGADA)  | 0.00                 | 0.00                 | 0.00                 | 0.00                 |
| 4.1.4.3      | DERECHOS POR PRESTACIÓN DE SERVICIOS   | 0.00                 | 0.00                 | 0.00                 | 0.00                 |
| 4.1.4.4      | ACCESORIOS DE DERECHOS   | 0.00                 | 0.00                 | 0.00                 | 0.00                 |
| 4.1.4.5      | DERECHOS NO COMPRENDIDOS EN LA LEY DE INGRESOS VIGENTE, CAUSADOS EN EJERCICIOS FISCALES ANTERIORES PENDIENTES DE LIQUIDACIÓN O PAGO                  | 0.00                 | 0.00                 | 0.00                 | 0.00                 |
| 4.1.4.9      | OTROS DERECHOS   | 0.00                 | 0.00                 | 0.00                 | 0.00                 |
| <b>4.1.5</b> | <b>PRODUCTOS</b>   | <b>0.00</b>          | <b>0.00</b>          | <b>0.00</b>          | <b>0.00</b>          |
| 4.1.5.1      | PRODUCTOS  | 0.00                 | 0.00                 | 0.00                 | 0.00                 |
| 4.1.5.2      | ENAJENACIÓN DE BIENES MUEBLES NO SUJETOS A SER INVENTARIADOS (DEROGADA)  | 0.00                 | 0.00                 | 0.00                 | 0.00                 |
| 4.1.5.3      | ACCESORIOS DE PRODUCTOS (DEROGADA)   | 0.00                 | 0.00                 | 0.00                 | 0.00                 |
| 4.1.5.4      | PRODUCTOS NO COMPRENDIDOS EN LA LEY DE INGRESOS VIGENTE, CAUSADOS EN EJERCICIOS FISCALES ANTERIORES PENDIENTES DE LIQUIDACIÓN O PAGO                 | 0.00                 | 0.00                 | 0.00                 | 0.00                 |

|              |   |             |                      |                      |             |
|--------------|---|-------------|----------------------|----------------------|-------------|
| 4.1.5.9      | OTROS PRODUCTOS QUE GENERAN INGRESOS CORRIENTES (DEROGADA)  | 0.00        | 0.00                 | 0.00                 | 0.00        |
| <b>4.1.6</b> | <b>APROVECHAMIENTOS</b>   | <b>0.00</b> | <b>6,090.00</b>      | <b>6,090.00</b>      | <b>0.00</b> |
| 4.1.6.1      | INCENTIVOS DERIVADOS DE LA COLABORACIÓN FISCAL (DEROGADA)   | 0.00        | 0.00                 | 0.00                 | 0.00        |
| 4.1.6.2      | MULTAS  | 0.00        | 0.00                 | 0.00                 | 0.00        |
| 4.1.6.3      | INDEMNIZACIONES   | 0.00        | 0.00                 | 0.00                 | 0.00        |
| 4.1.6.4      | REINTEGROS  | 0.00        | 0.00                 | 0.00                 | 0.00        |
| 4.1.6.5      | APROVECHAMIENTOS PROVENIENTES DE OBRAS PÚBLICAS   | 0.00        | 0.00                 | 0.00                 | 0.00        |
| 4.1.6.6      | APROVECHAMIENTOS NO COMPRENDIDOS EN LA LEY DE INGRESOS VIGENTE, CAUSADOS EN EJERCICIOS FISCALES ANTERIORES PENDIENTES DE LIQUIDACIÓN O PAGO   | 0.00        | 0.00                 | 0.00                 | 0.00        |
| 4.1.6.7      | APROVECHAMIENTOS POR APORTACIONES Y COOPERACIONES (DEROGADA)  | 0.00        | 0.00                 | 0.00                 | 0.00        |
| 4.1.6.8      | ACCESORIOS DE APROVECHAMIENTOS  | 0.00        | 0.00                 | 0.00                 | 0.00        |
| 4.1.6.9      | OTROS APROVECHAMIENTOS  | 0.00        | 6,090.00             | 6,090.00             | 0.00        |
| <b>4.1.7</b> | <b>INGRESOS POR VENTA DE BIENES Y PRESTACIÓN DE SERVICIOS</b>   | <b>0.00</b> | <b>2,410,317.03</b>  | <b>2,410,317.03</b>  | <b>0.00</b> |
| 4.1.7.1      | INGRESOS POR VENTA DE BIENES Y PRESTACIÓN DE SERVICIOS DE INSTITUCIONES PÚBLICAS DE SEGURIDAD SOCIAL  | 0.00        | 0.00                 | 0.00                 | 0.00        |
| 4.1.7.2      | INGRESOS POR VENTA DE BIENES Y PRESTACIÓN DE SERVICIOS DE EMPRESAS PRODUCTIVAS DEL ESTADO   | 0.00        | 0.00                 | 0.00                 | 0.00        |
| 4.1.7.3      | INGRESOS POR VENTA DE BIENES Y PRESTACIÓN DE SERVICIOS DE ENTIDADES PARAESTATALES Y FIDEICOMISOS NO EMPRE   | 0.00        | 2,410,317.03         | 2,410,317.03         | 0.00        |
| 4.1.7.4      | INGRESOS POR VENTA DE BIENES Y PRESTACIÓN DE SERVICIOS DE ENTIDADES PARAESTATALES EMPRESARIALES NO FINAN  | 0.00        | 0.00                 | 0.00                 | 0.00        |
| 4.1.7.5      | INGRESOS POR VENTA DE BIENES Y PRESTACIÓN DE SERVICIOS DE ENTIDADES PARAESTATALES EMPRESARIALES FINANCIER   | 0.00        | 0.00                 | 0.00                 | 0.00        |
| 4.1.7.6      | INGRESOS POR VENTA DE BIENES Y PRESTACIÓN DE SERVICIOS DE ENTIDADES PARAESTATALES EMPRESARIALES FINANCIER   | 0.00        | 0.00                 | 0.00                 | 0.00        |
| 4.1.7.7      | INGRESOS POR VENTA DE BIENES Y PRESTACIÓN DE SERVICIOS DE FIDEICOMISOS FINANCIEROS PÚBLICOS CON PARTICIPAC  | 0.00        | 0.00                 | 0.00                 | 0.00        |
| 4.1.7.8      | INGRESOS POR VENTA DE BIENES Y PRESTACIÓN DE SERVICIOS DE LOS PODERES LEGISLATIVO Y JUDICIAL, Y DE LOS ÓRGA   | 0.00        | 0.00                 | 0.00                 | 0.00        |
| <b>4.1.9</b> | <b>INGRESOS NO COMPRENDIDOS EN LAS FRACCIONES DE LA LEY DE INGRESOS CAUSADOS EN EJERCICIOS FISCALES ANTER</b>   | <b>0.00</b> | <b>0.00</b>          | <b>0.00</b>          | <b>0.00</b> |
| 4.1.9.1      | IMPUESTOS NO COMPRENDIDOS EN LAS FRACCIONES DE LA LEY DE INGRESOS CAUSADOS EN EJERCICIOS FISCALES ANTERI  | 0.00        | 0.00                 | 0.00                 | 0.00        |
| 4.1.9.2      | CONTRIBUCIONES DE MEJORAS, DERECHOS, PRODUCTOS Y APROVECHAMIENTOS NO COMPRENDIDOS EN LAS FRACCIONES   | 0.00        | 0.00                 | 0.00                 | 0.00        |
| <b>4.2</b>   | <b>PARTICIPACIONES, APORTACIONES, CONVENIOS, INCENTIVOS DERIVADOS DE LA COLABORACIÓN FISCAL, FONDOS DISTINTOS DE APORTACIONES, TRANSFERENCIAS, ASIGNACIONES, SUBSIDIOS Y SUBVENCIONES, Y PENSIONES Y JUBILACIONES</b> | <b>0.00</b> | <b>10,337,285.48</b> | <b>10,337,285.48</b> | <b>0.00</b> |
| <b>4.2.1</b> | <b>PARTICIPACIONES, APORTACIONES, CONVENIOS, INCENTIVOS DERIVADOS DE LA COLABORACIÓN FISCAL Y FONDOS DISTINTOS DE APORTACIONES</b>  | <b>0.00</b> | <b>10,337,285.48</b> | <b>10,337,285.48</b> | <b>0.00</b> |
| 4.2.1.1      | PARTICIPACIONES   | 0.00        | 0.00                 | 0.00                 | 0.00        |
| 4.2.1.2      | APORTACIONES  | 0.00        | 0.00                 | 0.00                 | 0.00        |
| 4.2.1.3      | CONVENIOS   | 0.00        | 10,337,285.48        | 10,337,285.48        | 0.00        |
| 4.2.1.4      | INCENTIVOS DERIVADOS DE LA COLABORACIÓN FISCAL  | 0.00        | 0.00                 | 0.00                 | 0.00        |
| 4.2.1.5      | FONDOS DISTINTOS DE APORTACIONES  | 0.00        | 0.00                 | 0.00                 | 0.00        |
| <b>4.2.2</b> | <b>TRANSFERENCIAS, ASIGNACIONES, SUBSIDIOS Y SUBVENCIONES, Y PENSIONES Y JUBILACIONES</b>   | <b>0.00</b> | <b>0.00</b>          | <b>0.00</b>          | <b>0.00</b> |
| 4.2.2.1      | TRANSFERENCIAS Y ASIGNACIONES   | 0.00        | 0.00                 | 0.00                 | 0.00        |
| 4.2.2.2      | TRANSFERENCIAS DEL SECTOR PÚBLICO (DEROGADA)  | 0.00        | 0.00                 | 0.00                 | 0.00        |
| 4.2.2.3      | SUBSIDIOS Y SUBVENCIONES  | 0.00        | 0.00                 | 0.00                 | 0.00        |
| 4.2.2.4      | AYUDAS SOCIALES (DEROGADA)  | 0.00        | 0.00                 | 0.00                 | 0.00        |
| 4.2.2.5      | PENSIONES Y JUBILACIONES  | 0.00        | 0.00                 | 0.00                 | 0.00        |
| 4.2.2.6      | TRANSFERENCIAS DEL EXTERIOR (DEROGADA)  | 0.00        | 0.00                 | 0.00                 | 0.00        |
| 4.2.2.7      | TRANSFERENCIAS DEL FONDO MEXICANO DEL PETRÓLEO PARA LA ESTABILIZACIÓN Y EL DESARROLLO   | 0.00        | 0.00                 | 0.00                 | 0.00        |
| <b>4.3</b>   | <b>OTROS INGRESOS Y BENEFICIOS</b>  | <b>0.00</b> | <b>206.90</b>        | <b>206.90</b>        | <b>0.00</b> |
| <b>4.3.1</b> | <b>INGRESOS FINANCIEROS</b>   | <b>0.00</b> | <b>0.00</b>          | <b>0.00</b>          | <b>0.00</b> |
| 4.3.1.1      | INTERESES GANADOS DE TÍTULOS, VALORES Y DEMÁS INSTRUMENTOS FINANCIEROS  | 0.00        | 0.00                 | 0.00                 | 0.00        |
| 4.3.1.9      | OTROS INGRESOS FINANCIEROS  | 0.00        | 0.00                 | 0.00                 | 0.00        |
| <b>4.3.2</b> | <b>INCREMENTO POR VARIACIÓN DE INVENTARIOS</b>  | <b>0.00</b> | <b>0.00</b>          | <b>0.00</b>          | <b>0.00</b> |
| 4.3.2.1      | INCREMENTO POR VARIACIÓN DE INVENTARIOS DE MERCANCIAS PARA VENTA  | 0.00        | 0.00                 | 0.00                 | 0.00        |
| 4.3.2.2      | INCREMENTO POR VARIACIÓN DE INVENTARIOS DE MERCANCIAS TERMINADAS  | 0.00        | 0.00                 | 0.00                 | 0.00        |
| 4.3.2.3      | INCREMENTO POR VARIACIÓN DE INVENTARIOS DE MERCANCIAS EN PROCESO DE ELABORACIÓN   | 0.00        | 0.00                 | 0.00                 | 0.00        |
| 4.3.2.4      | INCREMENTO POR VARIACIÓN DE INVENTARIOS DE MATERIAS PRIMAS, MATERIALES Y SUMINISTROS PARA PRODUCCIÓN  | 0.00        | 0.00                 | 0.00                 | 0.00        |
| 4.3.2.5      | INCREMENTO POR VARIACIÓN DE ALMACÉN DE MATERIAS PRIMAS, MATERIALES Y SUMINISTROS DE CONSUMO   | 0.00        | 0.00                 | 0.00                 | 0.00        |
| <b>4.3.3</b> | <b>DISMINUCIÓN DEL EXCESO DE ESTIMACIONES POR PÉRDIDA O DETERIORO U OBSOLESCENCIA</b>   | <b>0.00</b> | <b>0.00</b>          | <b>0.00</b>          | <b>0.00</b> |
| 4.3.3.1      | DISMINUCIÓN DEL EXCESO DE ESTIMACIONES POR PÉRDIDA O DETERIORO U OBSOLESCENCIA  | 0.00        | 0.00                 | 0.00                 | 0.00        |
| <b>4.3.4</b> | <b>DISMINUCIÓN DEL EXCESO DE PROVISIONES</b>  | <b>0.00</b> | <b>0.00</b>          | <b>0.00</b>          | <b>0.00</b> |
| 4.3.4.1      | DISMINUCIÓN DEL EXCESO DE PROVISIONES   | 0.00        | 0.00                 | 0.00                 | 0.00        |
| <b>4.3.9</b> | <b>OTROS INGRESOS Y BENEFICIOS VARIOS</b>   | <b>0.00</b> | <b>206.90</b>        | <b>206.90</b>        | <b>0.00</b> |
| 4.3.9.1      | OTROS INGRESOS DE EJERCICIOS ANTERIORES (DEROGADA)  | 0.00        | 0.00                 | 0.00                 | 0.00        |
| 4.3.9.2      | BONIFICACIONES Y DESCUENTOS OBTENIDOS   | 0.00        | 0.00                 | 0.00                 | 0.00        |
| 4.3.9.3      | DIFERENCIAS POR TIPO DE CAMBIO A FAVOR  | 0.00        | 0.00                 | 0.00                 | 0.00        |
| 4.3.9.4      | DIFERENCIAS DE COTIZACIONES A FAVOR EN VALORES NEGOCIABLES  | 0.00        | 0.00                 | 0.00                 | 0.00        |
| 4.3.9.5      | RESULTADO POR POSICIÓN MONETARIA  | 0.00        | 0.00                 | 0.00                 | 0.00        |
| 4.3.9.6      | UTILIDADES POR PARTICIPACIÓN PATRIMONIAL  | 0.00        | 0.00                 | 0.00                 | 0.00        |
| 4.3.9.7      | DIFERENCIAS POR REESTRUCTURACIÓN DE DEUDA PÚBLICA A FAVOR   | 0.00        | 0.00                 | 0.00                 | 0.00        |
| 4.3.9.9      | OTROS INGRESOS Y BENEFICIOS VARIOS  | 0.00        | 206.90               | 206.90               | 0.00        |
| <b>5</b>     | <b>GASTOS Y OTRAS PERDIDAS</b>  | <b>0.00</b> | <b>10,688,938.61</b> | <b>10,688,938.61</b> | <b>0.00</b> |
| <b>5.1</b>   | <b>GASTOS DE FUNCIONAMIENTO</b>   | <b>0.00</b> | <b>10,450,778.61</b> | <b>10,450,778.61</b> | <b>0.00</b> |
| <b>5.1.1</b> | <b>SERVICIOS PERSONALES</b>   | <b>0.00</b> | <b>8,152,678.26</b>  | <b>8,152,678.26</b>  | <b>0.00</b> |
| 5.1.1.1      | REMUNERACIONES AL PERSONAL DE CARÁCTER PERMANENTE   | 0.00        | 5,082,544.92         | 5,082,544.92         | 0.00        |
| 5.1.1.2      | REMUNERACIONES AL PERSONAL DE CARÁCTER TRANSITORIO  | 0.00        | 143,102.96           | 143,102.96           | 0.00        |
| 5.1.1.3      | REMUNERACIONES ADICIONALES Y ESPECIALES   | 0.00        | 1,288,288.76         | 1,288,288.76         | 0.00        |
| 5.1.1.4      | SEGURIDAD SOCIAL  | 0.00        | 908,041.31           | 908,041.31           | 0.00        |
| 5.1.1.5      | OTRAS PRESTACIONES SOCIALES Y ECONÓMICAS  | 0.00        | 493,411.89           | 493,411.89           | 0.00        |
| 5.1.1.6      | PAGO DE ESTÍMULOS A SERVIDORES PÚBLICOS   | 0.00        | 237,288.42           | 237,288.42           | 0.00        |
| <b>5.1.2</b> | <b>MATERIALES Y SUMINISTROS</b>   | <b>0.00</b> | <b>838,514.77</b>    | <b>838,514.77</b>    | <b>0.00</b> |
| 5.1.2.1      | MATERIALES DE ADMINISTRACIÓN, EMISIÓN DE DOCUMENTOS Y ARTÍCULOS OFICIALES   | 0.00        | 248,735.66           | 248,735.66           | 0.00        |
| 5.1.2.2      | ALIMENTOS Y UTENSILIOS  | 0.00        | 30,119.67            | 30,119.67            | 0.00        |
| 5.1.2.3      | MATERIAS PRIMAS Y MATERIALES DE PRODUCCIÓN Y COMERCIALIZACIÓN   | 0.00        | 742.40               | 742.40               | 0.00        |
| 5.1.2.4      | MATERIALES Y ARTÍCULOS DE CONSTRUCCIÓN Y DE REPARACIÓN  | 0.00        | 198,927.50           | 198,927.50           | 0.00        |
| 5.1.2.5      | PRODUCTOS QUÍMICOS, FARMACÉUTICOS Y DE LABORATORIO  | 0.00        | 25,938.21            | 25,938.21            | 0.00        |

|              |  |             |                     |                     |             |
|--------------|--|-------------|---------------------|---------------------|-------------|
| 5.1.2.6      | COMBUSTIBLES, LUBRICANTES Y ADITIVOS   | 0.00        | 161,779.57          | 161,779.57          | 0.00        |
| 5.1.2.7      | VESTUARIO, BLANCOS, PRENDAS DE PROTECCIÓN Y ARTÍCULOS DEPORTIVOS                       | 0.00        | 46,156.61           | 46,156.61           | 0.00        |
| 5.1.2.8      | MATERIALES Y SUMINISTROS PARA SEGURIDAD  | 0.00        | 0.00                | 0.00                | 0.00        |
| 5.1.2.9      | HERRAMIENTAS, REFACCIONES Y ACCESORIOS MENORES   | 0.00        | 126,115.15          | 126,115.15          | 0.00        |
| <b>5.1.3</b> | <b>SERVICIOS GENERALES</b>   | <b>0.00</b> | <b>1,459,585.58</b> | <b>1,459,585.58</b> | <b>0.00</b> |
| 5.1.3.1      | SERVICIOS BÁSICOS  | 0.00        | 121,202.41          | 121,202.41          | 0.00        |
| 5.1.3.2      | SERVICIOS DE ARRENDAMIENTO   | 0.00        | 178,660.74          | 178,660.74          | 0.00        |
| 5.1.3.3      | SERVICIOS PROFESIONALES, CIENTÍFICOS Y TÉCNICOS Y OTROS SERVICIOS                      | 0.00        | 435,173.24          | 435,173.24          | 0.00        |
| 5.1.3.4      | SERVICIOS FINANCIEROS, BANCARIOS Y COMERCIALES   | 0.00        | 12,804.15           | 12,804.15           | 0.00        |
| 5.1.3.5      | SERVICIOS DE INSTALACIÓN, REPARACIÓN, MANTENIMIENTO Y CONSERVACIÓN                     | 0.00        | 326,825.37          | 326,825.37          | 0.00        |
| 5.1.3.6      | SERVICIOS DE COMUNICACIÓN SOCIAL Y PUBLICIDAD  | 0.00        | 20,880.00           | 20,880.00           | 0.00        |
| 5.1.3.7      | SERVICIOS DE TRASLADO Y VIÁTICOS   | 0.00        | 102,816.77          | 102,816.77          | 0.00        |
| 5.1.3.8      | SERVICIOS OFICIALES  | 0.00        | 156,708.90          | 156,708.90          | 0.00        |
| 5.1.3.9      | OTROS SERVICIOS GENERALES  | 0.00        | 104,514.00          | 104,514.00          | 0.00        |
| <b>5.2</b>   | <b>TRANSFERENCIAS, ASIGNACIONES, SUBSIDIOS Y OTRAS AYUDAS</b>                          | <b>0.00</b> | <b>238,160.00</b>   | <b>238,160.00</b>   | <b>0.00</b> |
| <b>5.2.1</b> | <b>TRANSFERENCIAS INTERNAS Y ASIGNACIONES AL SECTOR PÚBLICO</b>                        | <b>0.00</b> | <b>0.00</b>         | <b>0.00</b>         | <b>0.00</b> |
| 5.2.1.1      | ASIGNACIONES AL SECTOR PÚBLICO   | 0.00        | 0.00                | 0.00                | 0.00        |
| 5.2.1.2      | TRANSFERENCIAS INTERNAS AL SECTOR PÚBLICO  | 0.00        | 0.00                | 0.00                | 0.00        |
| <b>5.2.2</b> | <b>TRANSFERENCIAS AL RESTO DEL SECTOR PÚBLICO</b>                                      | <b>0.00</b> | <b>0.00</b>         | <b>0.00</b>         | <b>0.00</b> |
| 5.2.2.1      | TRANSFERENCIAS A ENTIDADES PARAESTATALES   | 0.00        | 0.00                | 0.00                | 0.00        |
| 5.2.2.2      | TRANSFERENCIAS A ENTIDADES FEDERATIVAS Y MUNICIPIOS                                    | 0.00        | 0.00                | 0.00                | 0.00        |
| <b>5.2.3</b> | <b>SUBSIDIOS Y SUBVENCIONES</b>  | <b>0.00</b> | <b>0.00</b>         | <b>0.00</b>         | <b>0.00</b> |
| 5.2.3.1      | SUBSIDIOS  | 0.00        | 0.00                | 0.00                | 0.00        |
| 5.2.3.2      | SUBVENCIONES   | 0.00        | 0.00                | 0.00                | 0.00        |
| <b>5.2.4</b> | <b>AYUDAS SOCIALES</b>   | <b>0.00</b> | <b>238,160.00</b>   | <b>238,160.00</b>   | <b>0.00</b> |
| 5.2.4.1      | AYUDAS SOCIALES A PERSONAS   | 0.00        | 0.00                | 0.00                | 0.00        |
| 5.2.4.2      | BECAS  | 0.00        | 238,160.00          | 238,160.00          | 0.00        |
| 5.2.4.3      | AYUDAS SOCIALES A INSTITUCIONES  | 0.00        | 0.00                | 0.00                | 0.00        |
| 5.2.4.4      | AYUDAS SOCIALES POR DESASTRES NATURALES Y OTROS SINIESTROS                             | 0.00        | 0.00                | 0.00                | 0.00        |
| <b>5.2.5</b> | <b>PENSIONES Y JUBILACIONES</b>  | <b>0.00</b> | <b>0.00</b>         | <b>0.00</b>         | <b>0.00</b> |
| 5.2.5.1      | PENSIONES  | 0.00        | 0.00                | 0.00                | 0.00        |
| 5.2.5.2      | JUBILACIONES   | 0.00        | 0.00                | 0.00                | 0.00        |
| 5.2.5.9      | OTRAS PENSIONES Y JUBILACIONES   | 0.00        | 0.00                | 0.00                | 0.00        |
| <b>5.2.6</b> | <b>TRANSFERENCIAS A FIDEICOMISOS, MANDATOS Y CONTRATOS ANÁLOGOS</b>                    | <b>0.00</b> | <b>0.00</b>         | <b>0.00</b>         | <b>0.00</b> |
| 5.2.6.1      | TRANSFERENCIAS A FIDEICOMISOS, MANDATOS Y CONTRATOS ANÁLOGOS AL GOBIERNO               | 0.00        | 0.00                | 0.00                | 0.00        |
| 5.2.6.2      | TRANSFERENCIAS A FIDEICOMISOS, MANDATOS Y CONTRATOS ANÁLOGOS A ENTIDADES PARAESTATALES | 0.00        | 0.00                | 0.00                | 0.00        |
| <b>5.2.7</b> | <b>TRANSFERENCIAS A LA SEGURIDAD SOCIAL</b>  | <b>0.00</b> | <b>0.00</b>         | <b>0.00</b>         | <b>0.00</b> |
| 5.2.7.1      | TRANSFERENCIAS POR OBLIGACIONES DE LEY   | 0.00        | 0.00                | 0.00                | 0.00        |
| <b>5.2.8</b> | <b>DONATIVOS</b>   | <b>0.00</b> | <b>0.00</b>         | <b>0.00</b>         | <b>0.00</b> |
| 5.2.8.1      | DONATIVOS A INSTITUCIONES SIN FINES DE LUCRO   | 0.00        | 0.00                | 0.00                | 0.00        |
| 5.2.8.2      | DONATIVOS A ENTIDADES FEDERATIVAS Y MUNICIPIOS   | 0.00        | 0.00                | 0.00                | 0.00        |
| 5.2.8.3      | DONATIVOS A FIDEICOMISO, MANDATOS Y CONTRATOS ANÁLOGOS PRIVADOS                        | 0.00        | 0.00                | 0.00                | 0.00        |
| 5.2.8.4      | DONATIVOS A FIDEICOMISO, MANDATOS Y CONTRATOS ANÁLOGOS ESTATALES                       | 0.00        | 0.00                | 0.00                | 0.00        |
| 5.2.8.5      | DONATIVOS INTERNACIONALES  | 0.00        | 0.00                | 0.00                | 0.00        |
| <b>5.2.9</b> | <b>TRANSFERENCIAS AL EXTERIOR</b>  | <b>0.00</b> | <b>0.00</b>         | <b>0.00</b>         | <b>0.00</b> |
| 5.2.9.1      | TRANSFERENCIAS AL EXTERIOR A GOBIERNOS EXTRANJEROS Y ORGANISMOS INTERNACIONALES        | 0.00        | 0.00                | 0.00                | 0.00        |
| 5.2.9.2      | TRANSFERENCIAS AL SECTOR PRIVADO EXTERNO   | 0.00        | 0.00                | 0.00                | 0.00        |
| <b>5.3</b>   | <b>PARTICIPACIONES Y APORTACIONES</b>  | <b>0.00</b> | <b>0.00</b>         | <b>0.00</b>         | <b>0.00</b> |
| <b>5.3.1</b> | <b>PARTICIPACIONES</b>   | <b>0.00</b> | <b>0.00</b>         | <b>0.00</b>         | <b>0.00</b> |
| 5.3.1.1      | PARTICIPACIONES DE LA FEDERACIÓN A ENTIDADES FEDERATIVAS Y MUNICIPIOS                  | 0.00        | 0.00                | 0.00                | 0.00        |
| 5.3.1.2      | PARTICIPACIONES DE LAS ENTIDADES FEDERATIVAS A LOS MUNICIPIOS                          | 0.00        | 0.00                | 0.00                | 0.00        |
| <b>5.3.2</b> | <b>APORTACIONES</b>  | <b>0.00</b> | <b>0.00</b>         | <b>0.00</b>         | <b>0.00</b> |
| 5.3.2.1      | APORTACIONES DE LA FEDERACIÓN A ENTIDADES FEDERATIVAS Y MUNICIPIOS                     | 0.00        | 0.00                | 0.00                | 0.00        |
| 5.3.2.2      | APORTACIONES DE LAS ENTIDADES FEDERATIVAS A LOS MUNICIPIOS                             | 0.00        | 0.00                | 0.00                | 0.00        |
| <b>5.3.3</b> | <b>CONVENIOS</b>   | <b>0.00</b> | <b>0.00</b>         | <b>0.00</b>         | <b>0.00</b> |
| 5.3.3.1      | CONVENIOS DE REASIGNACIÓN  | 0.00        | 0.00                | 0.00                | 0.00        |
| 5.3.3.2      | CONVENIOS DE DESCENTRALIZACIÓN Y OTROS   | 0.00        | 0.00                | 0.00                | 0.00        |
| <b>5.4</b>   | <b>INTERESES, COMISIONES Y OTROS GASTOS DE LA DEUDA PÚBLICA</b>                        | <b>0.00</b> | <b>0.00</b>         | <b>0.00</b>         | <b>0.00</b> |
| <b>5.4.1</b> | <b>INTERESES DE LA DEUDA PÚBLICA</b>   | <b>0.00</b> | <b>0.00</b>         | <b>0.00</b>         | <b>0.00</b> |
| 5.4.1.1      | INTERESES DE LA DEUDA PÚBLICA INTERNA  | 0.00        | 0.00                | 0.00                | 0.00        |
| 5.4.1.2      | INTERESES DE LA DEUDA PÚBLICA EXTERNA  | 0.00        | 0.00                | 0.00                | 0.00        |
| <b>5.4.2</b> | <b>COMISIONES DE LA DEUDA PÚBLICA</b>  | <b>0.00</b> | <b>0.00</b>         | <b>0.00</b>         | <b>0.00</b> |
| 5.4.2.1      | COMISIONES DE LA DEUDA PÚBLICA INTERNA   | 0.00        | 0.00                | 0.00                | 0.00        |
| 5.4.2.2      | COMISIONES DE LA DEUDA PÚBLICA EXTERNA   | 0.00        | 0.00                | 0.00                | 0.00        |
| <b>5.4.3</b> | <b>GASTOS DE LA DEUDA PÚBLICA</b>  | <b>0.00</b> | <b>0.00</b>         | <b>0.00</b>         | <b>0.00</b> |
| 5.4.3.1      | GASTOS DE LA DEUDA PÚBLICA INTERNA   | 0.00        | 0.00                | 0.00                | 0.00        |
| 5.4.3.2      | GASTOS DE LA DEUDA PÚBLICA EXTERNA   | 0.00        | 0.00                | 0.00                | 0.00        |
| <b>5.4.4</b> | <b>COSTO POR COBERTURAS</b>  | <b>0.00</b> | <b>0.00</b>         | <b>0.00</b>         | <b>0.00</b> |
| 5.4.4.1      | COSTO POR COBERTURAS   | 0.00        | 0.00                | 0.00                | 0.00        |
| <b>5.4.5</b> | <b>APOYOS FINANCIEROS</b>  | <b>0.00</b> | <b>0.00</b>         | <b>0.00</b>         | <b>0.00</b> |
| 5.4.5.1      | APOYOS FINANCIEROS A INTERMEDIARIOS  | 0.00        | 0.00                | 0.00                | 0.00        |
| 5.4.5.2      | APOYO FINANCIEROS A AHORRADORES Y DEUDORES DEL SISTEMA FINANCIERO NACIONAL             | 0.00        | 0.00                | 0.00                | 0.00        |
| <b>5.5</b>   | <b>OTROS GASTOS Y PERDIDAS EXTRAORDINARIAS</b>   | <b>0.00</b> | <b>0.00</b>         | <b>0.00</b>         | <b>0.00</b> |
| <b>5.5.1</b> | <b>ESTIMACIONES, DEPRECIACIONES, DETERIOROS, OBSOLESCENCIA Y AMORTIZACIONES</b>        | <b>0.00</b> | <b>0.00</b>         | <b>0.00</b>         | <b>0.00</b> |
| 5.5.1.1      | ESTIMACIONES DE PÉRDIDA POR DETERIORO DE ACTIVOS CIRCULANTES                           | 0.00        | 0.00                | 0.00                | 0.00        |
| 5.5.1.2      | ESTIMACIONES DE PÉRDIDA POR DETERIORO DE ACTIVOS NO CIRCULANTES                        | 0.00        | 0.00                | 0.00                | 0.00        |
| 5.5.1.3      | DEPRECIACIÓN DE BIENES INMUEBLES   | 0.00        | 0.00                | 0.00                | 0.00        |

|              |   |               |             |             |               |
|--------------|---|---------------|-------------|-------------|---------------|
| 5.5.1.4      | DEPRECIACIÓN DE INFRAESTRUCTURA   | 0.00          | 0.00        | 0.00        | 0.00          |
| 5.5.1.5      | DEPRECIACIÓN DE BIENES MUEBLES  | 0.00          | 0.00        | 0.00        | 0.00          |
| 5.5.1.6      | DETERIORO DE BIENES   | 0.00          | 0.00        | 0.00        | 0.00          |
| 5.5.1.7      | AMORTIZACIÓN DE ACTIVOS INTANGIBLES   | 0.00          | 0.00        | 0.00        | 0.00          |
| 5.5.1.8      | DISMINUCIÓN DE BIENES POR PÉRDIDA U OBSOLESCENCIA   | 0.00          | 0.00        | 0.00        | 0.00          |
| <b>5.5.2</b> | <b>PROVISIONES</b>  | <b>0.00</b>   | <b>0.00</b> | <b>0.00</b> | <b>0.00</b>   |
| 5.5.2.1      | PROVISIONES DE PASIVOS A CORTO PLAZO  | 0.00          | 0.00        | 0.00        | 0.00          |
| 5.5.2.2      | PROVISIONES DE PASIVOS A LARGO PLAZO  | 0.00          | 0.00        | 0.00        | 0.00          |
| <b>5.5.3</b> | <b>DISMINUCIÓN DE INVENTARIOS</b>   | <b>0.00</b>   | <b>0.00</b> | <b>0.00</b> | <b>0.00</b>   |
| 5.5.3.1      | DISMINUCIÓN DE INVENTARIOS DE MERCANCIAS PARA VENTA   | 0.00          | 0.00        | 0.00        | 0.00          |
| 5.5.3.2      | DISMINUCIÓN DE INVENTARIOS DE MERCANCIAS TERMINADAS   | 0.00          | 0.00        | 0.00        | 0.00          |
| 5.5.3.3      | DISMINUCIÓN DE INVENTARIOS DE MERCANCIAS EN PROCESO DE ELABORACIÓN                                  | 0.00          | 0.00        | 0.00        | 0.00          |
| 5.5.3.4      | DISMINUCIÓN DE INVENTARIOS DE MATERIAS PRIMAS, MATERIALES Y SUMINISTROS PARA PRODUCCIÓN             | 0.00          | 0.00        | 0.00        | 0.00          |
| 5.5.3.5      | DISMINUCIÓN DE ALMACÉN DE MATERIALES Y SUMINISTROS DE CONSUMO                                       | 0.00          | 0.00        | 0.00        | 0.00          |
| <b>5.5.4</b> | <b>AUMENTO POR INSUFICIENCIA DE ESTIMACIONES POR PÉRDIDA O DETERIORO U OBSOLESCENCIA (DEROGADO)</b> | <b>0.00</b>   | <b>0.00</b> | <b>0.00</b> | <b>0.00</b>   |
| 5.5.4.1      | AUMENTO POR INSUFICIENCIA DE ESTIMACIONES POR PÉRDIDA O DETERIORO U OBSOLESCENCIA (DEROGADA)        | 0.00          | 0.00        | 0.00        | 0.00          |
| <b>5.5.5</b> | <b>AUMENTO POR INSUFICIENCIA DE PROVISIONES (DEROGADO)</b>  | <b>0.00</b>   | <b>0.00</b> | <b>0.00</b> | <b>0.00</b>   |
| 5.5.5.1      | AUMENTO POR INSUFICIENCIA DE PROVISIONES (DEROGADA)   | 0.00          | 0.00        | 0.00        | 0.00          |
| <b>5.5.9</b> | <b>OTROS GASTOS</b>   | <b>0.00</b>   | <b>0.00</b> | <b>0.00</b> | <b>0.00</b>   |
| 5.5.9.1      | GASTOS DE EJERCICIOS ANTERIORES   | 0.00          | 0.00        | 0.00        | 0.00          |
| 5.5.9.2      | PÉRDIDAS POR RESPONSABILIDADES  | 0.00          | 0.00        | 0.00        | 0.00          |
| 5.5.9.3      | BONIFICACIONES Y DESCUENTOS OTORGADOS   | 0.00          | 0.00        | 0.00        | 0.00          |
| 5.5.9.4      | DIFERENCIAS POR TIPO DE CAMBIO NEGATIVAS  | 0.00          | 0.00        | 0.00        | 0.00          |
| 5.5.9.5      | DIFERENCIAS DE COTIZACIONES NEGATIVAS EN VALORES NEGOCIABLES  | 0.00          | 0.00        | 0.00        | 0.00          |
| 5.5.9.6      | RESULTADO POR POSICIÓN MONETARIA  | 0.00          | 0.00        | 0.00        | 0.00          |
| 5.5.9.7      | PÉRDIDAS POR PARTICIPACIÓN PATRIMONIAL  | 0.00          | 0.00        | 0.00        | 0.00          |
| 5.5.9.8      | DIFERENCIAS POR REESTRUCTURACIÓN DE DEUDA PÚBLICA NEGATIVAS   | 0.00          | 0.00        | 0.00        | 0.00          |
| 5.5.9.9      | OTROS GASTOS VARIOS   | 0.00          | 0.00        | 0.00        | 0.00          |
| <b>5.6</b>   | <b>INVERSIÓN PÚBLICA</b>  | <b>0.00</b>   | <b>0.00</b> | <b>0.00</b> | <b>0.00</b>   |
| <b>5.6.1</b> | <b>INVERSIÓN PÚBLICA NO CAPITALIZABLE</b>   | <b>0.00</b>   | <b>0.00</b> | <b>0.00</b> | <b>0.00</b>   |
| 5.6.1.1      | CONSTRUCCIÓN EN BIENES NO CAPITALIZABLE   | 0.00          | 0.00        | 0.00        | 0.00          |
| <b>7</b>     | <b>CUENTAS DE ORDEN CONTABLES</b>   | <b>0.00</b>   | <b>0.00</b> | <b>0.00</b> | <b>0.00</b>   |
| <b>7.1</b>   | <b>VALORES</b>  | <b>0.00</b>   | <b>0.00</b> | <b>0.00</b> | <b>0.00</b>   |
| 7.1.1        | VALORES EN CUSTODIA   | 0.00          | 0.00        | 0.00        | 0.00          |
| 7.1.2        | CUSTODIA DE VALORES   | 0.00          | 0.00        | 0.00        | 0.00          |
| 7.1.3        | INSTRUMENTOS DE CRÉDITO PRESTADOS A FORMADORES DE MERCADO   | 0.00          | 0.00        | 0.00        | 0.00          |
| 7.1.4        | PRÉSTAMO DE INSTRUMENTOS DE CRÉDITO A FORMADORES DE MERCADO Y SU GARANTÍA                           | 0.00          | 0.00        | 0.00        | 0.00          |
| 7.1.5        | INSTRUMENTOS DE CRÉDITO RECIBIDOS EN GARANTÍA DE LOS FORMADORES DE MERCADO                          | 0.00          | 0.00        | 0.00        | 0.00          |
| 7.1.6        | GARANTÍA DE CRÉDITOS RECIBIDOS DE LOS FORMADORES DE MERCADO   | 0.00          | 0.00        | 0.00        | 0.00          |
| <b>7.2</b>   | <b>EMISIÓN DE OBLIGACIONES</b>  | <b>0.00</b>   | <b>0.00</b> | <b>0.00</b> | <b>0.00</b>   |
| 7.2.1        | AUTORIZACIÓN PARA LA EMISIÓN DE BONOS, TÍTULOS Y VALORES DE LA DEUDA PÚBLICA INTERNA                | 0.00          | 0.00        | 0.00        | 0.00          |
| 7.2.2        | AUTORIZACIÓN PARA LA EMISIÓN DE BONOS, TÍTULOS Y VALORES DE LA DEUDA PÚBLICA EXTERNA                | 0.00          | 0.00        | 0.00        | 0.00          |
| 7.2.3        | EMISIONES AUTORIZADAS DE LA DEUDA PÚBLICA INTERNA Y EXTERNA   | 0.00          | 0.00        | 0.00        | 0.00          |
| 7.2.4        | SUSCRIPCIÓN DE CONTRATOS DE PRÉSTAMOS Y OTRAS OBLIGACIONES DE LA DEUDA PÚBLICA INTERNA              | 0.00          | 0.00        | 0.00        | 0.00          |
| 7.2.5        | SUSCRIPCIÓN DE CONTRATOS DE PRÉSTAMOS Y OTRAS OBLIGACIONES DE LA DEUDA PÚBLICA EXTERNA              | 0.00          | 0.00        | 0.00        | 0.00          |
| 7.2.6        | CONTRATOS DE PRÉSTAMOS Y OTRAS OBLIGACIONES DE LA DEUDA PÚBLICA INTERNA Y EXTERNA                   | 0.00          | 0.00        | 0.00        | 0.00          |
| <b>7.3</b>   | <b>AVALES Y GARANTÍAS</b>   | <b>0.00</b>   | <b>0.00</b> | <b>0.00</b> | <b>0.00</b>   |
| 7.3.1        | AVALES AUTORIZADOS  | 0.00          | 0.00        | 0.00        | 0.00          |
| 7.3.2        | AVALES FIRMADOS   | 0.00          | 0.00        | 0.00        | 0.00          |
| 7.3.3        | FIANZAS Y GARANTÍAS RECIBIDAS POR DEUDAS A COBRAR   | 0.00          | 0.00        | 0.00        | 0.00          |
| 7.3.4        | FIANZAS Y GARANTÍAS RECIBIDAS   | 0.00          | 0.00        | 0.00        | 0.00          |
| 7.3.5        | FIANZAS OTORGADAS PARA RESPALDAR OBLIGACIONES NO FISCALES DEL GOBIERNO                              | 0.00          | 0.00        | 0.00        | 0.00          |
| 7.3.6        | FIANZAS OTORGADAS DEL GOBIERNO PARA RESPALDAR OBLIGACIONES NO FISCALES                              | 0.00          | 0.00        | 0.00        | 0.00          |
| <b>7.4</b>   | <b>JUICIOS</b>  | <b>0.00</b>   | <b>0.00</b> | <b>0.00</b> | <b>0.00</b>   |
| 7.4.1        | DEMANDAS JUDICIALES EN PROCESO DE RESOLUCIÓN  | 0.00          | 0.00        | 0.00        | 0.00          |
| 7.4.2        | RESOLUCIÓN DE DEMANDAS EN PROCESO JUDICIAL  | 0.00          | 0.00        | 0.00        | 0.00          |
| <b>7.5</b>   | <b>INVERSIÓN MEDIANTE PROYECTOS PARA PRESTACIÓN DE SERVICIOS (PPS) Y SIMILARES</b>                  | <b>0.00</b>   | <b>0.00</b> | <b>0.00</b> | <b>0.00</b>   |
| 7.5.1        | CONTRATOS PARA INVERSIÓN MEDIANTE PROYECTOS PARA PRESTACIÓN DE SERVICIOS (PPS) Y SIMILARES          | 0.00          | 0.00        | 0.00        | 0.00          |
| 7.5.2        | INVERSIÓN PÚBLICA CONTRATADA MEDIANTE PROYECTOS PARA PRESTACIÓN DE SERVICIOS (PPS) Y SIMILARES      | 0.00          | 0.00        | 0.00        | 0.00          |
| <b>7.6</b>   | <b>BIENES CONCESIONADOS O EN COMODATO</b>   | <b>0.00</b>   | <b>0.00</b> | <b>0.00</b> | <b>0.00</b>   |
| 7.6.1        | BIENES BAJO CONTRATO EN CONCESIÓN   | 0.00          | 0.00        | 0.00        | 0.00          |
| 7.6.2        | CONTRATO DE CONCESIÓN POR BIENES  | 0.00          | 0.00        | 0.00        | 0.00          |
| 7.6.3        | BIENES BAJO CONTRATO EN COMODATO  | 0.00          | 0.00        | 0.00        | 0.00          |
| 7.7          | Deudores Diversos   | 0.00          | 63,600.00   | 63,600.00   | 0.00          |
| 7.7.1        | Deudores Por Subsidios  | 49,346,863.41 | 0.00        | 0.00        | 49,346,863.41 |
| 7.7.1.1      | Deudores por Subsidios  | 49,346,863.41 | 0.00        | 0.00        | 49,346,863.41 |
| 7.7.2        | Deudores Alumnos  | 316,267.00    | 49,790.00   | 13,810.00   | 352,247.00    |
| 7.7.2.1      | Deudores Alumnos  | 316,267.00    | 49,790.00   | 13,810.00   | 352,247.00    |
| 7.7.3        | Adeudos Pendientes Por Recuperar-Alumnos  | 316,267.00    | 13,810.00   | 49,790.00   | 352,247.00    |
| 7.7.3.1      | Adeudos Pendientes por Recuperar-Alumnos  | 316,267.00    | 13,810.00   | 49,790.00   | 352,247.00    |
| 7.7.4        | Deudores Por Ministración   | 49,346,863.41 | 0.00        | 0.00        | 49,346,863.41 |
| 7.7.4.1      | Deudores por Ministración   | 49,346,863.41 | 0.00        | 0.00        | 49,346,863.41 |


Bajo protesta de decir verdad declaramos que los Estados Financieros y sus notas, son razonablemente correctos y son responsabilidad del emisor.


**Instituto Tecnológico Superior de San Pedro de las Colonias**  
**Informe sobre pasivos contingentes al 31 de Marzo de 2023**

|                                   |                     |
|-----------------------------------|---------------------|
| <b>Provisiones a largo plazo</b>  |                     |
|                                   |                     |
| Obligaciones laborales            | 2,768,438.91        |
|                                   |                     |
|                                   |                     |
| <b>Total pasivos contingentes</b> | <b>2,768,438.91</b> |

Bajo protesta de decir verdad declaramos que los Estados Financieros y sus Notas son razonablemente correctos y responsabilidad del emisor

  
\_\_\_\_\_  
C.P. JOSÉ GILBERTO FERNIZA GARZA  
DIRECTOR GENERAL

  
\_\_\_\_\_  
LIC. ELENA HERNÁNDEZ DELGADO  
SUBDIRECTORA ADMINISTRATIVA

  
\_\_\_\_\_  
CP. LUIS ANTONIO TORRES RAMÍREZ  
JEFE DEPTO. RECURSOS FINANCIEROS



**C.P. VICENTE MIRELES S.**  
CONTADORES Y AUDITORES

Dictamen Contable

**C.P. JOSE GILBERTO FERNIZA GARZA**  
**DIRECTOR GENERAL DEL INSTITUTO TECNOLOGICO SUPERIOR**  
**DE SAN PEDRO DE LAS COLONIAS**  
**C. TERESA GUAJARDO BERLANGA**  
**SECRETARIA DE FISCALIZACIÓN Y RENDICIÓN DE CUENTAS DEL ESTADO DE COAHUILA**  
**C. DIP. EDUARDO OLMOS CASTRO**  
**PRESIDENTE DE LA JUNTA DE GOBIERNO DEL H. CONGRESO DEL ESTADO DE COAHUILA**

Hemos auditado los estados financieros del **INSTITUTO TECNOLOGICO SUPERIOR DE SAN PEDRO DE LAS COLONIAS**, que comprenden el estado de situación financiera e informe sobre pasivos contingentes al 31 de diciembre de 2022, el estado de actividades, estado de variación en la hacienda pública, estado de cambios en la situación financiera, estado de flujos de efectivo, estado analítico del activo, estado analítico de la deuda y otros pasivos, correspondientes al ejercicio terminado en dicha fecha, así como las notas explicativas de los estados financieros (desglose, memoria y gestión administrativa) que incluyen un resumen de las políticas contables significativas.

En nuestra opinión, los estados financieros contables adjuntos presentan razonablemente, en todos los aspectos materiales, la situación financiera del ente público al 31 de diciembre de 2022, así como de sus resultados, flujos de efectivo y la demás información contable correspondientes al ejercicio terminado en dicha fecha, de conformidad con la Ley General de Contabilidad Gubernamental y los acuerdos normativos emitidos por el Consejo Nacional de Armonización Contable (CONAC).

Hemos llevado a cabo nuestra auditoria de conformidad con las Normas Profesionales de Auditoría del Sistema Nacional de Fiscalización (NPASNF). Nuestras responsabilidades de acuerdo con dichas normas se describen más adelante en la sección *responsabilidades del auditor en relación con la auditoria de los estados financieros* contables de nuestro informe. Somos independientes del ente público de conformidad con el Código de Ética junto con los requerimientos de ética que son aplicables a nuestra auditoria de los estados financieros y hemos cumplido las demás responsabilidades de ética de conformidad con esos requerimientos y con el Código de Ética Profesional del Sistema Nacional de Fiscalización (SNF). Consideramos que la evidencia de auditoria que hemos obtenido proporciona una base suficiente y adecuada para nuestra opinión.

Las cuestiones clave de la auditoria son aquellas cuestiones que, según nuestro juicio profesional, ha sido de la mayor significatividad en nuestra auditoria de los estados financieros del periodo actual. Estas cuestiones han sido tratadas en el contexto de nuestra auditoria de los estados financieros contables en su conjunto y en la formación de nuestra opinión sobre estos, y no expresamos una opinión por separado sobre esas cuestiones.

La dirección de la entidad es responsable de la otra información. La otra información comprende la información incluida en la Cuenta Pública de 2022, pero no incluye los estados financieros contables y presupuestarios ni nuestro informe de auditoria correspondiente.

Nuestra opinión sobre los estados financieros no cubre la otra información y no expresamos ninguna forma de conclusión que proporcione un grado de seguridad sobre esta.

En relación con nuestra auditoria de los estados financieros, nuestra responsabilidad es la de leer la otra información y, al hacerlo, considerar si existe una incongruencia material entre la otra información y los



**C.P. VICENTE MIRELES S.**  
CONTADORES Y AUDITORES

estados financieros o el conocimiento obtenido por nosotros en la auditoría o si parece que existe una incorrección material en la otra información por algún otro motivo.

Si, basándonos en el trabajo que hemos realizado, concluimos que existe una incorrección material en esta otra información, estamos obligados a informar de ello. Hemos concluido que no existe una incorrección material en la otra información

**Responsabilidades de la dirección y de los responsables del gobierno de la entidad en relación con los estados financieros**

La dirección es responsable de la preparación y presentación razonable de los estados financieros adjuntos de conformidad con la Ley General de Contabilidad Gubernamental y los acuerdos normativos emitidos por el CONAC, y del control interno que la dirección considere necesario para permitir la preparación de estados financieros contables libres de incorrección material, debida a fraude o error.

En la preparación de los estados financieros contables, la dirección es responsable de la valoración de la capacidad del ente público de existencia permanente, revelando, según corresponda, las cuestiones relacionadas con la existencia permanente y utilizando el postulado básico de contabilidad gubernamental existencia permanente excepto por disposición legal en la que se especifique lo contrario, o bien no exista otra alternativa realista.

Los responsables del gobierno del ente público son responsables de la supervisión del proceso de información financiera del ente.

**Responsabilidades del auditor en relación con la auditoría de los estados financieros**

Nuestros objetivos son obtener una seguridad razonable de que los estados financieros contables en su conjunto están libres de incorrección material, debida a fraude o error, y emitir un informe de auditoría que contiene nuestra opinión. Seguridad razonable es un alto grado de seguridad, pero no garantiza que una auditoría realizada de conformidad con las NPASNf siempre detecte una incorrección material cuando existe. Las incorrecciones pueden deberse a fraude o error y se consideran materiales si, individualmente o de forma agregada, puede preverse razonablemente que influyan en las decisiones económicas que los usuarios toman basándose en los estados financieros.

CPC Vicente Mireles Sepúlveda  
Niños Héroes 166 Sur Col. Centro TRC  
Ced. Profesional 1663138  
Registro ASE-RPI-010-2017  
Torreón Coahuila a 3 de abril de 2023





**C.P. VICENTE MIRELES S.**  
CONTADORES Y AUDITORES

Dictamen Presupuestario

**C.P. JOSE GILBERTO FERNIZA GARZA**  
**DIRECTOR GENERAL DEL INSTITUTO TECNOLOGICO SUPERIOR**  
**DE SAN PEDRO DE LAS COLONIAS**  
**C. TERESA GUAJARDO BERLANGA**  
**SECRETARIA DE FISCALIZACIÓN Y RENDICIÓN DE CUENTAS DEL ESTADO DE COAHUILA**  
**C. DIP. EDUARDO OLMOS CASTRO**  
**PRESIDENTE DE LA JUNTA DE GOBIERNO DEL H. CONGRESO DEL ESTADO DE COAHUILA**

Hemos auditado los estados financieros del **INSTITUTO TECNOLOGICO SUPERIOR DE SAN PEDRO DE LAS COLONIAS** que comprenden los estados analíticos de ingresos por clasificación económica, fuentes de financiamiento y rubros de ingresos; los estados analíticos del ejercicio del presupuesto de egresos por clasificación administrativa, económica, objeto del gasto y funcional, correspondientes al periodo del 01 de enero al 31 de diciembre de 2022.

En nuestra opinión, los estados financieros presupuestarios adjuntos presentan razonablemente, en todos los aspectos materiales, el ejercicio del presupuesto de ingresos y egresos de la entidad, de conformidad con la Ley General de Contabilidad Gubernamental y los acuerdos normativos emitidos por el Consejo Nacional de Armonización Contable (CONAC).

Hemos llevado a cabo nuestra auditoría de conformidad con las Normas Profesionales de Auditoría del Sistema Nacional de Fiscalización (NPASNF). Nuestras responsabilidades de acuerdo con dichas normas se describen más adelante en la sección *responsabilidades del auditor en relación con la auditoría de los estados financieros* presupuestarios de nuestro informe. Somos independientes del ente público de conformidad con el Código de Ética junto con los requerimientos de ética que son aplicables a nuestra auditoría de los estados financieros y hemos cumplido las demás responsabilidades de ética de conformidad con esos requerimientos y con el Código de Ética Profesional del Sistema Nacional de Fiscalización (SNF). Consideramos que la evidencia de auditoría que hemos obtenido proporciona una base suficiente y adecuada para nuestra opinión.

Las cuestiones clave de la auditoría son aquellas cuestiones que, según nuestro juicio profesional, ha sido de la mayor significatividad en nuestra auditoría de los estados financieros del periodo actual. Estas cuestiones han sido tratadas en el contexto de nuestra auditoría de los estados financieros presupuestarios en su conjunto y en la formación de nuestra opinión sobre estos, y no expresamos una opinión por separado sobre esas cuestiones.

La dirección de la entidad es responsable de la otra información. La otra información comprende la información incluida en la Cuenta Pública de 2022, pero no incluye los estados financieros contables y presupuestarios ni nuestro informe de auditoría correspondiente.

Nuestra opinión sobre los estados financieros no cubre la otra información y no expresamos ninguna forma de conclusión que proporcione un grado de seguridad sobre esta.

En relación con nuestra auditoría de los estados financieros, nuestra responsabilidad es la de leer la otra información y, al hacerlo, considerar si existe una incongruencia material entre la otra información y los estados financieros o el conocimiento obtenido por nosotros en la auditoría o si parece que existe una incorrección material en la otra información por algún otro motivo.



**C.P. VICENTE MIRELES S.**  
CONTADORES Y AUDITORES

Si, basándonos en el trabajo que hemos realizado, concluimos que existe una incorrección material en esta otra información, estamos obligados a informar de ello. Hemos concluido que no existe una incorrección material en la otra información.

**Responsabilidades de la dirección y de los responsables del gobierno de la entidad en relación con los estados financieros**

La dirección es responsable de la preparación y presentación razonable de los estados financieros adjuntos de conformidad con la Ley General de Contabilidad Gubernamental y los acuerdos normativos emitidos por el CONAC, y del control interno que la dirección considere necesario para permitir la preparación de estados financieros presupuestarios libres de incorrección material, debida a fraude o error.

En la preparación de los estados financieros presupuestarios, la dirección es responsable de la valoración de la capacidad del ente público de existencia permanente, revelando, según corresponda, las cuestiones relacionadas con la existencia permanente y utilizando el postulado básico de contabilidad gubernamental existencia permanente excepto por disposición legal en la que se especifique lo contrario, o bien no exista otra alternativa realista.

Los responsables del gobierno del ente público son responsables de la supervisión del proceso de información financiera del ente.

**Responsabilidades del auditor en relación con la auditoría de los estados financieros**

Nuestros objetivos son obtener una seguridad razonable de que los estados financieros presupuestarios en su conjunto están libres de incorrección material, debida a fraude o error, y emitir un informe de auditoría que contiene nuestra opinión. Seguridad razonable es un alto grado de seguridad, pero no garantiza que una auditoría realizada de conformidad con las NPASNFI siempre detecte una incorrección material cuando existe. Las incorrecciones pueden deberse a fraude o error y se consideran materiales si, individualmente o de forma agregada, puede preverse razonablemente que influyan en las decisiones económicas que los usuarios toman basándose en los estados financieros.

CPC Vicente Mireles Sepúlveda  
Niños Héroes 166 Sur Col. Centro TRC  
Ced. Profesional 1663138  
Registro ASE-RPI-010-2017  
Torreón Coahuila a 3 de abril de 2023



**C.P. VICENTE MIRELES S.**  
CONTADORES Y AUDITORES

**C.P. JOSE GILBERTO FERNIZA GARZA**  
**DIRECTOR GENERAL DEL INSTITUTO TECNOLOGICO SUPERIOR**  
**DE SAN PEDRO DE LAS COLONIAS**  
**C. TERESA GUAJARDO BERLANGA**  
**SECRETARIA DE FISCALIZACIÓN Y RENDICIÓN DE CUENTAS DEL ESTADO DE COAHUILA**  
**C. DIP. EDUARDO OLMOS CASTRO**  
**PRESIDENTE DE LA JUNTA DE GOBIERNO DEL H. CONGRESO DEL ESTADO DE COAHUILA**

#### **Introducción**

Hemos examinado la situación que guarda el control interno institucional del **INSTITUTO TECNOLOGICO SUPERIOR DE SAN PEDRO DE LAS COLONIAS**, con base en el Marco Integrado de Control Interno emitido por el Sistema Nacional de Fiscalización, durante el periodo comprendido del 01 de enero al 31 de diciembre de 2022; señalando que la administración de la entidad es responsable de dar cumplimiento a dichos requerimientos normativos y legales. Nuestra responsabilidad consiste en expresar una opinión acerca del cumplimiento de los requerimientos descritos.

#### **Alcance**

El examen se realizó de acuerdo con las Normas para Atestiguar emitidas por el Instituto Mexicano de Contadores Públicos, con base en el análisis del cumplimiento del Marco Integrado de Control Interno por parte de la entidad. Consideramos que nuestro examen proporciona una base razonable para emitir una opinión.

#### **Limitaciones Inherentes**

Debido a las limitaciones inherentes en cualquier control interno, los errores o fraudes pueden ocurrir y no ser detectados. Asimismo, las proyecciones de cualquier evaluación de control interno a una fecha posterior de la revisión están sujetas al riesgo de que los procedimientos puedan llegar a ser inadecuados debido a los cambios de circunstancias, o a que el grado de cumplimiento de los procedimientos pueda deteriorarse.

#### **Opinión**

En nuestra opinión, la entidad dio cumplimiento, en todos los aspectos importantes, al Marco Integrado de Control Interno por el periodo comprendido del 01 de enero al 31 de diciembre de 2022; el control interno institucional ofrece una seguridad razonable, en todos los aspectos importantes.



---

**CPC Vicente Mireles Sepúlveda**  
**Niños Héroes 166 Sur Col. Centro TRC**  
**Ced. Profesional 1663138**  
**Registro ASE-RPI-010-2017**  
**Torreón Coahuila a 3 de abril de 2023**



**C.P. VICENTE MIRELES S.**  
CONTADORES Y AUDITORES

**CP. JOSE GILBERTO FERNIZA GARZA**  
**DIRECTOR GENERAL DEL INSTITUTO TECNOLOGICO SUPERIOR**  
**DE SAN PEDRO DE LAS COLONIAS**  
**C. TERESA GUAJARDO BERLANGA**  
**SECRETARIA DE FISCALIZACIÓN Y RENDICIÓN DE CUENTAS DEL ESTADO DE COAHUILA**  
**C. DIP. EDUARDO OLMOS CASTRO**  
**PRESIDENTE DE LA JUNTA DE GOBIERNO DEL H. CONGRESO DEL ESTADO DE COAHUILA**

**Introducción**


Hemos examinado el cumplimiento en materia de emisión, recepción y almacenaje de los Comprobantes Fiscales Digitales por Internet del **INSTITUTO TECNOLOGICO SUPERIOR DE SAN PEDRO DE LAS COLONIAS**, con base en la legislación y normativa fiscal aplicable, durante el periodo comprendido del 01 de enero al 31 de diciembre de 2022; señalando que la administración de la entidad es responsable de dar cumplimiento a dichos requerimientos normativos y legales. Nuestra responsabilidad consiste en expresar una opinión acerca del cumplimiento de los requerimientos descritos.

**Alcance**

El examen se realizó de acuerdo con las Normas para Atestiguar emitidas por el Instituto Mexicano de Contadores Públicos, con base en el análisis del cumplimiento en materia de emisión, recepción y almacenaje de los Comprobantes Fiscales Digitales por Internet por parte de la entidad. Consideramos que nuestro examen proporciona una base razonable para emitir una opinión.


**Opinión**

En nuestra opinión, la entidad dio cumplimiento, en todos los aspectos importantes, en materia de emisión, recepción y almacenaje de los Comprobantes Fiscales Digitales por Internet por el periodo comprendido del 01 de enero al 31 de diciembre 2022.



---

**CPC Vicente Mireles Sepúlveda**  
**Niños Héroes 166 Sur Col. Centro TRC**  
**Ced. Profesional 1663138**  
**Registro ASE-RPI-010-2017**  
**Torreón Coahuila a 3 de abril de 2023**



- a) Estado analítico de ingresos, del que se deriva la presentación en clasificación económica, incluyendo los ingresos excedentes generados, del 01 de enero al 31 de marzo de 2023;
- b) Estado analítico de ingresos, del que se derivará la presentación en clasificación por fuentes de financiamiento, incluyendo los ingresos excedentes generados, del 01 de enero al 30 de junio;
- c) Estado analítico de ingresos, del que se derivará la presentación en clasificación por rubros de ingresos, incluyendo los ingresos excedentes generados, del 01 de enero al 30 de junio.
- d) Estado analítico del ejercicio del presupuesto de egresos del 01 de enero al 31 de marzo de 2023, por clasificación administrativa;
- e) Estado analítico del ejercicio del presupuesto de egresos del 01 de enero al 31 de marzo de 2022, por clasificación económica;
- f) Estado analítico del ejercicio del presupuesto de egresos del 01 de enero al 31 de marzo de 2023, por clasificación por objeto del gasto;
- g) Estado analítico del ejercicio del presupuesto de egresos del 01 de enero al 31 de marzo de 2023, por clasificación funcional.
- h) Endeudamiento neto, financiamiento menos amortización del 01 de enero al 31 de marzo de 2023.
- i) Intereses de la deuda del 01 de Enero al 31 de marzo de 2023.; y
- j) Un flujo de fondos que resuma todas las operaciones del 01 de enero al 31 de marzo de 2023




**Informe de Avance de Gestión Financiera Primer Trimestre 2023**  
**Instituto Tecnológico Superior de San Pedro**  
**Estado Analítico de Ingresos**  
 Del 1 de enero al 31 de marzo de 2023

| Rubro de Ingresos   | Ingreso              |                            |                      |                            |                      | Diferencia  |
|---|----------------------|----------------------------|----------------------|----------------------------|----------------------|-------------|
|   | Estimado             | Ampliaciones y Reducciones | Modificado           | Devengado                  | Recaudado            |             |
|   | (1)                  | (2)                        | (3 = 1 + 2)          | (4)                        | (5)                  | (6 = 5 - 1) |
| Impuestos   | 0.00                 | 0.00                       | 0.00                 | 0.00                       | 0.00                 | 0.00        |
| Cuotas y Aportaciones de Seguridad Social   | 0.00                 | 0.00                       | 0.00                 | 0.00                       | 0.00                 | 0.00        |
| Contribuciones de Mejoras   | 0.00                 | 0.00                       | 0.00                 | 0.00                       | 0.00                 | 0.00        |
| Derechos  | 0.00                 | 0.00                       | 0.00                 | 0.00                       | 0.00                 | 0.00        |
| Productos   | 0.00                 | 0.00                       | 0.00                 | 0.00                       | 0.00                 | 0.00        |
| Aprovechamientos  | 16,200.00            | 0.00                       | 16,200.00            | 6,090.00                   | 6,090.00             | -10,110.00  |
| Ingresos por Venta de Bienes, Prestación de Servicios y Otros Ingresos  | 2,754,300.00         | 0.00                       | 2,754,300.00         | 2,410,523.93               | 2,361,143.93         | -393,156.07 |
| Participaciones, Aportaciones, Convenios, Incentivos Derivados de la Colaboración Fiscal y Fondos Distintos de Aportaciones | 10,337,285.48        | 235,195.00                 | 10,572,480.48        | 10,337,285.48              | 10,337,285.48        | 0.00        |
| Transferencias, Asignaciones, Subsidios y Subvenciones, y Pensiones y Jubilaciones  | 0.00                 | 0.00                       | 0.00                 | 0.00                       | 0.00                 | 0.00        |
| Ingresos Derivados de Financiamientos   | 0.00                 | 0.00                       | 0.00                 | 0.00                       | 0.00                 | 0.00        |
| <b>Total</b>  | <b>13,107,785.48</b> | <b>235,195.00</b>          | <b>13,342,980.48</b> | <b>12,753,899.41</b>       | <b>12,704,519.41</b> |             |
|   |                      |                            |                      | <b>Ingresos excedentes</b> |                      | <b>0.00</b> |




**Informe de Avance de Gestión Financiera Primer Trimestre 2023**  
**Instituto Tecnológico Superior de San Pedro**  
**Estado Analítico de Ingresos**  
Del 1 de enero al 31 de marzo de 2023

Bajo protesta de decir verdad declaramos que los Estados Financieros y sus notas, son razonablemente correctos y son responsabilidad del emisor.




---

C.P. JOSE GILBERTO FERNIZA GARZA  
DIRECTOR GENERAL



---

C.P. LUIS ANTONIO TORRES RAMIREZ  
JEFE DE RECURSOS FINANCIEROS



---

C.P. JOSE DE JESUS ORTIZ PAREDES  
DIRECTOR DE PLANEACION, INNOVACION Y  
CALIDAD



---

C.P. ELENA HERNANDEZ DELGADO  
SUBDIRECTORA ADMINISTRATIVA

**INSTITUTO TECNOLÓGICO SUPERIOR DE SAN PEDRO DE LAS COLONIAS**

Estado Analítico de Ingresos

Del 01 de enero al 31 de marzo de 2023

| Clasificación Económica   | Ingreso              |                            |                      |                            |                      | Diferencia     |
|---|----------------------|----------------------------|----------------------|----------------------------|----------------------|----------------|
|   | Estimado             | Ampliaciones y Reducciones | Modificado           | Devengado                  | Recaudado            |                |
|   | 1                    | 2                          | (3= 1 + 2)           | 4                          | 5                    |                |
|   |                      |                            |                      |                            |                      | (6= 5 - 1)     |
| <b>Ingresos del Poder Ejecutivo Federal o Estatal y de los Municipios</b>   | 41,154,329.92        | 235,195.00                 | 41,389,524.92        | 10,343,375.48              | 10,343,375.48        | -30,810,954.44 |
| Impuestos   | 0.00                 | 0.00                       | 0.00                 | 0.00                       | 0.00                 | 0.00           |
| Cuotas y Aportaciones de Seguridad Social   | 0.00                 | 0.00                       | 0.00                 | 0.00                       | 0.00                 | 0.00           |
| Contribuciones de Mejoras   | 0.00                 | 0.00                       | 0.00                 | 0.00                       | 0.00                 | 0.00           |
| Derechos  | 0.00                 | 0.00                       | 0.00                 | 0.00                       | 0.00                 | 0.00           |
| Productos   | 0.00                 | 0.00                       | 0.00                 | 0.00                       | 0.00                 | 0.00           |
| Aprovechamientos  | 36,000.00            | 0.00                       | 36,000.00            | 6,090.00                   | 6,090.00             | -29,910.00     |
| Participaciones, Aportaciones, Convenios, Incentivos Derivados de la Colaboración Fiscal y Fondos Distintos de Aportaciones   | 41,118,329.92        | 235,195.00                 | 41,353,524.92        | 10,337,285.48              | 10,337,285.48        | -30,781,044.44 |
| Transferencias, Asignaciones, Subsidios y Subvenciones, y Pensiones y Jubilaciones  | 0.00                 | 0.00                       | 0.00                 | 0.00                       | 0.00                 | 0.00           |
| <b>Ingresos de los entes Públicos de los Poderes Legislativo y Judicial, de los Órganos Autónomos y del Sector Paraestatal o Paramunicipal, así como de las Cuotas y Aportaciones de Seguridad Social</b> | 6,464,000.00         | 0.00                       | 6,464,000.00         | 2,410,523.93               | 2,361,143.93         | -4,102,856.07  |
| Productos   | 0.00                 | 0.00                       | 0.00                 | 0.00                       | 0.00                 | 0.00           |
| Ingresos por Venta de Bienes, Prestación de Servicios y Otros Ingresos  | 6,464,000.00         | 0.00                       | 6,464,000.00         | 2,410,523.93               | 2,361,143.93         | -4,102,856.07  |
| Transferencias, Asignaciones, Subsidios y Subvenciones, y Pensiones y Jubilaciones  | 0.00                 | 0.00                       | 0.00                 | 0.00                       | 0.00                 | 0.00           |
| Ingresos Derivados de Financiamientos   | 0.00                 | 0.00                       | 0.00                 | 0.00                       | 0.00                 | 0.00           |
| Ingresos Derivados de Financiamientos   | 0.00                 | 0.00                       | 0.00                 | 0.00                       | 0.00                 | 0.00           |
| <b>Total</b>  | <b>47,618,329.92</b> | <b>235,195.00</b>          | <b>47,853,524.92</b> | <b>12,753,899.41</b>       | <b>12,704,519.41</b> | <b>0.00</b>    |
|   |                      |                            |                      | <b>Ingresos excedentes</b> |                      |                |





**Informe de Avance de Gestión Financiera Primer Trimestre 2023**  
**Instituto Tecnológico Superior de San Pedro**  
**Estado Analítico del Ejercicio del Presupuesto de Egresos**  
**Clasificación Administrativa**  
 Del 1 de enero al 31 de marzo de 2023

| Concepto                                  | Egresos              |                                |                      |                      |                      | Subejercicio        |
|---|----------------------|--------------------------------|----------------------|----------------------|----------------------|---------------------|
|   | Aprobado             | Ampliaciones/<br>(Reducciones) | Modificado           | Devengado            | Pagado               |                     |
|   | 1                    | 2                              | 3 = ( 1 + 2 )        | 4                    | 5                    |                     |
| PROCESO ACADÉMICO                         | 250,800.00           | 235,195.00                     | 485,995.00           | 134,982.11           | 134,982.11           | 351,012.89          |
| PROCESO DE PLANEACIÓN                     | 520,200.00           | 0.00                           | 520,200.00           | 157,414.25           | 157,414.25           | 362,785.75          |
| PROCESO DE ADMINISTRACIÓN DE LOS RECURSOS | 11,643,485.45        | 0.00                           | 11,643,485.45        | 10,197,082.34        | 10,181,741.34        | 1,446,403.11        |
| PROCESO DE VINCULACIÓN                    | 509,900.00           | 0.00                           | 509,900.00           | 317,314.95           | 317,314.95           | 192,585.05          |
| PROCESO DE INNOVACIÓN Y CALIDAD           | 18,500.00            | 0.00                           | 18,500.00            | 4,492.48             | 4,492.48             | 14,007.52           |
| <b>Total del Gasto</b>                    | <b>12,942,885.45</b> | <b>235,195.00</b>              | <b>13,178,080.45</b> | <b>10,811,286.13</b> | <b>10,795,945.13</b> | <b>2,366,794.32</b> |

**INSTITUTO TECNOLOGICO SUPERIOR DE SAN PEDRO DE LAS COLONIAS**

**Estado Analítico de Ingresos**

Del 01 de enero al 31 de marzo de 2023

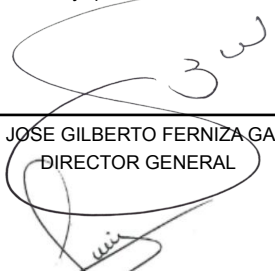
| Estado Analítico de Ingresos Por Fuente de Financiamiento   | Ingreso              |                            |                      |                            |                      | Diferencia            |
|---|----------------------|----------------------------|----------------------|----------------------------|----------------------|-----------------------|
|   | Estimado             | Ampliaciones y Reducciones | Modificado           | Devengado                  | Recaudado            |                       |
|   | 1                    | 2                          | (3= 1 + 2)           | 4                          | 5                    |                       |
|   |                      |                            |                      |                            |                      | (6= 5 - 1)            |
| <b>Ingresos del Poder Ejecutivo Federal o Estatal y de los Municipios</b>   | <b>41,154,329.92</b> | <b>235,195.00</b>          | <b>41,389,524.92</b> | <b>10,343,375.48</b>       | <b>10,343,375.48</b> | <b>-30,810,954.44</b> |
| Impuestos   | 0.00                 | 0.00                       | 0.00                 | 0.00                       | 0.00                 | 0.00                  |
| Cuotas y Aportaciones de Seguridad Social   | 0.00                 | 0.00                       | 0.00                 | 0.00                       | 0.00                 | 0.00                  |
| Contribuciones de Mejoras   | 0.00                 | 0.00                       | 0.00                 | 0.00                       | 0.00                 | 0.00                  |
| Derechos  | 0.00                 | 0.00                       | 0.00                 | 0.00                       | 0.00                 | 0.00                  |
| Productos   | 0.00                 | 0.00                       | 0.00                 | 0.00                       | 0.00                 | 0.00                  |
| Aprovechamientos  | 36,000.00            | 0.00                       | 36,000.00            | 6,090.00                   | 6,090.00             | -29,910.00            |
| Participaciones, Aportaciones, Convenios, Incentivos Derivados de la Colaboración Fiscal y Fondos Distintos de Aportaciones   | 41,118,329.92        | 235,195.00                 | 41,353,524.92        | 10,337,285.48              | 10,337,285.48        | -30,781,044.44        |
| Transferencias, Asignaciones, Subsidios y Subvenciones, y Pensiones y Jubilaciones  | 0.00                 | 0.00                       | 0.00                 | 0.00                       | 0.00                 | 0.00                  |
| <b>Ingresos de los Entes Públicos de los Poderes Legislativo y Judicial, de los Órganos Autónomos y del Sector Paraestatal o Paramunicipal, así como de las Empresas Productivas del Estado</b> | <b>6,464,000.00</b>  | <b>0.00</b>                | <b>6,464,000.00</b>  | <b>2,410,523.93</b>        | <b>2,361,143.93</b>  | <b>-4,102,856.07</b>  |
| Cuotas y Aportaciones de Seguridad Social   | 0.00                 | 0.00                       | 0.00                 | 0.00                       | 0.00                 | 0.00                  |
| Productos   | 0.00                 | 0.00                       | 0.00                 | 0.00                       | 0.00                 | 0.00                  |
| Ingresos por Venta de Bienes, Prestación de Servicios y Otros Ingresos  | 6,464,000.00         | 0.00                       | 6,464,000.00         | 2,410,523.93               | 2,361,143.93         | -4,102,856.07         |
| Transferencias, Asignaciones, Subsidios y Subvenciones, y Pensiones y Jubilaciones  | 0.00                 | 0.00                       | 0.00                 | 0.00                       | 0.00                 | 0.00                  |
| <b>Ingresos Derivados de Financiamientos</b>  | <b>0.00</b>          | <b>0.00</b>                | <b>0.00</b>          | <b>0.00</b>                | <b>0.00</b>          | <b>0.00</b>           |
| Ingresos Derivados de Financiamientos   | 0.00                 | 0.00                       | 0.00                 | 0.00                       | 0.00                 | 0.00                  |
| <b>Total</b>  | <b>47,618,329.92</b> | <b>235,195.00</b>          | <b>47,853,524.92</b> | <b>12,753,899.41</b>       | <b>12,704,519.41</b> | <b>0.00</b>           |
|   |                      |                            |                      | <b>Ingresos excedentes</b> |                      |                       |



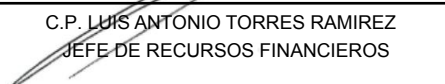
**Informe de Avance de Gestión Financiera Primer Trimestre 2023**  
**Instituto Tecnológico Superior de San Pedro**  
**Estado Analítico del Ejercicio del Presupuesto de Egresos**  
**Clasificación Económica (por Tipo de Gasto)**  
 Del 1 de enero al 31 de marzo de 2023


| Concepto  | Egresos              |                                |                      |                      |                      | Subejercicio        |
|---|----------------------|--------------------------------|----------------------|----------------------|----------------------|---------------------|
|   | Aprobado             | Ampliaciones/<br>(Reducciones) | Modificado           | Devengado            | Pagado               |                     |
|   | 1                    | 2                              | 3 = (1 + 2)          | 4                    | 5                    |                     |
| Gasto Corriente                                   | 12,388,885.45        | 392,393.17                     | 12,781,278.62        | 10,693,230.61        | 10,677,889.61        | 2,088,048.01        |
| Gasto de Capital                                  | 554,000.00           | -157,198.17                    | 396,801.83           | 118,055.52           | 118,055.52           | 278,746.31          |
| Amortizacion De La Deuda Y Disminucion De Pasivos | 0.00                 | 0.00                           | 0.00                 | 0.00                 | 0.00                 | 0.00                |
| Pensiones Y Jubilaciones                          | 0.00                 | 0.00                           | 0.00                 | 0.00                 | 0.00                 | 0.00                |
| Participaciones                                   | 0.00                 | 0.00                           | 0.00                 | 0.00                 | 0.00                 | 0.00                |
| <b>Total del Gasto</b>                            | <b>12,942,885.45</b> | <b>235,195.00</b>              | <b>13,178,080.45</b> | <b>10,811,286.13</b> | <b>10,795,945.13</b> | <b>2,366,794.32</b> |

Bajo protesta de decir verdad declaramos que los Estados Financieros y sus notas, son razonablemente correctos y son responsabilidad del emisor.

  
 C.P. JOSÉ GILBERTO FERNIZA GARZA  
 DIRECTOR GENERAL

  
 C.P. ELENA HERNANDEZ DEL GADO  
 SUBDIRECTORA ADMINISTRATIVA

  
 C.P. LUIS ANTONIO TORRES RAMIREZ  
 JEFE DE RECURSOS FINANCIEROS

  
 C.P. JOSÉ DE JESÚS ORTIZ PAREDES  
 DIRECTOR DE PLANEACION, INNOVACION Y CALIDAD

**INSTITUTO TECNOLOGICO SUPERIOR DE SAN PEDRO DE LAS COLONIAS**

**Estado Analítico de Ingresos**

**Del 01 de enero al 31 de marzo de 2023**


| Rubro de Ingresos   | Ingreso              |                            |                      |                            |                      | Diferencia     |
|---|----------------------|----------------------------|----------------------|----------------------------|----------------------|----------------|
|   | Estimado             | Ampliaciones y Reducciones | Modificado           | Devengado                  | Recaudado            |                |
|   | 1                    | 2                          | (3= 1 + 2)           | 4                          | 5                    |                |
| Impuestos   | 0.00                 | 0.00                       | 0.00                 | 0.00                       | 0.00                 | 0.00           |
| Cuotas y Aportaciones de Seguridad Social   | 0.00                 | 0.00                       | 0.00                 | 0.00                       | 0.00                 | 0.00           |
| Contribuciones de Mejoras   | 0.00                 | 0.00                       | 0.00                 | 0.00                       | 0.00                 | 0.00           |
| Derechos  | 0.00                 | 0.00                       | 0.00                 | 0.00                       | 0.00                 | 0.00           |
| Productos   | 0.00                 | 0.00                       | 0.00                 | 0.00                       | 0.00                 | 0.00           |
| Aprovechamientos  | 36,000.00            | 0.00                       | 36,000.00            | 6,090.00                   | 6,090.00             | -29,910.00     |
| Ingresos por Venta de Bienes, Prestación de Servicios y Otros Ingresos  | 6,464,000.00         | 0.00                       | 6,464,000.00         | 2,410,523.93               | 2,361,143.93         | -4,102,856.07  |
| Participaciones, Aportaciones, Convenios, Incentivos Derivados de la Colaboración Fiscal y Fondos Distintos de Aportaciones | 41,118,329.92        | 235,195.00                 | 41,353,524.92        | 10,337,285.48              | 10,337,285.48        | -30,781,044.44 |
| Transferencias, Asignaciones, Subsidios y Subvenciones, y Pensiones y Jubilaciones  | 0.00                 | 0.00                       | 0.00                 | 0.00                       | 0.00                 | 0.00           |
| Ingresos Derivados de Financiamientos   | 0.00                 | 0.00                       | 0.00                 | 0.00                       | 0.00                 | 0.00           |
| <b>Total</b>  | <b>47,618,329.92</b> | <b>235,195.00</b>          | <b>47,853,524.92</b> | <b>12,753,899.41</b>       | <b>12,704,519.41</b> | <b>0.00</b>    |
|   |                      |                            |                      | <b>Ingresos excedentes</b> |                      | <b>0.00</b>    |




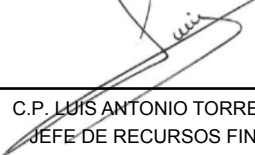
**Informe de Avance de Gestión Financiera Primer Trimestre 2023**  
**Instituto Tecnológico Superior de San Pedro**  
**Estado Analítico del Ejercicio del Presupuesto de Egresos**  
**Clasificación por Objeto del Gasto (Capítulo)**  
 Del 1 de enero al 31 de marzo de 2023


| Concepto   | Egresos              |                                |                      |                      |                      | Subejercicio        |
|--|----------------------|--------------------------------|----------------------|----------------------|----------------------|---------------------|
|  | Aprobado             | Ampliaciones/<br>(Reducciones) | Modificado           | Devengado            | Pagado               |                     |
|  | 1                    | 2                              | 3 = (1 + 2)          | 4                    | 5                    |                     |
| Servicios Personales                                   | 9,499,800.43         | 0.00                           | 9,499,800.43         | 8,152,678.26         | 8,152,678.26         | 1,347,122.17        |
| Materiales y Suministros                               | 738,429.16           | 216,658.66                     | 955,087.82           | 838,514.77           | 838,514.77           | 116,573.05          |
| Servicios Generales                                    | 1,900,655.86         | 163,434.51                     | 2,064,090.37         | 1,463,877.58         | 1,448,536.58         | 600,212.79          |
| Transferencias, Asignaciones, Subsidios y Otras Ayudas | 250,000.00           | 12,300.00                      | 262,300.00           | 238,160.00           | 238,160.00           | 24,140.00           |
| Bienes Muebles, Inmuebles e Intangibles                | 554,000.00           | -157,198.17                    | 396,801.83           | 118,055.52           | 118,055.52           | 278,746.31          |
| Inversión Pública                                      | 0.00                 | 0.00                           | 0.00                 | 0.00                 | 0.00                 | 0.00                |
| Inversiones Financieras y Otras Provisiones            | 0.00                 | 0.00                           | 0.00                 | 0.00                 | 0.00                 | 0.00                |
| Participaciones y Aportaciones                         | 0.00                 | 0.00                           | 0.00                 | 0.00                 | 0.00                 | 0.00                |
| Deuda Pública  | 0.00                 | 0.00                           | 0.00                 | 0.00                 | 0.00                 | 0.00                |
| <b>Total del Gasto</b>                                 | <b>12,942,885.45</b> | <b>235,195.00</b>              | <b>13,178,080.45</b> | <b>10,811,286.13</b> | <b>10,795,945.13</b> | <b>2,366,794.32</b> |

Bajo protesta de decir verdad declaramos que los Estados Financieros y sus notas, son razonablemente correctos y son responsabilidad del emisor.

  
 C.P. JOSÉ GILBERTO FERNIZA GARZA  
 DIRECTOR GENERAL

  
 C.P. ELENA HERNÁNDEZ DELGADO  
 SUBDIRECTORA ADMINISTRATIVA

  
 C.P. LUIS ANTONIO TORRES RAMÍREZ  
 JEFE DE RECURSOS FINANCIEROS

  
 C.P. JOSÉ DE JESÚS ORTIZ PAREDES  
 DIRECTOR DE PLANEACIÓN, INNOVACIÓN Y CALIDAD



Informe de Avance de Gestión Financiera Primer Trimestre 2023

Instituto Tecnológico Superior de San Pedro

Estado Analítico del Ejercicio del Presupuesto de Egresos

Clasificación Funcional (Finalidad y Función)

Del 1 de enero al 31 de marzo de 2023



| Concepto   | Egresos              |                                |                      |                      |                      | Subejercicio        |
|--|----------------------|--------------------------------|----------------------|----------------------|----------------------|---------------------|
|  | Aprobado             | Ampliaciones/<br>(Reducciones) | Modificado           | Devengado            | Pagado               |                     |
|  | 1                    | 2                              | 3 = ( 1 + 2 )        | 4                    | 5                    | 6 = ( 3 - 4 )       |
| <b>Gobierno</b>  | <b>0.00</b>          | <b>0.00</b>                    | <b>0.00</b>          | <b>0.00</b>          | <b>0.00</b>          | <b>0.00</b>         |
| Legislacion  | 0.00                 | 0.00                           | 0.00                 | 0.00                 | 0.00                 | 0.00                |
| Justicia   | 0.00                 | 0.00                           | 0.00                 | 0.00                 | 0.00                 | 0.00                |
| Coordinacion de la Política de Gobierno                | 0.00                 | 0.00                           | 0.00                 | 0.00                 | 0.00                 | 0.00                |
| Relaciones Exteriores                                  | 0.00                 | 0.00                           | 0.00                 | 0.00                 | 0.00                 | 0.00                |
| Asuntos Financieros y Hacendarios                      | 0.00                 | 0.00                           | 0.00                 | 0.00                 | 0.00                 | 0.00                |
| Seguridad Nacional                                     | 0.00                 | 0.00                           | 0.00                 | 0.00                 | 0.00                 | 0.00                |
| Asuntos de Orden Público y de Seguridad Interior       | 0.00                 | 0.00                           | 0.00                 | 0.00                 | 0.00                 | 0.00                |
| Otros Servicios Generales                              | 0.00                 | 0.00                           | 0.00                 | 0.00                 | 0.00                 | 0.00                |
| <b>Desarrollo Social</b>                               | <b>12,942,885.45</b> | <b>235,195.00</b>              | <b>13,178,080.45</b> | <b>10,811,286.13</b> | <b>10,795,945.13</b> | <b>2,366,794.32</b> |
| Proteccion Ambiental                                   | 0.00                 | 0.00                           | 0.00                 | 0.00                 | 0.00                 | 0.00                |
| Vivienda y Servicios a la Comunidad                    | 0.00                 | 0.00                           | 0.00                 | 0.00                 | 0.00                 | 0.00                |
| Salud  | 0.00                 | 0.00                           | 0.00                 | 0.00                 | 0.00                 | 0.00                |
| Recreacion, Cultura y Otras Manifestaciones Sociales   | 0.00                 | 0.00                           | 0.00                 | 0.00                 | 0.00                 | 0.00                |
| Educacion  | 12,942,885.45        | 235,195.00                     | 13,178,080.45        | 10,811,286.13        | 10,795,945.13        | 2,366,794.32        |
| Proteccion Social                                      | 0.00                 | 0.00                           | 0.00                 | 0.00                 | 0.00                 | 0.00                |
| Otros Asuntos Sociales                                 | 0.00                 | 0.00                           | 0.00                 | 0.00                 | 0.00                 | 0.00                |
| <b>Desarrollo Economico</b>                            | <b>0.00</b>          | <b>0.00</b>                    | <b>0.00</b>          | <b>0.00</b>          | <b>0.00</b>          | <b>0.00</b>         |
| Asuntos Economicos, Comerciales y Laborales en General | 0.00                 | 0.00                           | 0.00                 | 0.00                 | 0.00                 | 0.00                |
| Agropecuaria, Silvicultura, Pesca y Caza               | 0.00                 | 0.00                           | 0.00                 | 0.00                 | 0.00                 | 0.00                |
| Combustibles y Energia                                 | 0.00                 | 0.00                           | 0.00                 | 0.00                 | 0.00                 | 0.00                |
| Mineria, Manufacturas y Construccion                   | 0.00                 | 0.00                           | 0.00                 | 0.00                 | 0.00                 | 0.00                |
| Transporte   | 0.00                 | 0.00                           | 0.00                 | 0.00                 | 0.00                 | 0.00                |
| Comunicaciones   | 0.00                 | 0.00                           | 0.00                 | 0.00                 | 0.00                 | 0.00                |
| Turismo  | 0.00                 | 0.00                           | 0.00                 | 0.00                 | 0.00                 | 0.00                |
| Ciencia, Tecnologia e Innovacion                       | 0.00                 | 0.00                           | 0.00                 | 0.00                 | 0.00                 | 0.00                |
| Otras Industrias y Otros Asuntos Economicos            | 0.00                 | 0.00                           | 0.00                 | 0.00                 | 0.00                 | 0.00                |

**Informe de Avance de Gestión Financiera Primer Trimestre 2023**

**Instituto Tecnológico Superior de San Pedro**

**Estado Analítico del Ejercicio del Presupuesto de Egresos**

**Clasificación Funcional (Finalidad y Función)**

Del 1 de enero al 31 de marzo de 2023



| Concepto  | Egresos              |                                |                      |                      |                      | Subejercicio        |
|---|----------------------|--------------------------------|----------------------|----------------------|----------------------|---------------------|
|   | Aprobado             | Ampliaciones/<br>(Reducciones) | Modificado           | Devengado            | Pagado               |                     |
|   | 1                    | 2                              | 3 = ( 1 + 2 )        | 4                    | 5                    | 6 = ( 3 - 4 )       |
| <b>Otras No Clasificadas en Funciones Anteriores</b>  | <b>0.00</b>          | <b>0.00</b>                    | <b>0.00</b>          | <b>0.00</b>          | <b>0.00</b>          | <b>0.00</b>         |
| Transacciones de la Deuda Publica / Costo Financiero de la Deuda                              | 0.00                 | 0.00                           | 0.00                 | 0.00                 | 0.00                 | 0.00                |
| Transferencias, Participaciones y Aportaciones entre Diferentes Niveles y Ordenes de Gobierno | 0.00                 | 0.00                           | 0.00                 | 0.00                 | 0.00                 | 0.00                |
| Saneamiento del Sistema Financiero  | 0.00                 | 0.00                           | 0.00                 | 0.00                 | 0.00                 | 0.00                |
| Adeudos de Ejercicios Fiscales Anteriores   | 0.00                 | 0.00                           | 0.00                 | 0.00                 | 0.00                 | 0.00                |
| <b>Total del Gasto</b>  | <b>12,942,885.45</b> | <b>235,195.00</b>              | <b>13,178,080.45</b> | <b>10,811,286.13</b> | <b>10,795,945.13</b> | <b>2,366,794.32</b> |

Bajo protesta de decir verdad declaramos que los Estados Financieros y sus notas, son razonablemente correctos y son responsabilidad del emisor.

C.P. JOSE GILBERTO FERNIZA GARZA  
DIRECTOR GENERAL

C.P. ELENA HERNANDEZ DELGADO  
SUBDIRECTORA ADMINISTRATIVA

C.P. LUIS ANTONIO TORRES RAMIREZ  
JEFE DE RECURSOS FINANCIEROS

C.P. JOSE DE JESUS ORTIZ PAREDES  
DIRECTOR DE PLANEACION, INNOVACION Y CALIDAD

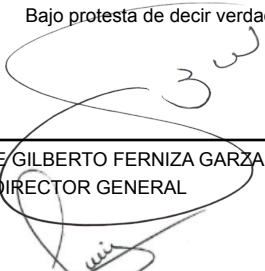






**Informe de Avance de Gestión Financiera Primer Trimestre 2023**  
**Instituto Tecnológico Superior de San Pedro**  
**Endeudamiento Neto**  
Del 1 de enero al 31 de marzo de 2023

| Identificación de Crédito o Instrumento  | Contratación / Colocación | Amortización | Endeudamiento Neto |
|--|---------------------------|--------------|--------------------|
|  | A                         | B            | C = A - B          |
| <b>Créditos Bancarios</b>                |                           |              |                    |
| <b>Total Créditos Bancarios</b>          | 0.00                      | 0.00         | 0.00               |
| <b>Otros Instrumentos de Deuda</b>       |                           |              |                    |
| <b>Total Otros Instrumentos de Deuda</b> | 0.00                      | 0.00         | 0.00               |
| <b>TOTAL</b>                             | 0.00                      | 0.00         | 0.00               |

Bajo protesta de decir verdad declaramos que los Estados Financieros y sus notas, son razonablemente correctos y son responsabilidad del emisor.

  
\_\_\_\_\_  
C.P. JOSE GILBERTO FERNIZA GARZA  
DIRECTOR GENERAL

  
\_\_\_\_\_  
C.P. LUIS ANTONIO TORRES RAMIREZ  
JEFE DE RECURSOS FINANCIEROS

  
\_\_\_\_\_  
C.P. JOSE DE JESUS ORTIZ PAREDES  
DIRECTOR DE PLANEACION, INNOVACION Y CALIDAD

  
\_\_\_\_\_  
C.P. ELENA HERNANDEZ DELGADO  
SUBDIRECTORA ADMINISTRATIVA

**INSTITUTO TECNOLÓGICO SUPERIOR DE SAN PEDRO DE LAS COLONIAS**

Estado Analítico del Ejercicio del Presupuesto de Egresos

Clasificación por Objeto del Gasto (Capítulo y Concepto)

Del 01 de enero al 31 de marzo de 2023

| Concepto  | Egresos              |                                |                      |                      |                      | Subejercicio         |
|---|----------------------|--------------------------------|----------------------|----------------------|----------------------|----------------------|
|   | Aprobado             | Ampliaciones/<br>(Reducciones) | Modificado           | Devengado            | Pagado               |                      |
|   | 1                    | 2                              | 3 = (1 + 2)          | 4                    | 5                    |                      |
|   |                      |                                |                      |                      | 6 = (3 - 4)          |                      |
| <b>Servicios Personales</b>   | <b>38,116,733.48</b> | <b>0.00</b>                    | <b>38,116,733.48</b> | <b>8,152,678.26</b>  | <b>8,152,678.26</b>  | <b>29,964,055.22</b> |
| Remuneraciones al Personal de Carácter Permanente                         | 22,342,266.40        | 0.00                           | 22,342,266.40        | 5,082,544.92         | 5,082,544.92         | 17,259,721.48        |
| Remuneraciones al Personal de Carácter Transitorio                        | 720,000.00           | 0.00                           | 720,000.00           | 143,102.96           | 143,102.96           | 576,897.04           |
| Remuneraciones Adicionales y Especiales                                   | 6,869,874.60         | -1,000.00                      | 6,868,874.60         | 1,288,288.76         | 1,288,288.76         | 5,580,585.84         |
| Seguridad Social  | 4,928,990.71         | 0.00                           | 4,928,990.71         | 908,041.31           | 908,041.31           | 4,020,949.40         |
| Otras Prestaciones Sociales y Económicas                                  | 2,225,891.40         | 0.00                           | 2,225,891.40         | 493,411.89           | 493,411.89           | 1,732,479.51         |
| Previsiones   | 0.00                 | 0.00                           | 0.00                 | 0.00                 | 0.00                 | 0.00                 |
| Pago de Estímulos a Servidores Públicos                                   | 1,029,710.37         | 1,000.00                       | 1,030,710.37         | 237,288.42           | 237,288.42           | 793,421.95           |
| <b>Materiales y Suministros</b>   | <b>2,311,816.44</b>  | <b>216,658.66</b>              | <b>2,528,475.10</b>  | <b>838,514.77</b>    | <b>838,514.77</b>    | <b>1,689,960.33</b>  |
| Materiales de Administración, Emisión de Documentos y Artículos Oficiales | 759,500.00           | 43,466.50                      | 802,966.50           | 248,735.66           | 248,735.66           | 554,230.84           |
| Alimentos y Utensilios  | 114,000.00           | -1,312.00                      | 112,688.00           | 30,119.67            | 30,119.67            | 82,568.33            |
| Materias Primas y Materiales de Producción y Comercialización             | 14,400.00            | 0.00                           | 14,400.00            | 742.40               | 742.40               | 13,657.60            |
| Materiales y Artículos de Construcción y de Reparación                    | 280,000.00           | 16,100.00                      | 296,100.00           | 198,927.50           | 198,927.50           | 97,172.50            |
| Productos Químicos, Farmacéuticos y de Laboratorio                        | 142,500.00           | -6,600.00                      | 135,900.00           | 25,938.21            | 25,938.21            | 109,961.79           |
| Combustibles, Lubricantes y Aditivos                                      | 474,416.44           | 10,895.00                      | 485,311.44           | 161,779.57           | 161,779.57           | 323,531.87           |
| Vestuario, Blancos, Prendas de Protección y Artículos Deportivos          | 266,500.00           | 0.00                           | 266,500.00           | 46,156.61            | 46,156.61            | 220,343.39           |
| Materiales y Suministros Para Seguridad                                   | 0.00                 | 0.00                           | 0.00                 | 0.00                 | 0.00                 | 0.00                 |
| Herramientas, Refacciones y Accesorios Menores                            | 260,500.00           | 154,109.16                     | 414,609.16           | 126,115.15           | 126,115.15           | 288,494.01           |
| <b>Servicios Generales</b>  | <b>5,769,280.00</b>  | <b>163,434.51</b>              | <b>5,932,714.51</b>  | <b>1,463,877.58</b>  | <b>1,448,536.58</b>  | <b>4,484,177.93</b>  |
| Servicios Básicos   | 797,980.00           | -54,500.00                     | 743,480.00           | 121,202.41           | 121,202.41           | 622,277.59           |
| Servicios de Arrendamiento  | 424,500.00           | -2,538.54                      | 421,961.46           | 178,660.74           | 178,660.74           | 243,300.72           |
| Servicios Profesionales, Científicos, Técnicos y Otros Servicios          | 1,477,200.00         | 138,342.37                     | 1,615,542.37         | 435,173.24           | 419,832.24           | 1,180,369.13         |
| Servicios Financieros, Bancarios y Comerciales                            | 180,000.00           | 11,000.00                      | 191,000.00           | 12,804.15            | 12,804.15            | 178,195.85           |
| Servicios de Instalación, Reparación, Mantenimiento y Conservación        | 801,000.00           | 20,223.77                      | 821,223.77           | 326,825.37           | 326,825.37           | 494,398.40           |
| Servicios de Comunicación Social y Publicidad.                            | 171,000.00           | -21,420.00                     | 149,580.00           | 20,880.00            | 20,880.00            | 128,700.00           |
| Servicios de Traslado y Viáticos  | 568,900.00           | 36,672.89                      | 605,572.89           | 102,816.77           | 102,816.77           | 502,756.12           |
| Servicios Oficiales   | 442,500.00           | 43,174.02                      | 485,674.02           | 161,000.90           | 161,000.90           | 324,673.12           |
| Otros Servicios Generales   | 906,200.00           | -7,520.00                      | 898,680.00           | 104,514.00           | 104,514.00           | 794,166.00           |
| <b>Transferencias, Asignaciones, Subsidios y Otras Ayudas</b>             | <b>500,000.00</b>    | <b>12,300.00</b>               | <b>512,300.00</b>    | <b>238,160.00</b>    | <b>238,160.00</b>    | <b>274,140.00</b>    |
| Transferencias Internas y Asignaciones al Sector Público                  | 0.00                 | 0.00                           | 0.00                 | 0.00                 | 0.00                 | 0.00                 |
| Transferencias al Resto del Sector Público                                | 0.00                 | 0.00                           | 0.00                 | 0.00                 | 0.00                 | 0.00                 |
| Subsidios y Subvenciones  | 0.00                 | 0.00                           | 0.00                 | 0.00                 | 0.00                 | 0.00                 |
| Ayudas Sociales   | 500,000.00           | 12,300.00                      | 512,300.00           | 238,160.00           | 238,160.00           | 274,140.00           |
| Pensiones y Jubilaciones  | 0.00                 | 0.00                           | 0.00                 | 0.00                 | 0.00                 | 0.00                 |
| Transferencias a Fideicomisos, Mandatos y Otros Análogos                  | 0.00                 | 0.00                           | 0.00                 | 0.00                 | 0.00                 | 0.00                 |
| Transferencias a la Seguridad Social                                      | 0.00                 | 0.00                           | 0.00                 | 0.00                 | 0.00                 | 0.00                 |
| Donativos   | 0.00                 | 0.00                           | 0.00                 | 0.00                 | 0.00                 | 0.00                 |
| Transferencias al Exterior  | 0.00                 | 0.00                           | 0.00                 | 0.00                 | 0.00                 | 0.00                 |
| <b>Bienes Muebles, Inmuebles e Intangibles</b>                            | <b>920,500.00</b>    | <b>-157,198.17</b>             | <b>763,301.83</b>    | <b>118,055.52</b>    | <b>118,055.52</b>    | <b>645,246.31</b>    |
| Mobiliario y Equipo de Administración                                     | 323,500.00           | 6,225.60                       | 329,725.60           | 76,430.08            | 76,430.08            | 253,295.52           |
| Mobiliario y Equipo Educativo y Recreativo                                | 245,000.00           | -80,000.00                     | 165,000.00           | 19,898.64            | 19,898.64            | 145,101.36           |
| Equipo e Instrumental Médico y de Laboratorio                             | 0.00                 | 0.00                           | 0.00                 | 0.00                 | 0.00                 | 0.00                 |
| Vehículos y Equipo de Transporte  | 5,000.00             | 0.00                           | 5,000.00             | 0.00                 | 0.00                 | 5,000.00             |
| Equipo de Defensa y Seguridad   | 0.00                 | 0.00                           | 0.00                 | 0.00                 | 0.00                 | 0.00                 |
| Maquinaria, Otros Equipos y Herramientas                                  | 168,000.00           | -28,423.77                     | 139,576.23           | 21,726.80            | 21,726.80            | 117,849.43           |
| Activos Biológicos  | 0.00                 | 0.00                           | 0.00                 | 0.00                 | 0.00                 | 0.00                 |
| Bienes Inmuebles  | 0.00                 | 0.00                           | 0.00                 | 0.00                 | 0.00                 | 0.00                 |
| Activos Intangibles   | 179,000.00           | -55,000.00                     | 124,000.00           | 0.00                 | 0.00                 | 124,000.00           |
| <b>Inversión Pública</b>  | <b>0.00</b>          | <b>0.00</b>                    | <b>0.00</b>          | <b>0.00</b>          | <b>0.00</b>          | <b>0.00</b>          |
| Obra Pública en Bienes de Dominio Público                                 | 0.00                 | 0.00                           | 0.00                 | 0.00                 | 0.00                 | 0.00                 |
| Obra Pública en Bienes Propios  | 0.00                 | 0.00                           | 0.00                 | 0.00                 | 0.00                 | 0.00                 |
| Proyectos Productivos y Acciones de Fomento                               | 0.00                 | 0.00                           | 0.00                 | 0.00                 | 0.00                 | 0.00                 |
| <b>Inversiones Financieras y Otras Provisiones</b>                        | <b>0.00</b>          | <b>0.00</b>                    | <b>0.00</b>          | <b>0.00</b>          | <b>0.00</b>          | <b>0.00</b>          |
| Inversiones Para el Fomento de Actividades Productivas.                   | 0.00                 | 0.00                           | 0.00                 | 0.00                 | 0.00                 | 0.00                 |
| Acciones y Participaciones de Capital                                     | 0.00                 | 0.00                           | 0.00                 | 0.00                 | 0.00                 | 0.00                 |
| Compra de Títulos y Valores   | 0.00                 | 0.00                           | 0.00                 | 0.00                 | 0.00                 | 0.00                 |
| Concesión de Préstamos  | 0.00                 | 0.00                           | 0.00                 | 0.00                 | 0.00                 | 0.00                 |
| Inversiones en Fideicomisos, Mandatos y Otros Análogos                    | 0.00                 | 0.00                           | 0.00                 | 0.00                 | 0.00                 | 0.00                 |
| Otras Inversiones Financieras   | 0.00                 | 0.00                           | 0.00                 | 0.00                 | 0.00                 | 0.00                 |
| Provisiones para Contingencias y Otras Erogaciones Especiales             | 0.00                 | 0.00                           | 0.00                 | 0.00                 | 0.00                 | 0.00                 |
| <b>Participaciones y Aportaciones</b>                                     | <b>0.00</b>          | <b>0.00</b>                    | <b>0.00</b>          | <b>0.00</b>          | <b>0.00</b>          | <b>0.00</b>          |
| Participaciones   | 0.00                 | 0.00                           | 0.00                 | 0.00                 | 0.00                 | 0.00                 |
| Aportaciones  | 0.00                 | 0.00                           | 0.00                 | 0.00                 | 0.00                 | 0.00                 |
| Convenios   | 0.00                 | 0.00                           | 0.00                 | 0.00                 | 0.00                 | 0.00                 |
| <b>Deuda Pública</b>  | <b>0.00</b>          | <b>0.00</b>                    | <b>0.00</b>          | <b>0.00</b>          | <b>0.00</b>          | <b>0.00</b>          |
| Amortización de la Deuda Pública  | 0.00                 | 0.00                           | 0.00                 | 0.00                 | 0.00                 | 0.00                 |
| Intereses de la Deuda Pública   | 0.00                 | 0.00                           | 0.00                 | 0.00                 | 0.00                 | 0.00                 |
| Comisiones de la Deuda Pública  | 0.00                 | 0.00                           | 0.00                 | 0.00                 | 0.00                 | 0.00                 |
| Gastos de la Deuda Pública  | 0.00                 | 0.00                           | 0.00                 | 0.00                 | 0.00                 | 0.00                 |
| Costo por Coberturas  | 0.00                 | 0.00                           | 0.00                 | 0.00                 | 0.00                 | 0.00                 |
| Apoyos Financieros  | 0.00                 | 0.00                           | 0.00                 | 0.00                 | 0.00                 | 0.00                 |
| Adeudos de Ejercicios Fiscales Anteriores (Adefas)                        | 0.00                 | 0.00                           | 0.00                 | 0.00                 | 0.00                 | 0.00                 |
| <b>Total del Gasto</b>  | <b>47,618,329.92</b> | <b>235,195.00</b>              | <b>47,853,524.92</b> | <b>10,811,286.13</b> | <b>10,795,945.13</b> | <b>37,042,238.79</b> |




**Informe de Avance de Gestión Financiera Primer Trimestre 2023**  
**Instituto Tecnológico Superior de San Pedro**  
**Indicadores de Postura Fiscal**  
 Del 1 de enero al 31 de marzo de 2023  
 (Cifras en Pesos)

| Concepto  | Estimado/Aprobado    | Devengado            | Recaudado/Pagado     |
|---|----------------------|----------------------|----------------------|
| <b>I. Ingresos Presupuestarios</b>                                      | <b>47,618,329.92</b> | <b>12,753,899.41</b> | <b>12,704,519.41</b> |
| 1. Ingresos del Gobierno de la Entidad Federativa                       | 47,618,329.92        | 12,753,899.41        | 12,704,519.41        |
| 2. Ingresos del Sector Paraestatal                                      | 0.00                 | 0.00                 | 0.00                 |
| <b>II. Egresos Presupuestarios</b>                                      | <b>47,618,329.92</b> | <b>10,811,286.13</b> | <b>10,795,945.13</b> |
| 3. Egresos del Gobierno de la Entidad Federativa                        | 47,618,329.92        | 10,811,286.13        | 10,795,945.13        |
| 4. Egresos del Sector Paraestatal                                       | 0.00                 | 0.00                 | 0.00                 |
| <b>III. Balance Presupuestario (Superávit o Déficit) (III = I - II)</b> | <b>0.00</b>          | <b>1,942,613.28</b>  | <b>1,908,574.28</b>  |
| Concepto  | Estimado/Aprobado    | Devengado            | Recaudado/Pagado     |
| <b>III. Balance Presupuestario (Superávit o Déficit)</b>                | <b>0.00</b>          | <b>1,942,613.28</b>  | <b>1,908,574.28</b>  |
| <b>IV. Intereses, Comisiones y Gastos de la Deuda</b>                   | <b>0.00</b>          | <b>0.00</b>          | <b>0.00</b>          |
| <b>V. Balance Primario (Superávit o Déficit) (V= III + IV)</b>          | <b>0.00</b>          | <b>1,942,613.28</b>  | <b>1,908,574.28</b>  |
| Concepto  | Estimado/Aprobado    | Devengado            | Recaudado/Pagado     |
| <b>A. Financiamiento</b>  | <b>0.00</b>          | <b>0.00</b>          | <b>0.00</b>          |
| <b>B. Amortización de la Deuda</b>                                      | <b>0.00</b>          | <b>0.00</b>          | <b>0.00</b>          |
| <b>C. Financiamiento Neto</b>   | <b>0.00</b>          | <b>0.00</b>          | <b>0.00</b>          |



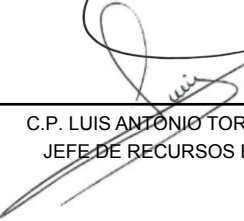
**Informe de Avance de Gestión Financiera Primer Trimestre 2023**  
**Instituto Tecnológico Superior de San Pedro**  
**Indicadores de Postura Fiscal**  
Del 1 de enero al 31 de marzo de 2023  
(Cifras en Pesos)

Bajo protesta de decir verdad declaramos que los Estados Financieros y sus notas, son razonablemente correctos y son responsabilidad del emisor.



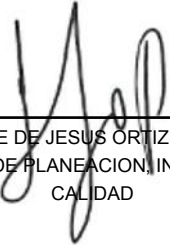
---

C.P. JOSE GILBERTO FERNIZA GARZA  
DIRECTOR GENERAL




---

C.P. LUIS ANTONIO TORRES RAMIREZ  
JEFE DE RECURSOS FINANCIEROS



---

C.P. JOSE DE JESUS ORTIZ PAREDES  
DIRECTOR DE PLANEACION, INNOVACION Y  
CALIDAD



---

C.P. ELENA HERNANDEZ DELGADO  
SUBDIRECTORA ADMINISTRATIVA

**INSTITUTO TECNOLÓGICO SUPERIOR DE SAN PEDRO DE LAS COLONIAS**

**Estado Analítico del Ejercicio del Presupuesto de Egresos**

**Clasificación Funcional (Finalidad y Función)**

Del 01 de enero al 31 de marzo de 2023

| Concepto  | Egresos              |                                |                      |                      |                      | Subejercicio<br>6 = ( 3 - 4 ) |
|---|----------------------|--------------------------------|----------------------|----------------------|----------------------|-------------------------------|
|   | Aprobado             | Ampliaciones/<br>(Reducciones) | Modificado           | Devengado            | Pagado               |                               |
|   | 1                    | 2                              | 3 = ( 1 + 2 )        | 4                    | 5                    |                               |
| <b>Gobierno</b>   | <b>0.00</b>          | <b>0.00</b>                    | <b>0.00</b>          | <b>0.00</b>          | <b>0.00</b>          | <b>0.00</b>                   |
| Legislación   | 0.00                 | 0.00                           | 0.00                 | 0.00                 | 0.00                 | 0.00                          |
| Justicia  | 0.00                 | 0.00                           | 0.00                 | 0.00                 | 0.00                 | 0.00                          |
| Coordinación de la Política de Gobierno   | 0.00                 | 0.00                           | 0.00                 | 0.00                 | 0.00                 | 0.00                          |
| Relaciones Exteriores   | 0.00                 | 0.00                           | 0.00                 | 0.00                 | 0.00                 | 0.00                          |
| Asuntos Financieros y Hacendarios   | 0.00                 | 0.00                           | 0.00                 | 0.00                 | 0.00                 | 0.00                          |
| Seguridad Nacional  | 0.00                 | 0.00                           | 0.00                 | 0.00                 | 0.00                 | 0.00                          |
| Asuntos de Orden Público y de Seguridad Interior  | 0.00                 | 0.00                           | 0.00                 | 0.00                 | 0.00                 | 0.00                          |
| Otros Servicios Generales   | 0.00                 | 0.00                           | 0.00                 | 0.00                 | 0.00                 | 0.00                          |
| <b>Desarrollo Social</b>  | <b>47,618,329.92</b> | <b>235,195.00</b>              | <b>47,853,524.92</b> | <b>10,811,286.13</b> | <b>10,795,945.13</b> | <b>37,042,238.79</b>          |
| Protección Ambiental  | 0.00                 | 0.00                           | 0.00                 | 0.00                 | 0.00                 | 0.00                          |
| Vivienda y Servicios a la Comunidad   | 0.00                 | 0.00                           | 0.00                 | 0.00                 | 0.00                 | 0.00                          |
| Salud   | 0.00                 | 0.00                           | 0.00                 | 0.00                 | 0.00                 | 0.00                          |
| Recreación, Cultura y Otras Manifestaciones Sociales  | 0.00                 | 0.00                           | 0.00                 | 0.00                 | 0.00                 | 0.00                          |
| Educación   | 47,618,329.92        | 235,195.00                     | 47,853,524.92        | 10,811,286.13        | 10,795,945.13        | 37,042,238.79                 |
| Protección Social   | 0.00                 | 0.00                           | 0.00                 | 0.00                 | 0.00                 | 0.00                          |
| Otros Asuntos Sociales  | 0.00                 | 0.00                           | 0.00                 | 0.00                 | 0.00                 | 0.00                          |
| <b>Desarrollo Económico</b>   | <b>0.00</b>          | <b>0.00</b>                    | <b>0.00</b>          | <b>0.00</b>          | <b>0.00</b>          | <b>0.00</b>                   |
| Asuntos Económicos, Comerciales y Laborales en General  | 0.00                 | 0.00                           | 0.00                 | 0.00                 | 0.00                 | 0.00                          |
| Agropecuaria, Silvicultura, Pesca y Caza  | 0.00                 | 0.00                           | 0.00                 | 0.00                 | 0.00                 | 0.00                          |
| Combustibles y Energía  | 0.00                 | 0.00                           | 0.00                 | 0.00                 | 0.00                 | 0.00                          |
| Minería, Manufacturas y Construcción  | 0.00                 | 0.00                           | 0.00                 | 0.00                 | 0.00                 | 0.00                          |
| Transporte  | 0.00                 | 0.00                           | 0.00                 | 0.00                 | 0.00                 | 0.00                          |
| Comunicaciones  | 0.00                 | 0.00                           | 0.00                 | 0.00                 | 0.00                 | 0.00                          |
| Turismo   | 0.00                 | 0.00                           | 0.00                 | 0.00                 | 0.00                 | 0.00                          |
| Ciencia, Tecnología e Innovación  | 0.00                 | 0.00                           | 0.00                 | 0.00                 | 0.00                 | 0.00                          |
| Otras Industrias y Otros Asuntos Económicos   | 0.00                 | 0.00                           | 0.00                 | 0.00                 | 0.00                 | 0.00                          |
| <b>Otras no Clasificadas en Funciones Anteriores</b>  | <b>0.00</b>          | <b>0.00</b>                    | <b>0.00</b>          | <b>0.00</b>          | <b>0.00</b>          | <b>0.00</b>                   |
| Transacciones de la Deuda Pública / Costo Financiero de la Deuda                              | 0.00                 | 0.00                           | 0.00                 | 0.00                 | 0.00                 | 0.00                          |
| Transferencias, Participaciones y Aportaciones entre Diferentes Niveles y Ordenes de Gobierno | 0.00                 | 0.00                           | 0.00                 | 0.00                 | 0.00                 | 0.00                          |
| Saneamiento del Sistema Financiero  | 0.00                 | 0.00                           | 0.00                 | 0.00                 | 0.00                 | 0.00                          |
| Adeudos de Ejercicios Fiscales Anteriores   | 0.00                 | 0.00                           | 0.00                 | 0.00                 | 0.00                 | 0.00                          |
| <b>Total del Gasto</b>  | <b>47,618,329.92</b> | <b>235,195.00</b>              | <b>47,853,524.92</b> | <b>10,811,286.13</b> | <b>10,795,945.13</b> | <b>37,042,238.79</b>          |

**INSTITUTO TECNOLOGICO SUPERIOR DE SAN PEDRO DE LAS COLONIAS**

**Endeudamiento Neto**

Del 01 de enero al 31 de marzo de 2023

| Identificación de Crédito o Instrumento       | Contratación / Colocación | Amortización | Endeudamiento Neto |
|---|---------------------------|--------------|--------------------|
|   | A                         | B            | C = A - B          |
| <b>Créditos Bancarios</b>                     |                           |              |                    |
| ESTE INSTITUTO NO CUENTA CON<br>ENDUEDAMIENTO | 0.00                      | 0.00         | 0.00               |
| ESTE INSTITUTO NO CUENTA CON<br>ENDUEDAMIENTO | 0.00                      | 0.00         | 0.00               |
| ESTE INSTITUTO NO CUENTA CON<br>ENDUEDAMIENTO | 0.00                      | 0.00         | 0.00               |
| ESTE INSTITUTO NO CUENTA CON<br>ENDUEDAMIENTO | 0.00                      | 0.00         | 0.00               |
| ESTE INSTITUTO NO CUENTA CON<br>ENDUEDAMIENTO | 0.00                      | 0.00         | 0.00               |
| ESTE INSTITUTO NO CUENTA CON<br>ENDUEDAMIENTO | 0.00                      | 0.00         | 0.00               |
| <b>Total Créditos Bancarios</b>               | <b>0.00</b>               | <b>0.00</b>  | <b>0.00</b>        |
| <b>Otros Instrumentos de Deuda</b>            |                           |              |                    |
|   |                           |              |                    |
|   |                           |              |                    |
|   |                           |              |                    |
|   |                           |              |                    |
|   |                           |              |                    |
| <b>Total Otros Instrumentos de Deuda</b>      | <b>0.00</b>               | <b>0.00</b>  | <b>0.00</b>        |
| <b>TOTAL</b>                                  | <b>0.00</b>               | <b>0.00</b>  | <b>0.00</b>        |

**INSTITUTO TECNOLÓGICO SUPERIOR DE SAN PEDRO DE LAS COLONIAS**

**Intereses de la Deuda**

Del 01 de enero al 31 de marzo de 2023

| Identificación de Crédito o Instrumento           | Devengado   | Pagado      |
|---|-------------|-------------|
| <b>Créditos Bancarios</b>                         |             |             |
| ESTE INSTITUTO NO CUENTA CON INTERES DE LA DEUDA  | 0.00        | 0.00        |
| ESTE INSTITUTO NO CUENTA CON INTERES DE LA DEUDA  | 0.00        | 0.00        |
| ESTE INSTITUTO NO CUENTA CON INTERES DE LA DEUDA  | 0.00        | 0.00        |
| ESTE INSTITUTO NO CUENTA CON INTERES DE LA DEUDA  | 0.00        | 0.00        |
| ESTE INSTITUTO NO CUENTA CON INTERES DE LA DEUDA  | 0.00        | 0.00        |
| ESTE INSTITUTO NO CUENTA CON INTERES DE LA DEUDA  | 0.00        | 0.00        |
|   |             |             |
| Total de Intereses de Créditos Bancarios          | 0.00        | 0.00        |
|   |             |             |
| <b>Otros Instrumentos de Deuda</b>                |             |             |
|   |             |             |
|   |             |             |
|   |             |             |
|   |             |             |
|   |             |             |
|   |             |             |
|   |             |             |
| Total de Intereses de Otros Instrumentos de Deuda | 0.00        | 0.00        |
|   |             |             |
| <b>TOTAL</b>                                      | <b>0.00</b> | <b>0.00</b> |

**INSTITUTO TECNOLOGICO SUPERIOR DE SAN PEDRO DE LAS COLONIAS**

**Indicadores de Postura Fiscal**

Del 01 de enero al 31 de marzo de 2023


(Cifras en Pesos)

| Concepto  | Estimado/Aprobado | Devengado     | Recaudado/Pagado |
|---|-------------------|---------------|------------------|
| <b>I. Ingresos Presupuestarios</b>                                      | 47,618,329.92     | 12,753,899.41 | 12,704,519.41    |
| 1. Ingresos del Gobierno de la Entidad Federativa                       | 47,618,329.92     | 12,753,899.41 | 12,704,519.41    |
| 2. Ingresos del Sector Paraestatal                                      | 0.00              | 0.00          | 0.00             |
| <b>II. Egresos Presupuestarios</b>                                      | 47,618,329.92     | 10,811,286.13 | 10,795,945.13    |
| 3. Egresos del Gobierno de la Entidad Federativa                        | 47,618,329.92     | 10,811,286.13 | 10,795,945.13    |
| 4. Egresos del Sector Paraestatal                                       | 0.00              | 0.00          | 0.00             |
| <b>III. Balance Presupuestario (Superávit o Déficit) (III = I - II)</b> | 0.00              | 1,942,613.28  | 1,908,574.28     |

| Concepto   | Estimado/Aprobado | Devengado    | Recaudado/Pagado |
|--|-------------------|--------------|------------------|
| <b>III. Balance presupuestario (Superávit o Déficit)</b>       | 0.00              | 1,942,613.28 | 1,908,574.28     |
| <b>IV. Intereses, Comisiones y Gastos de la Deuda</b>          | 0.00              | 0.00         | 0.00             |
| <b>V. Balance Primario (Superávit o Déficit) (V= III + IV)</b> | 0.00              | 1,942,613.28 | 1,908,574.28     |

| Concepto                           | Estimado/Aprobado | Devengado | Recaudado/Pagado |
|------------------------------------|-------------------|-----------|------------------|
| <b>A. Financiamiento</b>           | 0.00              | 0.00      | 0.00             |
| <b>B. Amortización de la deuda</b> | 0.00              | 0.00      | 0.00             |
| <b>C. Financiamiento Neto</b>      | 0.00              | 0.00      | 0.00             |





- Gasto por categoría programática del 01 de enero al 31 de marzo de 2023.; *(El presupuesto de egresos aprobado, se deberá revelar anual).*
- Programas y proyectos de inversión del 01 de enero al 31 de marzo de 2023.; *(Formato libre)*
- Indicadores de resultados acumulados del 01 de enero al 31 de marzo de 2023.; *(Formato libre)*
- El cumplimiento de los objetivos contenidos en los planes y programas de conformidad con los indicadores aprobados en los presupuestos correspondientes.
- El programa anual de evaluaciones correspondientes al ejercicio fiscal 2023; y
- Los resultados de la evaluación del desempeño de los programas de la entidad federativa, así como los vinculados al ejercicio de los recursos federales que les hayan sido transferidos.

**Instituto Tecnológico Superior de San Pedro**  
**Gasto por Categoría Programática**  
Del 1 de enero al 30 de abril de 2023

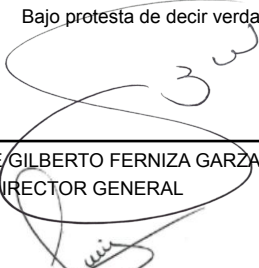
| Concepto   | Egresos       |                                |               |               |               | Subejercicio |
|--|---------------|--------------------------------|---------------|---------------|---------------|--------------|
|  | Aprobado      | Ampliaciones/<br>(Reducciones) | Modificado    | Devengado     | Pagado        |              |
|  | 1             | 2                              | 3 = (1+2)     | 4             | 5             |              |
| Programas  |               |                                |               |               |               |              |
| Subsidios: Sector Social y Privado o Entidades Federativas y Municipios    |               |                                |               |               |               |              |
| Sujetos a Reglas de Operación  | 0.00          | 0.00                           | 0.00          | 0.00          | 0.00          | 0.00         |
| Otros Subsidios  | 0.00          | 0.00                           | 0.00          | 0.00          | 0.00          | 0.00         |
| Desempeño de las Funciones   |               |                                |               |               |               |              |
| Prestación de Servicios Públicos   | 17,044,409.60 | 235,195.00                     | 17,279,604.60 | 10,811,286.13 | 10,795,945.13 | 6,468,318.47 |
| Provisión de Bienes Públicos   | 0.00          | 0.00                           | 0.00          | 0.00          | 0.00          | 0.00         |
| Planeación, Seguimiento y Evaluación de Políticas Públicas                 | 0.00          | 0.00                           | 0.00          | 0.00          | 0.00          | 0.00         |
| Promoción y Fomento  | 0.00          | 0.00                           | 0.00          | 0.00          | 0.00          | 0.00         |
| Regulación y Supervisión   | 0.00          | 0.00                           | 0.00          | 0.00          | 0.00          | 0.00         |
| Funciones de las Fuerzas Armadas (Únicamente Gobierno Federal)             | 0.00          | 0.00                           | 0.00          | 0.00          | 0.00          | 0.00         |
| Específicos  | 0.00          | 0.00                           | 0.00          | 0.00          | 0.00          | 0.00         |
| Proyectos de Inversión   | 0.00          | 0.00                           | 0.00          | 0.00          | 0.00          | 0.00         |
| Administrativos y de Apoyo   |               |                                |               |               |               |              |
| Apoyo al Proceso Presupuestario y para Mejorar la Eficiencia Institucional | 0.00          | 0.00                           | 0.00          | 0.00          | 0.00          | 0.00         |
| Apoyo a la Función Pública y al Mejoramiento de la Gestión                 | 0.00          | 0.00                           | 0.00          | 0.00          | 0.00          | 0.00         |
| Operaciones Ajenas   | 0.00          | 0.00                           | 0.00          | 0.00          | 0.00          | 0.00         |
| Compromisos  |               |                                |               |               |               |              |
| Obligaciones de Cumplimiento de Resolución Jurisdiccional                  | 0.00          | 0.00                           | 0.00          | 0.00          | 0.00          | 0.00         |
| Desastres Naturales  | 0.00          | 0.00                           | 0.00          | 0.00          | 0.00          | 0.00         |
| Obligaciones   |               |                                |               |               |               |              |
| Pensiones y Jubilaciones   | 0.00          | 0.00                           | 0.00          | 0.00          | 0.00          | 0.00         |
| Aportaciones a la Seguridad Social   | 0.00          | 0.00                           | 0.00          | 0.00          | 0.00          | 0.00         |
| Aportaciones a Fondos de Estabilización                                    | 0.00          | 0.00                           | 0.00          | 0.00          | 0.00          | 0.00         |




**Instituto Tecnológico Superior de San Pedro**  
**Gasto por Categoría Programática**  
 Del 1 de enero al 30 de abril de 2023

| Concepto   | Egresos              |                                |                      |                      |                      | Subejercicio        |
|--|----------------------|--------------------------------|----------------------|----------------------|----------------------|---------------------|
|  | Aprobado             | Ampliaciones/<br>(Reducciones) | Modificado           | Devengado            | Pagado               |                     |
|  | 1                    | 2                              | 3 = (1+2)            | 4                    | 5                    |                     |
| Aportaciones a Fondos de Inversión y Reestructura de Pensiones<br>Programas de Gasto Federalizado (Gobierno Federal) | 0.00                 | 0.00                           | 0.00                 | 0.00                 | 0.00                 | 0.00                |
| Gasto Federalizado   | 0.00                 | 0.00                           | 0.00                 | 0.00                 | 0.00                 | 0.00                |
| Participaciones a Entidades Federativas y Municipios   | 0.00                 | 0.00                           | 0.00                 | 0.00                 | 0.00                 | 0.00                |
| Costo Financiero, Deuda o Apoyos a Deudores y Ahorradores de la Banca  | 0.00                 | 0.00                           | 0.00                 | 0.00                 | 0.00                 | 0.00                |
| Adeudos de Ejercicios Fiscales Anteriores  | 0.00                 | 0.00                           | 0.00                 | 0.00                 | 0.00                 | 0.00                |
| <b>Total del Gasto</b>   | <b>17,044,409.60</b> | <b>235,195.00</b>              | <b>17,279,604.60</b> | <b>10,811,286.13</b> | <b>10,795,945.13</b> | <b>6,468,318.47</b> |

Bajo protesta de decir verdad declaramos que los Estados Financieros y sus notas, son razonablemente correctos y son responsabilidad del emisor.

  
 \_\_\_\_\_  
 C.P. JOSE GILBERTO FERNIZA GARZA  
 DIRECTOR GENERAL  
 \_\_\_\_\_  
 C.P. LUIS ANTONIO TORRES RAMIREZ  
 JEFE DE RECURSOS FINANCIEROS

  
 \_\_\_\_\_  
 C.P. JOSE DE JESUS ORTIZ PAREDES  
 DIRECTOR DE PLANEACION, INNOVACION Y CALIDAD

  
 \_\_\_\_\_  
 C.P. ELENA HERNANDEZ DELGADO  
 SUBDIRECTORA ADMINISTRATIVA

**Nombre del Ente Público**  
**Gasto por Categoría Programática**  
**Del 01 de enero al 31 de marzo de 2023**

| Concepto   | Egresos              |                                |                      |                      |                      | Subejercicio<br>6 = ( 3 - 4 ) |
|--|----------------------|--------------------------------|----------------------|----------------------|----------------------|-------------------------------|
|  | Aprobado             | Ampliaciones/<br>(Reducciones) | Modificado           | Devengado            | Pagado               |                               |
|  | 1                    | 2                              | 3 = ( 1 + 2 )        | 4                    | 5                    |                               |
| <b>Programas</b>   |                      |                                |                      |                      |                      |                               |
| <b>Subsidios: Sector Social y Privado o Entidades Federativas y Municipios</b> | <b>0.00</b>          | <b>0.00</b>                    | <b>0.00</b>          | <b>0.00</b>          | <b>0.00</b>          | <b>0.00</b>                   |
| Sujetos a Reglas de Operación  | 0.00                 | 0.00                           | 0.00                 | 0.00                 | 0.00                 | 0.00                          |
| Otros Subsidios  | 0.00                 | 0.00                           | 0.00                 | 0.00                 | 0.00                 | 0.00                          |
| <b>Desempeño de las Funciones</b>  | <b>47,618,329.92</b> | <b>235,195.00</b>              | <b>47,853,524.92</b> | <b>10,811,286.13</b> | <b>10,795,945.13</b> | <b>37,042,238.79</b>          |
| Prestación de Servicios Públicos   | 47,618,329.92        | 235,195.00                     | 47,853,524.92        | 10,811,286.13        | 10,795,945.13        | 37,042,238.79                 |
| Provisión de Bienes Públicos   | 0.00                 | 0.00                           | 0.00                 | 0.00                 | 0.00                 | 0.00                          |
| Planeación, seguimiento y evaluación de políticas públicas                     | 0.00                 | 0.00                           | 0.00                 | 0.00                 | 0.00                 | 0.00                          |
| Promoción y fomento  | 0.00                 | 0.00                           | 0.00                 | 0.00                 | 0.00                 | 0.00                          |
| Regulación y supervisión   | 0.00                 | 0.00                           | 0.00                 | 0.00                 | 0.00                 | 0.00                          |
| Funciones de las Fuerzas Armadas (Únicamente Gobierno Federal)                 | 0.00                 | 0.00                           | 0.00                 | 0.00                 | 0.00                 | 0.00                          |
| Específicos  | 0.00                 | 0.00                           | 0.00                 | 0.00                 | 0.00                 | 0.00                          |
| Proyectos de Inversión   | 0.00                 | 0.00                           | 0.00                 | 0.00                 | 0.00                 | 0.00                          |
| <b>Administrativos y de Apoyo</b>  | <b>0.00</b>          | <b>0.00</b>                    | <b>0.00</b>          | <b>0.00</b>          | <b>0.00</b>          | <b>0.00</b>                   |
| Apoyo al proceso presupuestario y para mejorar la eficiencia institucional     | 0.00                 | 0.00                           | 0.00                 | 0.00                 | 0.00                 | 0.00                          |
| Apoyo a la función pública y al mejoramiento de la gestión                     | 0.00                 | 0.00                           | 0.00                 | 0.00                 | 0.00                 | 0.00                          |
| Operaciones ajenas   | 0.00                 | 0.00                           | 0.00                 | 0.00                 | 0.00                 | 0.00                          |
| <b>Compromisos</b>   | <b>0.00</b>          | <b>0.00</b>                    | <b>0.00</b>          | <b>0.00</b>          | <b>0.00</b>          | <b>0.00</b>                   |
| Obligaciones de cumplimiento de resolución jurisdiccional                      | 0.00                 | 0.00                           | 0.00                 | 0.00                 | 0.00                 | 0.00                          |
| Desastres Naturales  | 0.00                 | 0.00                           | 0.00                 | 0.00                 | 0.00                 | 0.00                          |
| <b>Obligaciones</b>  | <b>0.00</b>          | <b>0.00</b>                    | <b>0.00</b>          | <b>0.00</b>          | <b>0.00</b>          | <b>0.00</b>                   |
| Pensiones y jubilaciones   | 0.00                 | 0.00                           | 0.00                 | 0.00                 | 0.00                 | 0.00                          |
| Aportaciones a la seguridad social   | 0.00                 | 0.00                           | 0.00                 | 0.00                 | 0.00                 | 0.00                          |
| Aportaciones a fondos de estabilización  | 0.00                 | 0.00                           | 0.00                 | 0.00                 | 0.00                 | 0.00                          |
| Aportaciones a fondos de inversión y reestructura de pensiones                 | 0.00                 | 0.00                           | 0.00                 | 0.00                 | 0.00                 | 0.00                          |
| <b>Programas de Gasto Federalizado (Gobierno Federal)</b>                      | <b>0.00</b>          | <b>0.00</b>                    | <b>0.00</b>          | <b>0.00</b>          | <b>0.00</b>          | <b>0.00</b>                   |
| Gasto Federalizado   | 0.00                 | 0.00                           | 0.00                 | 0.00                 | 0.00                 | 0.00                          |
| <b>Participaciones a entidades federativas y municipios</b>                    | <b>0.00</b>          | <b>0.00</b>                    | <b>0.00</b>          | <b>0.00</b>          | <b>0.00</b>          | <b>0.00</b>                   |
| <b>Costo financiero, deuda o apoyos a deudores y ahorradores de la banca</b>   | <b>0.00</b>          | <b>0.00</b>                    | <b>0.00</b>          | <b>0.00</b>          | <b>0.00</b>          | <b>0.00</b>                   |
| <b>Adeudos de ejercicios fiscales anteriores</b>                               | <b>0.00</b>          | <b>0.00</b>                    | <b>0.00</b>          | <b>0.00</b>          | <b>0.00</b>          | <b>0.00</b>                   |
| <b>Total del Gasto</b>   | <b>47,618,329.92</b> | <b>235,195.00</b>              | <b>47,853,524.92</b> | <b>10,811,286.13</b> | <b>10,795,945.13</b> | <b>37,042,238.79</b>          |

**INSTITUTO TECNOLÓGICO SUPERIOR DE SAN PEDRO DE LAS COLONIAS**

**PROGRAMAS Y PROYECTOS DE INVERSIÓN 2023**

| PROCESO  | PROYECTOS RELACIONADOS  | Programado en capítulo 5000 | Enero- Marzo        | Abril-Junio   | Julio-Sept    | Oct-Dic       | Total               |
|--|---|-----------------------------|---------------------|---------------|---------------|---------------|---------------------|
| <b>Proceso Académico</b>                         | 1. Académico  | \$0.00                      | \$0.00              |               |               |               | \$0.00              |
|  | 2. Innovación e Investigación   | \$0.00                      | \$0.00              |               |               |               | \$0.00              |
|  | 3. Desarrollo Académico   | \$0.00                      | \$0.00              |               |               |               | \$0.00              |
|  | 4. División de Estudios Profesionales de Ingeniería en Gestión Empresarial            | \$9,000.00                  | \$0.00              |               |               |               | \$0.00              |
|  | 5. División de Estudios Profesionales de Ingeniería en Sistemas Computacionales       | \$0.00                      | \$0.00              |               |               |               | \$0.00              |
|  | 6. División de Estudios Profesionales de Ingeniería Industrial                        | \$78,000.00                 | \$0.00              |               |               |               | \$0.00              |
|  | 7. División de Estudios Profesionales de Ingeniería en Logística                      | \$0.00                      | \$0.00              |               |               |               | \$0.00              |
|  | 8. Ciencias Básicas   | \$0.00                      | \$0.00              |               |               |               | \$0.00              |
| <b>Proceso de Planeación</b>                     | 9. Planeación   | \$5,000.00                  | \$0.00              |               |               |               | \$0.00              |
|  | 10. Servicios Escolares   | \$101,000.00                | \$0.00              |               |               |               | \$0.00              |
|  | 11. Transparencia y Entrega Recepción   | \$0.00                      | \$0.00              |               |               |               | \$0.00              |
|  | 12. Centro de Información   | \$0.00                      | \$0.00              |               |               |               | \$0.00              |
| <b>Proceso de Administración de los Recursos</b> | 13. Recursos Materiales   | \$287,000.00                | \$0.00              |               |               |               | \$0.00              |
|  | 14. Recursos Humanos  | \$0.00                      | \$0.00              |               |               |               | \$0.00              |
|  | 15. Mantenimiento   | \$13,000.00                 | \$0.00              |               |               |               | \$0.00              |
|  | 16. Coordinación de Infraestructura de Comunicaciones y Tecnologías de la Información | \$412,000.00                | \$118,055.52        |               |               |               | \$118,055.52        |
| <b>Proceso de Vinculación</b>                    | 17. Vinculación   | \$0.00                      | \$0.00              |               |               |               | \$0.00              |
|  | 18. Actividades Formativas  | \$15,000.00                 | \$0.00              |               |               |               | \$0.00              |
|  | 19. Becas   | \$0.00                      | \$0.00              |               |               |               | \$0.00              |
|  | 20. Admisiones  | \$0.00                      | \$0.00              |               |               |               | \$0.00              |
|  | 21. Lenguas extranjeras   | \$0.00                      | \$0.00              |               |               |               | \$0.00              |
|  | 22. Centro de Incubación e Innovación Empresarial (CIIE)                              | \$0.00                      | \$0.00              |               |               |               | \$0.00              |
| <b>Proceso de Innovación y Calidad</b>           | 23. Sistema de Gestión Integral   | \$500.00                    | \$0.00              |               |               |               | \$0.00              |
|  | 24. Igualdad de Género y no Discriminación  | \$0.00                      | \$0.00              |               |               |               | \$0.00              |
|  | 25. Modelo Coahuila para la transición Agroecológica                                  | \$0.00                      | \$0.00              |               |               |               | \$0.00              |
|  | <b>Total</b>  | <b>\$920,500.00</b>         | <b>\$118,055.52</b> | <b>\$0.00</b> | <b>\$0.00</b> | <b>\$0.00</b> | <b>\$118,055.52</b> |

# INSTITUTO TECNOLÓGICO SUPERIOR DE SAN PEDRO DE LAS COLONIAS

## PROGRAMA DE TRABAJO ANUAL 2023

| PROCESO  | PROYECTOS RELACIONADOS   | INDICADORES INSTITUCIONALES  | FRECUENCIA   | META           |
|--|--|--|--|----------------|
| <b>Proceso Académico</b>   | 1. Académico   | Realización de eventos institucionales o ceremonias académicas de promoción.                         | Semestral  | 100%           |
|  |  | Supervisión al cumplimiento de metas e indicadores académicos.                                       | Trimestral   | 85%            |
|  |  | Atención a comisiones académico-administrativas para el fortalecimiento de los programas académicos. | Trimestral   | 100%           |
|  | 2. Innovación e Investigación  | Estudiantes en proyectos de investigación.   | Anual  | 3%             |
|  |  | Docentes en proyectos de investigación.  | Anual  | 30%            |
|  |  | Productos de investigación para el S.N.I.  | Anual  | 2              |
|  |  | Participación en fondos para proyectos de investigación.   | Anual  | 6              |
|  | 3. Desarrollo Académico  | Personal docente en curso de actualización.  | Anual  | 50%            |
|  |  | Docentes evaluados.  | Semestral  | 100%           |
|  |  | Docentes con posgrado.   | Anual  | 30%            |
|  |  | Número de alumnos por personal docente.  | Semestral  | 30 alumnos     |
|  |  | Docentes en programa de estímulos.   | Anual  | 15%            |
|  |  | Certificación de docentes  | Anual  | 5%             |
|  |  | Personal docente en curso de formación.  | Anual  | 60%            |
|  | 4. División de Estudios Profesionales de Ingeniería en Gestión Empresarial | Porcentaje de deserción escolar del programa educativo por cohorte generacional.                     | Semestral  | 10%            |
|  |  | Porcentaje de reprobación escolar del programa educativo.  | Semestral  | 15%            |
|  |  | Porcentaje de eficiencia terminal del programa educativo por cohorte generacional.                   | Anual  | 45%            |
|  |  | Porcentaje de alumnos en residencia profesional.   | Anual  | 80%            |
|  |  | Porcentaje de atención a recomendaciones CACECA.   | Semestral  | 40%            |
|  | <b>Proceso Académico</b>   | 5. División de Estudios Profesionales de Ingeniería en Sistemas Computacionales                      | Porcentaje de deserción escolar del programa educativo por cohorte generacional. | Semestral      |
| Porcentaje de reprobación escolar del programa educativo.                          |  |  | Semestral  | 20%            |
| Porcentaje de eficiencia terminal del programa educativo por cohorte generacional. |  |  | Anual  | 45%            |
| Porcentaje de alumnos en residencia profesional.                                   |  |  | Anual  | 80%            |
| Evaluación del programa académico en vías de acreditación.                         |  | Anual  | 80%  |                |
| 6. División de Estudios Profesionales de Ingeniería Industrial                     |  | Porcentaje de deserción escolar del programa educativo por cohorte generacional.                     | Semestral  | 10%            |
|  |  | Porcentaje de reprobación escolar del programa educativo.  | Semestral  | 20%            |
|  |  | Porcentaje de eficiencia terminal del programa educativo por cohorte generacional.                   | Anual  | 45%            |
|  |  | Porcentaje de alumnos en residencia profesional.   | Anual  | 80%            |
|  |  | Capacitación de alumnos.   | Anual  | 15% de alumnos |
|  | Certificación de alumnos.  | Anual  | 2% de alumnos  |                |
| Cierre del proceso de Acreditación del programa educativo por organismo externo    | Anual  | 1 Programa acreditado  |  |                |

**PROGRAMA DE TRABAJO ANUAL 2023**

| PROCESO  | PROYECTOS RELACIONADOS  | INDICADORES INSTITUCIONALES   | FRECUENCIA   | META                            |           |
|--|---|---|--|---------------------------------|-----------|
|  | 7. División de Estudios Profesionales de Ingeniería en Logística                      | Porcentaje de deserción escolar del programa educativo por cohorte generacional.                                  | Semestral  | 10%                             |           |
|  |   | Porcentaje de reprobación escolar del programa educativo.   | Semestral  | 24%                             |           |
|  |   | Porcentaje de eficiencia terminal del programa educativo por cohorte generacional.                                | Anual  | 45%                             |           |
|  |   | Porcentaje de alumnos en residencia profesional.  | Anual  | 80%                             |           |
|  |   | Evaluación del programa académico en vías de acreditación.  | Anual  | 80%                             |           |
|  | 8. Ciencias Básicas   | Porcentaje de reprobación escolar en materias del área de ciencias básicas.                                       | Semestral  | 20%                             |           |
| Porcentaje de alumnos en eventos de ciencias básicas.  |   | Anual   | 8%   |                                 |           |
| <b>Proceso de Planeación</b>   | 9. Planeación   | Porcentaje de presupuesto modificado contra el aprobado.  | Trimestral   | 5%                              |           |
|  |   | Porcentaje de cumplimiento de metas de los 5 procesos estratégicos.(actualización de indicadores institucionales) | Anual  | 85%                             |           |
|  | 10. Servicios Escolares   | Porcentaje de titulación por generación.  | Semestral  | 75%                             |           |
|  |   | Alumnos adscritos al seguro facultativo.  | Semestral  | 100%                            |           |
|  |   | Porcentaje de cumplimiento de captura de calificación por corte de semana de seguimiento.                         | Mensual  | 100%                            |           |
|  |   | Alumnos adscritos al seguro de accidentes personales  | Semestral  | 100%                            |           |
|  | 11. Transparencia y Entrega Recepción   | Porcentaje de alumnos en baja temporal.   | Anual  | 5%                              |           |
|  |   | Evaluación y seguimiento de informes de transparencia.  | Trimestral   | 90%                             |           |
|  |   |   | Porcentaje de plataforma actualizada de entrega recepción. | Trimestral                      | 95%       |
|  |   |   | 12. Centro de Información                                  | Número de volúmenes por alumno. | Semestral |
| <b>Proceso de Administración de los Recursos</b>   | 13. Recursos Materiales   | Austeridad y Ahorro.  | Anual  | 3%                              |           |
|  | 14. Recursos Humanos  | Personal directivo y personal no docente (administrativo capacitado) (mínimo 30 hrs. por curso).                  | Anual  | 50%                             |           |
|  | 15. Mantenimiento   | Mantenimientos preventivos y correctivos.   | Semestral  | 100%                            |           |
|  | 16. Coordinación de Infraestructura de Comunicaciones y Tecnologías de la Información | Número de alumnos por computadora.  | Anual  | 11 alumnos                      |           |
| <b>Proceso de Vinculación</b>  | 17. Vinculación   | Porcentaje de alumnos en servicio social.   | Anual  | 90%                             |           |
|  |   | Porcentaje de alumnos en el sector laboral.   | Anual  | 60%                             |           |
|  |   | Eficiencia de Convenios   | Anual  | 8                               |           |
|  |   | Visitas a empresas.   | Anual  | 60%                             |           |
|  | 18. Actividades Formativas  | Estudiantes en actividades deportivas y recreativas.  | Semestral  | 30%                             |           |
|  |   | Estudiantes en actividades culturales, artísticas y cívicas.  | Semestral  | 30%                             |           |
|  | 19. Becas   | Porcentaje de estudiantes becados en algún programa del instituto   | Semestral  | 25%                             |           |
|  | 20. Admisiones  | Cobertura en el entorno.  | Anual  | 5%                              |           |
|  | 21. Lenguas extranjeras   | Porcentaje de estudiantes inscritos en Coordinación de Lengua Extranjera.   | Semestral  | 50%                             |           |
| Porcentaje de registro de la Coordinación de Lengua Extranjera del Instituto en el Programa de Coordinador de Lenguas Extranjeras del TECNM. |   | Anual   | 100%   |                                 |           |

**PROGRAMA DE TRABAJO ANUAL 2023**

| PROCESO                                | PROYECTOS RELACIONADOS                                   | INDICADORES INSTITUCIONALES  | FRECUENCIA | META |
|--|--|--|------------|------|
|  | 22. Centro de Incubación e Innovación Empresarial (CIIE) | Proyectos incubados y/o seguimiento a través del modelo Institucional de Incubación. | Anual      | 6    |
|  |  | Porcentaje de estudiantes en programa de emprendedores.                              | Anual      | 10%  |
| <b>Proceso de Innovación y Calidad</b> | 23. Sistema de Gestión Integral                          | Mantener la certificación del SGI.   | Semestral  | 100% |
|  |  | Cumplimiento de los planes de acción de la matriz ambiental.                         | Semestral  | 80%  |
|  |  | Cumplimiento de los planes de acción de la matriz de seguridad y salud ocupacional.  | Semestral  | 80%  |
|  |  | Cumplimiento de los planes de acción de la matriz de energía.                        | Semestral  | 80%  |
|  | 24. Igualdad de Género y no Discriminación               | Mantener la certificación del Sistema de Gestión de Igualdad y no Discriminación.    | Semestral  | 100% |
|  |  | Cumplimiento de los planes de acción de igualdad y no discriminación.                | Semestral  | 80%  |
|  | 25. Modelo Coahuila para la transición Agroecológica     | Seguimiento al Modelo Coahuila para la Transición Agroecológica                      | Anual      | 100% |



**INSTITUTO TECNOLÓGICO SUPERIOR DE SAN PEDRO DE LAS COLONIAS**  
**Formato de Seguimiento y Evaluación del Programa de Trabajo Anual 2023**

**PROGRAMA DE TRABAJO ANUAL 2023**

| PROCESO  | PROYECTOS RELACIONADOS   | INDICADORES INSTITUCIONALES  | FRECUENCIA            | META       | Enero- Marzo | Abril-Junio | Julio-Sept | Oct-Dic |
|--|--|--|-----------------------|------------|--------------|-------------|------------|---------|
| <b>Proceso Académico</b>                                       | 1. Académico   | Realización de eventos institucionales o ceremonias académicas de promoción.                         | Semestral             | 100%       | 50%          |             |            |         |
|  |  | Supervisión al cumplimiento de metas e indicadores académicos.                                       | Trimestral            | 85%        | 90%          |             |            |         |
|  |  | Atención a comisiones académico-administrativas para el fortalecimiento de los programas académicos. | Trimestral            | 100%       | 100%         |             |            |         |
|  | 2. Innovación e Investigación  | Estudiantes en proyectos de investigación.   | Anual                 | 3%         | 1%           |             |            |         |
|  |  | Docentes en proyectos de investigación.  | Anual                 | 30%        | 16%          |             |            |         |
|  |  | Productos de investigación para el S.N.I.  | Anual                 | 2          | -            |             |            |         |
|  |  | Participación en fondos para proyectos de investigación.   | Anual                 | 6          | -            |             |            |         |
|  | 3. Desarrollo Académico  | Personal docente en curso de actualización.  | Anual                 | 50%        | 31%          |             |            |         |
|  |  | Docentes evaluados.  | Semestral             | 100%       | -            |             |            |         |
|  |  | Docentes con posgrado.   | Anual                 | 30%        | 78%          |             |            |         |
|  |  | Número de alumnos por personal docente.  | Semestral             | 30 alumnos | 30 alumnos   |             |            |         |
|  |  | Docentes en programa de estímulos.   | Anual                 | 15%        | -            |             |            |         |
|  |  | Certificación de docentes  | Anual                 | 5%         | -            |             |            |         |
|  |  | Personal docente en curso de formación.  | Anual                 | 60%        | 46%          |             |            |         |
|  | 4. División de Estudios Profesionales de Ingeniería en Gestión Empresarial         | Porcentaje de deserción escolar del programa educativo por cohorte generacional.                     | Semestral             | 10%        | 6%           |             |            |         |
|  |  | Porcentaje de reprobación escolar del programa educativo.  | Semestral             | 15%        | 13%          |             |            |         |
|  |  | Porcentaje de eficiencia terminal del programa educativo por cohorte generacional.                   | Anual                 | 45%        | 70%          |             |            |         |
|  |  | Porcentaje de alumnos en residencia profesional.   | Anual                 | 80%        | 100%         |             |            |         |
|  |  | Porcentaje de atención a recomendaciones CACECA.   | Semestral             | 40%        | 20%          |             |            |         |
|  | 5. División de Estudios Profesionales de Ingeniería en Sistemas Computacionales    | Porcentaje de deserción escolar del programa educativo por cohorte generacional.                     | Semestral             | 10%        | 12%          |             |            |         |
|  |  | Porcentaje de reprobación escolar del programa educativo.  | Semestral             | 20%        | 15%          |             |            |         |
|  |  | Porcentaje de eficiencia terminal del programa educativo por cohorte generacional.                   | Anual                 | 45%        | 36%          |             |            |         |
|  |  | Porcentaje de alumnos en residencia profesional.   | Anual                 | 80%        | 100%         |             |            |         |
|  |  | Evaluación del programa académico en vías de acreditación.   | Anual                 | 80%        | -            |             |            |         |
| 6. División de Estudios Profesionales de Ingeniería Industrial | Porcentaje de deserción escolar del programa educativo por cohorte generacional.   | Semestral  | 10%                   | 8%         |              |             |            |         |
|  | Porcentaje de reprobación escolar del programa educativo.                          | Semestral  | 20%                   | 11%        |              |             |            |         |
|  | Porcentaje de eficiencia terminal del programa educativo por cohorte generacional. | Anual  | 45%                   | 54%        |              |             |            |         |
|  | Porcentaje de alumnos en residencia profesional.                                   | Anual  | 80%                   | 100%       |              |             |            |         |
|  | Capacitación de alumnos.   | Anual  | 15% de alumnos        | 20%        |              |             |            |         |
|  | Certificación de alumnos.  | Anual  | 2% de alumnos         | -          |              |             |            |         |
|  | Cierre del proceso de Acreditación del programa educativo por organismo externo    | Anual  | 1 Programa acreditado | 65%        |              |             |            |         |

**PROGRAMA DE TRABAJO ANUAL 2023**

| PROCESO   | PROYECTOS RELACIONADOS   | INDICADORES INSTITUCIONALES   | FRECUENCIA | META       | Enero- Marzo | Abril-Junio | Julio-Sept | Oct-Dic |
|---|--|---|------------|------------|--------------|-------------|------------|---------|
|   | 7. División de Estudios Profesionales de Ingeniería en Logística   | Porcentaje de deserción escolar del programa educativo por cohorte generacional.                                  | Semestral  | 10%        | -            |             |            |         |
|   |  | Porcentaje de reprobación escolar del programa educativo.   | Semestral  | 24%        | -            |             |            |         |
|   |  | Porcentaje de eficiencia terminal del programa educativo por cohorte generacional.                                | Anual      | 45%        | 32%          |             |            |         |
|   |  | Porcentaje de alumnos en residencia profesional.  | Anual      | 80%        | -            |             |            |         |
|   |  | Evaluación del programa académico en vías de acreditación.  | Anual      | 80%        | 15%          |             |            |         |
|   | 8. Ciencias Básicas  | Porcentaje de reprobación escolar en materias del área de ciencias básicas.                                       | Semestral  | 20%        | 17%          |             |            |         |
| Porcentaje de alumnos en eventos de ciencias básicas. |  | Anual   | 8%         | -          |              |             |            |         |
| <b>Proceso de Planeación</b>                          | 9. Planeación  | Porcentaje de presupuesto modificado contra el aprobado.  | Trimestral | 5%         | 1.8%         |             |            |         |
|   |  | Porcentaje de cumplimiento de metas de los 5 procesos estratégicos.(actualización de indicadores institucionales) | Anual      | 85%        | 65%          |             |            |         |
|   | 10. Servicios Escolares  | Porcentaje de titulación por generación.  | Semestral  | 75%        | 75%          |             |            |         |
|   |  | Alumnos adscritos al seguro facultativo.  | Semestral  | 100%       | 95%          |             |            |         |
|   |  | Porcentaje de cumplimiento de captura de calificación por corte de semana de seguimiento.                         | Mensual    | 100%       | 75%          |             |            |         |
|   |  | Alumnos adscritos al seguro de accidentes personales  | Semestral  | 100%       | 88%          |             |            |         |
|   | 11. Transparencia y Entrega Recepción  | Porcentaje de alumnos en baja temporal.   | Anual      | 5%         | 4%           |             |            |         |
|   |  | Evaluación y seguimiento de informes de transparencia.  | Trimestral | 90%        | 98%          |             |            |         |
|   | 12. Centro de Información  | Porcentaje de plataforma actualizada de entrega recepción.  | Trimestral | 95%        | 95%          |             |            |         |
|   |  | Número de volúmenes por alumno.   | Semestral  | 5          | 6            |             |            |         |
| <b>Proceso de Administración de los Recursos</b>      | 13. Recursos Materiales  | Austeridad y Ahorro.  | Anual      | 3%         | 0.25%        |             |            |         |
|   | 14. Recursos Humanos   | Personal directivo y personal no docente (administrativo capacitado) (mínimo 30 hrs. por curso).                  | Anual      | 50%        | 26%          |             |            |         |
|   | 15. Mantenimiento  | Mantenimientos preventivos y correctivos.   | Semestral  | 100%       | 50%          |             |            |         |
|   | 16. Coordinación de Infraestructura de Comunicaciones y Tecnologías de la Información  | Número de alumnos por computadora.  | Anual      | 11 alumnos | 7 alumnos    |             |            |         |
| <b>Proceso de Vinculación</b>                         | 17. Vinculación  | Porcentaje de alumnos en servicio social.   | Anual      | 90%        | 5%           |             |            |         |
|   |  | Porcentaje de alumnos en el sector laboral.   | Anual      | 60%        | 37%          |             |            |         |
|   |  | Eficiencia de Convenios   | Anual      | 8          | 5            |             |            |         |
|   |  | Visitas a empresas.   | Anual      | 60%        | 15%          |             |            |         |
|   | 18. Actividades Formativas   | Estudiantes en actividades deportivas y recreativas.  | Semestral  | 30%        | 30%          |             |            |         |
|   |  | Estudiantes en actividades culturales, artísticas y cívicas.  | Semestral  | 30%        | 30%          |             |            |         |
|   | 19. Becas  | Porcentaje de estudiantes becados en algún programa del instituto   | Semestral  | 25%        | 38%          |             |            |         |
|   | 20. Admisiones   | Cobertura en el entorno.  | Anual      | 5%         | -            |             |            |         |
| 21. Lenguas extranjeras                               | Porcentaje de estudiantes inscritos en Coordinación de Lengua Extranjera.  | Semestral   | 50%        | 43%        |              |             |            |         |
|   | Porcentaje de registro de la Coordinación de Lengua Extranjera del Instituto en el Programa de Coordinador de Lenguas Extranjeras del TECNM. | Anual   | 100%       | 90%        |              |             |            |         |

**PROGRAMA DE TRABAJO ANUAL 2023**

| PROCESO                                | PROYECTOS RELACIONADOS                                  | INDICADORES INSTITUCIONALES  | FRECUENCIA | META | Enero- Marzo | Abril-Junio | Julio-Sept | Oct-Dic |
|--|---|--|------------|------|--------------|-------------|------------|---------|
|  | 22. Centro de Incubación e Innovación Empresarial (CIE) | Proyectos incubados y/o seguimiento a través del modelo Institucional de Incubación. | Anual      | 6    | -            |             |            |         |
|  |   | Porcentaje de estudiantes en programa de emprendedores.                              | Anual      | 10%  | -            |             |            |         |
| <b>Proceso de Innovación y Calidad</b> | 23. Sistema de Gestión Integral                         | Mantener la certificación del SGI.   | Semestral  | 100% | 50%          |             |            |         |
|  |   | Cumplimiento de los planes de acción de la matriz ambiental.                         | Semestral  | 80%  | 40%          |             |            |         |
|  |   | Cumplimiento de los planes de acción de la matriz de seguridad y salud ocupacional.  | Semestral  | 80%  | 40%          |             |            |         |
|  |   | Cumplimiento de los planes de acción de la matriz de energía.                        | Semestral  | 80%  | 40%          |             |            |         |
|  | 24. Igualdad de Género y no Discriminación              | Mantener la certificación del Sistema de Gestión de Igualdad y no Discriminación.    | Semestral  | 100% | 50%          |             |            |         |
|  |   | Cumplimiento de los planes de acción de igualdad y no discriminación.                | Semestral  | 80%  | 40%          |             |            |         |
|  | 25. Modelo Coahuila para la transición Agroecológica    | Seguimiento al Modelo Coahuila para la Transición Agroecológica                      | Anual      | 100% | 40%          |             |            |         |

**INSTITUTO TECNOLÓGICO SUPERIOR DE SAN PEDRO DE LAS COLONIAS**  
**Resultados de la Evaluación de Desempeño de Programas Vinculados a Recursos Federales**


| PROGRAMA DE TRABAJO ANUAL 2023  |  |  |                |            |             |             |            |         |            | GASTO DE RECURSO FEDERAL |             |            |         |        |
|---|--|--|----------------|------------|-------------|-------------|------------|---------|------------|--------------------------|-------------|------------|---------|--------|
| PROCESO   | PROYECTOS RELACIONADOS   | INDICADORES INSTITUCIONALES  | FRECUENCIA     | META       | Enero-Marzo | Abril-Junio | Julio-Sept | Oct-Dic | Programado | Enero- Marzo             | Abril-Junio | Julio-Sept | Oct-Dic | Total  |
| <b>Proceso Académico</b>  | 1. Académico   | Realización de eventos institucionales o ceremonias académicas de promoción.                         | Semestral      | 100%       | 50%         |             |            |         | \$0.00     | \$0.00                   |             |            |         | \$0.00 |
|   |  | Supervisión al cumplimiento de metas e indicadores académicos.                                       | Trimestral     | 85%        | 90%         |             |            |         |            |                          |             |            |         |        |
|   |  | Atención a comisiones académico-administrativas para el fortalecimiento de los programas académicos. | Trimestral     | 100%       | 100%        |             |            |         |            |                          |             |            |         |        |
|   | 2. Innovación e Investigación  | Estudiantes en proyectos de investigación.   | Anual          | 3%         | 1%          |             |            |         | \$0.00     | \$0.00                   |             |            |         | \$0.00 |
|   |  | Docentes en proyectos de investigación.  | Anual          | 30%        | 16%         |             |            |         |            |                          |             |            |         |        |
|   |  | Productos de investigación para el S.N.I.  | Anual          | 2          | -           |             |            |         |            |                          |             |            |         |        |
|   |  | Participación en fondos para proyectos de investigación.   | Anual          | 6          | -           |             |            |         |            |                          |             |            |         |        |
|   | 3. Desarrollo Académico  | Personal docente en curso de actualización.  | Anual          | 50%        | 31%         |             |            |         | \$0.00     | \$0.00                   |             |            |         | \$0.00 |
|   |  | Docentes evaluados.  | Semestral      | 100%       | -           |             |            |         |            |                          |             |            |         |        |
|   |  | Docentes con posgrado.   | Anual          | 30%        | 78%         |             |            |         |            |                          |             |            |         |        |
|   |  | Número de alumnos por personal docente.  | Semestral      | 30 alumnos | 30 alumnos  |             |            |         |            |                          |             |            |         |        |
|   |  | Docentes en programa de estímulos.   | Anual          | 15%        | -           |             |            |         |            |                          |             |            |         |        |
| Certificación de docentes   |  | Anual  | 5%             | -          |             |             |            |         |            |                          |             |            |         |        |
| 4. División de Estudios Profesionales de Ingeniería en Gestión Empresarial      | Personal docente en curso de formación.  | Anual  | 60%            | 46%        |             |             |            | \$0.00  | \$0.00     |                          |             |            | \$0.00  |        |
|   | Porcentaje de deserción escolar del programa educativo por cohorte generacional.   | Semestral  | 10%            | 6%         |             |             |            |         |            |                          |             |            |         |        |
|   | Porcentaje de reprobación escolar del programa educativo.                          | Semestral  | 15%            | 13%        |             |             |            |         |            |                          |             |            |         |        |
|   | Porcentaje de eficiencia terminal del programa educativo por cohorte generacional. | Anual  | 45%            | 70%        |             |             |            |         |            |                          |             |            |         |        |
|   | Porcentaje de alumnos en residencia profesional.                                   | Anual  | 80%            | 100%       |             |             |            |         |            |                          |             |            |         |        |
| 5. División de Estudios Profesionales de Ingeniería en Sistemas Computacionales | Porcentaje de atención a recomendaciones CACECA.                                   | Semestral  | 40%            | 20%        |             |             |            | \$0.00  | \$0.00     |                          |             |            | \$0.00  |        |
|   | Porcentaje de deserción escolar del programa educativo por cohorte generacional.   | Semestral  | 10%            | 12%        |             |             |            |         |            |                          |             |            |         |        |
|   | Porcentaje de reprobación escolar del programa educativo.                          | Semestral  | 20%            | 15%        |             |             |            |         |            |                          |             |            |         |        |
|   | Porcentaje de eficiencia terminal del programa educativo por cohorte generacional. | Anual  | 45%            | 36%        |             |             |            |         |            |                          |             |            |         |        |
|   | Porcentaje de alumnos en residencia profesional.                                   | Anual  | 80%            | 100%       |             |             |            |         |            |                          |             |            |         |        |
| 6. División de Estudios Profesionales de Ingeniería Industrial                  | Evaluación del programa académico en vías de acreditación.                         | Anual  | 80%            | -          |             |             |            | \$0.00  | \$0.00     |                          |             |            | \$0.00  |        |
|   | Porcentaje de deserción escolar del programa educativo por cohorte generacional.   | Semestral  | 10%            | 8%         |             |             |            |         |            |                          |             |            |         |        |
|   | Porcentaje de reprobación escolar del programa educativo.                          | Semestral  | 20%            | 11%        |             |             |            |         |            |                          |             |            |         |        |
|   | Porcentaje de eficiencia terminal del programa educativo por cohorte generacional. | Anual  | 45%            | 54%        |             |             |            |         |            |                          |             |            |         |        |
|   | Porcentaje de alumnos en residencia profesional.                                   | Anual  | 80%            | 100%       |             |             |            |         |            |                          |             |            |         |        |
|   | Capacitación de alumnos.   | Anual  | 15% de alumnos | 20%        |             |             |            |         |            |                          |             |            |         |        |
|   | Certificación de alumnos.  | Anual  | 2% de alumnos  | -          |             |             |            |         |            |                          |             |            |         |        |
| Cierre del proceso de Acreditación del programa educativo por organismo externo | Anual  | 1 Programa acreditado  | 65%            |            |             |             |            |         |            |                          |             |            |         |        |

| PROCESO   | PROYECTOS RELACIONADOS   | INDICADORES INSTITUCIONALES   | FRECUENCIA           | META       | Enero-Marzo | Abril-Junio | Julio-Sept | Oct-Dic | Programado      | Enero- Marzo   | Abril-Junio  | Julio-Sept | Oct-Dic | Total  |                |
|---|--|---|----------------------|------------|-------------|-------------|------------|---------|-----------------|----------------|--------------|------------|---------|--------|----------------|
|   | 7. División de Estudios Profesionales de Ingeniería en Logística   | Porcentaje de deserción escolar del programa educativo por cohorte generacional.                                  | Semestral            | 10%        | -           |             |            |         | \$0.00          | \$0.00         |              |            |         | \$0.00 |                |
|   |  | Porcentaje de reprobación escolar del programa educativo.   | Semestral            | 24%        | -           |             |            |         |                 |                |              |            |         |        |                |
|   |  | Porcentaje de eficiencia terminal del programa educativo por cohorte generacional.                                | Anual                | 45%        | 32%         |             |            |         |                 |                |              |            |         |        |                |
|   |  | Porcentaje de alumnos en residencia profesional.  | Anual                | 80%        | -           |             |            |         |                 |                |              |            |         |        |                |
|   |  | Evaluación del programa académico en vías de acreditación.  | Anual                | 80%        | 15%         |             |            |         |                 |                |              |            |         |        |                |
| 8. Ciencias Básicas   | Porcentaje de reprobación escolar en materias del área de ciencias básicas.  | Semestral   | 20%                  | 17%        |             |             |            | \$0.00  | \$0.00          |                |              |            |         | \$0.00 |                |
|   | Porcentaje de alumnos en eventos de ciencias básicas.  | Anual   | 8%                   | -          |             |             |            |         |                 |                |              |            |         |        |                |
| Proceso de Planeación   | 9. Planeación  | Porcentaje de presupuesto modificado contra el aprobado.  | Trimestral           | 5%         | 1.8%        |             |            |         | \$0.00          | \$0.00         |              |            |         |        | \$0.00         |
|   |  | Porcentaje de cumplimiento de metas de los 5 procesos estratégicos.(actualización de indicadores institucionales) | Anual                | 85%        | 65%         |             |            |         |                 |                |              |            |         |        |                |
|   | 10. Servicios Escolares  | Porcentaje de titulación por generación.  | Semestral            | 75%        | 75%         |             |            |         | \$0.00          | \$0.00         |              |            |         |        | \$0.00         |
|   |  | Alumnos adscritos al seguro facultativo.  | Semestral            | 100%       | 95%         |             |            |         |                 |                |              |            |         |        |                |
|   |  | Porcentaje de cumplimiento de captura de calificación por corte de semana de seguimiento.                         | Mensual              | 100%       | 75%         |             |            |         |                 |                |              |            |         |        |                |
|   |  | Alumnos adscritos al seguro de accidentes personales  | Semestral            | 100%       | 88%         |             |            |         |                 |                |              |            |         |        |                |
|   | 11. Transparencia y Entrega Recepción  | Evaluación y seguimiento de informes de transparencia.  | Trimestral           | 90%        | 98%         |             |            |         | \$0.00          | \$0.00         |              |            |         |        | \$0.00         |
|   |  | Porcentaje de plataforma actualizada de entrega recepción.  | Trimestral           | 95%        | 95%         |             |            |         |                 |                |              |            |         |        |                |
|   | 12. Centro de Información  | Número de volúmenes por alumno.   | Semestral            | 5          | 6           |             |            |         | \$0.00          | \$0.00         |              |            |         |        | \$0.00         |
|   | Proceso de Administración de los Recursos  | 13. Recursos Materiales   | Austeridad y Ahorro. | Anual      | 3%          | 0.25%       |            |         |                 | \$1,049,200.00 | \$278,472.14 |            |         |        |                |
| 14. Recursos Humanos  |  | Personal directivo y personal no docente (administrativo capacitado) (mínimo 30 hrs. por curso).                  | Anual                | 50%        | 26%         |             |            |         | \$18,696,977.56 | \$4,369,581.84 |              |            |         |        | \$4,369,581.84 |
| 15. Mantenimiento   |  | Mantenimientos preventivos y correctivos.   | Semestral            | 100%       | 50%         |             |            |         | \$416,598.44    | \$92,560.39    |              |            |         |        | \$92,560.39    |
| 16. Coordinación de Infraestructura de Comunicaciones y Tecnologías de la Información |  | Número de alumnos por computadora.  | Anual                | 11 alumnos | 7 alumnos   |             |            |         | \$0.00          | \$0.00         |              |            |         |        | \$0.00         |
| Proceso de Vinculación  | 17. Vinculación  | Porcentaje de alumnos en servicio social.   | Anual                | 90%        | 5%          |             |            |         | \$0.00          | \$0.00         |              |            |         |        | \$0.00         |
|   |  | Porcentaje de alumnos en el sector laboral.   | Anual                | 60%        | 37%         |             |            |         |                 |                |              |            |         |        |                |
|   |  | Eficiencia de Convenios   | Anual                | 8          | 5           |             |            |         |                 |                |              |            |         |        |                |
|   |  | Visitas a empresas.   | Anual                | 60%        | 15%         |             |            |         |                 |                |              |            |         |        |                |
|   | 18. Actividades Formativas   | Estudiantes en actividades deportivas y recreativas.  | Semestral            | 30%        | 30%         |             |            |         | \$0.00          | \$0.00         |              |            |         |        | \$0.00         |
|   |  | Estudiantes en actividades culturales, artísticas y cívicas.  | Semestral            | 30%        | 30%         |             |            |         |                 |                |              |            |         |        |                |
|   | 19. Becas  | Porcentaje de estudiantes becados en algún programa del instituto   | Semestral            | 25%        | 38%         |             |            |         | \$0.00          | \$0.00         |              |            |         |        | \$0.00         |
| 20. Admisiones  | Cobertura en el entorno.   | Anual   | 5%                   | -          |             |             |            | \$0.00  | \$0.00          |                |              |            |         | \$0.00 |                |
| 21. Lenguas extranjeras   | Porcentaje de estudiantes inscritos en Coordinación de Lengua Extranjera.  | Semestral   | 50%                  | 43%        |             |             |            | \$0.00  | \$0.00          |                |              |            |         | \$0.00 |                |
|   | Porcentaje de registro de la Coordinación de Lengua Extranjera del Instituto en el Programa de Coordinador de Lenguas Extranjeras del TECNM. | Anual   | 100%                 | 90%        |             |             |            |         |                 |                |              |            |         |        |                |

## PROGRAMA DE TRABAJO ANUAL 2023

## GASTO DE RECURSO FEDERAL

| PROCESO                         | PROYECTOS RELACIONADOS                                   | INDICADORES INSTITUCIONALES  | FRECUENCIA | META | Enero-Marzo | Abril-Junio | Julio-Sept | Oct-Dic | Programado             | Enero- Marzo          | Abril-Junio   | Julio-Sept    | Oct-Dic       | Total                 |
|---------------------------------|--|--|------------|------|-------------|-------------|------------|---------|------------------------|-----------------------|---------------|---------------|---------------|-----------------------|
|                                 | 22. Centro de Incubación e Innovación Empresarial (CIIE) | Proyectos incubados y/o seguimiento a través del modelo Institucional de Incubación. | Anual      | 6    | -           |             |            |         | \$0.00                 | \$0.00                |               |               |               | \$0.00                |
|                                 |  | Porcentaje de estudiantes en programa de emprendedores.                              | Anual      | 10%  | -           |             |            |         |                        |                       |               |               |               |                       |
| Proceso de Innovación y Calidad | 23. Sistema de Gestión Integral                          | Mantener la certificación del SGI.   | Semestral  | 100% | 50%         |             |            |         | \$0.00                 | \$0.00                |               |               |               | \$0.00                |
|                                 |  | Cumplimiento de los planes de acción de la matriz ambiental.                         | Semestral  | 80%  | 40%         |             |            |         |                        |                       |               |               |               |                       |
|                                 |  | Cumplimiento de los planes de acción de la matriz de seguridad y salud ocupacional.  | Semestral  | 80%  | 40%         |             |            |         |                        |                       |               |               |               |                       |
|                                 |  | Cumplimiento de los planes de acción de la matriz de energía.                        | Semestral  | 80%  | 40%         |             |            |         |                        |                       |               |               |               |                       |
|                                 | 24. Igualdad de Género y no Discriminación               | Mantener la certificación del Sistema de Gestión de Igualdad y no Discriminación.    | Semestral  | 100% | 50%         |             |            |         | \$0.00                 | \$0.00                |               |               |               | \$0.00                |
|                                 |  | Cumplimiento de los planes de acción de igualdad y no discriminación.                | Semestral  | 80%  | 40%         |             |            |         |                        |                       |               |               |               |                       |
|                                 | 25. Modelo Coahuila para la transición Agroecológica     | Seguimiento al Modelo Coahuila para la Transición Agroecológica                      | Anual      | 100% | 40%         |             |            |         | \$0.00                 | \$0.00                |               |               |               | \$0.00                |
| <b>Total</b>                    |  |  |            |      |             |             |            |         | <b>\$20,162,776.00</b> | <b>\$4,740,614.37</b> | <b>\$0.00</b> | <b>\$0.00</b> | <b>\$0.00</b> | <b>\$4,740,614.37</b> |



- La relación de bienes muebles que componen su patrimonio al 31 de marzo de 2023 de conformidad con la estructura del formato emitido por el CONAC;
- La relación de bienes inmuebles que componen su patrimonio al 31 de marzo de 2023 de conformidad con la estructura del formato emitido por el CONAC;
- El reporte de los esquemas bursátiles y de coberturas financieras del ente público; (*formato libre*)
- La información respecto al ejercicio y destino del gasto federalizado, así como respecto al reintegro de los recursos federales no devengados, correspondiente al primer trimestre 2023, de conformidad con la estructura del formato emitido por el CONAC;
- El informe sobre la situación que guardan los proyectos de Asociaciones Público-Privadas (APP) Celebrados y licitados por entidades estatales al amparo de la Ley de Asociaciones Público-Privadas para el Estado de Coahuila de Zaragoza y avance de los proyectos APP correspondientes, durante el ejercicio 2020 (*formato libre*)
- El cuadernillo del Informe de Avance de Gestión Final de la Entidad correspondiente al primer trimestre del ejercicio fiscal 2023, entregado al Congreso del Estado de Coahuila, deberá adjuntar en archivo digital PDF. Lo anterior sin perjuicio de lo señalado en la regla tercer, la cual establece que se deberá presentar la información en formato (Word y Excel)
- Las carátulas de las conciliaciones bancarias al 31 de marzo de 2023 debidamente autorizadas por las autoridades correspondientes, de las cuentas bancarias propiedad de la entidad.
- El acuse de recepción de manera impresa correspondiente a la carga del primer trimestre de 2023 generado directamente del software administrativo "Mirador Coahuila"; y

**Ente Público: INSTITUTO TECNOLÓGICO SUPERIOR DE SAN PEDRO DE LAS COLONIAS**

**Relación de Bienes Muebles que componen su patrimonio**

**Al 31 de marzo de 2023**

| <b>Código</b> | <b>Descripción del Bien</b>   | <b>Valor en libros</b> |
|---------------|---|------------------------|
| 000 3001016   | CORTADORA DE METAL  | \$ 9,380.70            |
| 0003000970    | TABLET LENOVO YOGA TAB YT-X705F 10"<br>QUALCOMM   | \$ 7,153.33            |
| 0003000971    | TABLET LENOVO YOGA TAB YT-X705F 10"<br>QUALCOMM   | \$ 7,153.33            |
| 0003000972    | TABLET LENOVO YOGA TAB YT-X705F 10"<br>QUALCOMM   | \$ 7,153.33            |
| 0003000973    | TABLET LENOVO YOGA TAB YT-X705F 10"<br>QUALCOMM   | \$ 7,153.33            |
| 0003000974    | TABLET LENOVO YOGA TAB YT-X705F 10"<br>QUALCOMM   | \$ 7,153.33            |
| 0003000975    | TABLET LENOVO YOGA TAB YT-X705F 10"<br>QUALCOMM   | \$ 7,495.62            |
| 0003000976    | TABLET LENOVO YOGA TAB YT-X705F 10"<br>QUALCOMM   | \$ 7,495.62            |
| 0003000977    | TABLET LENOVO YOGA TAB YT-X705F 10"<br>QUALCOMM   | \$ 7,495.62            |
| 0003000978    | TABLET LENOVO YOGA TAB YT-X705F 10"<br>QUALCOMM   | \$ 7,495.62            |
| 0003000979    | TABLET LENOVO YOGA TAB YT-X705F 10"<br>QUALCOMM   | \$ 7,495.62            |
| 5150100002-3  | VOSTRO 14 3468 CORE I3 6006U HASTA<br>2.0 GHZ   | \$ 14,077.76           |
| 5150100002-4  | HP LASER JET M521 DN IMPRESORA<br>COPIADORA ESCANER Y FAX   | \$ 9,268.40            |
| 0003000981    | PANTALLA  | \$ 10,499.00           |
| 5150100001-70 | LAPTOP HP ELITEBOOK X360 CORE I7  | \$ 28,079.10           |
| 0003001000    | TERMINAL ADICIONAL RECONOCIMIENTO<br>FACIAL (TCO/IP, USB) TERMINAL NS160 ET   | \$ 3,200.00            |
| 0003001001    | TERMINAL ADICIONAL RECONOCIMIENTO<br>FACIAL (TCO/IP, USB) TERMINAL NS160 ET   | \$ 3,200.00            |
| 003 001021    | LAPTOP DELL CAMING  | \$ 28,607.89           |
| 56401000009-4 | MINISPLIT MARCA SAMSUNG 2 TN<br>INVERTER  | \$ 11,929.44           |
| 5110100144-1  | ENGARGOLADORA TRIPLO PERFEX<br>PASO   | \$ 4,974.16            |
| 5150100141-1  | IMPRESORA DE ETIQUETAS  | \$ 3,992.72            |
| 5150100143-3  | COMPUTADORA HP 600SFF G1 W8.1/7<br>COREI3-4330 8G B 500 GB Y MONITOR HP<br>18.5" LED                                  | \$ 13,340.70           |
| 5110100001-11 | MODULO OPERATIVO REGIO CON LATERAL<br>DERECHO WENGE MARCA IDESA, CAJONERA<br>3 GAVETAS TIPO PEDESTAL TAMAÑO<br>OFICIO | \$ 12,515.06           |
| 5110100003-3  | CREDENZA 135 CON 2 PUERTAS MELAMINA<br>WENGUE MARCA LINEA ITALIA  | \$ 7,000.83            |
| 5110100007-1  | LIBRERO DE PISO ELITE CON PUERTAS<br>WENGUE MARCA IDESA   | \$ 8,991.74            |
| 0003000985    | LAPTOP DELL LATITUDE 15 5520 15.6"<br>INTEL CORE I5 1135G7 DISCO DURO 256 GB  | \$ 26,609.33           |
| 5190100281-1  | EXTINTOR BIOXIDO  | \$ 3,225.09            |
| 5190100281-2  | EXTINTOR BIOXIDO  | \$ 3,225.09            |



|                |   |    |           |
|----------------|---|----|-----------|
| 5190100281-3   | EXTINTOR BIXIDO   | \$ | 3,225.09  |
| 5190100281-4   | EXTINTOR BIXIDO   | \$ | 3,225.09  |
| 5190100281-5   | EXTINTOR BIXIDO   | \$ | 3,225.09  |
| 5190100281-6   | EXTINTOR BIXIDO   | \$ | 3,225.09  |
| 5190100281-7   | EXTINTOR BIXIDO   | \$ | 3,225.09  |
| 5190100286-1   | EXTINTOR BIXIDO   | \$ | 3,225.09  |
| 5690100610-1   | EXTINTOR NUEVO DE BIXIDO DE CARBONO   | \$ | 3,577.44  |
| 5690100610-2   | EXTINTOR NUEVO DE BIXIDO DE CARBONO   | \$ | 3,577.44  |
| 5690100610-3   | EXTINTOR NUEVO DE BIXIDO DE CARBONO   | \$ | 3,577.44  |
| 5150100001-135 | CPU HP 280 G3 SFF, INTEL CORE I5-9500 9 TH 3.0GHZ 9 MB 6 CORES/1 TB HDD 7200RPM 3.5/ 4GB DDR4 2666 MHZ1X4/W10P64/DVDWR/ACBT/ANTIVIRUS 1 YR 2 TB CLOUD 3-3-37JC25LTELIFE2T | \$ | 13,609.12 |
| 5150100004-3   | Laptop Dell Inspiron 14 3493 H4H7X Procesador 10th Generation Intel I51035g   | \$ | 19,048.36 |
| 5110100176-1   | LOCKER DE 4 PUERTAS   | \$ | 2,919.72  |
| 5150100004-2   | LAP TOP HP PAVILION X360, 14-DH1010LA, 14 INTEL CORE i5-1021U, 8 GB, 256 SSD WINDOWS 10 HOME TOU  | \$ | 20,500.00 |
| 5150100108-7   | COMPUTADORA LANIX TITAN   | \$ | 12,209.00 |
| 5230100078-1   | VIDEOPROYECTOR  | \$ | 11,999.00 |
| 5230100001-2   | CAMARA NIKON 3500   | \$ | 15,658.84 |
| 5210100041-1   | PANTALLA LED 42 FHD SMART 3D 120H.  | \$ | 9,999.00  |
| 5150100001-105 | HP 280G3 SFF, CORE i5-8500, 1 TB HDD, 4GB RAM, DVD RW, W10PRO64, 1/1/1 WiFi   | \$ | 13,367.84 |
| 5150100001-106 | HP 280G3 SFF, CORE i5-8500, 1 TB HDD, 4GB RAM, DVD RW, W10PRO64, 1/1/1 WiFi   | \$ | 13,367.84 |
| 5150100001-107 | HP 280G3 SFF, CORE i5-8500, 1 TB HDD, 4GB RAM, DVD RW, W10PRO64, 1/1/1 WiFi   | \$ | 13,367.84 |
| 5150100001-108 | HP 280G3 SFF, CORE i5-8500, 1 TB HDD, 4GB RAM, DVD RW, W10PRO64, 1/1/1 WiFi   | \$ | 13,367.84 |
| 5150100001-109 | HP 280G3 SFF, CORE i5-8500, 1 TB HDD, 4GB RAM, DVD RW, W10PRO64, 1/1/1 WiFi   | \$ | 13,367.84 |
| 5150100001-110 | HP 280G3 SFF, CORE i5-8500, 1 TB HDD, 4GB RAM, DVD RW, W10PRO64, 1/1/1 WiFi   | \$ | 13,367.84 |
| 5150100001-111 | HP 280G3 SFF, CORE i5-8500, 1 TB HDD, 4GB RAM, DVD RW, W10PRO64, 1/1/1 WiFi   | \$ | 13,367.84 |
| 5150100001-112 | HP 280G3 SFF, CORE i5-8500, 1 TB HDD, 4GB RAM, DVD RW, W10PRO64, 1/1/1 WiFi   | \$ | 13,367.84 |
| 5150100001-113 | HP 280G3 SFF, CORE i5-8500, 1 TB HDD, 4GB RAM, DVD RW, W10PRO64, 1/1/1 WiFi   | \$ | 13,367.84 |

|                |   |    |           |
|----------------|---|----|-----------|
| 5150100001-114 | HP 280G3 SFF, CORE i5-8500, 1 TB HDD, 4GB RAM, DVD RW, W10PRO64, 1/1/1 WiFi | \$ | 13,367.84 |
| 5150100001-115 | HP 280G3 SFF, CORE i5-8500, 1 TB HDD, 4GB RAM, DVD RW, W10PRO64, 1/1/1 WiFi | \$ | 13,367.84 |
| 5150100001-116 | HP 280G3 SFF, CORE i5-8500, 1 TB HDD, 4GB RAM, DVD RW, W10PRO64, 1/1/1 WiFi | \$ | 13,367.84 |
| 5150100001-117 | HP 280G3 SFF, CORE i5-8500, 1 TB HDD, 4GB RAM, DVD RW, W10PRO64, 1/1/1 WiFi | \$ | 13,367.84 |
| 5150100001-118 | HP 280G3 SFF, CORE i5-8500, 1 TB HDD, 4GB RAM, DVD RW, W10PRO64, 1/1/1 WiFi | \$ | 13,367.84 |
| 5150100001-119 | HP 280G3 SFF, CORE i5-8500, 1 TB HDD, 4GB RAM, DVD RW, W10PRO64, 1/1/1 WiFi | \$ | 13,367.84 |
| 5150100001-120 | HP 280G3 SFF, CORE i5-8500, 1 TB HDD, 4GB RAM, DVD RW, W10PRO64, 1/1/1 WiFi | \$ | 13,367.84 |
| 5150100001-121 | HP 280G3 SFF, CORE i5-8500, 1 TB HDD, 4GB RAM, DVD RW, W10PRO64, 1/1/1 WiFi | \$ | 13,367.84 |
| 5150100001-122 | HP 280G3 SFF, CORE i5-8500, 1 TB HDD, 4GB RAM, DVD RW, W10PRO64, 1/1/1 WiFi | \$ | 13,367.84 |
| 5150100001-123 | HP 280G3 SFF, CORE i5-8500, 1 TB HDD, 4GB RAM, DVD RW, W10PRO64, 1/1/1 WiFi | \$ | 13,367.84 |
| 5150100001-124 | HP 280G3 SFF, CORE i5-8500, 1 TB HDD, 4GB RAM, DVD RW, W10PRO64, 1/1/1 WiFi | \$ | 13,367.84 |
| 5150100001-125 | HP 280G3 SFF, CORE i5-8500, 1 TB HDD, 4GB RAM, DVD RW, W10PRO64, 1/1/1 WiFi | \$ | 13,367.84 |
| 5150100001-126 | HP 280G3 SFF, CORE i5-8500, 1 TB HDD, 4GB RAM, DVD RW, W10PRO64, 1/1/1 WiFi | \$ | 13,367.84 |
| 5150100001-127 | HP 280G3 SFF, CORE i5-8500, 1 TB HDD, 4GB RAM, DVD RW, W10PRO64, 1/1/1 WiFi | \$ | 13,367.84 |
| 5150100001-128 | HP 280G3 SFF, CORE i5-8500, 1 TB HDD, 4GB RAM, DVD RW, W10PRO64, 1/1/1 WiFi | \$ | 13,367.84 |
| 5150100001-129 | HP 280G3 SFF, CORE i5-8500, 1 TB HDD, 4GB RAM, DVD RW, W10PRO64, 1/1/1 WiFi | \$ | 13,367.84 |
| 5150100001-130 | HP 280G3 SFF, CORE i5-8500, 1 TB HDD, 4GB RAM, DVD RW, W10PRO64, 1/1/1 WiFi | \$ | 13,367.84 |
| 5150100001-131 | HP 280G3 SFF, CORE i5-8500, 1 TB HDD, 4GB RAM, DVD RW, W10PRO64, 1/1/1 WiFi | \$ | 13,367.84 |
| 5150100001-132 | HP 280G3 SFF, CORE i5-8500, 1 TB HDD, 4GB RAM, DVD RW, W10PRO64, 1/1/1 WiFi | \$ | 13,367.84 |
| 5150100001-133 | HP 280G3 SFF, CORE i5-8500, 1 TB HDD, 4GB RAM, DVD RW, W10PRO64, 1/1/1 WiFi | \$ | 13,367.84 |

|                |   |    |           |
|----------------|---|----|-----------|
| 5150100001-134 | HP 280G3 SFF, CORE i5-8500, 1 TB HDD, 4GB RAM, DVD RW, W10PRO64, 1/1/1 WiFi   | \$ | 13,367.84 |
| 5640100002-4   | AIRE ACONDICIONADO TIPO VENTANA MIRAGE DE 220V DE 2 TONELADAS   | \$ | 11,264.76 |
| 5150100001-38  | PC DE ESCRITORIO EMPRESARIAL, INTEL CORE 15,8 GB 500 GB DVD RW MARCHA HP MODELO 280 G2 MONITOR HP MODELO V203P' 19.5 PULGADAS | \$ | 15,264.44 |
| 5150100001-39  | PC DE ESCRITORIO EMPRESARIAL, INTEL CORE 15,8 GB 500 GB DVD RW MARCHA HP MODELO 280 G2 MONITOR HP MODELO V203P' 19.5 PULGADAS | \$ | 15,264.44 |
| 5150100001-40  | PC DE ESCRITORIO EMPRESARIAL, INTEL CORE 15,8 GB 500 GB DVD RW MARCHA HP MODELO 280 G2 MONITOR HP MODELO V203P' 19.5 PULGADAS | \$ | 15,264.44 |
| 5150100001-41  | PC DE ESCRITORIO EMPRESARIAL, INTEL CORE 15,8 GB 500 GB DVD RW MARCHA HP MODELO 280 G2 MONITOR HP MODELO V203P' 19.5 PULGADAS | \$ | 15,264.44 |
| 5150100001-42  | PC DE ESCRITORIO EMPRESARIAL, INTEL CORE 15,8 GB 500 GB DVD RW MARCHA HP MODELO 280 G2 MONITOR HP MODELO V203P' 19.5 PULGADAS | \$ | 15,264.44 |
| 5150100001-43  | PC DE ESCRITORIO EMPRESARIAL, INTEL CORE 15,8 GB 500 GB DVD RW MARCHA HP MODELO 280 G2 MONITOR HP MODELO V203P' 19.5 PULGADAS | \$ | 15,264.44 |
| 5150100001-44  | PC DE ESCRITORIO EMPRESARIAL, INTEL CORE 15,8 GB 500 GB DVD RW MARCHA HP MODELO 280 G2 MONITOR HP MODELO V203P' 19.5 PULGADAS | \$ | 15,264.44 |
| 5150100001-45  | PC DE ESCRITORIO EMPRESARIAL, INTEL CORE 15,8 GB 500 GB DVD RW MARCHA HP MODELO 280 G2 MONITOR HP MODELO V203P' 19.5 PULGADAS | \$ | 15,264.44 |
| 5150100001-46  | PC DE ESCRITORIO EMPRESARIAL, INTEL CORE 15,8 GB 500 GB DVD RW MARCHA HP MODELO 280 G2 MONITOR HP MODELO V203P' 19.5 PULGADAS | \$ | 15,264.44 |
| 5150100001-47  | PC DE ESCRITORIO EMPRESARIAL, INTEL CORE 15,8 GB 500 GB DVD RW MARCHA HP MODELO 280 G2 MONITOR HP MODELO V203P' 19.5 PULGADAS | \$ | 15,264.44 |
| 5150100001-48  | PC DE ESCRITORIO EMPRESARIAL, INTEL CORE 15,8 GB 500 GB DVD RW MARCHA HP MODELO 280 G2 MONITOR HP MODELO V203P' 19.5 PULGADAS | \$ | 15,264.44 |
| 5150100001-49  | PC DE ESCRITORIO EMPRESARIAL, INTEL CORE 15,8 GB 500 GB DVD RW MARCHA HP MODELO 280 G2 MONITOR HP MODELO V203P' 19.5 PULGADAS | \$ | 15,264.44 |
| 5150100001-50  | PC DE ESCRITORIO EMPRESARIAL, INTEL CORE 15,8 GB 500 GB DVD RW MARCHA HP MODELO 280 G2 MONITOR HP MODELO V203P' 19.5 PULGADAS | \$ | 15,264.44 |
| 5150100001-51  | PC DE ESCRITORIO EMPRESARIAL, INTEL CORE 15,8 GB 500 GB DVD RW MARCHA HP MODELO 280 G2 MONITOR HP MODELO V203P' 19.5 PULGADAS | \$ | 15,264.44 |

|               |  |    |           |
|---------------|--|----|-----------|
| 5150100001-52 | PC DE ESCRITORIO EMPRESARIAL,<br>INTEL CORE 15,8 GB 500 GB DVD RW<br>MARCHA HP MODELO 280 G2 MONITOR<br>HP MODELO V203P' 19.5 PULGADAS | \$ | 15,264.44 |
| 5150100001-53 | PC DE ESCRITORIO EMPRESARIAL,<br>INTEL CORE 15,8 GB 500 GB DVD RW<br>MARCHA HP MODELO 280 G2 MONITOR<br>HP MODELO V203P' 19.5 PULGADAS | \$ | 15,264.44 |
| 5150100001-54 | PC DE ESCRITORIO EMPRESARIAL,<br>INTEL CORE 15,8 GB 500 GB DVD RW<br>MARCHA HP MODELO 280 G2 MONITOR<br>HP MODELO V203P' 19.5 PULGADAS | \$ | 15,264.44 |
| 5150100001-55 | PC DE ESCRITORIO EMPRESARIAL,<br>INTEL CORE 15,8 GB 500 GB DVD RW<br>MARCHA HP MODELO 280 G2 MONITOR<br>HP MODELO V203P' 19.5 PULGADAS | \$ | 15,264.44 |
| 5150100001-56 | PC DE ESCRITORIO EMPRESARIAL,<br>INTEL CORE 15,8 GB 500 GB DVD RW<br>MARCHA HP MODELO 280 G2 MONITOR<br>HP MODELO V203P' 19.5 PULGADAS | \$ | 15,264.44 |
| 5150100001-57 | PC DE ESCRITORIO EMPRESARIAL,<br>INTEL CORE 15,8 GB 500 GB DVD RW<br>MARCHA HP MODELO 280 G2 MONITOR<br>HP MODELO V203P' 19.5 PULGADAS | \$ | 15,264.44 |
| 5150100001-58 | PC DE ESCRITORIO EMPRESARIAL,<br>INTEL CORE 15,8 GB 500 GB DVD RW<br>MARCHA HP MODELO 280 G2 MONITOR<br>HP MODELO V203P' 19.5 PULGADAS | \$ | 15,264.44 |
| 5150100001-59 | PC DE ESCRITORIO EMPRESARIAL,<br>INTEL CORE 15,8 GB 500 GB DVD RW<br>MARCHA HP MODELO 280 G2 MONITOR<br>HP MODELO V203P' 19.5 PULGADAS | \$ | 15,264.44 |
| 5150100001-60 | PC DE ESCRITORIO EMPRESARIAL,<br>INTEL CORE 15,8 GB 500 GB DVD RW<br>MARCHA HP MODELO 280 G2 MONITOR<br>HP MODELO V203P' 19.5 PULGADAS | \$ | 15,264.44 |
| 5150100001-61 | PC DE ESCRITORIO EMPRESARIAL,<br>INTEL CORE 15,8 GB 500 GB DVD RW<br>MARCHA HP MODELO 280 G2 MONITOR<br>HP MODELO V203P' 19.5 PULGADAS | \$ | 15,264.44 |
| 5150100001-62 | PC DE ESCRITORIO EMPRESARIAL,<br>INTEL CORE 15,8 GB 500 GB DVD RW<br>MARCHA HP MODELO 280 G2 MONITOR<br>HP MODELO V203P' 19.5 PULGADAS | \$ | 15,264.44 |
| 5150100001-63 | PC DE ESCRITORIO EMPRESARIAL,<br>INTEL CORE 15,8 GB 500 GB DVD RW<br>MARCHA HP MODELO 280 G2 MONITOR<br>HP MODELO V203P' 19.5 PULGADAS | \$ | 15,264.44 |
| 5150100001-64 | PC DE ESCRITORIO EMPRESARIAL,<br>INTEL CORE 15,8 GB 500 GB DVD RW<br>MARCHA HP MODELO 280 G2 MONITOR<br>HP MODELO V203P' 19.5 PULGADAS | \$ | 15,264.44 |
| 5150100001-65 | PC DE ESCRITORIO EMPRESARIAL,<br>INTEL CORE 15,8 GB 500 GB DVD RW<br>MARCHA HP MODELO 280 G2 MONITOR<br>HP MODELO V203P' 19.5 PULGADAS | \$ | 15,264.44 |
| 5150100001-66 | PC DE ESCRITORIO EMPRESARIAL,<br>INTEL CORE 15,8 GB 500 GB DVD RW<br>MARCHA HP MODELO 280 G2 MONITOR<br>HP MODELO V203P' 19.5 PULGADAS | \$ | 15,264.44 |

|                |  |    |           |
|----------------|--|----|-----------|
| 515010001-67   | PC DE ESCRITORIO EMPRESARIAL,<br>INTEL CORE I5, 8 GB 500 GB DVD RW<br>MARCHA HP MODELO 280 G2 MONITOR<br>HP MODELO V203P' 19.5 PULGADAS    | \$ | 15,264.44 |
| 5230100078-2   | VIDEOPROYECTOR   | \$ | 8,311.40  |
| 5230100078-3   | VIDEOPROYECTOR   | \$ | 8,311.40  |
| 5230100078-4   | PROYECTOR LUMEN  | \$ | 14,259.88 |
| 0003000988     | PROYECTOR BENQ   | \$ | 8,556.93  |
| 0003000989     | PROYECTOR BENQ   | \$ | 8,556.93  |
| 000 3000990    | PROYECTOR BENQ   | \$ | 8,556.93  |
| 000 3000991    | PROYECTOR BENQ   | \$ | 8,556.93  |
| 0003000997     | PANTALLA   | \$ | 9,999.00  |
| 00AI000014     | MINISPLIT  | \$ | 14,128.80 |
| 5110100001-1   | DESTRUCTORA AUTOM. PAP/TARJ  | \$ | 3,115.54  |
| 5110100001-6   | CORTADORA BROTHER  | \$ | 8,518.55  |
| 5110100002-1   | ENMICADORA DIGITAL P/CTA. Y OF.  | \$ | 2,858.04  |
| 5110100003-1   | GERENCIAL DITTA 1.80X1.80XLIBRERO  | \$ | 26,100.00 |
| 5110100004-1   | LIBRERO ESPECIAL CON UNA PUERTA  | \$ | 9,280.00  |
| 5110100005-1   | SILLON EJECUTIVO DE LUJO RESPALDO<br>ALTO, MECANISMO DE RODILLA  | \$ | 8,700.00  |
| 5110100143-6   | ARCHIVEROS VERTICAL MARCA HOM 4<br>GAVETAS COLOR ARENA   | \$ | 2,711.36  |
| 5150100001-138 | IPAD PRO DE 12.9" WI-FI 128 GB GRIS<br>ESPACIAL  | \$ | 26,499.01 |
| 5150100001-139 | MAGIC KEYBOARD PARA EL IPAD PRO<br>DE 12.9"  | \$ | 8,299.00  |
| 5150100001-73  | INTE DE DOBLE NUCLEO 1,4 GHZ<br>(TURBO BOOST 3,6 GHZ) INTEL HD<br>GRAPHICS 615-8 GB  | \$ | 39,199.00 |
| 5150100118-2   | IMPRESORA HP COLOR LASER JET 4700<br>PH+   | \$ | 17,713.53 |
| 5150100139-1   | CPU MARCA HP   | \$ | 11,140.64 |
| 5210100020-1   | PROYECTOR BENQ MS527   | \$ | 7,579.44  |
| 5640100005-2   | MINISPLIT 1.5 TON. FRIO Y CALOR TIPO<br>INVERTER   | \$ | 12,864.40 |
| 5190100136-1   | CAJA FUERTE  | \$ | 3,314.15  |
| 0003000980     | LAPTOP LENOVO IDEAPAD 3 15IIL05/ CORE<br>I3-1005G1   | \$ | 13,661.32 |
| 5150100119-64  | COMPUTADORA CON PROCESADOR<br>INTEL CORE 2 DUO DE 1 GB EN RAM 160<br>GB EN DD CON LECTOR DE DVD  | \$ | 10,258.00 |
| 000 3001008    | ESTRUCTURA DE BASKETBOL  | \$ | 75,400.00 |
| 000 3001009    | ESTRUCTURA DE BASKETBOL  | \$ | 75,400.00 |
| 000 3001010    | JUEGO DE VOLEYBOL  | \$ | 19,488.00 |
| 5150100002-6   | PC DE ESCRITORIO HP 280G3 SFF,<br>INTEL CORE I7, 8 GB, 1000 GB DVD+RW<br>WINDOWS10PRO (3XT77LTElite2T)<br>CLAVE CPUUHP1470 MOD. 280 G3 SFF | \$ | 18,361.64 |
| 5150100143-1   | COMPUTADORA HP 600SFF G1 W8.1/7<br>COREI3-4330 8G B 500 GB Y MONITOR HP<br>18.5" LED   | \$ | 13,340.69 |
| 5110100001-2   | SILLON EJECUTIVO FERRA DE<br>RESPALDO ALTO.  | \$ | 3,074.00  |

|              |   |    |           |
|--------------|---|----|-----------|
| 5110100020-2 | ARCHIVERO LINEA 2000 COLOR CERZO NEGRO  | \$ | 10,486.40 |
| 5110100020-3 | ARCHIVERO HORIZONTE AL 2 GAVETAS LINEA 2000   | \$ | 7,627.00  |
| 5110100051-1 | ESCRITORIO LINEA 2000 DE 1.40 CM. DE LARGO X 70 CM. ANCHO COLOR NEGRA   | \$ | 5,858.00  |
| 5110100065-1 | LIBRERO MURANO SIN PUERTAS CON CUATRO ENTRE PAÑOS   | \$ | 5,655.00  |
| 5110100143-2 | ARCHIVEROS VERTICAL MARCA HOM 4 GAVETAS COLOR ARENA   | \$ | 2,711.36  |
| 5110100143-3 | ARCHIVEROS VERTICAL MARCA HOM 4 GAVETAS COLOR ARENA   | \$ | 2,711.36  |
| 5150100135-1 | DIGITALIZACION DE FIRMAS DIGITALES  | \$ | 5,660.80  |
| 5150100151-2 | COMPUTADORA DE ESCRITORIO HP 280 G2 SFF, INTEL CORE I5, 4 GB, DVD + RW WINDOWS 10 PRO (W5Y89LT) CLAVE CPQ5460 MODELO 280 G2 SFF | \$ | 13,377.12 |
| 5230100084-1 | CAMARA FOTOGRAFICA CANON POWER SHOT SX140 IS NEGRA 20 MP 40X HD   | \$ | 4,355.80  |
| 5640100016-1 | MINISPLIT DE DOS TONELADAS HEAT PUMP R-410A SEER 16 220/1 MARCA MCQUAY  | \$ | 17,761.36 |
| 0003001005   | LAPTOP  | \$ | 18,199.24 |
| 5110100001-5 | ESCRITORIO SOBRE DISEÑO 210X90X86 CM.   | \$ | 6,032.00  |
| 5110100172-1 | BARRERA ELECTROMECHANICA  | \$ | 41,410.84 |
| 5110100179-2 | SILLON EJECUTIVO  | \$ | 1,856.00  |
| 5150100001-1 | PC DE ESCRITORIO CPU SPQ 5460 MODELO 280 G2 SFF   | \$ | 12,320.36 |
| 5150100002-2 | PC DE ESCRITORIO HP 280 G2 SFF, INTEL CORE I3 4 GB  | \$ | 11,740.36 |
| 5210100036-1 | PANTALLA LG 42 PULG. LCD  | \$ | 10,727.68 |
| 5210100044-1 | KIT SAXXON PRO  | \$ | 17,940.00 |
| 5210100044-2 | KIT SAXXON PRO  | \$ | 8,660.00  |
| 5640100004-3 | MINISPLIT 1 TN  | \$ | 5,500.72  |
| 5640100004-4 | MINISPLIT 1 TN  | \$ | 6,006.31  |
| 5150100119-3 | COMPUTADORA CON PROCESADOR INTEL CORE 2 DUO DE 1 GB EN RAM 160 GB EN DD CON LECTOR DE DVD                                       | \$ | 10,258.00 |
| 5210100033-1 | GENERADOR DE FRECUENCIA MCA. TOP WARK   | \$ | 9,602.50  |
| 5290100033-1 | EQ. DIDAC P/LA INTRODUCCION A LOS MICROPROCESOS   | \$ | 43,700.00 |
| 5290100034-1 | REGULADORES DE ALIMENTACION   | \$ | 8,709.51  |
| 5290100034-2 | REGULADORES DE ALIMENTACION   | \$ | 8,709.51  |
| 5290100035-1 | ACONDICIONADORES ELECTRICOS DE LINEA  | \$ | 6,794.50  |
| 5290100035-2 | ACONDICIONADORES ELECTRICOS DE LINEA  | \$ | 6,794.50  |
| 5290100035-3 | ACONDICIONADORES ELECTRICOS DE LINEA  | \$ | 6,794.50  |
| 5290100035-4 | ACONDICIONADORES ELECTRICOS DE LINEA  | \$ | 6,794.50  |
| 5290100036-1 | FUENTES REGULADORES DE PODER  | \$ | 12,650.00 |
| 5290100036-2 | FUENTES REGULADORES DE PODER  | \$ | 12,650.00 |
| 5290100036-3 | FUENTES REGULADORES DE PODER  | \$ | 12,650.00 |

|              |  |    |           |
|--------------|--|----|-----------|
| 5290100038-1 | TRANSFORMADORES MULTIPLES                          | \$ | 8,625.00  |
| 5290100038-2 | TRANSFORMADORES MULTIPLES                          | \$ | 8,625.00  |
| 5290100038-3 | TRANSFORMADORES MULTIPLES                          | \$ | 8,625.00  |
| 5290100038-4 | TRANSFORMADORES MULTIPLES                          | \$ | 8,625.00  |
| 5290100038-5 | TRANSFORMADORES MULTIPLES                          | \$ | 8,625.00  |
| 5290100038-6 | TRANSFORMADORES MULTIPLES                          | \$ | 8,625.00  |
| 5290100038-7 | TRANSFORMADORES MULTIPLES                          | \$ | 8,625.00  |
| 5290100038-8 | TRANSFORMADORES MULTIPLES                          | \$ | 8,625.00  |
| 5290100038-9 | TRANSFORMADORES MULTIPLES                          | \$ | 8,625.00  |
| 5290100045-1 | CONTADOR DE ENERGIA REAL                           | \$ | 35,203.05 |
| 5290100054-1 | EQUIPO P/EXPERIMENTAR C/MAQUINAS ELECTRICAS        | \$ | 2,928.00  |
| 5290100054-2 | EQUIPO P/EXPERIMENTAR C/MAQUINAS ELECTRICAS        | \$ | 2,928.00  |
| 5290100055-1 | PAQUETES DIDACTICO P/ELECTRICIDAD Y ELECTRONICA    | \$ | 2,692.80  |
| 5290100055-2 | PAQUETES DIDACTICO P/ELECTRICIDAD Y ELECTRONICA    | \$ | 2,692.80  |
| 5310100384-1 | GABETA PARA MODULOS DE PRUEBA C/CAP PARA 18        | \$ | 5,865.00  |
| 5310100385-1 | AMPLIFICADOR DE AUDIO Y OSCILADOR DE CRISTAL MLE 2 | \$ | 15,868.34 |
| 5310100386-1 | MADULO RESISTIVO MLE 8                             | \$ | 4,051.66  |
| 5310100387-1 | TRANSMISOR DE FM MLE 12                            | \$ | 23,000.00 |
| 5310100388-1 | SEMICONDUCTORES Y VARIOS MLE 13                    | \$ | 4,485.00  |
| 5310100389-1 | RECEPTOR DE FM                                     | \$ | 18,436.39 |
| 5310100390-1 | TABLILLAS DE PRUEBA PROTOBOARD                     | \$ | 5,100.00  |
| 5310100391-1 | CARRO DE PRUEBAS C/EL SIGUIENTE CONTENIDO          | \$ | 16,534.55 |
| 5310100392-1 | BANCOS DE RESISTORES                               | \$ | 3,450.00  |
| 5310100392-2 | BANCOS DE RESISTORES                               | \$ | 3,000.00  |
| 5310100393-1 | BANCOS DE CAPACITORES                              | \$ | 3,450.00  |
| 5310100393-2 | BANCOS DE CAPACITORES                              | \$ | 3,450.00  |
| 5310100394-1 | BANCOS DE INDUCTANCIAS                             | \$ | 3,450.00  |
| 5310100395-1 | BANCOS DE TRANSFORMADORES                          | \$ | 3,450.00  |
| 5310100395-2 | BANCOS DE TRANSFORMADORES                          | \$ | 3,450.00  |
| 5310100395-3 | BANCOS DE TRANSFORMADORES                          | \$ | 3,450.00  |
| 5310100396-1 | BANCO DE SINCRONIZACION                            | \$ | 3,450.00  |
| 5310100397-1 | GENERADOR DE SEÑAL BANDA ANCHA MOD.SG-9000 ELENCO  | \$ | 19,234.53 |
| 5310100398-1 | GENERADOR DE AUDIO MOD.SG9300 ELENCO DE 10 HZ-1 M  | \$ | 19,634.53 |
| 5310100399-1 | FUENTE VARIABLE DE CORRIENTE ALTERNA Y CORRIENTE   | \$ | 4,700.00  |
| 5310100402-1 | TRIFASICOS DE 0 A 400 V.                           | \$ | 3,001.50  |
| 5310100402-2 | TRIFASICOS DE 0 A 400 V.                           | \$ | 3,001.50  |
| 5310100402-3 | TRIFASICOS DE 0 A 400 V.                           | \$ | 3,001.50  |
| 5310100403-1 | FUENTES DE ALIMENTACION REGULADA DE 0-40V. A 1.5 A | \$ | 3,645.50  |
| 5310100404-1 | GENERADOR DE PATRON NTSC                           | \$ | 2,645.00  |
| 5310100405-1 | FUENTES DE ALIMENTACION REGULADA MOD: EJ400-0      | \$ | 3,105.00  |

|                  |   |    |           |
|------------------|---|----|-----------|
| 5310100405-2     | FUENTES DE ALIMENTACION REGULADA<br>MOD: EJ400-0    | \$ | 3,105.00  |
| 5310100405-3     | FUENTES DE ALIMENTACION REGULADA<br>MOD: EJ400-0    | \$ | 3,105.00  |
| 5310100405-4     | FUENTES DE ALIMENTACION REGULADA<br>MOD: EJ400-0    | \$ | 3,105.00  |
| 5310100405-5     | FUENTES DE ALIMENTACION REGULADA<br>MOD: EJ400-0    | \$ | 3,105.00  |
| 5310100406-1     | VARIAC DE 0 A 100 V C/AMPERIMETRO<br>DIGITAL        | \$ | 3,220.00  |
| 5310100406-2     | VARIAC DE 0 A 100 V C/AMPERIMETRO<br>DIGITAL        | \$ | 3,220.00  |
| 5310100406-3     | VARIAC DE 0 A 100 V C/AMPERIMETRO<br>DIGITAL        | \$ | 3,220.00  |
| 5310100406-4     | VARIAC DE 0 A 100 V C/AMPERIMETRO<br>DIGITAL        | \$ | 3,220.00  |
| 5310100406-5     | VARIAC DE 0 A 100 V C/AMPERIMETRO<br>DIGITAL        | \$ | 3,220.00  |
| 5310100407-1     | CAPACITOMETRO E INDUCTOMETRO<br>DIGITAL MCA. SCORE  | \$ | 3,622.50  |
| 5310100408-1     | DESCADA DE RESISTENCIAS MAC. NISA<br>MOD. 2802-R    | \$ | 7,130.00  |
| 5310100409-1     | ENTRENADOR DE MEMORIA ESTADO<br>SOLIDO C/LAMPARA    | \$ | 8,625.00  |
| 5310100410-1     | TRANSFORMADORES MONOFASICOS                         | \$ | 8,395.00  |
| 5310100410-2     | TRANSFORMADORES MONOFASICOS                         | \$ | 8,395.00  |
| 5310100411-1     | TRASADOR DE SEÑAL                                   | \$ | 9,775.00  |
| 5310100412-1     | FUENTES DE ALIMENTACION REGULADA<br>MCA. NISA       | \$ | 3,680.00  |
| 5310100412-2     | FUENTES DE ALIMENTACION REGULADA<br>MCA. NISA       | \$ | 3,680.00  |
| 5310100412-3     | FUENTES DE ALIMENTACION REGULADA<br>MCA. NISA       | \$ | 3,680.00  |
| 5310100412-4     | FUENTES DE ALIMENTACION REGULADA<br>MCA. NISA       | \$ | 3,680.00  |
| 5310100412-5     | FUENTES DE ALIMENTACION REGULADA<br>MCA. NISA       | \$ | 3,680.00  |
| 5310100412-6     | FUENTES DE ALIMENTACION REGULADA<br>MCA. NISA       | \$ | 3,680.00  |
| 5310100412-7     | FUENTES DE ALIMENTACION REGULADA<br>MCA. NISA       | \$ | 3,680.00  |
| 5310100414-1     | TEMPORIZADOR Y SENSOR MLE. 11                       | \$ | 19,700.00 |
| 5310100415-1     | FUENTES Y OSCILADORES MLE. 4                        | \$ | 5,600.00  |
| 5310100416-1     | MODULO CAPACITIVO MLE. 7                            | \$ | 6,000.00  |
| 5310100417-1     | OSCILADOR, MEZCLADOR,<br>CONVERTIDOR MLE 1.1        | \$ | 7,200.00  |
| 5310100420-1     | TRANSFORMADORES MULTIPLES MCA.<br>NISA DE 0 A 48 V. | \$ | 4,140.00  |
| 5310100420-2     | TRANSFORMADORES MULTIPLES MCA.<br>NISA DE 0 A 48 V. | \$ | 4,140.00  |
| 5310100420-3     | TRANSFORMADORES MULTIPLES MCA.<br>NISA DE 0 A 48 V. | \$ | 4,140.00  |
| 5310100420-4     | TRANSFORMADORES MULTIPLES MCA.<br>NISA DE 0 A 48 V. | \$ | 4,140.00  |
| 5310100420-5     | TRANSFORMADORES MULTIPLES MCA.<br>NISA DE 0 A 48 V. | \$ | 4,140.00  |
| 5310100420-6     | TRANSFORMADORES MULTIPLES MCA.<br>NISA DE 0 A 48 V. | \$ | 4,140.00  |
| 5150100030000960 | Computadora HP                                      | \$ | 17,222.68 |
| 0003001003       | ESCRITORIO  | \$ | 12,369.08 |



|               |  |    |           |
|---------------|--|----|-----------|
| 0003001004    | ARCHIVERO VERTICAL                               | \$ | 10,065.32 |
| 5150100108-8  | COMPUTADORA LANIX TITAN                          | \$ | 12,209.00 |
| 5110100147-1  | ESCRITORIO 200 CEREZO NEGRO                      | \$ | 6,141.05  |
| 5150100128-10 | COMPUTADORA HP PAVILION SLIMLINE S5-1125         | \$ | 11,594.20 |
| 5290100039-1  | HORNO DE SECADO PARA LABORATORIO                 | \$ | 31,280.00 |
| 5290100039-2  | HORNO DE SECADO PARA LABORATORIO                 | \$ | 31,280.00 |
| 5290100040-1  | EQUIPO TERMOLOGIA                                | \$ | 55,784.89 |
| 5290100040-2  | EQUIPO TERMOLOGIA                                | \$ | 55,784.89 |
| 5310100367-1  | MESA DE LAVADO DE 2.40X0.60X1.00 MT.             | \$ | 12,806.45 |
| 5310100368-1  | MESA DE LAVADO 1.20X0.60X1.00X MT.               | \$ | 7,200.00  |
| 5310100369-1  | MESA DE LAVADO SIN LAMBRIN DE 1.20X0.60X1.00 MT. | \$ | 7,270.00  |
| 5310100370-1  | CARRIL COJIN DE AIRE                             | \$ | 29,611.76 |
| 5310100370-2  | CARRIL COJIN DE AIRE                             | \$ | 29,611.76 |
| 5310100370-3  | CARRIL COJIN DE AIRE                             | \$ | 29,611.76 |
| 5310100371-1  | ALIMENTACION NEUMATICA                           | \$ | 11,085.43 |
| 5310100371-2  | ALIMENTACION NEUMATICA                           | \$ | 11,085.43 |
| 5310100371-3  | ALIMENTACION NEUMATICA                           | \$ | 11,085.43 |
| 5310100372-1  | VIDEOCOM USB                                     | \$ | 26,625.28 |
| 5310100372-2  | VIDEOCOM USB                                     | \$ | 26,625.28 |
| 5310100372-3  | VIDEOCOM USB                                     | \$ | 26,625.28 |
| 5310100373-1  | ACCESORIOS ELECTROESTATICOS                      | \$ | 13,363.25 |
| 5310100373-2  | ACCESORIOS ELECTROESTATICOS                      | \$ | 13,363.25 |
| 5310100373-3  | ACCESORIOS ELECTROESTATICOS                      | \$ | 13,363.25 |
| 5310100374-1  | SOPORTE DE ALTURA AJUSTABLES                     | \$ | 8,174.87  |
| 5310100374-2  | SOPORTE DE ALTURA AJUSTABLES                     | \$ | 8,174.87  |
| 5310100374-3  | SOPORTE DE ALTURA AJUSTABLES                     | \$ | 8,174.87  |
| 5310100376-1  | INSTRUMENTO UNIVERSAL DE MEDICINA PARA FISICA    | \$ | 25,612.92 |
| 5310100376-2  | INSTRUMENTO UNIVERSAL DE MEDICINA PARA FISICA    | \$ | 25,612.92 |
| 5310100376-3  | INSTRUMENTO UNIVERSAL DE MEDICINA PARA FISICA    | \$ | 25,612.92 |
| 5310100377-1  | SENSOR DE FUERZA + -1N                           | \$ | 20,095.50 |
| 5310100377-2  | SENSOR DE FUERZA + -1N                           | \$ | 20,095.50 |
| 5310100377-3  | SENSOR DE FUERZA + -1N                           | \$ | 20,095.50 |
| 5310100378-1  | MEDIDOR DE PH CONDUCTRONIC                       | \$ | 5,589.00  |
| 5310100378-2  | MEDIDOR DE PH CONDUCTRONIC                       | \$ | 5,589.00  |
| 5310100379-1  | BALANZA ANALITICA 200 GR.X0.1 MG SHIMAI XU AX    | \$ | 33,648.00 |
| 5310100380-1  | BALANZA GRANATARIA 2610 GRS. OHAUS               | \$ | 3,703.00  |
| 5310100380-2  | BALANZA GRANATARIA 2610 GRS. OHAUS               | \$ | 3,703.00  |
| 5310100381-1  | HORNO DE SECADO H33                              | \$ | 17,653.51 |
| 5310100382-1  | BOMBA DE VACIO 40 LTS. X HR EVAR                 | \$ | 8,596.25  |
| 5310100382-2  | BOMBA DE VACIO 40 LTS. X HR EVAR                 | \$ | 8,596.25  |

|               |  |    |            |
|---------------|--|----|------------|
| 5320100427-1  | REGADERA DE SEGURIDAD LAVA OJOS  | \$ | 17,748.00  |
| 5110100162-1  | DISPENSADOR DE AGUA FRIA Y CALIENTE  | \$ | 2,000.00   |
| 5110100163-1  | ESCRITORIO EJECUTIVO COSTADOS CURVOS CUBIERTA DE MADERA DE 1.8X90X72 CM.                           | \$ | 15,877.69  |
| 5120100005-1  | CAMPANA INDUSTRIAL EN ACERO INOXIDABLE   | \$ | 9,200.00   |
| 5150100110-3  | LAP TOP DELL 3567  | \$ | 10,998.99  |
| 5420100030-1  | EDIFICIO MODULAR   | \$ | 767,179.12 |
| 5640100012-1  | CALEFACTOR TERMOSTATIC MARCA DLONGI  | \$ | 3,480.00   |
| 5640100019-1  | EXTRACTOR DE TURBINA   | \$ | 4,410.00   |
| 00AI000014    | COMPUTADORA  | \$ | 19,532.24  |
| 5150100111-1  | SUMMIT X150-48T  | \$ | 15,660.58  |
| 5150100119-19 | COMPUTADORA CON PROCESADOR INTEL CORE 2 DUO DE 1 GB EN RAM 160 GB EN DD CON LECTOR DE DVD          | \$ | 10,258.00  |
| 5150100119-20 | COMPUTADORA CON PROCESADOR INTEL CORE 2 DUO DE 1 GB EN RAM 160 GB EN DD CON LECTOR DE DVD          | \$ | 10,258.00  |
| 5150100122-2  | COMPUTADORA HP PAVILION SLIMINE S5-1128  | \$ | 10,672.00  |
| 5150100123-1  | COMPUTADORA ACER PENTIUM DUAL G6302.7GHZ/4GB/500 GB DVD+RW, LM21-1MT-R WINDOWS 8 CON MOTOR DE 18.5 | \$ | 9,512.00   |
| 5150100123-2  | COMPUTADORA ACER PENTIUM DUAL G6302.7GHZ/4GB/500 GB DVD+RW, LM21-1MT-R WINDOWS 8 CON MOTOR DE 18.5 | \$ | 9,512.00   |
| 5150100128-2  | COMPUTADORA HP PAVILION SLIMLINE S5-1125   | \$ | 11,594.20  |
| 5150100128-3  | COMPUTADORA HP PAVILION SLIMLINE S5-1125   | \$ | 11,594.20  |
| 5150100128-4  | COMPUTADORA HP PAVILION SLIMLINE S5-1125   | \$ | 11,594.20  |
| 5150100128-6  | COMPUTADORA HP PAVILION SLIMLINE S5-1125   | \$ | 11,594.20  |
| 5150100128-8  | COMPUTADORA HP PAVILION SLIMLINE S5-1125   | \$ | 11,594.20  |
| 5150100137-1  | SERVIDOR POWER EDGE  | \$ | 48,378.96  |
| 5150100140-1  | COMPUTADORA LENOVO AIO CELERON JI800, 2GB, 500GB W8 19.5 DVDRW                                     | \$ | 6,728.00   |
| 5190100284-1  | SWITCH SUMMIT X-250E-24T 10/100 BASE TX DE 2 GB  | \$ | 24,296.20  |
| 5210100037-8  | PIZARRON INTERACTIVO DE 78 PULG. Y PROYECTOR   | \$ | 31,750.00  |
| 5640100007-1  | MULTISPLIT MCA. YORK   | \$ | 14,964.00  |
| 5410100049-1  | CAMION BLANCO MERCEDEZ BENZ  | \$ | 776,600.00 |
| 5610100003-1  | TRACTOR PODADOR  | \$ | 57,000.00  |
| 5610100062-1  | SISTEMA DE RIEGO POR ASPERSION   | \$ | 14,500.00  |
| 5110100140-1  | DESPACHADOR DE AGUA  | \$ | 4,485.00   |
| 5150100116-3  | COMPUTADORA HP S5-11250  | \$ | 9,999.00   |
| 5190100288-1  | MAQUINA EXPENDEDORA DE TOALLAS FEMENINAS   | \$ | 6,554.00   |

|                |  |    |            |
|----------------|--|----|------------|
| 5190100289-1   | MAQUINA EXPENDEDORA DE PRESERVATIVOS   | \$ | 5,452.00   |
| 5190100292-1   | ASPIRADORA 16 GAL. 6.5HP   | \$ | 4,146.61   |
| 5410100003-1   | VEHICULO SIENNA LE 2017 MCA. TOYOTA  | \$ | 519,400.00 |
| 5410100052-1   | QUEST 2007   | \$ | 299,900.00 |
| 5410100054-1   | EXPRESS PAS. VAN VEHICULO DE QUINCE PASAJEROS  | \$ | 602,300.00 |
| 5410100055-1   | VEHICULO HILUX CABINA SENCILLA   | \$ | 277,000.00 |
| 5150100001-136 | DESKTOP HP 280 G3 SFF INTEL CORE i5 9500 DISCO DURO 1 TB RAM 4 GB WINDOWS  | \$ | 13,609.12  |
| 5150100147-1   | COMPUTADORA INTEL CORE I3 6GN 8GB DE RAM Y DD DE 1 TB  | \$ | 9,568.84   |
| 5110100143-5   | ARCHIVEROS VERTICAL MARCA HOM 4 GAVETAS COLOR ARENA  | \$ | 2,711.36   |
| 5150100001-2   | PC DE ESCRITORIO CPU SPQ 5460 MODELO 280 G2 SFF  | \$ | 12,320.36  |
| 5150100001-7   | ENTRENADOR EN ELECTRONICA ANALOGICA Y DIGITAL (EQ.P/CONOC. FUNC. CIRC. DIG.)   | \$ | 15,892.00  |
| 5150100116-2   | COMPUTADORA HP S5-11250  | \$ | 9,999.00   |
| 5910100003-1   | SISTEMA DE INTERFACE DE NOMINA   | \$ | 15,080.00  |
| 5150100001-137 | LAPTOP DELL I7490 I7 8 GB 25655 N.S. 884116341406- Y ACCESORIOS  | \$ | 12,799.00  |
| 5150100132-3   | PC ESCRITORIO HP 280, INTEL CORE i5 4GB 100 GB WINDOWS 10 PRO (3FJ8LT) CLAVE CPUHPI050 MODELO 280 G2 SFF                       | \$ | 13,166.00  |
| 5150100001-140 | SUMINISTRO DE UN EQUIPO DE COMPUTO LAPTOP ACER MODELO ASPIRE A515-54 INTEL CORE I7,8 GB RAM, 2 TB DISCO DURO+128GB SSD, 15.6"  | \$ | 25,056.00  |
| 5150100118-1   | IMPRESORA HP COLOR LASER JET 4700 PH+  | \$ | 17,713.53  |
| 5190100283-1   | REFRIGERADOR MCA. ACROS  | \$ | 5,800.00   |
| 5150100122-1   | COMPUTADORA HP PAVILION SLIMINE S5-1128  | \$ | 10,672.00  |
| 5150100123-9   | COMPUTADORA ACER PENTIUM DUAL G6302.7GHZ/4GB/500 GB DVD+RW, LM21-1MT-R WINDOWS 8 CON MOTOR DE 18.5                             | \$ | 9,512.00   |
| 5150100151-1   | COMPUTADORA DE ESCRITORIO HP 280 G2 SFF, INTEL CORE I5,4 GB, DVD + RW WINDOWS 10 PRO (W5Y89LT) CLAVE CPQ5460 MODELO 280 G2 SFF | \$ | 13,377.12  |
| 0003000984     | MINISPLIT 1 TONELADA CONVENCIONAL 100V. MARCA YORK   | \$ | 8,483.95   |
| 5110100165-1   | CARRO TRANSPORTADOR DE LIBROS METALICO   | \$ | 4,015.39   |
| 5110100165-2   | CARRO TRANSPORTADOR DE LIBROS METALICO   | \$ | 4,015.39   |
| 5110100166-1   | ESTANTE SENCILLO PARA REVISTA  | \$ | 4,283.08   |
| 5110100167-1   | MESA DE TRABAJOS PARA PROCESOS TECNICOS  | \$ | 7,446.01   |
| 5110100168-1   | MESA PARA CATALOGO   | \$ | 5,175.39   |
| 5110100169-1   | MESA RECTANGULAS DE 120X90 CM. DE ESTRUCTURA METALICA  | \$ | 6,424.61   |

|               |  |    |           |
|---------------|--|----|-----------|
| 5110100169-10 | MESA RECTANGULAS DE 120X90 CM. DE ESTRUCTURA METALICA  | \$ | 6,424.61  |
| 5110100169-11 | MESA RECTANGULAS DE 120X90 CM. DE ESTRUCTURA METALICA  | \$ | 6,424.61  |
| 5110100169-12 | MESA RECTANGULAS DE 120X90 CM. DE ESTRUCTURA METALICA  | \$ | 6,424.61  |
| 5110100169-13 | MESA RECTANGULAS DE 120X90 CM. DE ESTRUCTURA METALICA  | \$ | 6,424.61  |
| 5110100169-14 | MESA RECTANGULAS DE 120X90 CM. DE ESTRUCTURA METALICA  | \$ | 6,424.61  |
| 5110100169-2  | MESA RECTANGULAS DE 120X90 CM. DE ESTRUCTURA METALICA  | \$ | 6,424.61  |
| 5110100169-3  | MESA RECTANGULAS DE 120X90 CM. DE ESTRUCTURA METALICA  | \$ | 6,424.61  |
| 5110100169-4  | MESA RECTANGULAS DE 120X90 CM. DE ESTRUCTURA METALICA  | \$ | 6,424.61  |
| 5110100169-5  | MESA RECTANGULAS DE 120X90 CM. DE ESTRUCTURA METALICA  | \$ | 6,424.61  |
| 5110100169-6  | MESA RECTANGULAS DE 120X90 CM. DE ESTRUCTURA METALICA  | \$ | 6,424.61  |
| 5110100169-7  | MESA RECTANGULAS DE 120X90 CM. DE ESTRUCTURA METALICA  | \$ | 6,424.61  |
| 5110100169-8  | MESA RECTANGULAS DE 120X90 CM. DE ESTRUCTURA METALICA  | \$ | 6,424.61  |
| 5110100169-9  | MESA RECTANGULAS DE 120X90 CM. DE ESTRUCTURA METALICA  | \$ | 6,424.61  |
| 5110100170-1  | MODULO DE ESTUDIO INDIVIDUAL METALICO 90X56X113 CM.  | \$ | 6,103.37  |
| 5110100170-2  | MODULO DE ESTUDIO INDIVIDUAL METALICO 90X56X113 CM.  | \$ | 6,103.37  |
| 5110100170-3  | MODULO DE ESTUDIO INDIVIDUAL METALICO 90X56X113 CM.  | \$ | 6,103.37  |
| 5110100173-1  | ESTANTE ORGANIZADOR DOBLE DE 3 MODULOS   | \$ | 34,800.00 |
| 5110100173-2  | ESTANTE ORGANIZADOR DOBLE DE 3 MODULOS   | \$ | 40,020.00 |
| 5110100174-1  | LIBRERO DE MELAMINA 15 MM.   | \$ | 4,234.00  |
| 5110100174-2  | LIBRERO DE MELAMINA 15 MM.   | \$ | 4,234.00  |
| 5150100123-10 | COMPUTADORA ACER PENTIUM DUAL G6302.7GHZ/4GB/500 GB DVD+RW, LM21-1MT-R WINDOWS 8 CON MOTOR DE 18.5 | \$ | 9,512.00  |
| 5150100123-4  | COMPUTADORA ACER PENTIUM DUAL G6302.7GHZ/4GB/500 GB DVD+RW, LM21-1MT-R WINDOWS 8 CON MOTOR DE 18.5 | \$ | 9,512.00  |
| 5150100123-5  | COMPUTADORA ACER PENTIUM DUAL G6302.7GHZ/4GB/500 GB DVD+RW, LM21-1MT-R WINDOWS 8 CON MOTOR DE 18.5 | \$ | 9,512.00  |
| 5150100123-6  | COMPUTADORA ACER PENTIUM DUAL G6302.7GHZ/4GB/500 GB DVD+RW, LM21-1MT-R WINDOWS 8 CON MOTOR DE 18.5 | \$ | 9,512.00  |
| 5150100145-1  | COMPUTADORA HP 400SFF W10/7PRO CI3-4160 4GB 1T.  | \$ | 10,911.00 |
| 5150100145-2  | COMPUTADORA HP 400SFF W10/7PRO CI3-4160 4GB 1T.  | \$ | 10,911.00 |
| 5670100165-2  | ESCALERA   | \$ | 3,747.69  |
| 5970100001-3  | LICANCIA DE SIABUC9 PROFESIONAL V5"  | \$ | 13,686.84 |

|               |   |    |           |
|---------------|---|----|-----------|
| 5110100150-1  | VITRINA CENTRAL DE CRISTAL  | \$ | 4,100.00  |
| 5110100157-1  | MESA DE MASAJE AREA<br>PSICOPEDAGOGIA   | \$ | 2,842.00  |
| 5110100175-1  | BATERIA DE 4 PLAZAS   | \$ | 5,684.00  |
| 5110100177-1  | ESCRITORIO RECTO  | \$ | 4,928.00  |
| 5120100006-1  | SOFA DE 1 PLAZAS  | \$ | 3,882.95  |
| 5150100123-8  | COMPUTADORA ACER PENTIUM DUAL<br>G6302.7GHZ/4GB/500 GB DVD+RW, LM21-<br>1MT-R WINDOWS 8 CON MOTOR DE 18.5 | \$ | 9,512.00  |
| 5190100293-1  | FRIGOBAR MABE   | \$ | 2,699.00  |
| 5210100017-4  | PROYECTOR BENQ MS527  | \$ | 7,579.44  |
| 5290100046-1  | PIZARRON SMART BOARD MOD: SB-680<br>VW  | \$ | 17,143.05 |
| 5290100046-2  | PIZARRON SMART BOARD MOD: SB-680<br>VW  | \$ | 17,143.05 |
| 5290100046-3  | PIZARRON SMART BOARD MOD: SB-680<br>VW  | \$ | 17,143.05 |
| 5290100046-4  | PIZARRON SMART BOARD MOD: SB-680<br>VW  | \$ | 17,143.05 |
| 5290100046-5  | PIZARRON SMART BOARD MOD: SB-680<br>VW  | \$ | 17,143.05 |
| 5290100046-6  | PIZARRON SMART BOARD MOD: SB-680<br>VW  | \$ | 17,143.05 |
| 5290100046-7  | PIZARRON SMART BOARD MOD: SB-680<br>VW  | \$ | 17,143.05 |
| 5290100046-8  | PIZARRON SMART BOARD MOD: SB-680<br>VW  | \$ | 17,143.05 |
| 5310100366-1  | CARRO DE CURACIONES TIPO CRUZ<br>ROJA   | \$ | 4,674.80  |
| 5640100017-1  | MINISPLIT 1 TON. FRIO/CALOR SISTEMA<br>INVERTER MARCA YORK R-410 220/1/60                                 | \$ | 13,862.00 |
| 5150100052-1  | LAP TOP DELL INSPIRON 14-3467 14"<br>INTEL CORE i5 7200U WINDOWS 10H.<br>COLOR NEGRO                      | \$ | 14,368.92 |
| 5150100146-2  | COMPUTADORA DESKTOP HP  | \$ | 11,045.52 |
| 5210100002-1  | AMPLIFICADOR PROYECTOR  | \$ | 8,274.28  |
| 5210100017-3  | PROYECTOR BENQ MS527  | \$ | 7,579.44  |
| 5640100017-2  | MINISPLIT 1 TON. FRIO/CALOR SISTEMA<br>INVERTER MARCA YORK R-410 220/1/60                                 | \$ | 13,862.00 |
| 5110100001-12 | LIBRERO DE PISO ELITE CON PUERTAS<br>WENGE MARCA IDESA  | \$ | 8,972.60  |
| 5110100003-4  | ARCHIVERO VERTICAL 304 DE 4 GAVETAS<br>MELAMINA CENIZO  | \$ | 7,590.69  |
| 5110100005-3  | ARCHIVERO VERTICAL 304 DE 4 GAVETAS<br>MELAMINA CENIZO  | \$ | 9,126.07  |
| 5150100002-8  | LAP TOP DEL CORE i5 8GB RAM 1 TB  | \$ | 18,734.00 |
| 5110100182-1  | LIBRERO LAMINADO CHERRY   | \$ | 4,466.00  |
| 5150100143-2  | COMPUTADORA HP 600SFF G1 W8.1/7<br>COREi3-4330 8G B 500 GB Y MONITOR HP<br>18.5" LED                      | \$ | 13,340.69 |
| 5110100138-1  | GABINETE DE 2 PUERTAS EN LAMINA<br>CAL. 16  | \$ | 4,060.00  |
| 5610100064-3  | PODADORA 7.0 HP 22" C/BOLSA EVANS<br>025477   | \$ | 8,745.59  |
| 5110100020-1  | ARCHIVERO   | \$ | 3,009.93  |

|              |   |    |           |
|--------------|---|----|-----------|
| 5110100080-1 | MESA DE JUNTAS  | \$ | 4,268.80  |
| 5110100138-3 | GABINETE DE 2 PUERTAS EN LAMINA CAL. 16                           | \$ | 3,450.00  |
| 5110100140-2 | DESPACHADOR DE AGUA   | \$ | 4,485.00  |
| 5110100145-1 | BOMBA DE HIDROLAVADO KARCHER                                      | \$ | 2,470.00  |
| 5110100153-1 | PODIUM DE MADERA  | \$ | 3,560.00  |
| 5110100154-1 | MESA PARA PRESIDIO EN MADERA DE PINO                              | \$ | 2,900.00  |
| 5110100154-2 | MESA PARA PRESIDIO EN MADERA DE PINO                              | \$ | 2,900.00  |
| 5110100154-3 | MESA PARA PRESIDIO EN MADERA DE PINO                              | \$ | 2,900.00  |
| 5110100154-4 | MESA PARA PRESIDIO EN MADERA DE PINO                              | \$ | 2,900.00  |
| 5110100156-1 | ELABORACION DE 5 RACK   | \$ | 14,848.00 |
| 5110100158-1 | ANAQUEL   | \$ | 2,668.00  |
| 5150100003-3 | GHIA COMPAGNO SLIM/INTEL CORE I5 7400 QUAD CORE                   | \$ | 9,883.20  |
| 5150100114-2 | PROTTER MODELO STYLUS PRO 98000                                   | \$ | 66,363.05 |
| 5150100117-1 | IMPRESORA EPSON LX-300+   | \$ | 3,514.80  |
| 5150100130-1 | IMPRESORA EPSON LQ 590 10" 24 AGUJAS 529 CPS.                     | \$ | 4,999.60  |
| 5190100278-1 | GABINETE CON TARJA  | \$ | 14,859.60 |
| 5220100061-2 | MESA DE PING PONG   | \$ | 9,269.00  |
| 5220100061-3 | MESA DE PING PONG   | \$ | 9,269.00  |
| 5290100027-1 | BAFLES JBL EON 1500   | \$ | 3,690.00  |
| 5290100027-2 | BAFLES JBL EON 1500   | \$ | 3,690.00  |
| 5290100028-1 | CONSOLA PEAVEY XR 600G.   | \$ | 6,190.01  |
| 5310100419-1 | BASCULA DE PRECISION TORRE Y EQB 100/200                          | \$ | 8,700.00  |
| 5610100064-1 | PODADORA EVANS DE 7 HP  | \$ | 6,781.45  |
| 5610100066-1 | PODADORA EVANS DE 7 HP  | \$ | 6,199.92  |
| 5610100067-1 | DESBROZADORA A GASOLINA 30 CC 1.8 HP FS 120                       | \$ | 8,099.70  |
| 5610100067-2 | DESBROZADORA A GASOLINA 30 CC 1.8 HP FS 120                       | \$ | 7,790.80  |
| 5610100067-3 | DESBROZADORA A GASOLINA 30 CC 1.8 HP FS 120                       | \$ | 8,829.53  |
| 5610100068-1 | DESBROZADORA A GASOLINA 60CC CORTE 16" HP DES_63 COD 12671 TRUPER | \$ | 4,979.15  |
| 5610100068-2 | DESBROZADORA A GASOLINA 60CC CORTE 16" HP DES_63 COD 12671 TRUPER | \$ | 4,979.15  |
| 5610100069-1 | PODADORA 4.0 HP P-418 COD 19966 TRUPER                            | \$ | 4,846.38  |
| 5610100070-1 | DESBROZADORA A GASOLINA 30CC 1.8HP # FS 120                       | \$ | 7,790.80  |
| 5640100002-1 | AIRE LAVADO SEMI NUEVO R-48                                       | \$ | 4,640.00  |
| 5640100003-1 | COMPRESOR DE AIRE   | \$ | 3,480.00  |
| 5640100018-1 | AIRE LAVADO PAJA 4,800 PCM  | \$ | 7,381.08  |
| 5670100001-1 | MOTOSIERRA C/BARRA 18" 3.1 HP 45                                  | \$ | 7,716.90  |
| 5670100165-1 | ESCALERA  | \$ | 4,540.79  |
| 0003000982   | PODADORA  | \$ | 10,614.00 |
| 0003000995   | PANTALLA  | \$ | 9,999.00  |

|               |   |    |            |
|---------------|---|----|------------|
| 0003000996    | PANTALLA  | \$ | 9,999.00   |
| 5150100146-1  | COMPUTADORA DESKTOP HP  | \$ | 11,065.95  |
| 5150100149-1  | IMPRESORA TERMICA MARCA EPSON   | \$ | 3,579.76   |
| 5150100107-1  | LAPTOP 2 EN 1 LENOVO YOGA 520<br>(COREI5, 14 PULG.  | \$ | 15,999.00  |
| 5150100128-9  | COMPUTADORA HP PAVILION SLIMLINE<br>S5-1125   | \$ | 11,594.20  |
| 5150100001-4  | PC ESCRITORIO DELL OPTIPEX 3050<br>MICRO, INTEL CORE I5 8GB, 100 GB,<br>WINDOWS 10 PRO                                | \$ | 15,706.40  |
| 5210100001-10 | PROYECTOR BENQ DLP MS550 3600<br>LUMENES  | \$ | 7,995.88   |
| 5210100001-11 | PROYECTOR BENQ DLP MS550 3600<br>LUMENES  | \$ | 7,995.88   |
| 5210100001-12 | PROYECTOR BENQ DLP MS550 3600<br>LUMENES  | \$ | 7,995.88   |
| 5210100001-13 | PROYECTOR BENQ DLP MS550 3600<br>LUMENES  | \$ | 7,995.88   |
| 5210100001-14 | PROYECTOR BENQ DLP MS550 3600<br>LUMENES  | \$ | 7,995.88   |
| 5210100001-15 | PROYECTOR BENQ DLP MS550 3600<br>LUMENES  | \$ | 7,995.88   |
| 5210100001-9  | PROYECTOR BENQ DLP MS550 3600<br>LUMENES  | \$ | 7,995.88   |
| 5150100001-69 | CPU EQUIPO DE COMPUTO MARCA GHIA  | \$ | 10,412.16  |
| 5610100001-1  | SISTEMA DE RIEGO POR ASPERSION<br>MARCA FEH 2000 DE TRACCION MANUAL<br>No. 3 DE 3600 DE CIRCUNFERENCIA                | \$ | 20,416.00  |
| 5610100001-2  | SISTEMA DE RIEGO POR ASPERSION<br>MARCA FEH 2000 DE TRACCION MANUAL<br>No. 3 DE 3600 DE CIRCUNFERENCIA                | \$ | 20,416.00  |
| 5110100143-4  | ARCHIVEROS VERTICAL MARCA HOM 4<br>GAVETAS COLOR ARENA  | \$ | 2,711.36   |
| 5150100109-2  | LAP TOP DELL CORE i3 4 GB RAM 1TB<br>CON MOCHILA  | \$ | 11,049.00  |
| 5150100146-3  | COMPUTADORA DESKTOP HP  | \$ | 11,045.52  |
| 5110100148-1  | KXTDA 100 CENTRAL TELEFONICA MAX.<br>108 PUERTAS  | \$ | 6,348.49   |
| 5110100149-1  | KXTDA0188 TARJETA E1 30 CANALES   | \$ | 12,253.70  |
| 5110100151-1  | CONMUTADOR MLE 5.2  | \$ | 37,676.80  |
| 5110100161-1  | RACK PARA SERVIDORES 45 UR Y<br>ACCESORIOS  | \$ | 8,120.00   |
| 5150100001-3  | SERVIDOR DELL POWEREDGE R730-2X<br>XEON E52640V- 2.6GHZ 16 GB 3X300 GB<br>WIN SERVER STANDARD 2012<br>MODELO:61174687 | \$ | 70,649.17  |
| 5150100001-5  | FORTINET MODELO FG-300E-BDL-900-36-<br>18XGE RJ45 PORTS   | \$ | 144,067.36 |
| 5150100001-6  | SERVIDOR DELLEMC R30  | \$ | 76,754.30  |
| 5150100003-1  | DISCO DURO DE ESTADO SOLIDO SSD<br>SANDISK X400 512 GB 2.5 SATA 3   | \$ | 4,227.04   |
| 5150100115-1  | SERVIDOR T 310  | \$ | 82,306.61  |
| 5150100123-7  | COMPUTADORA ACER PENTIUM DUAL<br>G6302.7GHZ/4GB/500 GB DVD+RW, LM21-<br>1MT-R WINDOWS 8 CON MOTOR DE 18.5             | \$ | 9,512.00   |

|              |   |    |              |
|--------------|---|----|--------------|
| 5150100125-1 | FORTIGATE-200B  | \$ | 88,734.20    |
| 5150100132-1 | UPS APC SMART-UPS 1500 VA USB Y SERIAL RM 2U 120V. S3S1345X1061                           | \$ | 13,158.70    |
| 5150100134-1 | TARJETA PARA 16 EXTENSIONES UNLINEA   | \$ | 7,034.24     |
| 5150100144-1 | LAP TOP MARCA DELL MOD. LAT34560 SERIES 4MSD042   | \$ | 19,679.40    |
| 5190100287-1 | DVD AVTECH STAND ALONE 16 CANALES DE VIDEO 4 AUDI   | \$ | 5,162.00     |
| 5210100017-1 | PROYECTOR BENQ MS527  | \$ | 7,579.44     |
| 5210100017-2 | PROYECTOR BENQ MS527  | \$ | 7,579.44     |
| 5230100085-1 | DVR DAHUA HCVR HCVR4116HSS3 16 CANALES 700 V TRIHBRIDO CON DISCO DURO DE 1 TB             | \$ | 5,568.00     |
| 5650100219-1 | INSTALACION DE ANTENA DE 6 MTS.   | \$ | 7,644.40     |
| 5650100220-1 | GRABADOR DE VIDEO 500 GB 50 CAMARAS UBIQUITI  | \$ | 6,962.00     |
| 5620100002-1 | SISTEMA DE PRESIÓN CONSTANTE FRANKLIN   | \$ | 21,117.80    |
| 5150100128-1 | COMPUTADORA HP PAVILION SLIMLINE S5-1125  | \$ | 11,594.20    |
| 5190100290-1 | BEBEDERO DE ACERO INOXIDABLE MARCA ELKAY MODELO EMABF8L                                   | \$ | 13,137.00    |
| 5190100290-3 | BEBEDERO DE ACERO INOXIDABLE MARCA ELKAY MODELO EMABF8L                                   | \$ | 13,137.00    |
| 5190100290-4 | BEBEDERO DE ACERO INOXIDABLE MARCA ELKAY MODELO EMABF8L                                   | \$ | 13,137.00    |
| 5290100043-1 | BOMBA DE VACIO  | \$ | 6,918.65     |
| 5290100047-1 | ESTRUCTURA METALICA CON MALLA SOMBRA  | \$ | 58,046.40    |
| 5290100047-2 | ESTRUCTURA METALICA CON MALLA SOMBRA  | \$ | 38,697.60    |
| 5610100065-1 | SISTEMA HIDRAULICO DE LLENADO DEL ESTANQUE  | \$ | 14,500.00    |
| 5620100001-1 | BOMBAS SUMERGIBLE MARCA FRANKLYN 35 GM CON MOTOR DE 1.5 HP EN 220 V.                      | \$ | 14,952.40    |
| 5620100472-1 | EQUIPO HIDRONEUMATICO   | \$ | 12,214.80    |
| 5620100475-1 | BOMBA SUMERGIBLE FRANKLIN   | \$ | 11,675.40    |
| 5630100140-1 | JUEGO DE RUEDAS PARA ANDAMIO CON FRENO  | \$ | 3,132.00     |
| 5640100001-1 | AIRE ACONDICIONADO TIPO FAN&COIL  | \$ | 54,920.20    |
| 5640100001-2 | AIRE ACONDICIONADO TIPO FAN&COIL  | \$ | 54,920.20    |
| 5640100001-3 | AIRE ACONDICIONADO TIPO FAN&COIL  | \$ | 54,920.20    |
| 5640100001-4 | SUMINSITRO DE UN APARATO DE AIRE ACONDICIONADO TIPO VENTANA MARCA MIRAGE DE 220 V.        | \$ | 10,104.76    |
| 5640100002-7 | AIRE ACONDICIONADO TIPO VENTANA MIRAGE 2 TN.  | \$ | 11,264.76    |
| 5640100002-8 | AIRE ACONDICIONADO TIPO VENTANA MIRAGE 2 TN.  | \$ | 11,264.76    |
| 5660100001-2 | SUMINDITRO E INSTALACION DE SISTEMA FOTOVOLTAICO  | \$ | 1,266,265.53 |
| 5660100004-1 | SECADOR DE MANOS HELVEX TURBO C SENSOR MB-1012-AI   | \$ | 8,518.36     |
| 5660100166-1 | EQUIPO DE PRESION CONSTANTE FRANKLIN MONO-DRIVE 1.5 HP 25 GPM 220 V MONOF. TANQUE 18 LTS. | \$ | 18,212.00    |



|               |   |    |            |
|---------------|---|----|------------|
| 5660100169-1  | BOMBA CENTRIFUGA EVANS 2 HP TRIF. 1.5X1.25                          | \$ | 4,203.58   |
| 5670100167-1  | HIDRONEUMATICO MARCA ALTAMIRADE 5HP                                 | \$ | 5,800.00   |
| 5650100045-1  | APARATO GENERADOR DE SEÑALES DE AUDIO                               | \$ | 25,098.92  |
| 5650100045-2  | APARATO GENERADOR DE SEÑALES DE AUDIO                               | \$ | 25,098.92  |
| 5620100001-3  | EQUIPO DE PRESION CONSTANTE CON BOMBA DE 1 HP 20 GPM                | \$ | 18,200.40  |
| 5660100001-5  | PVI-6-AUTD-US   | \$ | 66,998.35  |
| 5660100001-6  | PVI-6-AUTD-US   | \$ | 66,998.35  |
| 5690200001-2  | ESTRUCTURA PARA INSTALACION DE PANELES SOLARES                      | \$ | 64,206.00  |
| 0003000987    | BOMBA SUMERGIBLE FRANKLIN 20 GPM C/MOTOR 1.5 HP                     | \$ | 14,480.28  |
| 0003001002    | LAVAMANOS PORTATIL CON DEPOSITO 40 LTS.                             | \$ | 7,470.03   |
| 000 3001011   | FORTINET WIFI   | \$ | 24,360.00  |
| 000 3001012   | FORTINET WIFI   | \$ | 24,360.00  |
| 5150100003-6  | LAPTOP DELL I7490 I7 8GB 256SS                                      | \$ | 26,499.00  |
| 5150100006-2  | SAMSUNG GALAXY TAB. S6  | \$ | 15,499.00  |
| 5110100001-10 | LIBRERO A PISOMO MODELO RECTO ABIERTO CON ENTREPAÑOS                | \$ | 7,424.00   |
| 5110100001-8  | JUEGO DE CUBOS  | \$ | 6,728.00   |
| 5110100001-9  | MODULO PRESIDENCIAL SCORETTO 2.00X2.50X0.75                         | \$ | 51,620.00  |
| 5110100002-2  | CREDENZA SEGUN DISEÑO 2.40X0.50 EN MELAMINA                         | \$ | 9,860.00   |
| 5110100002-3  | CREDENZA CON 2 PUERTAS ABATIBLES                                    | \$ | 8,700.00   |
| 5110100003-2  | SILLON EJECUTIVO DE LUJO RESPALDO ALTO                              | \$ | 8,700.00   |
| 5110100004-2  | SILLON EJECUTIVO DE LUJO RESPALDO BAJO                              | \$ | 8,120.00   |
| 5110100004-3  | SILLON EJECUTIVO DE LUJO RESPALDO BAJO                              | \$ | 8,120.00   |
| 5110100004-4  | SILLON EJECUTIVO DE LUJO RESPALDO BAJO                              | \$ | 8,120.00   |
| 5110100004-5  | SILLON EJECUTIVO DE LUJO RESPALDO BAJO                              | \$ | 8,120.00   |
| 5110100004-6  | SILLON EJECUTIVO DE LUJO RESPALDO BAJO                              | \$ | 8,120.00   |
| 5110100005-2  | ELEGANCE 2 PLAZAS   | \$ | 14,940.80  |
| 5110100006-1  | ELEGANCE 3 PLAZAS   | \$ | 18,809.40  |
| 5410100056-1  | VEHICULO CHEVROLET EQUINOX  | \$ | 378,800.00 |
| 5110100006-2  | ARCHIVERO HORIZONTAL MURANO DE 2 GAVETAS CORREDERA TELESCOPICACOLOR | \$ | 7,018.00   |
| 5150100003-5  | COMPUTADORA DE CAJA BLANCA  | \$ | 8,959.84   |
| 5110100113-54 | BATERIA DE 4 PLAZAS   | \$ | 5,102.84   |
| 5110100175-2  | BATERIA DE 4 PLAZAS   | \$ | 5,684.00   |
| 5210100017-5  | PROYECTOR BENQ MS527  | \$ | 7,579.44   |
| 5210100037-1  | PIZARRON INTERACTIVO DE 78 PULG. Y PROYECTOR                        | \$ | 31,750.00  |
| 5210100037-2  | PIZARRON INTERACTIVO DE 78 PULG. Y PROYECTOR                        | \$ | 31,750.00  |

|              |  |    |              |
|--------------|--|----|--------------|
| 5210100037-3 | PIZARRON INTERACTIVO DE 78 PULG. Y PROYECTOR                       | \$ | 31,750.00    |
| 5210100037-4 | PIZARRON INTERACTIVO DE 78 PULG. Y PROYECTOR                       | \$ | 31,750.00    |
| 5210100037-5 | PIZARRON INTERACTIVO DE 78 PULG. Y PROYECTOR                       | \$ | 31,750.00    |
| 5210100037-6 | PIZARRON INTERACTIVO DE 78 PULG. Y PROYECTOR                       | \$ | 31,750.00    |
| 5210100037-7 | PIZARRON INTERACTIVO DE 78 PULG. Y PROYECTOR                       | \$ | 31,750.00    |
| 5110100159-1 | CONTENEDOR PARA BASURA EN ACERO INOXIDABLE                         | \$ | 5,800.00     |
| 5110100159-2 | CONTENEDOR PARA BASURA EN ACERO INOXIDABLE                         | \$ | 5,800.00     |
| 5110100159-3 | CONTENEDOR PARA BASURA EN ACERO INOXIDABLE                         | \$ | 5,800.00     |
| 5110100159-4 | CONTENEDOR PARA BASURA EN ACERO INOXIDABLE                         | \$ | 5,800.00     |
| 5110100159-5 | CONTENEDOR PARA BASURA EN ACERO INOXIDABLE                         | \$ | 5,800.00     |
| 5110100159-6 | CONTENEDOR PARA BASURA EN ACERO INOXIDABLE                         | \$ | 5,800.00     |
| 5110100159-7 | CONTENEDOR PARA BASURA EN ACERO INOXIDABLE                         | \$ | 5,800.00     |
| 5610100067-4 | DESBROZADORA A GASOLINA 30 CC 1.8 HP FS 120                        | \$ | 8,829.53     |
| 5110100143-1 | ARCHIVEROS VERTICAL MARCA HOM 4 GAVETAS COLOR ARENA                | \$ | 2,711.36     |
| 5110100178-1 | ESCRITORIO ARQUIS COLOR CAOBA                                      | \$ | 14,036.00    |
| 5110100179-1 | SILLON EJECUTIVO   | \$ | 1,856.00     |
| 5110100180-1 | BATERIA DE 3 PLAZAS  | \$ | 3,004.40     |
| 5120100007-1 | SOFA DE 2 PLAZAS   | \$ | 5,702.32     |
| 5150100002-5 | LAPTOP HP CORE I7 46B RAM 1TB + 16 GB MEMORIA INTEL OPTANE         | \$ | 15,999.00    |
| 5150100116-1 | COMPUTADORA HP S5-11250  | \$ | 9,999.00     |
| 5210100001-1 | AMPLIFICADOR DE SEÑAL DE AUDIO                                     | \$ | 243,931.09   |
| 5640100021-1 | MINISPLIT H.W. 1T.   | \$ | 10,474.57    |
| 5640100021-2 | MINISPLIT H.W. 1T.   | \$ | 10,474.57    |
| 5110100001-7 | MESA DE GRANITO INSIZE GRADO 0 DE 450X600X100MM                    | \$ | 9,594.36     |
| 5110100083-1 | MESA DE TRABAJO  | \$ | 2,650.60     |
| 5110100083-2 | MESA DE TRABAJO  | \$ | 2,650.60     |
| 5110100083-3 | MESA DE TRABAJO  | \$ | 2,650.60     |
| 5110100083-6 | MESA DE TRABAJO  | \$ | 2,650.60     |
| 5290100003-1 | KIT CELDA EDUCACIONAL DE SOLDADURA PARA MICROALAMBRE MARCA PRAKTAL | \$ | 1,769,000.00 |
| 5310100001-3 | INSTRUMENTO ULTRASONICO  | \$ | 206,072.26   |
| 5620100114-1 | CENTRO DE TORNEADO CNC   | \$ | 1,392,000.00 |
| 5690100609-1 | COMPRESOR DE AIRE DE 5 HP TRIFASICO                                | \$ | 20,854.48    |
| 00AI000013   | EXTRACTOR  | \$ | 7,843.23     |
| 00AI000013   | EXTRACTOR  | \$ | 7,843.23     |
| 000 3001015  | TORQUIMETRO DE TRUENO  | \$ | 8,792.80     |
| 5290100026-1 | ROBOT SET BASE LEGO EDUCATION MAD: 9797                            | \$ | 5,751.88     |

|               |   |    |           |
|---------------|---|----|-----------|
| 5290100026-2  | ROBOT SET BASE LEGO EDUCATION<br>MAD: 9797                                | \$ | 5,751.88  |
| 5290100026-3  | ROBOT SET BASE LEGO EDUCATION<br>MAD: 9797                                | \$ | 5,751.88  |
| 5290100004-1  | BATERIA MAXIMA ACUSTICA MD430SET-<br>CHHW-RI                              | \$ | 10,023.87 |
| 5290100050-2  | BAJO YAMAHA ELECTRICO MOD: TRBX05   | \$ | 11,549.99 |
| 5640100011-1  | MINISPLIT DE 1 TONELADA   | \$ | 5,757.58  |
| 5290100001-1  | PLATILLO MENIL JGO  | \$ | 4,219.65  |
| 5290100029-1  | ORGANO PORTATIL YAMAHA PSRE-303   | \$ | 2,890.01  |
| 5290100030-1  | GUIARRA ELECTRICA DRAGAON DHS-<br>362 C/FUND                              | \$ | 2,875.00  |
| 5290100048-1  | GUIARRA ELECTRICA YAMAHA CX 40  | \$ | 2,728.32  |
| 5290100048-2  | GUIARRA ELECTRICA YAMAHA CX 40  | \$ | 2,728.32  |
| 5290100049-1  | ACORDEON FARINELLI 1306 TECLAS  | \$ | 5,052.96  |
| 5290100050-1  | BAJO SEXTO ELECTROACUSTICO<br>LUCIDA JG-BS1-E C/PAS                       | \$ | 4,791.96  |
| 5290100051-1  | SAXOFON ALTO SILVERTONE SLSX009<br>C/ESTUCHE Y BOQ.                       | \$ | 6,460.04  |
| 5150100001-68 | NOTEBOOK DELL VOSTRO 3468<br>PROCESADOR INTEL CORE i5 MEMORIA<br>RAM 8 GB | \$ | 16,356.00 |
| 5640100004-5  | MINISPLIT 2 TN YORK FRIO CALOR<br>CORRIENTE 220 VOLT STANDER              | \$ | 9,987.60  |
| 003 001020    | SERVIDOR DELL POWER EDGE  | \$ | 61,156.74 |
| 000 3001022   | LAPTOP DELL CAMING  | \$ | 28,607.89 |
| 0003 001019   | DRONE   | \$ | 11,865.64 |
| 5290100041-1  | LAMPARA GERMICIDA DE LUZ ULTRA<br>VIOLETA                                 | \$ | 4,821.90  |
| 5290100041-10 | LAMPARA GERMICIDA DE LUZ ULTRA<br>VIOLETA                                 | \$ | 4,821.90  |
| 003 001023    | MINISPLIT 2 TONELADAS   | \$ | 25,488.36 |
| 003 001024    | MINISPLIT 2 TONELADAS   | \$ | 25,488.36 |
| 003 001025    | LAPTOP HP   | \$ | 20,000.00 |
| 003 001026    | LAPTOP HP   | \$ | 20,000.00 |
| 003 001027    | LAPTOP DELL   | \$ | 24,157.00 |
| 003 001030    | MINISPLIT 1 TONELADA  | \$ | 12,783.02 |
| 0003001033    | ESCRITORIO  | \$ | 15,022.00 |
| 0003001034    | ARCHIVERO VERTICAL  | \$ | 11,234.60 |
| 0003001035    | MODULO SOLAR 545 W  | \$ | 7,873.45  |
| 0003001036    | MODULO SOLAR 545 W  | \$ | 7,873.45  |
| 0003001037    | MODULO SOLAR 545 W  | \$ | 7,873.45  |
| 0003001038    | MODULO SOLAR 545 W  | \$ | 7,873.45  |
| 0003001039    | MODULO SOLAR 545 W  | \$ | 7,873.45  |
| 0003001040    | MODULO SOLAR 545 W  | \$ | 7,873.45  |
| 0003001041    | MODULO SOLAR 545 W  | \$ | 7,873.45  |
| 0003001042    | MODULO SOLAR 545 W  | \$ | 7,873.45  |
| 0003001043    | MODULO SOLAR 545 W  | \$ | 7,873.45  |
| 0003001044    | MODULO SOLAR 545 W  | \$ | 7,873.45  |
| 0003001045    | MODULO SOLAR 545 W  | \$ | 7,873.45  |
| 0003001046    | MODULO SOLAR 545 W  | \$ | 7,873.45  |

|             |  |    |           |
|-------------|--|----|-----------|
| 0003001047  | MODULO SOLAR 545 W   | \$ | 7,873.45  |
| 0003001048  | MODULO SOLAR 545 W   | \$ | 7,873.45  |
| 0003001049  | MODULO SOLAR 545 W   | \$ | 7,873.45  |
| 0003001050  | MODULO SOLAR 545 W   | \$ | 7,873.45  |
| 0003001051  | MODULO SOLAR 545 W   | \$ | 7,873.45  |
| 0003001052  | MODULO SOLAR 545 W   | \$ | 7,873.45  |
| 0003001053  | MODULO SOLAR 545 W   | \$ | 7,873.45  |
| 0003001054  | MODULO SOLAR 545 W   | \$ | 7,873.45  |
| 0003001055  | MODULO SOLAR 545 W   | \$ | 7,873.45  |
| 0003001056  | MODULO SOLAR 545 W   | \$ | 7,873.45  |
| 0003001057  | MODULO SOLAR 545 W   | \$ | 7,873.45  |
| 0003001058  | MODULO SOLAR 545 W   | \$ | 7,873.45  |
| 0003001059  | MODULO SOLAR 545 W   | \$ | 7,873.45  |
| 0003001060  | MODULO SOLAR 545 W   | \$ | 7,873.45  |
| 0003001061  | MODULO SOLAR 545 W   | \$ | 7,873.45  |
| 0003001062  | MODULO SOLAR 545 W   | \$ | 7,873.45  |
| 0003001063  | MODULO SOLAR 545 W   | \$ | 7,873.45  |
| 0003001064  | MODULO SOLAR 545 W   | \$ | 7,873.45  |
| 0003001065  | INVERSOR 15 KW   | \$ | 72,889.84 |
| 0003001066  | ESTRUCTURA ALUMINIO ANODIZADO DOBLE 20 30 MODULOS                          | \$ | 47,502.00 |
| 0003001067  | MINISPLIT DE 2 TONELADAS   | \$ | 17,756.81 |
| 0003001068  | MINISPLIT DE 2 TONELADAS   | \$ | 17,756.81 |
| 0003001031  | ESCALERA METALICA  | \$ | 22,327.68 |
| 0003001032  | ESCALERA METALICA  | \$ | 22,327.68 |
| 0003001069  | MINISPLIT 1 TN   | \$ | 13,217.56 |
| 0003001070  | MINISPLIT 1 TN   | \$ | 9,456.68  |
| 0003001074  | EQUIPO DE 2 TONELADAS INVERTER 220V FRIO/CALOR CONTROL REMOTO MARCA TERSUS | \$ | 18,286.24 |
| 0003001075  | EQUIPO DE 2 TONELADAS INVERTER 220V FRIO/CALOR CONTROL REMOTO MARCA TERSUS | \$ | 18,286.24 |
| 0003001076  | EQUIPO DE 2 TONELADAS INVERTER 220V FRIO/CALOR CONTROL REMOTO MARCA TERSUS | \$ | 18,286.24 |
| 0003001077  | EQUIPO DE 2 TONELADAS INVERTER 220V FRIO/CALOR CONTROL REMOTO MARCA TERSUS | \$ | 18,286.24 |
| 0003001078  | EQUIPO DE 2 TONELADAS INVERTER 220V FRIO/CALOR CONTROL REMOTO MARCA TERSUS | \$ | 18,286.24 |
| 000 3001080 | IMPRESORA  | \$ | 58,580.10 |
| 0003001079  | EQUIPO 1 TONELADA INVERTER 220V FRIO/CALOR CONTROL REMOTO MARCA TERSUS     | \$ | 10,016.34 |
| 0003001083  | LAPTOP   | \$ | 23,718.52 |
| 0003001087  | SWITCH 48 PUERTOS TPLIN ADMINISTRABLE                                      | \$ | 10,863.40 |
| 0003001088  | SWITCH 48 PUERTOS TPLIN ADMINISTRABLE                                      | \$ | 10,863.40 |
| 0003001090  | PROYECTOR  | \$ | 19,898.64 |
| 00BI000594  | COMPUTADORA DELL   | \$ | 21,439.12 |

|            |           |    |               |
|------------|-----------|----|---------------|
| 0003001081 | LAPTOP    | \$ | 24,313.60     |
| 0003001082 | IMPRESORA | \$ | 6,958.84      |
|            |           | \$ | 16,821,122.08 |

**Ente Público: INSTITUTO TECNOLÓGICO SUPERIOR DE SAN PEDRO****Relación de Bienes Inmuebles que componen su patrimonio****Al 31 de marzo de 2023**

| <b>Código</b> | <b>Descripción del Bien</b>                       | <b>Valor en libros</b> |
|---------------|---|------------------------|
| 5810100002-1  | TERRENOS  | \$ 22,776,506.00       |
| 5830100002-1  | CASETA TIPO RELOJ                                 | \$ 588,005.43          |
| 5830100003-1  | EDIFICIOS NO RESIDENCIALES                        | \$ 8,159,864.00        |
| 5620100471-1  | INSTALACION BOMBA, CISTERNA Y<br>SIST. HIDRAULICO | \$ 67,179.13           |
| 5110100141-1  | PLANTA TRATADORA (LINEA<br>ELECTRICA-APORTACION)  | \$ 700,000.00          |
|               |   | \$ 32,291,554.56       |

**INSTITUTO TECNOLÓGICO SUPERIOR DE SAN PEDRO DE LAS COLONIAS**  
**ENERO A MARZO DE 2023**  
**ESQUEMAS BURSÁTILES Y COBERTURAS FINANCIERAS**

| CTA CONTABLE | DESCRIPCIÓN              | DATOS DE LA CUENTA BANCARIA |                      |
|--------------|--------------------------|-----------------------------|----------------------|
|              |                          | PLAZO DÍAS                  | TIPO DE INSTRUMENTO  |
| 1114105      | BANAMEX 8034850558       | DIARIO                      | INVERSIÓN A LA VISTA |
| 1114105      | BANAMEX 8034847661       | DIARIO                      | INVERSIÓN A LA VISTA |
| 1114105      | BANAMEX 8034843223       | DIARIO                      | INVERSIÓN A LA VISTA |
| 1114105      | BANAMEX 8172390037       | DIARIO                      | INVERSIÓN A LA VISTA |
| 1114105      | BBVA BANCOMER 0250184489 | DIARIO                      | INVERSIÓN A LA VISTA |
| 1114105      | BBVA BANCOMER 2050184462 | DIARIO                      | INVERSIÓN A LA VISTA |
| 1114105      | BBVA BANCOMER 2050184519 | DIARIO                      | INVERSIÓN A LA VISTA |

**Entidad Federativa/Municipio: INSTITUTO TECNOLÓGICO SUPERIOR DE SAN PEDRO**

**Formato del ejercicio y destino del gasto federalizado y reintegros**

**Correspondiente al primer trimestre de 2023**

| Programa o Fondo  | Destino de los Recursos | Ejercicio       |                 | Reintegro |
|---|-------------------------|-----------------|-----------------|-----------|
|   |                         | DEVENGADO       | PAGADO          |           |
| Subsidio Federal para Organismos<br>Decentralizados Estatales | Educación Pública       | \$ 5,098,397.00 | \$ 5,098,397.00 | \$ -      |



San Pedro, Coahuila de Zaragoza a 31 de marzo de 2023

#### IV. INFORMACIÓN ADICIONAL:

E) El informe sobre la situación que guardan los proyectos de asociaciones pública-Privado (APP) celebrados y licitados por entidades estatales al amparo de la Ley de asociaciones Público-Privado, para el Estado de Coahuila de Zaragoza y el Avance de proyectos APP correspondiente, durante el Primer Trimestre 2022.

***Se informa que este punto solicitado, no aplica para esta institución.***

**Periodo del 1 al 31 de Marzo del 2023**

Saldo según nuestros libros al 31 de Marzo del 2023 **1,137,416.55**  
Más:

Importe de cheques expedidos no cobrados hasta el 31 de Marzo del 2023 -  
Mas:

Cargos nuestros no correspondidos por el Banco


Menos:  
Cargos del Banco no correspondidos por nosotros


Más:  
Abonos del Banco no correspondidos por nosotros

**TOTAL** **1,137,416.55**

**Según estado de cuenta del Banco al 31 de Marzo del 2023** **1,137,416.55**

**DIFERENCIA** -

  
C.P. JOSÉ GILBERTO FERNIZA GARZA  
DIRECTOR GENERAL

  
C.P. LUIS ANTONIO TORRES RAMIREZ  
JEFE DE RECURSOS FINANCIEROS



Conciliación de la Cuenta Bancaria de cheques  
No. 0119501711 de BBVA Bancomer



**Periodo del 1 al 31 de Marzo del 2023**

|  |             |
|--|-------------|
| Saldo según nuestros libros al 31 de Marzo del 2023                    | 0.01        |
| Más:   |             |
| Importe de cheques expedidos no cobrados hasta el 31 de Marzo del 2023 | -           |
| Mas:   |             |
| Cargos nuestros no correspondidos por el Banco                         |             |
| Menos:   |             |
| Cargos del Banco no correspondidos por nosotros                        |             |
| Más:   |             |
| Abonos del Banco no correspondidos por nosotros                        |             |
| <b>TOTAL</b>   | <b>0.01</b> |
| <b>Según estado de cuenta del Banco al 31 de Marzo del 2023</b>        | <b>0.01</b> |
| <b>DIFERENCIA</b>  | <b>-</b>    |



C.P. JOSE GILBERTO FERNIZA GARZA  
DIRECTOR GENERAL



C.P. LUIS ANTONIO TORRES RAMIREZ  
JEFE DE RECURSOS FINANCIEROS



Conciliación de la Cuenta Bancaria de cheques  
No. 0119703799 de BBVA Bancomer



**Periodo del 1 al 31 de Marzo del 2023**

Saldo según nuestros libros al 31 de Marzo del 2023 **728,626.28**

Más:

Importe de cheques expedidos no cobrados hasta el 31 de Marzo del 2023 -

Mas:

Cargos nuestros no correspondidos por el Banco

Menos:

Cargos del Banco no correspondidos por nosotros

Más:

Abonos del Banco no correspondidos por nosotros

**TOTAL 728,626.28**

**Según estado de cuenta del Banco al 31 de Marzo del 2023 728,626.28**

**DIFERENCIA -**

  
C.P. JOSE GILBERTO FERNIZA GARZA  
DIRECTOR GENERAL

  
C.P. LUIS ANTONIO TORRES RAMIREZ  
JEFE DE RECURSOS FINANCIEROS





Conciliación de la Cuenta Bancaria de cheques  
No. 0119501258 de BBVA Bancomer



**Periodo del 1 al 31 de Marzo del 2023**

|  |             |
|--|-------------|
| Saldo según nuestros libros al 31 de Marzo del 2023                    | 0.01        |
| Más:   |             |
| Importe de cheques expedidos no cobrados hasta el 31 de Marzo del 2023 | -           |
| Mas:   |             |
| Cargos nuestros no correspondidos por el Banco                         |             |
| Menos:   |             |
| Cargos del Banco no correspondidos por nosotros                        |             |
| Más:   |             |
| Abonos del Banco no correspondidos por nosotros                        |             |
| <b>TOTAL</b>   | <b>0.01</b> |
| <b>Según estado de cuenta del Banco al 31 de Marzo del 2023</b>        | <b>0.01</b> |
| <b>DIFERENCIA</b>  | <b>-</b>    |

  
C.P. JOSE GILBERTO FERNIZA GARZA  
DIRECTOR GENERAL

  
C.P. LUIS ANTONIO TORRES RAMIREZ  
JEFE DE RECURSOS FINANCIEROS



Conciliación de la Cuenta Bancaria de cheques  
No. 0119764585 de BBVA Bancomer



**Periodo del 1 al 31 de Marzo del 2023**

|  |                  |
|--|------------------|
| Saldo según nuestros libros al 31 de Marzo del 2023                    | <b>49,614.82</b> |
| Más:   |                  |
| Importe de cheques expedidos no cobrados hasta el 31 de Marzo del 2023 | -                |
| Mas:   |                  |
| Cargos nuestros no correspondidos por el Banco                         |                  |
| Menos:   |                  |
| Cargos del Banco no correspondidos por nosotros                        |                  |
| Más:   |                  |
| Abonos del Banco no correspondidos por nosotros                        |                  |
| <b>TOTAL</b>   | <b>49,614.82</b> |
| <b>Según estado de cuenta del Banco al 31 de Marzo del 2023</b>        | <b>49,614.82</b> |
| <b>DIFERENCIA</b>  | <b>-</b>         |

C.P JOSE GILBERTO FERNIZA GARZA  
DIRECTOR GENERAL

C.P LUIS ANTONIO TORRES RAMIREZ  
JEFE DE RECURSOS FINANCIEROS



Conciliación de la Cuenta Bancaria de cheques  
No. 0119764879 de BBVA Bancomer




**Periodo del 1 al 31 de Marzo del 2023**

|  |                   |
|--|-------------------|
| Saldo según nuestros libros al 31 de Marzo del 2023                    | 597,853.14        |
| Más:   |                   |
| Importe de cheques expedidos no cobrados hasta el 31 de Marzo del 2023 | -                 |
| Mas:   |                   |
| Cargos nuestros no correspondidos por el Banco                         |                   |
| Menos:   |                   |
| Cargos del Banco no correspondidos por nosotros                        |                   |
| Más:   |                   |
| Abonos del Banco no correspondidos por nosotros                        |                   |
| <b>TOTAL</b>   | <b>597,853.14</b> |
| <b>Según estado de cuenta del Banco al 31 de Marzo del 2023</b>        | <b>597,853.14</b> |
| <b>DIFERENCIA</b>  | <b>-</b>          |

  
C.P. JOSE GILBERTO FERNIZA GARZA  
DIRECTOR GENERAL

  
C.P. LUIS ANTONIO TORRES RAMIREZ  
JEFE DE RECURSOS FINANCIEROS



- Estado de situación financiera detallado al 31 de marzo de 2021; *(comparativo al 31 de diciembre del ejercicio anterior)*;
- Informe analítico de la deuda pública y otros pasivos del 01 de enero al 31 de marzo de 2021;
- Informe analítico de obligaciones diferentes de financiamientos del 01 de enero al 31 de marzo de 2021;
- Balance presupuestario del primer trimestre de 2021;
- Estado analítico de ingresos detallado del primer trimestre de 2020;
- Estado analítico del ejercicio del presupuesto de egresos detallado del primer trimestre de 2021, por clasificación por objeto del gasto;
- Estado analítico del ejercicio del presupuesto de egresos detallado del primer trimestre de 2021, por clasificación administrativa;
- Estado analítico del ejercicio del presupuesto de egresos detallado del primer trimestre de 2021, por clasificación funcional;
- Estado analítico del ejercicio del presupuesto de egresos detallado del primer trimestre de 2021; por clasificación de servicios personales por categoría;
- Oficio; El Poder Ejecutivo a través de la secretaría de finanzas reportará en los términos del artículo 6 de la Ley de Disciplina Financiera de las Entidades Federativas y los Municipios, el avance de las acciones, hasta en tanto se recupere el presupuesto sostenible de recursos disponibles, y en caso de que no le aplique deberá manifestarlo;
- Oficio; Informar la fuente de los ingresos con la que se haya pagado el nuevo gasto (aumento o creación de gasto del Presupuesto de Egresos), distinguiendo el gasto etiquetado y no etiquetado;
- La información relativa al cumplimiento de los convenios celebrados con la Secretaría de Hacienda y Crédito Público, en términos del Capítulo IV de la Ley de Disciplina Financiera de las Entidades Federativas



**Informe de Avance de Gestión Financiera Primer Trimestre 2023**

**Instituto Tecnológico Superior de San Pedro**

**Estado de Situación Financiera Detallado - LDF**

Al 31 de diciembre de 2022 y al 31 de marzo de 2023

(PESOS)

| Concepto (c)   | 2023 (d)     | 31 de diciembre de 2022 (e) | Concepto (c)   | 2023 (d)     | 31 de diciembre de 2022 (e) |
|--|--------------|-----------------------------|--|--------------|-----------------------------|
| <b>ACTIVO</b>  |              |                             | <b>PASIVO</b>  |              |                             |
| <b>Activo Circulante</b>   |              |                             | <b>Pasivo Circulante</b>   |              |                             |
| a. Efectivo y Equivalentes<br>(a=a1+a2+a3+a4+a5+a6+a7)                                       | 3,628,068.04 | 3,670,834.04                | a. Cuentas por Pagar a Corto Plazo<br>(a=a1+a2+a3+a4+a5+a6+a7+a8+a9)                 | 1,574,808.66 | 3,397,244.18                |
| a1) Efectivo   | 0.00         | 0.00                        | a1) Servicios Personales por Pagar a Corto Plazo                                     | 0.00         | 1,083,995.93                |
| a2) Bancos/Tesorería   | 3,628,068.04 | 3,670,834.04                | a2) Proveedores por Pagar a Corto Plazo  | 34,512.29    | 440,096.29                  |
| a3) Bancos/Dependencias y Otros  | 0.00         | 0.00                        | a3) Contratistas por Obras Públicas por Pagar a Corto Plazo                          | 0.00         | 0.00                        |
| a4) Inversiones Temporales (Hasta 3 Meses)   | 0.00         | 0.00                        | a4) Participaciones y Aportaciones por Pagar a Corto Plazo                           | 0.00         | 0.00                        |
| a5) Fondos con Afectación Específica   | 0.00         | 0.00                        | a5) Transferencias Otorgadas por Pagar a Corto Plazo                                 | 0.00         | 0.00                        |
| a6) Depósitos de Fondos de Terceros en Garantía y/o Administración                           | 0.00         | 0.00                        | a6) Intereses, Comisiones y Otros Gastos de la Deuda Pública por Pagar a Corto Plazo | 0.00         | 0.00                        |
| a7) Otros Efectivos y Equivalentes   | 0.00         | 0.00                        | a7) Retenciones y Contribuciones por Pagar a Corto Plazo                             | 1,535,491.47 | 1,868,347.06                |
| b. Derechos a Recibir Efectivo o Equivalentes<br>(b=b1+b2+b3+b4+b5+b6+b7)                    | 937,059.59   | 896,570.56                  | a8) Devoluciones de la Ley de Ingresos por Pagar a Corto Plazo                       | 0.00         | 0.00                        |
| b1) Inversiones Financieras de Corto Plazo   | 0.00         | 0.00                        | a9) Otras Cuentas por Pagar a Corto Plazo  | 4,804.90     | 4,804.90                    |
| b2) Cuentas por Cobrar a Corto Plazo   | 398,823.76   | 367,733.76                  | b. Documentos por Pagar a Corto Plazo (b=b1+b2+b3)                                   | 0.00         | 0.00                        |
| b3) Deudores Diversos por Cobrar a Corto Plazo   | 6,958.75     | 3,649.72                    | b1) Documentos Comerciales por Pagar a Corto Plazo                                   | 0.00         | 0.00                        |
| b4) Ingresos por Recuperar a Corto Plazo   | 17,680.00    | 11,590.00                   | b2) Documentos Con Contratistas por Obras Públicas por Pagar a Corto Plazo           | 0.00         | 0.00                        |
| b5) Deudores por Anticipos de la Tesorería a Corto Plazo                                     | 513,597.08   | 513,597.08                  | b3) Otros Documentos por Pagar a Corto Plazo   | 0.00         | 0.00                        |
| b6) Préstamos Otorgados a Corto Plazo  | 0.00         | 0.00                        | c. Porción a Corto Plazo de la Deuda Pública a Largo Plazo (c=c1+c2)                 | 0.00         | 0.00                        |
| b7) Otros Derechos a Recibir Efectivo o Equivalentes a Corto Plazo                           | 0.00         | 0.00                        | c1) Porción a Corto Plazo de la Deuda Pública  | 0.00         | 0.00                        |
| c. Derechos a Recibir Bienes o Servicios<br>(c=c1+c2+c3+c4+c5)                               | 7,747.18     | 3,254.70                    | c2) Porción a Corto Plazo de Arrendamiento Financiero                                | 0.00         | 0.00                        |
| c1) Anticipo a Proveedores por Adquisición de Bienes y Prestación de Servicios a Corto Plazo | 7,747.18     | 3,254.70                    | d. Títulos y Valores a Corto Plazo   | 0.00         | 0.00                        |
| c2) Anticipo a Proveedores por Adquisición de Bienes Inmuebles y Muebles a Corto Plazo       | 0.00         | 0.00                        | e. Pasivos Diferidos a Corto Plazo (e=e1+e2+e3)                                      | 0.00         | 0.00                        |
| c3) Anticipo a Proveedores por Adquisición de Bienes Intangibles a Corto Plazo               | 0.00         | 0.00                        |  |              |                             |
| c4) Anticipo a Contratistas por Obras Públicas a Corto Plazo                                 | 0.00         | 0.00                        |  |              |                             |
| c5) Otros Derechos a Recibir Bienes o Servicios a Corto Plazo                                | 0.00         | 0.00                        |  |              |                             |

**Informe de Avance de Gestión Financiera Primer Trimestre 2023**  
**Instituto Tecnológico Superior de San Pedro**  
**Estado de Situación Financiera Detallado - LDF**  
 Al 31 de diciembre de 2022 y al 31 de marzo de 2023  
 (PESOS)

| Concepto (c)   | 2023 (d)            | 31 de diciembre de 2022 (e) | Concepto (c)  | 2023 (d)            | 31 de diciembre de 2022 (e) |
|--|---------------------|-----------------------------|---|---------------------|-----------------------------|
| d. Inventarios (d=d1+d2+d3+d4+d5)  | 0.00                | 0.00                        | e1) Ingresos Cobrados por Adelantado a Corto Plazo  | 0.00                | 0.00                        |
| d1) Inventario de Mercancías para Venta  | 0.00                | 0.00                        | e2) Intereses Cobrados por Adelantado a Corto Plazo   | 0.00                | 0.00                        |
| d2) Inventario de Mercancías Terminadas  | 0.00                | 0.00                        | e3) Otros Pasivos Diferidos a Corto Plazo   | 0.00                | 0.00                        |
| d3) Inventario de Mercancías en Proceso de Elaboración                                   | 0.00                | 0.00                        | f. Fondos y Bienes de Terceros en Garantía y/o Administración a Corto Plazo (f=f1+f2+f3+f4+f5+f6) | 0.00                | 0.00                        |
| d4) Inventario de Materias Primas, Materiales y Suministros para Producción              | 0.00                | 0.00                        | f1) Fondos en Garantía a Corto Plazo  | 0.00                | 0.00                        |
| d5) Bienes en Tránsito   | 0.00                | 0.00                        | f2) Fondos en Administración a Corto Plazo  | 0.00                | 0.00                        |
| e. Almacenes   | 44,643.60           | 44,643.60                   | f3) Fondos Contingentes a Corto Plazo   | 0.00                | 0.00                        |
| f. Estimación por Pérdida o Deterioro de Activos Circulantes (f=f1+f2)                   | 0.00                | 0.00                        | f4) Fondos de Fideicomisos, Mandatos y Contratos Análogos a Corto Plazo                           | 0.00                | 0.00                        |
| f1) Estimaciones para Cuentas Incobrables por Derechos a Recibir Efectivo o Equivalentes | 0.00                | 0.00                        | f5) Otros Fondos de Terceros en Garantía y/o Administración a Corto Plazo                         | 0.00                | 0.00                        |
| f2) Estimación por Deterioro de Inventarios  | 0.00                | 0.00                        | f6) Valores y Bienes en Garantía a Corto Plazo  | 0.00                | 0.00                        |
| g. Otros Activos Circulantes (g=g1+g2+g3+g4)   | 0.00                | 0.00                        | g. Provisiones a Corto Plazo (g=g1+g2+g3)   | 0.00                | 0.00                        |
| g1) Valores en Garantía  | 0.00                | 0.00                        | g1) Provisión para Demandas y Juicios a Corto Plazo   | 0.00                | 0.00                        |
| g2) Bienes en Garantía (Excluye Depósitos de Fondos)                                     | 0.00                | 0.00                        | g2) Provisión para Contingencias a Corto Plazo  | 0.00                | 0.00                        |
| g3) Bienes Derivados de Embargos, Decomisos, Aseguramientos y Dación en Pago             | 0.00                | 0.00                        | g3) Otras Provisiones a Corto Plazo   | 0.00                | 0.00                        |
| g4) Adquisición con Fondos de Terceros   | 0.00                | 0.00                        | h. Otros Pasivos a Corto Plazo (h=h1+h2+h3)   | 13,967.57           | 7,196.02                    |
| <b>IA. Total de Activos Circulantes (IA = a + b + c + d + e + f + g)</b>                 | <b>4,617,518.41</b> | <b>4,615,302.90</b>         | h1) Ingresos por Clasificar   | 13,967.57           | 7,196.02                    |
| <b>Activo No Circulante</b>  |                     |                             | h2) Recaudación por Participar  | 0.00                | 0.00                        |
| a. Inversiones Financieras a Largo Plazo   | 0.00                | 0.00                        | h3) Otros Pasivos Circulantes   | 0.00                | 0.00                        |
| b. Derechos a Recibir Efectivo o Equivalentes a Largo Plazo                              | 488,492.48          | 488,492.48                  | <b>IIA. Total de Pasivos Circulantes (IIA = a + b + c + d + e + f + g + h)</b>                    | <b>1,588,776.23</b> | <b>3,404,440.20</b>         |
| c. Bienes Inmuebles, Infraestructura y Construcciones en Proceso                         | 32,291,554.56       | 32,291,554.56               | <b>Pasivo No Circulante</b>   |                     |                             |
| d. Bienes Muebles  | 16,821,122.08       | 16,703,066.56               | a. Cuentas por Pagar a Largo Plazo  | 0.00                | 0.00                        |
|  |                     |                             | b. Documentos por Pagar a Largo Plazo   | 0.00                | 0.00                        |
|  |                     |                             | c. Deuda Pública a Largo Plazo  | 0.00                | 0.00                        |

**Informe de Avance de Gestión Financiera Primer Trimestre 2023**  
**Instituto Tecnológico Superior de San Pedro**  
**Estado de Situación Financiera Detallado - LDF**  
 Al 31 de diciembre de 2022 y al 31 de marzo de 2023  
 (PESOS)

| Concepto (c)  | 2023 (d)             | 31 de diciembre de 2022 (e) | Concepto (c)   | 2023 (d)             | 31 de diciembre de 2022 (e) |
|---|----------------------|-----------------------------|--|----------------------|-----------------------------|
| e. Activos Intangibles  | 164,654.37           | 164,654.37                  | d. Pasivos Diferidos a Largo Plazo   | 0.00                 | 0.00                        |
| f. Depreciación, Deterioro y Amortización Acumulada de Bienes                       | -13,031,062.76       | -13,031,062.76              | e. Fondos y Bienes de Terceros en Garantía y/o Administración a Largo Plazo                          | 0.00                 | 0.00                        |
| g. Activos Diferidos  | 0.00                 | 0.00                        | f. Provisiones a Largo Plazo   | 2,768,438.91         | 2,893,172.71                |
| h. Estimación por Pérdida o Deterioro de Activos no Circulantes                     | 0.00                 | 0.00                        | <b>IIB. Total de Pasivos No Circulantes (IIB = a + b + c + d + e + f)</b>                            | <b>2,768,438.91</b>  | <b>2,893,172.71</b>         |
| i. Otros Activos no Circulantes   | 21,357.69            | 21,357.69                   | <b>II. Total Del Pasivo (II = IIA + IIB)</b>   | <b>4,357,215.14</b>  | <b>6,297,612.91</b>         |
| <b>IB. Total de Activos No Circulantes (IB = a + b + c + d + e + f + g + h + i)</b> | <b>36,756,118.42</b> | <b>36,638,062.90</b>        | <b>HACIENDA PÚBLICA/ PATRIMONIO</b>  |                      |                             |
| <b>I. Total del Activo (I = IA + IB)</b>  | <b>41,373,636.83</b> | <b>41,253,365.80</b>        | <b>IIIA. Hacienda Pública/Patrimonio Contribuido (IIIA = a + b + c)</b>                              | <b>29,715,129.78</b> | <b>29,715,129.78</b>        |
|   |                      |                             | a. Aportaciones  | 29,715,129.78        | 29,715,129.78               |
|   |                      |                             | b. Donaciones de Capital   | 0.00                 | 0.00                        |
|   |                      |                             | c. Actualización de la Hacienda Pública/Patrimonio   | 0.00                 | 0.00                        |
|   |                      |                             | <b>IIIB. Hacienda Pública/Patrimonio Generado (IIIB = a + b + c + d + e)</b>                         | <b>7,301,291.91</b>  | <b>5,240,623.11</b>         |
|   |                      |                             | a. Resultados del Ejercicio (Ahorro/ Desahorro)  | 2,060,668.80         | -148,698.40                 |
|   |                      |                             | b. Resultados de Ejercicios Anteriores   | -3,545,204.00        | -3,396,505.60               |
|   |                      |                             | c. Revalúos  | 7,385,804.95         | 7,385,804.95                |
|   |                      |                             | d. Reservas  | 0.00                 | 0.00                        |
|   |                      |                             | e. Rectificaciones de Resultados de Ejercicios Anteriores  | 1,400,022.16         | 1,400,022.16                |
|   |                      |                             | <b>IIIC. Exceso o Insuficiencia en la Actualización de la Hacienda Pública/Patrimonio (IIIC=a+b)</b> | <b>0.00</b>          | <b>0.00</b>                 |
|   |                      |                             | a. Resultado por Posición Monetaria  | 0.00                 | 0.00                        |



**Informe de Avance de Gestión Financiera Primer Trimestre 2023**  
**Instituto Tecnológico Superior de San Pedro**  
**Estado de Situación Financiera Detallado - LDF**  
 Al 31 de diciembre de 2022 y al 31 de marzo de 2023  
 (PESOS)

| Concepto (c) | 2023 (d) | 31 de diciembre de 2022 (e) | Concepto (c)  | 2023 (d)             | 31 de diciembre de 2022 (e) |
|--------------|----------|-----------------------------|---|----------------------|-----------------------------|
|              |          |                             | b. Resultado por Tenencia de Activos no Monetarios                        | 0.00                 | 0.00                        |
|              |          |                             | <b>III. Total Hacienda Pública/Patrimonio (III = IIIA + IIIB + IIIC)</b>  | <b>37,016,421.69</b> | <b>34,955,752.89</b>        |
|              |          |                             | <b>IV. Total del Pasivo y Hacienda Pública/Patrimonio (IV = II + III)</b> | <b>41,373,636.83</b> | <b>41,253,365.80</b>        |

**INSTITUTO TECNOLOGICO SUPERIOR DE SAN PEDRO DE LAS COLONIAS**

**Estado de Situación Financiera Detallado - LDF**

Al 31 de diciembre de 2022 y al 31 de marzo de 2023 (b)

(PESOS)

| Concepto (c)   | 31 de marzo de 2023 (d) | 31 de diciembre de 2022 (e) | Concepto (c)  | 31 de marzo de 2023 (d) | 31 de diciembre de 2022 (e) |
|--|-------------------------|-----------------------------|---|-------------------------|-----------------------------|
| <b>ACTIVO</b>  |                         |                             | <b>PASIVO</b>   |                         |                             |
| <b>Activo Circulante</b>   |                         |                             | <b>Pasivo Circulante</b>  |                         |                             |
| a. Efectivo y Equivalentes (a=a1+a2+a3+a4+a5+a6+a7)  | 3,628,068.04            | 3,670,834.04                | a. Cuentas por Pagar a Corto Plazo (a=a1+a2+a3+a4+a5+a6+a7+a8+a9)                                 | 1,574,808.66            | 3,397,244.18                |
| a1) Efectivo   | 0.00                    | 0.00                        | a1) Servicios Personales por Pagar a Corto Plazo  | 0.00                    | 1,083,995.93                |
| a2) Bancos/Tesorería   | 3,628,068.04            | 3,670,834.04                | a2) Proveedores por Pagar a Corto Plazo   | 34,512.29               | 440,096.29                  |
| a3) Bancos/Dependencias y Otros  | 0.00                    | 0.00                        | a3) Contratistas por Obras Públicas por Pagar a Corto Plazo                                       | 0.00                    | 0.00                        |
| a4) Inversiones Temporales (Hasta 3 meses)   | 0.00                    | 0.00                        | a4) Participaciones y Aportaciones por Pagar a Corto Plazo  | 0.00                    | 0.00                        |
| a5) Fondos con Afectación Específica   | 0.00                    | 0.00                        | a5) Transferencias Otorgadas por Pagar a Corto Plazo  | 0.00                    | 0.00                        |
| a6) Depósitos de Fondos de Terceros en Garantía y/o Administración                           | 0.00                    | 0.00                        | a6) Intereses, Comisiones y Otros Gastos de la Deuda Pública por Pagar a Corto Plazo              | 0.00                    | 0.00                        |
| a7) Otros Efectivos y Equivalentes   | 0.00                    | 0.00                        | a7) Retenciones y Contribuciones por Pagar a Corto Plazo  | 1,535,491.47            | 1,868,347.06                |
| b. Derechos a Recibir Efectivo o Equivalentes (b=b1+b2+b3+b4+b5+b6+b7)                       | 937,059.59              | 896,570.56                  | a8) Devoluciones de la Ley de Ingresos por Pagar a Corto Plazo                                    | 0.00                    | 0.00                        |
| b1) Inversiones Financieras de Corto Plazo   | 0.00                    | 0.00                        | a9) Otras Cuentas por Pagar a Corto Plazo   | 4,804.90                | 4,804.90                    |
| b2) Cuentas por Cobrar a Corto Plazo   | 398,823.76              | 367,733.76                  | b. Documentos por Pagar a Corto Plazo (b=b1+b2+b3)  | 0.00                    | 0.00                        |
| b3) Deudores Diversos por Cobrar a Corto Plazo   | 6,958.75                | 3,649.72                    | b1) Documentos Comerciales por Pagar a Corto Plazo  | 0.00                    | 0.00                        |
| b4) Ingresos por Recuperar a Corto Plazo   | 17,680.00               | 11,590.00                   | b2) Documentos con Contratistas por Obras Públicas por Pagar a Corto Plazo                        | 0.00                    | 0.00                        |
| b5) Deudores por Anticipos de la Tesorería a Corto Plazo                                     | 513,597.08              | 513,597.08                  | b3) Otros Documentos por Pagar a Corto Plazo  | 0.00                    | 0.00                        |
| b6) Préstamos Otorgados a Corto Plazo  | 0.00                    | 0.00                        | c. Porción a Corto Plazo de la Deuda Pública a Largo Plazo (c=c1+c2)                              | 0.00                    | 0.00                        |
| b7) Otros Derechos a Recibir Efectivo o Equivalentes a Corto Plazo                           | 0.00                    | 0.00                        | c1) Porción a Corto Plazo de la Deuda Pública   | 0.00                    | 0.00                        |
| c. Derechos a Recibir Bienes o Servicios (c=c1+c2+c3+c4+c5)                                  | 7,747.18                | 3,254.70                    | c2) Porción a Corto Plazo de Arrendamiento Financiero   | 0.00                    | 0.00                        |
| c1) Anticipo a Proveedores por Adquisición de Bienes y Prestación de Servicios a Corto Plazo | 7,747.18                | 3,254.70                    | d. Títulos y Valores a Corto Plazo  | 0.00                    | 0.00                        |
| c2) Anticipo a Proveedores por Adquisición de Bienes Inmuebles y Muebles a Corto Plazo       | 0.00                    | 0.00                        | e. Pasivos Diferidos a Corto Plazo (e=e1+e2+e3)   | 0.00                    | 0.00                        |
| c3) Anticipo a Proveedores por Adquisición de Bienes Intangibles a Corto Plazo               | 0.00                    | 0.00                        | e1) Ingresos Cobrados por Adelantado a Corto Plazo  | 0.00                    | 0.00                        |
| c4) Anticipo a Contratistas por Obras Públicas a Corto Plazo                                 | 0.00                    | 0.00                        | e2) Intereses Cobrados por Adelantado a Corto Plazo   | 0.00                    | 0.00                        |
| c5) Otros Derechos a Recibir Bienes o Servicios a Corto Plazo                                | 0.00                    | 0.00                        | e3) Otros Pasivos Diferidos a Corto Plazo   | 0.00                    | 0.00                        |
| d. Inventarios (d=d1+d2+d3+d4+d5)  | 0.00                    | 0.00                        | f. Fondos y Bienes de Terceros en Garantía y/o Administración a Corto Plazo (f=f1+f2+f3+f4+f5+f6) | 0.00                    | 0.00                        |
| d1) Inventario de Mercancías para Venta  | 0.00                    | 0.00                        | f1) Fondos en Garantía a Corto Plazo  | 0.00                    | 0.00                        |
| d2) Inventario de Mercancías Terminadas  | 0.00                    | 0.00                        | f2) Fondos en Administración a Corto Plazo  | 0.00                    | 0.00                        |
| d3) Inventario de Mercancías en Proceso de Elaboración                                       | 0.00                    | 0.00                        | f3) Fondos Contingentes a Corto Plazo   | 0.00                    | 0.00                        |
| d4) Inventario de Materias Primas, Materiales y Suministros para Producción                  | 0.00                    | 0.00                        | f4) Fondos de Fideicomisos, Mandatos y Contratos Análogos a Corto Plazo                           | 0.00                    | 0.00                        |
| d5) Bienes en Tránsito   | 0.00                    | 0.00                        | f5) Otros Fondos de Terceros en Garantía y/o Administración a Corto Plazo                         | 0.00                    | 0.00                        |
| e. Almacenes   | 44,643.60               | 44,643.60                   | f6) Valores y Bienes en Garantía a Corto Plazo  | 0.00                    | 0.00                        |
| f. Estimación por Pérdida o Deterioro de Activos Circulantes (f=f1+f2)                       | 0.00                    | 0.00                        | g. Provisiones a Corto Plazo (g=g1+g2+g3)   | 0.00                    | 0.00                        |
| f1) Estimaciones para Cuentas Incobrables por Derechos a Recibir Efectivo o Equivalentes     | 0.00                    | 0.00                        | g1) Provisión para Demandas y Juicios a Corto Plazo   | 0.00                    | 0.00                        |
| f2) Estimación por Deterioro de Inventarios  | 0.00                    | 0.00                        | g2) Provisión para Contingencias a Corto Plazo  | 0.00                    | 0.00                        |
| g. Otros Activos Circulantes (g=g1+g2+g3+g4)   | 0.00                    | 0.00                        | g3) Otras Provisiones a Corto Plazo   | 0.00                    | 0.00                        |
| g1) Valores en Garantía  | 0.00                    | 0.00                        | h. Otros Pasivos a Corto Plazo (h=h1+h2+h3)   | 13,967.57               | 7,196.02                    |
| g2) Bienes en Garantía (excluye depósitos de fondos)   | 0.00                    | 0.00                        | h1) Ingresos por Clasificar   | 13,967.57               | 7,196.02                    |
| g3) Bienes Derivados de Embargos, Decomisos, Aseguramientos y Dación en Pago                 | 0.00                    | 0.00                        | h2) Recaudación por Participar  | 0.00                    | 0.00                        |
| g4) Adquisición con Fondos de Terceros   | 0.00                    | 0.00                        | h3) Otros Pasivos Circulantes   | 0.00                    | 0.00                        |
| <b>IA. Total de Activos Circulantes (IA = a + b + c + d + e + f + g)</b>                     | <b>4,617,518.41</b>     | <b>4,615,302.90</b>         | <b>IIA. Total de Pasivos Circulantes (IIA = a + b + c + d + e + f + g + h)</b>                    | <b>1,588,776.23</b>     | <b>3,404,440.20</b>         |
| <b>Activo No Circulante</b>  |                         |                             | <b>Pasivo No Circulante</b>   |                         |                             |
| a. Inversiones Financieras a Largo Plazo   | 0.00                    | 0.00                        | a. Cuentas por Pagar a Largo Plazo  | 0.00                    | 0.00                        |
| b. Derechos a Recibir Efectivo o Equivalentes a Largo Plazo                                  | 488,492.48              | 488,492.48                  | b. Documentos por Pagar a Largo Plazo   | 0.00                    | 0.00                        |
| c. Bienes Inmuebles, Infraestructura y Construcciones en Proceso                             | 32,291,554.56           | 32,291,554.56               | c. Deuda Pública a Largo Plazo  | 0.00                    | 0.00                        |
| d. Bienes Muebles  | 16,821,122.08           | 16,703,066.56               | d. Pasivos Diferidos a Largo Plazo  | 0.00                    | 0.00                        |
| e. Activos Intangibles   | 164,654.37              | 164,654.37                  | e. Fondos y Bienes de Terceros en Garantía y/o en Administración a Largo Plazo                    | 0.00                    | 0.00                        |
| f. Depreciación, Deterioro y Amortización Acumulada de Bienes                                | -13,031,062.76          | -13,031,062.76              | f. Provisiones a Largo Plazo  | 2,768,438.91            | 2,893,172.71                |
| g. Activos Diferidos   | 0.00                    | 0.00                        | <b>IIIB. Total de Pasivos No Circulantes (IIIB = a + b + c + d + e + f)</b>                       | <b>2,768,438.91</b>     | <b>2,893,172.71</b>         |
| h. Estimación por Pérdida o Deterioro de Activos no Circulantes                              | 0.00                    | 0.00                        |   |                         |                             |
| i. Otros Activos no Circulantes  | 21,357.69               | 21,357.69                   |   |                         |                             |

|   |                      |                      |  |                      |                      |
|---|----------------------|----------------------|--|----------------------|----------------------|
| <b>IB. Total de Activos No Circulantes (IB = a + b + c + d + e + f + g + h + i)</b> | <b>36,756,118.42</b> | <b>36,638,062.90</b> | <b>II. Total del Pasivo (II = IIA + IIB)</b>   | <b>4,357,215.14</b>  | <b>6,297,612.91</b>  |
| <b>I. Total del Activo (I = IA + IB)</b>  | <b>41,373,636.83</b> | <b>41,253,365.80</b> | <b>HACIENDA PÚBLICA/PATRIMONIO</b>   |                      |                      |
|   |                      |                      | <b>IIIA. Hacienda Pública/Patrimonio Contribuido (IIIA = a + b + c)</b>                              | <b>29,715,129.78</b> | <b>29,715,129.78</b> |
|   |                      |                      | a. Aportaciones  | 29,715,129.78        | 29,715,129.78        |
|   |                      |                      | b. Donaciones de Capital   | 0.00                 | 0.00                 |
|   |                      |                      | c. Actualización de la Hacienda Pública/Patrimonio   | 0.00                 | 0.00                 |
|   |                      |                      | <b>IIIB. Hacienda Pública/Patrimonio Generado (IIIB = a + b + c + d + e)</b>                         | <b>7,301,291.91</b>  | <b>5,240,623.11</b>  |
|   |                      |                      | a. Resultados del Ejercicio (Ahorro/ Desahorro)  | 2,060,668.80         | -148,698.40          |
|   |                      |                      | b. Resultados de Ejercicios Anteriores   | -3,545,204.00        | 0.00                 |
|   |                      |                      | c. Revalúos  | 7,385,804.95         | 0.00                 |
|   |                      |                      | d. Reservas  | 0.00                 | 0.00                 |
|   |                      |                      | e. Rectificaciones de Resultados de Ejercicios Anteriores  | 1,400,022.16         | 1,400,022.16         |
|   |                      |                      | <b>IIIC. Exceso o Insuficiencia en la Actualización de la Hacienda Pública/Patrimonio (IIIC=a+b)</b> | <b>0.00</b>          | <b>0.00</b>          |
|   |                      |                      | a. Resultado por Posición Monetaria  | 0.00                 | 0.00                 |
|   |                      |                      | b. Resultado por Tenencia de Activos no Monetarios   | 0.00                 | 0.00                 |
|   |                      |                      | <b>III. Total Hacienda Pública/Patrimonio (III = IIIA + IIIB + IIIC)</b>                             | <b>37,016,421.69</b> | <b>34,955,752.89</b> |
|   |                      |                      | <b>IV. Total del Pasivo y Hacienda Pública/Patrimonio (IV = II + III)</b>                            | <b>41,373,636.83</b> | <b>41,253,365.80</b> |

**INSTITUTO TECNOLÓGICO SUPERIOR DE SAN PEDRO DE LAS COLONIAS**

**Informe Analítico de la Deuda Pública y Otros Pasivos - LDF**

Del 01 de enero al 31 de marzo de 2023 (b)

(PESOS)

| Denominación de la Deuda Pública y Otros Pasivos (c)          | Saldo al 31 de diciembre de 2022 (d) | Disposiciones del Periodo (e) | Amortizaciones del Periodo (f) | Revaluaciones, Reclasificaciones y Otros Ajustes (g) | Saldo Final del Periodo (h) h=d+e+f+g | Pago de Intereses del Periodo (i) | Pago de Comisiones y demás costos asociados durante el Periodo (j) |
|---|--------------------------------------|-------------------------------|--------------------------------|--|---------------------------------------|-----------------------------------|--|
| <b>1. Deuda Pública (1=A+B)</b>                               | <b>0.00</b>                          | <b>0.00</b>                   | <b>0.00</b>                    | <b>0.00</b>  | <b>0.00</b>                           | <b>0.00</b>                       | <b>0.00</b>  |
| <b>A. Corto Plazo (A=a1+a2+a3)</b>                            | <b>0.00</b>                          | <b>0.00</b>                   | <b>0.00</b>                    | <b>0.00</b>  | <b>0.00</b>                           | <b>0.00</b>                       | <b>0.00</b>  |
| a1) Instituciones de Crédito                                  | 0.00                                 | 0.00                          | 0.00                           | 0.00   | 0.00                                  | 0.00                              | 0.00   |
| a2) Títulos y Valores   | 0.00                                 | 0.00                          | 0.00                           | 0.00   | 0.00                                  | 0.00                              | 0.00   |
| a3) Arrendamientos Financieros                                | 0.00                                 | 0.00                          | 0.00                           | 0.00   | 0.00                                  | 0.00                              | 0.00   |
| <b>B. Largo Plazo (B=b1+b2+b3)</b>                            | <b>0.00</b>                          | <b>0.00</b>                   | <b>0.00</b>                    | <b>0.00</b>  | <b>0.00</b>                           | <b>0.00</b>                       | <b>0.00</b>  |
| b1) Instituciones de Crédito                                  | 0.00                                 | 0.00                          | 0.00                           | 0.00   | 0.00                                  | 0.00                              | 0.00   |
| b2) Títulos y Valores   | 0.00                                 | 0.00                          | 0.00                           | 0.00   | 0.00                                  | 0.00                              | 0.00   |
| b3) Arrendamientos Financieros                                | 0.00                                 | 0.00                          | 0.00                           | 0.00   | 0.00                                  | 0.00                              | 0.00   |
| <b>2. Otros Pasivos</b>                                       | <b>6,297,612.91</b>                  |                               |                                |  | <b>4,357,215.14</b>                   |                                   |  |
| <b>3. Total de la Deuda Pública y Otros Pasivos (3=1+2)</b>   | <b>6,297,612.91</b>                  | <b>0.00</b>                   | <b>0.00</b>                    | <b>0.00</b>  | <b>4,357,215.14</b>                   | <b>0.00</b>                       | <b>0.00</b>  |
| <b>4. Deuda Contingente (informativo)</b>                     | <b>0.00</b>                          | <b>0.00</b>                   | <b>0.00</b>                    | <b>0.00</b>  | <b>0.00</b>                           | <b>0.00</b>                       | <b>0.00</b>  |
| A. Deuda Contingente 1  | 0.00                                 | 0.00                          | 0.00                           | 0.00   | 0.00                                  | 0.00                              | 0.00   |
| B. Deuda Contingente 2  | 0.00                                 | 0.00                          | 0.00                           | 0.00   | 0.00                                  | 0.00                              | 0.00   |
| C. Deuda Contingente XX                                       | 0.00                                 | 0.00                          | 0.00                           | 0.00   | 0.00                                  | 0.00                              | 0.00   |
| <b>5. Valor de Instrumentos Bono Cupón Cero (Informativo)</b> | <b>0.00</b>                          | <b>0.00</b>                   | <b>0.00</b>                    | <b>0.00</b>  | <b>0.00</b>                           | <b>0.00</b>                       | <b>0.00</b>  |
| A. Instrumento Bono Cupón Cero 1                              | 0.00                                 | 0.00                          | 0.00                           | 0.00   | 0.00                                  | 0.00                              | 0.00   |
| B. Instrumento Bono Cupón Cero 2                              | 0.00                                 | 0.00                          | 0.00                           | 0.00   | 0.00                                  | 0.00                              | 0.00   |
| C. Instrumento Bono Cupón Cero XX                             | 0.00                                 | 0.00                          | 0.00                           | 0.00   | 0.00                                  | 0.00                              | 0.00   |

| Obligaciones a Corto Plazo (k)                     | Monto Contratado (l) | Plazo Pactado (m) | Tasa de Interés (n) | Comisiones y Costos Relacionados (o) | Tasa Efectiva (p) |
|--|----------------------|-------------------|---------------------|--------------------------------------|-------------------|
| <b>6. Obligaciones a Corto Plazo (Informativo)</b> | <b>0.00</b>          |                   | <b>0.00%</b>        | <b>0.00</b>                          | <b>0.00%</b>      |
| A. Crédito 1                                       | 0.00                 |                   | 0.00%               | 0.00                                 | 0.00%             |
| B. Crédito 2                                       | 0.00                 |                   | 0.00%               | 0.00                                 | 0.00%             |
| C. Crédito XX                                      | 0.00                 |                   | 0.00%               | 0.00                                 | 0.00%             |

**INSTITUTO TECNOLÓGICO SUPERIOR DE SAN PEDRO DE LAS COLONIAS**

**Informe Analítico de la Deuda Pública y Otros Pasivos - LDF**

Del 01 de enero al 31 de marzo de 2023 (b)

(PESOS)

| Denominación de la Deuda Pública y Otros Pasivos (c)          | Saldo al 31 de diciembre de 2022 (d) | Disposiciones del Periodo (e) | Amortizaciones del Periodo (f) | Revaluaciones, Reclasificaciones y Otros Ajustes (g) | Saldo Final del Periodo (h) h=d+e+f+g | Pago de Intereses del Periodo (i) | Pago de Comisiones y demás costos asociados durante el Periodo (j) |
|---|--------------------------------------|-------------------------------|--------------------------------|--|---------------------------------------|-----------------------------------|--|
| <b>1. Deuda Pública (1=A+B)</b>                               | <b>0.00</b>                          | <b>0.00</b>                   | <b>0.00</b>                    | <b>0.00</b>  | <b>0.00</b>                           | <b>0.00</b>                       | <b>0.00</b>  |
| <b>A. Corto Plazo (A=a1+a2+a3)</b>                            | <b>0.00</b>                          | <b>0.00</b>                   | <b>0.00</b>                    | <b>0.00</b>  | <b>0.00</b>                           | <b>0.00</b>                       | <b>0.00</b>  |
| a1) Instituciones de Crédito                                  | 0.00                                 | 0.00                          | 0.00                           | 0.00   | 0.00                                  | 0.00                              | 0.00   |
| a2) Títulos y Valores   | 0.00                                 | 0.00                          | 0.00                           | 0.00   | 0.00                                  | 0.00                              | 0.00   |
| a3) Arrendamientos Financieros                                | 0.00                                 | 0.00                          | 0.00                           | 0.00   | 0.00                                  | 0.00                              | 0.00   |
| <b>B. Largo Plazo (B=b1+b2+b3)</b>                            | <b>0.00</b>                          | <b>0.00</b>                   | <b>0.00</b>                    | <b>0.00</b>  | <b>0.00</b>                           | <b>0.00</b>                       | <b>0.00</b>  |
| b1) Instituciones de Crédito                                  | 0.00                                 | 0.00                          | 0.00                           | 0.00   | 0.00                                  | 0.00                              | 0.00   |
| b2) Títulos y Valores   | 0.00                                 | 0.00                          | 0.00                           | 0.00   | 0.00                                  | 0.00                              | 0.00   |
| b3) Arrendamientos Financieros                                | 0.00                                 | 0.00                          | 0.00                           | 0.00   | 0.00                                  | 0.00                              | 0.00   |
| <b>2. Otros Pasivos</b>                                       | <b>6,297,612.91</b>                  |                               |                                |  | <b>4,357,215.14</b>                   |                                   |  |
| <b>3. Total de la Deuda Pública y Otros Pasivos (3=1+2)</b>   | <b>6,297,612.91</b>                  | <b>0.00</b>                   | <b>0.00</b>                    | <b>0.00</b>  | <b>4,357,215.14</b>                   | <b>0.00</b>                       | <b>0.00</b>  |
| <b>4. Deuda Contingente (informativo)</b>                     | <b>0.00</b>                          | <b>0.00</b>                   | <b>0.00</b>                    | <b>0.00</b>  | <b>0.00</b>                           | <b>0.00</b>                       | <b>0.00</b>  |
| A. Deuda Contingente 1  | 0.00                                 | 0.00                          | 0.00                           | 0.00   | 0.00                                  | 0.00                              | 0.00   |
| B. Deuda Contingente 2  | 0.00                                 | 0.00                          | 0.00                           | 0.00   | 0.00                                  | 0.00                              | 0.00   |
| C. Deuda Contingente XX                                       | 0.00                                 | 0.00                          | 0.00                           | 0.00   | 0.00                                  | 0.00                              | 0.00   |
| <b>5. Valor de Instrumentos Bono Cupón Cero (Informativo)</b> | <b>0.00</b>                          | <b>0.00</b>                   | <b>0.00</b>                    | <b>0.00</b>  | <b>0.00</b>                           | <b>0.00</b>                       | <b>0.00</b>  |
| A. Instrumento Bono Cupón Cero 1                              | 0.00                                 | 0.00                          | 0.00                           | 0.00   | 0.00                                  | 0.00                              | 0.00   |
| B. Instrumento Bono Cupón Cero 2                              | 0.00                                 | 0.00                          | 0.00                           | 0.00   | 0.00                                  | 0.00                              | 0.00   |
| C. Instrumento Bono Cupón Cero XX                             | 0.00                                 | 0.00                          | 0.00                           | 0.00   | 0.00                                  | 0.00                              | 0.00   |

| Obligaciones a Corto Plazo (k)                     | Monto Contratado (l) | Plazo Pactado (m) | Tasa de Interés (n) | Comisiones y Costos Relacionados (o) | Tasa Efectiva (p) |
|--|----------------------|-------------------|---------------------|--------------------------------------|-------------------|
| <b>6. Obligaciones a Corto Plazo (Informativo)</b> | <b>0.00</b>          |                   | <b>0.00%</b>        | <b>0.00</b>                          | <b>0.00%</b>      |
| A. Crédito 1                                       | 0.00                 |                   | 0.00%               | 0.00                                 | 0.00%             |
| B. Crédito 2                                       | 0.00                 |                   | 0.00%               | 0.00                                 | 0.00%             |
| C. Crédito XX                                      | 0.00                 |                   | 0.00%               | 0.00                                 | 0.00%             |



**INSTITUTO TECNOLOGICO SUPERIOR DE SAN PEDRO DE LAS COLONIAS**

**Informe Analítico de Obligaciones Diferentes de Financiamientos – LDF**

Del 01 de enero al 31 de marzo de 2023 (b)

(PESOS)

| Denominación de las Obligaciones Diferentes de Financiamiento (c)    | Fecha del Contrato (d) | Fecha de inicio de operación del proyecto (e) | Fecha de vencimiento (f) | Monto de la inversión pactado (g) | Plazo pactado (h) | Monto promedio mensual del pago de la contraprestación (i) | Monto promedio mensual del pago de la contraprestación correspondiente al pago de inversión (j) | Monto pagado de la inversión al 31 de marzo de 2023 (k) | Monto pagado de la inversión actualizado al 31 de marzo de 2023 (l) | Saldo pendiente por pagar de la inversión al 31 de marzo de 2023 (m = g - l) |
|--|------------------------|---|--------------------------|-----------------------------------|-------------------|--|---|---|---|--|
| <b>A. Asociaciones Público Privadas (APP's) (A=a+b+c+d)</b>          |                        |   |                          | <b>0.00</b>                       |                   | <b>0.00</b>  | <b>0.00</b>   | <b>0.00</b>   | <b>0.00</b>   | <b>0.00</b>  |
| a) APP 1   |                        |   |                          | 0.00                              |                   | 0.00   | 0.00  | 0.00  | 0.00  | 0.00   |
| b) APP 2   |                        |   |                          | 0.00                              |                   | 0.00   | 0.00  | 0.00  | 0.00  | 0.00   |
| c) APP 3   |                        |   |                          | 0.00                              |                   | 0.00   | 0.00  | 0.00  | 0.00  | 0.00   |
| d) APP XX  |                        |   |                          | 0.00                              |                   | 0.00   | 0.00  | 0.00  | 0.00  | 0.00   |
| <b>B. Otros Instrumentos (B=a+b+c+d)</b>                             |                        |   |                          | <b>0.00</b>                       |                   | <b>0.00</b>  | <b>0.00</b>   | <b>0.00</b>   | <b>0.00</b>   | <b>0.00</b>  |
| a) Otro Instrumento 1  |                        |   |                          | 0.00                              |                   | 0.00   | 0.00  | 0.00  | 0.00  | 0.00   |
| b) Otro Instrumento 2  |                        |   |                          | 0.00                              |                   | 0.00   | 0.00  | 0.00  | 0.00  | 0.00   |
| c) Otro Instrumento 3  |                        |   |                          | 0.00                              |                   | 0.00   | 0.00  | 0.00  | 0.00  | 0.00   |
| d) Otro Instrumento XX   |                        |   |                          | 0.00                              |                   | 0.00   | 0.00  | 0.00  | 0.00  | 0.00   |
| <b>C. Total de Obligaciones Diferentes de Financiamiento (C=A+B)</b> |                        |   |                          | <b>0.00</b>                       |                   | <b>0.00</b>  | <b>0.00</b>   | <b>0.00</b>   | <b>0.00</b>   | <b>0.00</b>  |



Instituto Tecnológico Superior de San Pedro

Balance Presupuestario - LDF

Del 1 de Enero al 31 de marzo de 2023

(PESOS)

| Concepto (c)  | Estimado/<br>Aprobado (d)     | Devengado            | Recaudado/<br>Pagado         |
|---|-------------------------------|----------------------|------------------------------|
| <b>A. Ingresos Totales (A = A1 + A2 + A3)</b>   | <b>47,618,329.92</b>          | <b>12,753,899.41</b> | <b>12,704,519.41</b>         |
| A1. Ingresos de Libre Disposición   | 6,500,000.00                  | 2,416,613.93         | 2,367,233.93                 |
| A2. Transferencias Federales Etiquetadas  | 41,118,329.92                 | 10,337,285.48        | 10,337,285.48                |
| A3. Financiamiento Neto   | 0.00                          | 0.00                 | 0.00                         |
| <b>B. Egresos Presupuestarios (B = B1 + B2)</b>   | <b>47,618,329.92</b>          | <b>10,811,286.13</b> | <b>10,795,945.13</b>         |
| B1. Gasto No Etiquetado (sin incluir Amortización de la Deuda Pública)  | 6,500,000.00                  | 1,720,472.36         | 1,705,131.36                 |
| B2. Gasto Etiquetado (sin incluir Amortización de la Deuda Pública)   | 41,118,329.92                 | 9,090,813.77         | 9,090,813.77                 |
| <b>C. Remanentes del Ejercicio Anterior (C = C1 + C2)</b>   |                               | <b>0.00</b>          | <b>0.00</b>                  |
| C1. Remanentes de Ingresos de Libre Disposición aplicados en el periodo   |                               | 0.00                 | 0.00                         |
| C2. Remanentes de Transferencias Federales Etiquetadas aplicados en el periodo                                    |                               | 0.00                 | 0.00                         |
| <b>I. Balance Presupuestario (I = A - B + C)</b>  | <b>0.00</b>                   | <b>1,942,613.28</b>  | <b>1,908,574.28</b>          |
| <b>II. Balance Presupuestario sin Financiamiento Neto (II = I - A3)</b>   | <b>0.00</b>                   | <b>1,942,613.28</b>  | <b>1,908,574.28</b>          |
| <b>III. Balance Presupuestario sin Financiamiento Neto y sin Remanentes del Ejercicio Anterior (III = II - C)</b> | <b>0.00</b>                   | <b>1,942,613.28</b>  | <b>1,908,574.28</b>          |
| <b>Concepto</b>   | <b>Aprobado</b>               | <b>Devengado</b>     | <b>Pagado</b>                |
| <b>E. Intereses, Comisiones y Gastos de la Deuda (E = E1 + E2)</b>  | <b>0.00</b>                   | <b>0.00</b>          | <b>0.00</b>                  |
| E1. Intereses, Comisiones y Gastos de la Deuda con Gasto No Etiquetado  | 0.00                          | 0.00                 | 0.00                         |
| E2. Intereses, Comisiones y Gastos de la Deuda con Gasto Etiquetado   | 0.00                          | 0.00                 | 0.00                         |
| <b>IV. Balance Primario (IV = III + E)</b>  | <b>0.00</b>                   | <b>1,942,613.28</b>  | <b>1,908,574.28</b>          |
| <b>Concepto</b>   | <b>Estimado/<br/>Aprobado</b> | <b>Devengado</b>     | <b>Recaudado/<br/>Pagado</b> |
| <b>F. Financiamiento (F = F1 + F2)</b>  | <b>0.00</b>                   | <b>0.00</b>          | <b>0.00</b>                  |
| F1. Financiamiento con Fuente de Pago de Ingresos de Libre Disposición  | 0.00                          | 0.00                 | 0.00                         |
| F2. Financiamiento con Fuente de Pago de Transferencias Federales Etiquetadas                                     | 0.00                          | 0.00                 | 0.00                         |
| <b>G. Amortización de la Deuda (G = G1 + G2)</b>  | <b>0.00</b>                   | <b>0.00</b>          | <b>0.00</b>                  |
| G1. Amortización de la Deuda Pública con Gasto No Etiquetado  | 0.00                          | 0.00                 | 0.00                         |
| G2. Amortización de la Deuda Pública con Gasto Etiquetado   | 0.00                          | 0.00                 | 0.00                         |
| <b>A3. Financiamiento Neto (A3 = F - G)</b>   | <b>0.00</b>                   | <b>0.00</b>          | <b>0.00</b>                  |
| <b>Concepto</b>   | <b>Estimado/<br/>Aprobado</b> | <b>Devengado</b>     | <b>Recaudado/<br/>Pagado</b> |
| A1. Ingresos de Libre Disposición   | 6,500,000.00                  | 2,416,613.93         | 2,367,233.93                 |
| A3.1 Financiamiento Neto con Fuente de Pago de Ingresos de Libre Disposición (A3.1 = F1 - G1)                     | 0.00                          | 0.00                 | 0.00                         |
| F1. Financiamiento con Fuente de Pago de Ingresos de Libre Disposición  | 0.00                          | 0.00                 | 0.00                         |
| G1. Amortización de la Deuda Pública con Gasto No Etiquetado  | 0.00                          | 0.00                 | 0.00                         |
| B1. Gasto No Etiquetado (sin incluir Amortización de la Deuda Pública)  | 6,500,000.00                  | 1,720,472.36         | 1,705,131.36                 |

**Instituto Tecnológico Superior de San Pedro**

**Balance Presupuestario - LDF**

Del 1 de Enero al 31 de marzo de 2023

(PESOS)

|   |                               |                     |                              |
|---|-------------------------------|---------------------|------------------------------|
| C1. Remanentes de Ingresos de Libre Disposición aplicados en el periodo                                 |                               | 0.00                | 0.00                         |
| <b>V. Balance Presupuestario de Recursos Disponibles (V = A1 + A3.1 - B1 + C1)</b>                      | <b>0.00</b>                   | <b>696,141.57</b>   | <b>662,102.57</b>            |
| <b>VI. Balance Presupuestario de Recursos Disponibles sin Financiamiento Neto (VI = V - A3.1)</b>       | <b>0.00</b>                   | <b>696,141.57</b>   | <b>662,102.57</b>            |
| <b>Concepto</b>   | <b>Estimado/<br/>Aprobado</b> | <b>Devengado</b>    | <b>Recaudado/<br/>Pagado</b> |
| A2. Transferencias Federales Etiquetadas  | 41,118,329.92                 | 10,337,285.48       | 10,337,285.48                |
| A3.2 Financiamiento Neto con Fuente de Pago de Transferencias Federales Etiquetadas (A3.2 = F2 - G2)    | 0.00                          | 0.00                | 0.00                         |
| F2. Financiamiento con Fuente de Pago de Transferencias Federales Etiquetadas                           | 0.00                          | 0.00                | 0.00                         |
| G2. Amortización de la Deuda Pública con Gasto Etiquetado   | 0.00                          | 0.00                | 0.00                         |
| B2. Gasto Etiquetado (sin incluir Amortización de la Deuda Pública)                                     | 41,118,329.92                 | 9,090,813.77        | 9,090,813.77                 |
| C2. Remanentes de Transferencias Federales Etiquetadas aplicados en el periodo                          |                               | 0.00                | 0.00                         |
| <b>VII. Balance Presupuestario de Recursos Etiquetados (VII = A2 + A3.2 - B2 + C2)</b>                  | <b>0.00</b>                   | <b>1,246,471.71</b> | <b>1,246,471.71</b>          |
| <b>VIII. Balance Presupuestario de Recursos Etiquetados sin Financiamiento Neto (VIII = VII - A3.2)</b> | <b>0.00</b>                   | <b>1,246,471.71</b> | <b>1,246,471.71</b>          |

**INSTITUTO TECNOLOGICO SUPERIOR DE SAN PEDRO DE LAS COLONIAS**

**Balance Presupuestario - LDF**

Del 01 de enero al 31 de marzo de 2023 (b)

(PESOS)

| Concepto (c)   | Estimado/<br>Aprobado (d) | Devengado            | Recaudado/<br>Pagado |
|--|---------------------------|----------------------|----------------------|
| <b>A. Ingresos Totales (A = A1+A2+A3)</b>  | <b>47,618,329.92</b>      | <b>12,753,899.41</b> | <b>12,704,519.41</b> |
| A1. Ingresos de Libre Disposición  | 6,500,000.00              | 2,416,613.93         | 2,367,233.93         |
| A2. Transferencias Federales Etiquetadas   | 41,118,329.92             | 10,337,285.48        | 10,337,285.48        |
| A3. Financiamiento Neto  | 0.00                      | 0.00                 | 0.00                 |
| <b>B. Egresos Presupuestarios<sup>1</sup> (B = B1+B2)</b>  | <b>47,618,329.92</b>      | <b>10,811,286.13</b> | <b>10,795,945.13</b> |
| B1. Gasto No Etiquetado (sin incluir Amortización de la Deuda Pública)   | 6,500,000.00              | 1,720,472.36         | 1,705,131.36         |
| B2. Gasto Etiquetado (sin incluir Amortización de la Deuda Pública)  | 41,118,329.92             | 9,090,813.77         | 9,090,813.77         |
| <b>C. Remanentes del Ejercicio Anterior (C = C1 + C2)</b>  |                           | <b>0.00</b>          | <b>0.00</b>          |
| C1. Remanentes de Ingresos de Libre Disposición aplicados en el periodo  |                           | 0.00                 | 0.00                 |
| C2. Remanentes de Transferencias Federales Etiquetadas aplicados en el periodo                                   |                           | 0.00                 | 0.00                 |
| <b>I. Balance Presupuestario (I = A – B + C)</b>   | <b>0.00</b>               | <b>1,942,613.28</b>  | <b>1,908,574.28</b>  |
| <b>II. Balance Presupuestario sin Financiamiento Neto (II = I - A3)</b>  | <b>0.00</b>               | <b>1,942,613.28</b>  | <b>1,908,574.28</b>  |
| <b>III. Balance Presupuestario sin Financiamiento Neto y sin Remanentes del Ejercicio Anterior (III= II - C)</b> | <b>0.00</b>               | <b>1,942,613.28</b>  | <b>1,908,574.28</b>  |

| Concepto   | Aprobado    | Devengado           | Pagado              |
|--|-------------|---------------------|---------------------|
| <b>E. Intereses, Comisiones y Gastos de la Deuda (E = E1+E2)</b>       | <b>0.00</b> | <b>0.00</b>         | <b>0.00</b>         |
| E1. Intereses, Comisiones y Gastos de la Deuda con Gasto No Etiquetado | 0.00        | 0.00                | 0.00                |
| E2. Intereses, Comisiones y Gastos de la Deuda con Gasto Etiquetado    | 0.00        | 0.00                | 0.00                |
| <b>IV. Balance Primario (IV = III + E)</b>                             | <b>0.00</b> | <b>1,942,613.28</b> | <b>1,908,574.28</b> |

| Concepto  | Estimado/<br>Aprobado | Devengado   | Recaudado/<br>Pagado |
|---|-----------------------|-------------|----------------------|
| <b>F. Financiamiento (F = F1 + F2)</b>  | <b>0.00</b>           | <b>0.00</b> | <b>0.00</b>          |
| F1. Financiamiento con Fuente de Pago de Ingresos de Libre Disposición        | 0.00                  | 0.00        | 0.00                 |
| F2. Financiamiento con Fuente de Pago de Transferencias Federales Etiquetadas | 0.00                  | 0.00        | 0.00                 |
| <b>G. Amortización de la Deuda (G = G1 + G2)</b>                              | <b>0.00</b>           | <b>0.00</b> | <b>0.00</b>          |
| G1. Amortización de la Deuda Pública con Gasto No Etiquetado                  | 0.00                  | 0.00        | 0.00                 |
| G2. Amortización de la Deuda Pública con Gasto Etiquetado                     | 0.00                  | 0.00        | 0.00                 |
| <b>A3. Financiamiento Neto (A3 = F – G)</b>                                   | <b>0.00</b>           | <b>0.00</b> | <b>0.00</b>          |

| Concepto | Estimado/<br>Aprobado | Devengado | Recaudado/<br>Pagado |
|----------|-----------------------|-----------|----------------------|
|----------|-----------------------|-----------|----------------------|

| Concepto  | Aprobado     | Devengado         | Pagado            |
|---|--------------|-------------------|-------------------|
| A1. Ingresos de Libre Disposición   | 6,500,000.00 | 2,416,613.93      | 2,367,233.93      |
| A3.1 Financiamiento Neto con Fuente de Pago de Ingresos de Libre Disposición (A3.1 = F1 – G1)     | 0.00         | 0.00              | 0.00              |
| F1. Financiamiento con Fuente de Pago de Ingresos de Libre Disposición                            | 0.00         | 0.00              | 0.00              |
| G1. Amortización de la Deuda Pública con Gasto No Etiquetado                                      | 0.00         | 0.00              | 0.00              |
| B1. Gasto No Etiquetado (sin incluir Amortización de la Deuda Pública)                            | 6,500,000.00 | 1,720,472.36      | 1,705,131.36      |
| C1. Remanentes de Ingresos de Libre Disposición aplicados en el periodo                           |              | 0.00              | 0.00              |
| <b>V. Balance Presupuestario de Recursos Disponibles (V = A1 + A3.1 – B 1 + C1)</b>               | <b>0.00</b>  | <b>696,141.57</b> | <b>662,102.57</b> |
| <b>VI. Balance Presupuestario de Recursos Disponibles sin Financiamiento Neto (VI = V – A3.1)</b> | <b>0.00</b>  | <b>696,141.57</b> | <b>662,102.57</b> |

| Concepto  | Estimado/ Aprobado | Devengado           | Recaudado/<br>Pagado |
|---|--------------------|---------------------|----------------------|
| A2. Transferencias Federales Etiquetadas  | 41,118,329.92      | 10,337,285.48       | 10,337,285.48        |
| A3.2 Financiamiento Neto con Fuente de Pago de Transferencias Federales Etiquetadas (A3.2 = F2 – G2)    | 0.00               | 0.00                | 0.00                 |
| F2. Financiamiento con Fuente de Pago de Transferencias Federales Etiquetadas                           | 0.00               | 0.00                | 0.00                 |
| G2. Amortización de la Deuda Pública con Gasto Etiquetado   | 0.00               | 0.00                | 0.00                 |
| B2. Gasto Etiquetado (sin incluir Amortización de la Deuda Pública)                                     | 41,118,329.92      | 9,090,813.77        | 9,090,813.77         |
| C2. Remanentes de Transferencias Federales Etiquetadas aplicados en el periodo                          |                    | 0.00                | 0.00                 |
| <b>VII. Balance Presupuestario de Recursos Etiquetados (VII = A2 + A3.2 – B2 + C2)</b>                  | <b>0.00</b>        | <b>1,246,471.71</b> | <b>1,246,471.71</b>  |
| <b>VIII. Balance Presupuestario de Recursos Etiquetados sin Financiamiento Neto (VIII = VII – A3.2)</b> | <b>0.00</b>        | <b>1,246,471.71</b> | <b>1,246,471.71</b>  |





**Instituto Tecnológico Superior de San Pedro**  
**Estado Analítico de Ingresos Detallado - LDF**  
 Del 1 de enero al 31 de marzo de 2023  
 (PESOS)

| Concepto (c)  | Ingreso              |                                |                      |                      |                      | Diferencia (e)        |
|---|----------------------|--------------------------------|----------------------|----------------------|----------------------|-----------------------|
|   | Estimado (d)         | Ampliaciones/<br>(Reducciones) | Modificado           | Devengado            | Recaudado            |                       |
| <b>Ingresos de Libre Disposición</b>                                      | <b>47,618,329.92</b> | <b>235,195.00</b>              | <b>47,853,524.92</b> | <b>12,753,899.41</b> | <b>12,704,519.41</b> | <b>-34,913,810.51</b> |
| A. Impuestos  | 0.00                 | 0.00                           | 0.00                 | 0.00                 | 0.00                 | 0.00                  |
| B. Cuotas y Aportaciones de Seguridad Social                              | 0.00                 | 0.00                           | 0.00                 | 0.00                 | 0.00                 | 0.00                  |
| C. Contribuciones de Mejoras  | 0.00                 | 0.00                           | 0.00                 | 0.00                 | 0.00                 | 0.00                  |
| D. Derechos   | 0.00                 | 0.00                           | 0.00                 | 0.00                 | 0.00                 | 0.00                  |
| E. Productos  | 0.00                 | 0.00                           | 0.00                 | 0.00                 | 0.00                 | 0.00                  |
| F. Aprovechamientos   | 36,000.00            | 0.00                           | 36,000.00            | 6,090.00             | 6,090.00             | -29,910.00            |
| G. Ingresos por Venta de Bienes y Prestación de Servicios                 | 6,464,000.00         | 0.00                           | 6,464,000.00         | 2,410,523.93         | 2,361,143.93         | -4,102,856.07         |
| H. Participaciones (H=h1+h2+h3+h4+h5+h6+h7+h8+h9+h10+h11)                 | 41,118,329.92        | 235,195.00                     | 41,353,524.92        | 10,337,285.48        | 10,337,285.48        | -30,781,044.44        |
| h1) Fondo General de Participaciones                                      | 41,118,329.92        | 235,195.00                     | 41,353,524.92        | 10,337,285.48        | 10,337,285.48        | -30,781,044.44        |
| h2) Fondo de Fomento Municipal  | 0.00                 | 0.00                           | 0.00                 | 0.00                 | 0.00                 | 0.00                  |
| h3) Fondo de Fiscalización y Recaudación                                  | 0.00                 | 0.00                           | 0.00                 | 0.00                 | 0.00                 | 0.00                  |
| h4) Fondo de Compensación   | 0.00                 | 0.00                           | 0.00                 | 0.00                 | 0.00                 | 0.00                  |
| h5) Fondo de Extracción de Hidrocarburos                                  | 0.00                 | 0.00                           | 0.00                 | 0.00                 | 0.00                 | 0.00                  |
| h6) Impuesto Especial Sobre Producción y Servicios                        | 0.00                 | 0.00                           | 0.00                 | 0.00                 | 0.00                 | 0.00                  |
| h7) 0.136% de la Recaudación Federal Participable                         | 0.00                 | 0.00                           | 0.00                 | 0.00                 | 0.00                 | 0.00                  |
| h8) 3.17% Sobre Extracción de Petróleo                                    | 0.00                 | 0.00                           | 0.00                 | 0.00                 | 0.00                 | 0.00                  |
| h9) Gasolinas y Diésel  | 0.00                 | 0.00                           | 0.00                 | 0.00                 | 0.00                 | 0.00                  |
| h10) Fondo del Impuesto Sobre la Renta                                    | 0.00                 | 0.00                           | 0.00                 | 0.00                 | 0.00                 | 0.00                  |
| h11) Fondo de Estabilización de los Ingresos de las Entidades Federativas | 0.00                 | 0.00                           | 0.00                 | 0.00                 | 0.00                 | 0.00                  |
| I. Incentivos Derivados de la Colaboración Fiscal (I=i1+i2+i3+i4+i5)      | 0.00                 | 0.00                           | 0.00                 | 0.00                 | 0.00                 | 0.00                  |
| i1) Tenencia o Uso de Vehículos   | 0.00                 | 0.00                           | 0.00                 | 0.00                 | 0.00                 | 0.00                  |
| i2) Fondo de Compensación ISAN  | 0.00                 | 0.00                           | 0.00                 | 0.00                 | 0.00                 | 0.00                  |



**Instituto Tecnológico Superior de San Pedro**  
**Estado Analítico de Ingresos Detallado - LDF**  
 Del 1 de enero al 31 de marzo de 2023  
 (PESOS)

| Concepto (c)  | Ingreso              |                                |                      |                      |                      | Diferencia (e)        |
|---|----------------------|--------------------------------|----------------------|----------------------|----------------------|-----------------------|
|   | Estimado (d)         | Ampliaciones/<br>(Reducciones) | Modificado           | Devengado            | Recaudado            |                       |
| i3) Impuesto Sobre Automóviles Nuevos   | 0.00                 | 0.00                           | 0.00                 | 0.00                 | 0.00                 | 0.00                  |
| i4) Fondo de Compensación de Repecos-Intermedios  | 0.00                 | 0.00                           | 0.00                 | 0.00                 | 0.00                 | 0.00                  |
| i5) Otros Incentivos Económicos   | 0.00                 | 0.00                           | 0.00                 | 0.00                 | 0.00                 | 0.00                  |
| J. Transferencias y Asignaciones  | 0.00                 | 0.00                           | 0.00                 | 0.00                 | 0.00                 | 0.00                  |
| K. Convenios  | 0.00                 | 0.00                           | 0.00                 | 0.00                 | 0.00                 | 0.00                  |
| k1) Otros Convenios y Subsidios   | 0.00                 | 0.00                           | 0.00                 | 0.00                 | 0.00                 | 0.00                  |
| L. Otros Ingresos de Libre Disposición (L=I1+I2)  | 0.00                 | 0.00                           | 0.00                 | 0.00                 | 0.00                 | 0.00                  |
| l1) Participaciones en Ingresos Locales   | 0.00                 | 0.00                           | 0.00                 | 0.00                 | 0.00                 | 0.00                  |
| l2) Otros Ingresos de Libre Disposición   | 0.00                 | 0.00                           | 0.00                 | 0.00                 | 0.00                 | 0.00                  |
| <b>I. Total de Ingresos de Libre Disposición<br/>(I=A+B+C+D+E+F+G+H+I+J+K+L)</b>  | <b>47,618,329.92</b> | <b>235,195.00</b>              | <b>47,853,524.92</b> | <b>12,753,899.41</b> | <b>12,704,519.41</b> | <b>-34,913,810.51</b> |
| <b>Ingresos Excedentes de Ingresos de Libre Disposición</b>   |                      |                                |                      |                      |                      | <b>0.00</b>           |
| <b>Transferencias Federales Etiquetadas</b>   | <b>0.00</b>          | <b>0.00</b>                    | <b>0.00</b>          | <b>0.00</b>          | <b>0.00</b>          | <b>0.00</b>           |
| A. Aportaciones (A=a1+a2+a3+a4+a5+a6+a7+a8)   | 0.00                 | 0.00                           | 0.00                 | 0.00                 | 0.00                 | 0.00                  |
| a1) Fondo de Aportaciones para la Nómina Educativa y Gasto Operativo  | 0.00                 | 0.00                           | 0.00                 | 0.00                 | 0.00                 | 0.00                  |
| a2) Fondo de Aportaciones para los Servicios de Salud   | 0.00                 | 0.00                           | 0.00                 | 0.00                 | 0.00                 | 0.00                  |
| a3) Fondo de Aportaciones para la Infraestructura Social  | 0.00                 | 0.00                           | 0.00                 | 0.00                 | 0.00                 | 0.00                  |
| a4) Fondo de Aportaciones para el Fortalecimiento de los Municipios y de las Demarcaciones Territoriales del Distrito Federal | 0.00                 | 0.00                           | 0.00                 | 0.00                 | 0.00                 | 0.00                  |
| a5) Fondo de Aportaciones Múltiples   | 0.00                 | 0.00                           | 0.00                 | 0.00                 | 0.00                 | 0.00                  |
| a6) Fondo de Aportaciones para la Educación Tecnológica y de Adultos  | 0.00                 | 0.00                           | 0.00                 | 0.00                 | 0.00                 | 0.00                  |





**Instituto Tecnológico Superior de San Pedro**  
**Estado Analítico de Ingresos Detallado - LDF**  
 Del 1 de enero al 31 de marzo de 2023  
 (PESOS)

| Concepto (c)  | Ingreso              |                                |                      |                      |                      | Diferencia (e)        |
|---|----------------------|--------------------------------|----------------------|----------------------|----------------------|-----------------------|
|   | Estimado (d)         | Ampliaciones/<br>(Reducciones) | Modificado           | Devengado            | Recaudado            |                       |
| a7) Fondo de Aportaciones para la Seguridad Pública de los Estados y del Distrito Federal           | 0.00                 | 0.00                           | 0.00                 | 0.00                 | 0.00                 | 0.00                  |
| a8) Fondo de Aportaciones para el Fortalecimiento de las Entidades Federativas                      | 0.00                 | 0.00                           | 0.00                 | 0.00                 | 0.00                 | 0.00                  |
| B. Convenios (B=b1+b2+b3+b4)  | 0.00                 | 0.00                           | 0.00                 | 0.00                 | 0.00                 | 0.00                  |
| b1) Convenios de Protección Social en Salud   | 0.00                 | 0.00                           | 0.00                 | 0.00                 | 0.00                 | 0.00                  |
| b2) Convenios de Descentralización  | 0.00                 | 0.00                           | 0.00                 | 0.00                 | 0.00                 | 0.00                  |
| b3) Convenios de Reasignación   | 0.00                 | 0.00                           | 0.00                 | 0.00                 | 0.00                 | 0.00                  |
| b4) Otros Convenios y Subsidios   | 0.00                 | 0.00                           | 0.00                 | 0.00                 | 0.00                 | 0.00                  |
| C. Fondos Distintos de Aportaciones (C=c1+c2)   | 0.00                 | 0.00                           | 0.00                 | 0.00                 | 0.00                 | 0.00                  |
| c1) Fondo para Entidades Federativas y Municipios Productores de Hidrocarburos                      | 0.00                 | 0.00                           | 0.00                 | 0.00                 | 0.00                 | 0.00                  |
| c2) Fondo Minero  | 0.00                 | 0.00                           | 0.00                 | 0.00                 | 0.00                 | 0.00                  |
| D. Transferencias, Asignaciones, Subsidios y Subvenciones, y Pensiones y Jubilaciones               | 0.00                 | 0.00                           | 0.00                 | 0.00                 | 0.00                 | 0.00                  |
| E. Otras Transferencias Federales Etiquetadas   | 0.00                 | 0.00                           | 0.00                 | 0.00                 | 0.00                 | 0.00                  |
| <b>II. Total de Transferencias Federales Etiquetadas (II = A + B + C + D + E)</b>                   | <b>0.00</b>          | <b>0.00</b>                    | <b>0.00</b>          | <b>0.00</b>          | <b>0.00</b>          | <b>0.00</b>           |
| <b>III. Ingresos Derivados de Financiamientos (III = A)</b>   | <b>0.00</b>          | <b>0.00</b>                    | <b>0.00</b>          | <b>0.00</b>          | <b>0.00</b>          | <b>0.00</b>           |
| A. Ingresos Derivados de Financiamientos  | 0.00                 | 0.00                           | 0.00                 | 0.00                 | 0.00                 | 0.00                  |
| <b>IV. Total de Ingresos (IV = I + II + III)</b>  | <b>47,618,329.92</b> | <b>235,195.00</b>              | <b>47,853,524.92</b> | <b>12,753,899.41</b> | <b>12,704,519.41</b> | <b>-34,913,810.51</b> |
| <b>Datos Informativos</b>   | <b>0.00</b>          | <b>0.00</b>                    | <b>0.00</b>          | <b>0.00</b>          | <b>0.00</b>          | <b>0.00</b>           |
| 1. Ingresos Derivados de Financiamientos con Fuente de Pago de Ingresos de Libre Disposición        | 0.00                 | 0.00                           | 0.00                 | 0.00                 | 0.00                 | 0.00                  |
| 2. Ingresos Derivados de Financiamientos con Fuente de Pago de Transferencias Federales Etiquetadas | 0.00                 | 0.00                           | 0.00                 | 0.00                 | 0.00                 | 0.00                  |



**Instituto Tecnológico Superior de San Pedro**  
**Estado Analítico de Ingresos Detallado - LDF**  
Del 1 de enero al 31 de marzo de 2023  
(PESOS)

| Concepto (c)   | Ingreso      |                                |            |           |           | Diferencia (e) |
|--|--------------|--------------------------------|------------|-----------|-----------|----------------|
|  | Estimado (d) | Ampliaciones/<br>(Reducciones) | Modificado | Devengado | Recaudado |                |
| 3. Ingresos Derivados de Financiamientos (3 = 1 + 2) | 0.00         | 0.00                           | 0.00       | 0.00      | 0.00      | 0.00           |





**Instituto Tecnológico Superior de San Pedro**  
**Estado Analítico del Ejercicio del Presupuesto de Egresos Detallado – LDF**  
**Clasificación por Objeto del Gasto (Capítulo y Concepto)**  
Del 1 de enero al 31 de marzo de 2023  
(PESOS)

| Concepto (c)  | Egresos             |                                |                     |                     |                     | Subejercicio (e)    |
|---|---------------------|--------------------------------|---------------------|---------------------|---------------------|---------------------|
|   | Aprobado (d)        | Ampliaciones/<br>(Reducciones) | Modificado          | Devengado           | Pagado              |                     |
| <b>I. Gasto No Etiquetado (I=A+B+C+D+E+F+G+H+I)</b>                           | <b>6,500,000.00</b> | <b>-1,196.86</b>               | <b>6,498,803.14</b> | <b>1,720,472.36</b> | <b>1,705,131.36</b> | <b>4,778,330.78</b> |
| <b>A. Servicios Personales (A=a1+a2+a3+a4+a5+a6+a7)</b>                       | <b>60,000.00</b>    | <b>0.00</b>                    | <b>60,000.00</b>    | <b>21,500.00</b>    | <b>21,500.00</b>    | <b>38,500.00</b>    |
| a1) Remuneraciones al Personal de Carácter Permanente                         | 0.00                | 0.00                           | 0.00                | 0.00                | 0.00                | 0.00                |
| a2) Remuneraciones al Personal de Carácter Transitorio                        | 0.00                | 0.00                           | 0.00                | 0.00                | 0.00                | 0.00                |
| a3) Remuneraciones Adicionales y Especiales                                   | 0.00                | 0.00                           | 0.00                | 0.00                | 0.00                | 0.00                |
| a4) Seguridad Social  | 0.00                | 0.00                           | 0.00                | 0.00                | 0.00                | 0.00                |
| a5) Otras Prestaciones Sociales y Económicas                                  | 60,000.00           | 0.00                           | 60,000.00           | 21,500.00           | 21,500.00           | 38,500.00           |
| a6) Previsiones   | 0.00                | 0.00                           | 0.00                | 0.00                | 0.00                | 0.00                |
| a7) Pago de Estímulos a Servidores Públicos                                   | 0.00                | 0.00                           | 0.00                | 0.00                | 0.00                | 0.00                |
| <b>B. Materiales y Suministros (B=b1+b2+b3+b4+b5+b6+b7+b8+b9)</b>             | <b>1,520,100.00</b> | <b>19,791.14</b>               | <b>1,539,891.14</b> | <b>405,815.12</b>   | <b>405,815.12</b>   | <b>1,134,076.02</b> |
| b1) Materiales de Administración, Emisión de Documentos y Artículos Oficiales | 545,500.00          | 27,603.14                      | 573,103.14          | 173,164.71          | 173,164.71          | 399,938.43          |
| b2) Alimentos y Utensilios  | 89,000.00           | -1,312.00                      | 87,688.00           | 26,311.67           | 26,311.67           | 61,376.33           |
| b3) Materias Primas y Materiales de Producción y Comercialización             | 13,000.00           | 0.00                           | 13,000.00           | 742.40              | 742.40              | 12,257.60           |
| b4) Materiales y Artículos de Construcción y de Reparación                    | 124,000.00          | -4,500.00                      | 119,500.00          | 42,415.72           | 42,415.72           | 77,084.28           |
| b5) Productos Químicos, Farmacéuticos y de Laboratorio                        | 77,500.00           | -2,000.00                      | 75,500.00           | 15,499.58           | 15,499.58           | 60,000.42           |
| b6) Combustibles, Lubricantes y Aditivos                                      | 261,100.00          | 0.00                           | 261,100.00          | 89,062.50           | 89,062.50           | 172,037.50          |
| b7) Vestuario, Blancos, Prendas de Protección y Artículos Deportivos          | 226,500.00          | 0.00                           | 226,500.00          | 46,156.61           | 46,156.61           | 180,343.39          |
| b8) Materiales y Suministros para Seguridad                                   | 0.00                | 0.00                           | 0.00                | 0.00                | 0.00                | 0.00                |
| b9) Herramientas, Refacciones y Accesorios Menores                            | 183,500.00          | 0.00                           | 183,500.00          | 12,461.93           | 12,461.93           | 171,038.07          |
| <b>C. Servicios Generales (C=c1+c2+c3+c4+c5+c6+c7+c8+c9)</b>                  | <b>3,499,400.00</b> | <b>136,210.17</b>              | <b>3,635,610.17</b> | <b>936,941.72</b>   | <b>921,600.72</b>   | <b>2,698,668.45</b> |
| c1) Servicios Básicos   | 11,800.00           | 0.00                           | 11,800.00           | 3,357.15            | 3,357.15            | 8,442.85            |
| c2) Servicios de Arrendamiento  | 375,500.00          | -32,225.60                     | 343,274.40          | 127,414.40          | 127,414.40          | 215,860.00          |
| c3) Servicios Profesionales, Científicos, Técnicos y Otros Servicios          | 1,338,500.00        | 107,986.79                     | 1,446,486.79        | 411,879.86          | 396,538.86          | 1,034,606.93        |
| c4) Servicios Financieros, Bancarios y Comerciales                            | 107,000.00          | 11,000.00                      | 118,000.00          | 12,783.27           | 12,783.27           | 105,216.73          |
| c5) Servicios de Instalación, Reparación, Mantenimiento y Conservación        | 296,000.00          | 47,223.77                      | 343,223.77          | 178,408.02          | 178,408.02          | 164,815.75          |
| c6) Servicios de Comunicación Social y Publicidad                             | 171,000.00          | -21,420.00                     | 149,580.00          | 20,880.00           | 20,880.00           | 128,700.00          |
| c7) Servicios de Traslado y Viáticos  | 445,900.00          | -3,627.11                      | 442,272.89          | 58,923.39           | 58,923.39           | 383,349.50          |
| c8) Servicios Oficiales   | 412,500.00          | 27,272.32                      | 439,772.32          | 118,822.63          | 118,822.63          | 320,949.69          |
| c9) Otros Servicios Generales   | 341,200.00          | 0.00                           | 341,200.00          | 4,473.00            | 4,473.00            | 336,727.00          |

**Instituto Tecnológico Superior de San Pedro**  
**Estado Analítico del Ejercicio del Presupuesto de Egresos Detallado – LDF**  
**Clasificación por Objeto del Gasto (Capítulo y Concepto)**  
Del 1 de enero al 31 de marzo de 2023  
(PESOS)

| Concepto (c)  | Egresos           |                                |                   |                   |                   | Subejercicio (e)  |
|---|-------------------|--------------------------------|-------------------|-------------------|-------------------|-------------------|
|   | Aprobado (d)      | Ampliaciones/<br>(Reducciones) | Modificado        | Devengado         | Pagado            |                   |
| <b>D. Transferencias, Asignaciones, Subsidios y Otras Ayudas (D=d1+d2+d3+d4+d5+d6+d7+d8+d9)</b> | <b>500,000.00</b> | <b>0.00</b>                    | <b>500,000.00</b> | <b>238,160.00</b> | <b>238,160.00</b> | <b>261,840.00</b> |
| d1) Transferencias Internas y Asignaciones al Sector Público                                    | 0.00              | 0.00                           | 0.00              | 0.00              | 0.00              | 0.00              |
| d2) Transferencias al Resto del Sector Público  | 0.00              | 0.00                           | 0.00              | 0.00              | 0.00              | 0.00              |
| d3) Subsidios y Subvenciones  | 0.00              | 0.00                           | 0.00              | 0.00              | 0.00              | 0.00              |
| d4) Ayudas Sociales   | 500,000.00        | 0.00                           | 500,000.00        | 238,160.00        | 238,160.00        | 261,840.00        |
| d5) Pensiones y Jubilaciones  | 0.00              | 0.00                           | 0.00              | 0.00              | 0.00              | 0.00              |
| d6) Transferencias a Fideicomisos, Mandatos y Otros Análogos                                    | 0.00              | 0.00                           | 0.00              | 0.00              | 0.00              | 0.00              |
| d7) Transferencias a la Seguridad Social  | 0.00              | 0.00                           | 0.00              | 0.00              | 0.00              | 0.00              |
| d8) Donativos   | 0.00              | 0.00                           | 0.00              | 0.00              | 0.00              | 0.00              |
| d9) Transferencias al Exterior  | 0.00              | 0.00                           | 0.00              | 0.00              | 0.00              | 0.00              |
| <b>E. Bienes Muebles, Inmuebles e Intangibles (E=e1+e2+e3+e4+e5+e6+e7+e8+e9)</b>                | <b>920,500.00</b> | <b>-157,198.17</b>             | <b>763,301.83</b> | <b>118,055.52</b> | <b>118,055.52</b> | <b>645,246.31</b> |
| e1) Mobiliario y Equipo de Administración   | 323,500.00        | 6,225.60                       | 329,725.60        | 76,430.08         | 76,430.08         | 253,295.52        |
| e2) Mobiliario y Equipo Educativo y Recreativo  | 245,000.00        | -80,000.00                     | 165,000.00        | 19,898.64         | 19,898.64         | 145,101.36        |
| e3) Equipo e Instrumental Médico y de Laboratorio   | 0.00              | 0.00                           | 0.00              | 0.00              | 0.00              | 0.00              |
| e4) Vehículos y Equipo de Transporte  | 5,000.00          | 0.00                           | 5,000.00          | 0.00              | 0.00              | 5,000.00          |
| e5) Equipo de Defensa y Seguridad   | 0.00              | 0.00                           | 0.00              | 0.00              | 0.00              | 0.00              |
| e6) Maquinaria, Otros Equipos y Herramientas  | 168,000.00        | -28,423.77                     | 139,576.23        | 21,726.80         | 21,726.80         | 117,849.43        |
| e7) Activos Biológicos  | 0.00              | 0.00                           | 0.00              | 0.00              | 0.00              | 0.00              |
| e8) Bienes Inmuebles  | 0.00              | 0.00                           | 0.00              | 0.00              | 0.00              | 0.00              |
| e9) Activos Intangibles   | 179,000.00        | -55,000.00                     | 124,000.00        | 0.00              | 0.00              | 124,000.00        |
| <b>F. Inversión Pública (F=f1+f2+f3)</b>  | <b>0.00</b>       | <b>0.00</b>                    | <b>0.00</b>       | <b>0.00</b>       | <b>0.00</b>       | <b>0.00</b>       |
| f1) Obra Pública en Bienes de Dominio Público   | 0.00              | 0.00                           | 0.00              | 0.00              | 0.00              | 0.00              |
| f2) Obra Pública en Bienes Propios  | 0.00              | 0.00                           | 0.00              | 0.00              | 0.00              | 0.00              |
| f3) Proyectos Productivos y Acciones de Fomento   | 0.00              | 0.00                           | 0.00              | 0.00              | 0.00              | 0.00              |
| <b>G. Inversiones Financieras y Otras Provisiones (G=g1+g2+g3+g4+g5+g6+g7)</b>                  | <b>0.00</b>       | <b>0.00</b>                    | <b>0.00</b>       | <b>0.00</b>       | <b>0.00</b>       | <b>0.00</b>       |
| g1) Inversiones para el Fomento de Actividades Productivas                                      | 0.00              | 0.00                           | 0.00              | 0.00              | 0.00              | 0.00              |
| g2) Acciones y Participaciones de Capital   | 0.00              | 0.00                           | 0.00              | 0.00              | 0.00              | 0.00              |
| g3) Compra de Títulos y Valores   | 0.00              | 0.00                           | 0.00              | 0.00              | 0.00              | 0.00              |
| g4) Concesión de Préstamos  | 0.00              | 0.00                           | 0.00              | 0.00              | 0.00              | 0.00              |

**Instituto Tecnológico Superior de San Pedro**  
**Estado Analítico del Ejercicio del Presupuesto de Egresos Detallado – LDF**  
**Clasificación por Objeto del Gasto (Capítulo y Concepto)**  
Del 1 de enero al 31 de marzo de 2023  
(PESOS)

| Concepto (c)   | Egresos              |                                |                      |                     |                     | Subejercicio (e)     |
|--|----------------------|--------------------------------|----------------------|---------------------|---------------------|----------------------|
|  | Aprobado (d)         | Ampliaciones/<br>(Reducciones) | Modificado           | Devengado           | Pagado              |                      |
| g5) Inversiones en Fideicomisos, Mandatos y Otros Análogos<br>Fideicomiso de Desastres Naturales (Informativo) | 0.00                 | 0.00                           | 0.00                 | 0.00                | 0.00                | 0.00                 |
| g6) Otras Inversiones Financieras  | 0.00                 | 0.00                           | 0.00                 | 0.00                | 0.00                | 0.00                 |
| g7) Provisiones para Contingencias y Otras Erogaciones Especiales  | 0.00                 | 0.00                           | 0.00                 | 0.00                | 0.00                | 0.00                 |
| <b>H. Participaciones y Aportaciones (H=h1+h2+h3)</b>  | <b>0.00</b>          | <b>0.00</b>                    | <b>0.00</b>          | <b>0.00</b>         | <b>0.00</b>         | <b>0.00</b>          |
| h1) Participaciones  | 0.00                 | 0.00                           | 0.00                 | 0.00                | 0.00                | 0.00                 |
| h2) Aportaciones   | 0.00                 | 0.00                           | 0.00                 | 0.00                | 0.00                | 0.00                 |
| h3) Convenios  | 0.00                 | 0.00                           | 0.00                 | 0.00                | 0.00                | 0.00                 |
| <b>I. Deuda Pública (I=i1+i2+i3+i4+i5+i6+i7)</b>   | <b>0.00</b>          | <b>0.00</b>                    | <b>0.00</b>          | <b>0.00</b>         | <b>0.00</b>         | <b>0.00</b>          |
| i1) Amortización de la Deuda Pública   | 0.00                 | 0.00                           | 0.00                 | 0.00                | 0.00                | 0.00                 |
| i2) Intereses de la Deuda Pública  | 0.00                 | 0.00                           | 0.00                 | 0.00                | 0.00                | 0.00                 |
| i3) Comisiones de la Deuda Pública   | 0.00                 | 0.00                           | 0.00                 | 0.00                | 0.00                | 0.00                 |
| i4) Gastos de la Deuda Pública   | 0.00                 | 0.00                           | 0.00                 | 0.00                | 0.00                | 0.00                 |
| i5) Costo por Coberturas   | 0.00                 | 0.00                           | 0.00                 | 0.00                | 0.00                | 0.00                 |
| i6) Apoyos Financieros   | 0.00                 | 0.00                           | 0.00                 | 0.00                | 0.00                | 0.00                 |
| i7) Adeudos de Ejercicios Fiscales Anteriores (Adefas)   | 0.00                 | 0.00                           | 0.00                 | 0.00                | 0.00                | 0.00                 |
| <b>II. Gasto Etiquetado (II=A+B+C+D+E+F+G+H+I)</b>   | <b>41,118,329.92</b> | <b>236,391.86</b>              | <b>41,354,721.78</b> | <b>9,090,813.77</b> | <b>9,090,813.77</b> | <b>32,263,908.01</b> |
| <b>A. Servicios Personales (A=a1+a2+a3+a4+a5+a6+a7)</b>  | <b>38,056,733.48</b> | <b>0.00</b>                    | <b>38,056,733.48</b> | <b>8,131,178.26</b> | <b>8,131,178.26</b> | <b>29,925,555.22</b> |
| a1) Remuneraciones al Personal de Carácter Permanente  | 22,342,266.40        | 0.00                           | 22,342,266.40        | 5,082,544.92        | 5,082,544.92        | 17,259,721.48        |
| a2) Remuneraciones al Personal de Carácter Transitorio   | 720,000.00           | 0.00                           | 720,000.00           | 143,102.96          | 143,102.96          | 576,897.04           |
| a3) Remuneraciones Adicionales y Especiales  | 6,869,874.60         | -1,000.00                      | 6,868,874.60         | 1,288,288.76        | 1,288,288.76        | 5,580,585.84         |
| a4) Seguridad Social   | 4,928,990.71         | 0.00                           | 4,928,990.71         | 908,041.31          | 908,041.31          | 4,020,949.40         |
| a5) Otras Prestaciones Sociales y Económicas   | 2,165,891.40         | 0.00                           | 2,165,891.40         | 471,911.89          | 471,911.89          | 1,693,979.51         |
| a6) Previsiones  | 0.00                 | 0.00                           | 0.00                 | 0.00                | 0.00                | 0.00                 |
| a7) Pago de Estímulos a Servidores Públicos  | 1,029,710.37         | 1,000.00                       | 1,030,710.37         | 237,288.42          | 237,288.42          | 793,421.95           |
| <b>B. Materiales y Suministros (B=b1+b2+b3+b4+b5+b6+b7+b8+b9)</b>  | <b>791,716.44</b>    | <b>196,867.52</b>              | <b>988,583.96</b>    | <b>432,699.65</b>   | <b>432,699.65</b>   | <b>555,884.31</b>    |
| b1) Materiales de Administración, Emisión de Documentos y Artículos Oficiales                                  | 214,000.00           | 15,863.36                      | 229,863.36           | 75,570.95           | 75,570.95           | 154,292.41           |
| b2) Alimentos y Utensilios   | 25,000.00            | 0.00                           | 25,000.00            | 3,808.00            | 3,808.00            | 21,192.00            |
| b3) Materias Primas y Materiales de Producción y Comercialización  | 1,400.00             | 0.00                           | 1,400.00             | 0.00                | 0.00                | 1,400.00             |

**Instituto Tecnológico Superior de San Pedro**  
**Estado Analítico del Ejercicio del Presupuesto de Egresos Detallado – LDF**  
**Clasificación por Objeto del Gasto (Capítulo y Concepto)**  
Del 1 de enero al 31 de marzo de 2023  
(PESOS)

| Concepto (c)  | Egresos             |                                |                     |                   |                   | Subejercicio (e)    |
|---|---------------------|--------------------------------|---------------------|-------------------|-------------------|---------------------|
|   | Aprobado (d)        | Ampliaciones/<br>(Reducciones) | Modificado          | Devengado         | Pagado            |                     |
| b4) Materiales y Artículos de Construcción y de Reparación                                      | 156,000.00          | 20,600.00                      | 176,600.00          | 156,511.78        | 156,511.78        | 20,088.22           |
| b5) Productos Químicos, Farmacéuticos y de Laboratorio  | 65,000.00           | -4,600.00                      | 60,400.00           | 10,438.63         | 10,438.63         | 49,961.37           |
| b6) Combustibles, Lubricantes y Aditivos  | 213,316.44          | 10,895.00                      | 224,211.44          | 72,717.07         | 72,717.07         | 151,494.37          |
| b7) Vestuario, Blancos, Prendas de Protección y Artículos Deportivos                            | 40,000.00           | 0.00                           | 40,000.00           | 0.00              | 0.00              | 40,000.00           |
| b8) Materiales y Suministros para Seguridad   | 0.00                | 0.00                           | 0.00                | 0.00              | 0.00              | 0.00                |
| b9) Herramientas, Refacciones y Accesorios Menores  | 77,000.00           | 154,109.16                     | 231,109.16          | 113,653.22        | 113,653.22        | 117,455.94          |
| <b>C. Servicios Generales (C=c1+c2+c3+c4+c5+c6+c7+c8+c9)</b>                                    | <b>2,269,880.00</b> | <b>27,224.34</b>               | <b>2,297,104.34</b> | <b>526,935.86</b> | <b>526,935.86</b> | <b>1,770,168.48</b> |
| c1) Servicios Básicos   | 786,180.00          | -54,500.00                     | 731,680.00          | 117,845.26        | 117,845.26        | 613,834.74          |
| c2) Servicios de Arrendamiento  | 49,000.00           | 29,687.06                      | 78,687.06           | 51,246.34         | 51,246.34         | 27,440.72           |
| c3) Servicios Profesionales, Científicos, Técnicos y Otros Servicios                            | 138,700.00          | 30,355.58                      | 169,055.58          | 23,293.38         | 23,293.38         | 145,762.20          |
| c4) Servicios Financieros, Bancarios y Comerciales  | 73,000.00           | 0.00                           | 73,000.00           | 20.88             | 20.88             | 72,979.12           |
| c5) Servicios de Instalación, Reparación, Mantenimiento y Conservación                          | 505,000.00          | -27,000.00                     | 478,000.00          | 148,417.35        | 148,417.35        | 329,582.65          |
| c6) Servicios de Comunicación Social y Publicidad   | 0.00                | 0.00                           | 0.00                | 0.00              | 0.00              | 0.00                |
| c7) Servicios de Traslado y Viáticos  | 123,000.00          | 40,300.00                      | 163,300.00          | 43,893.38         | 43,893.38         | 119,406.62          |
| c8) Servicios Oficiales   | 30,000.00           | 15,901.70                      | 45,901.70           | 42,178.27         | 42,178.27         | 3,723.43            |
| c9) Otros Servicios Generales   | 565,000.00          | -7,520.00                      | 557,480.00          | 100,041.00        | 100,041.00        | 457,439.00          |
| <b>D. Transferencias, Asignaciones, Subsidios y Otras Ayudas (D=d1+d2+d3+d4+d5+d6+d7+d8+d9)</b> | <b>0.00</b>         | <b>12,300.00</b>               | <b>12,300.00</b>    | <b>0.00</b>       | <b>0.00</b>       | <b>12,300.00</b>    |
| d1) Transferencias Internas y Asignaciones al Sector Público                                    | 0.00                | 0.00                           | 0.00                | 0.00              | 0.00              | 0.00                |
| d2) Transferencias al Resto del Sector Público  | 0.00                | 0.00                           | 0.00                | 0.00              | 0.00              | 0.00                |
| d3) Subsidios y Subvenciones  | 0.00                | 0.00                           | 0.00                | 0.00              | 0.00              | 0.00                |
| d4) Ayudas Sociales   | 0.00                | 12,300.00                      | 12,300.00           | 0.00              | 0.00              | 12,300.00           |
| d5) Pensiones y Jubilaciones  | 0.00                | 0.00                           | 0.00                | 0.00              | 0.00              | 0.00                |
| d6) Transferencias a Fideicomisos, Mandatos y Otros Análogos                                    | 0.00                | 0.00                           | 0.00                | 0.00              | 0.00              | 0.00                |
| d7) Transferencias a la Seguridad Social  | 0.00                | 0.00                           | 0.00                | 0.00              | 0.00              | 0.00                |
| d8) Donativos   | 0.00                | 0.00                           | 0.00                | 0.00              | 0.00              | 0.00                |
| d9) Transferencias al Exterior  | 0.00                | 0.00                           | 0.00                | 0.00              | 0.00              | 0.00                |
| <b>E. Bienes Muebles, Inmuebles e Intangibles (E=e1+e2+e3+e4+e5+e6+e7+e8+e9)</b>                | <b>0.00</b>         | <b>0.00</b>                    | <b>0.00</b>         | <b>0.00</b>       | <b>0.00</b>       | <b>0.00</b>         |
| e1) Mobiliario y Equipo de Administración   | 0.00                | 0.00                           | 0.00                | 0.00              | 0.00              | 0.00                |



**Instituto Tecnológico Superior de San Pedro**  
**Estado Analítico del Ejercicio del Presupuesto de Egresos Detallado – LDF**  
**Clasificación por Objeto del Gasto (Capítulo y Concepto)**  
Del 1 de enero al 31 de marzo de 2023  
(PESOS)

| Concepto (c)   | Egresos      |                                |             |             |             | Subejercicio (e) |
|--|--------------|--------------------------------|-------------|-------------|-------------|------------------|
|  | Aprobado (d) | Ampliaciones/<br>(Reducciones) | Modificado  | Devengado   | Pagado      |                  |
| e2) Mobiliario y Equipo Educacional y Recreativo                               | 0.00         | 0.00                           | 0.00        | 0.00        | 0.00        | 0.00             |
| e3) Equipo e Instrumental Médico y de Laboratorio                              | 0.00         | 0.00                           | 0.00        | 0.00        | 0.00        | 0.00             |
| e4) Vehículos y Equipo de Transporte   | 0.00         | 0.00                           | 0.00        | 0.00        | 0.00        | 0.00             |
| e5) Equipo de Defensa y Seguridad  | 0.00         | 0.00                           | 0.00        | 0.00        | 0.00        | 0.00             |
| e6) Maquinaria, Otros Equipos y Herramientas                                   | 0.00         | 0.00                           | 0.00        | 0.00        | 0.00        | 0.00             |
| e7) Activos Biológicos   | 0.00         | 0.00                           | 0.00        | 0.00        | 0.00        | 0.00             |
| e8) Bienes Inmuebles   | 0.00         | 0.00                           | 0.00        | 0.00        | 0.00        | 0.00             |
| e9) Activos Intangibles  | 0.00         | 0.00                           | 0.00        | 0.00        | 0.00        | 0.00             |
| <b>F. Inversión Pública (F=f1+f2+f3)</b>                                       | <b>0.00</b>  | <b>0.00</b>                    | <b>0.00</b> | <b>0.00</b> | <b>0.00</b> | <b>0.00</b>      |
| f1) Obra Pública en Bienes de Dominio Público                                  | 0.00         | 0.00                           | 0.00        | 0.00        | 0.00        | 0.00             |
| f2) Obra Pública en Bienes Propios   | 0.00         | 0.00                           | 0.00        | 0.00        | 0.00        | 0.00             |
| f3) Proyectos Productivos y Acciones de Fomento                                | 0.00         | 0.00                           | 0.00        | 0.00        | 0.00        | 0.00             |
| <b>G. Inversiones Financieras y Otras Provisiones (G=g1+g2+g3+g4+g5+g6+g7)</b> | <b>0.00</b>  | <b>0.00</b>                    | <b>0.00</b> | <b>0.00</b> | <b>0.00</b> | <b>0.00</b>      |
| g1) Inversiones para el Fomento de Actividades Productivas                     | 0.00         | 0.00                           | 0.00        | 0.00        | 0.00        | 0.00             |
| g2) Acciones y Participaciones de Capital                                      | 0.00         | 0.00                           | 0.00        | 0.00        | 0.00        | 0.00             |
| g3) Compra de Títulos y Valores  | 0.00         | 0.00                           | 0.00        | 0.00        | 0.00        | 0.00             |
| g4) Concesión de Préstamos   | 0.00         | 0.00                           | 0.00        | 0.00        | 0.00        | 0.00             |
| g5) Inversiones en Fideicomisos, Mandatos y Otros Análogos                     | 0.00         | 0.00                           | 0.00        | 0.00        | 0.00        | 0.00             |
| Fideicomiso de Desastres Naturales (Informativo)                               |              |                                |             |             |             |                  |
| g6) Otras Inversiones Financieras  | 0.00         | 0.00                           | 0.00        | 0.00        | 0.00        | 0.00             |
| g7) Provisiones para Contingencias y Otras Erogaciones Especiales              | 0.00         | 0.00                           | 0.00        | 0.00        | 0.00        | 0.00             |
| <b>H. Participaciones y Aportaciones (H=h1+h2+h3)</b>                          | <b>0.00</b>  | <b>0.00</b>                    | <b>0.00</b> | <b>0.00</b> | <b>0.00</b> | <b>0.00</b>      |
| h1) Participaciones  | 0.00         | 0.00                           | 0.00        | 0.00        | 0.00        | 0.00             |
| h2) Aportaciones   | 0.00         | 0.00                           | 0.00        | 0.00        | 0.00        | 0.00             |
| h3) Convenios  | 0.00         | 0.00                           | 0.00        | 0.00        | 0.00        | 0.00             |
| <b>I. Deuda Pública (I=i1+i2+i3+i4+i5+i6+i7)</b>                               | <b>0.00</b>  | <b>0.00</b>                    | <b>0.00</b> | <b>0.00</b> | <b>0.00</b> | <b>0.00</b>      |
| i1) Amortización de la Deuda Pública   | 0.00         | 0.00                           | 0.00        | 0.00        | 0.00        | 0.00             |
| i2) Intereses de la Deuda Pública  | 0.00         | 0.00                           | 0.00        | 0.00        | 0.00        | 0.00             |
| i3) Comisiones de la Deuda Pública   | 0.00         | 0.00                           | 0.00        | 0.00        | 0.00        | 0.00             |
| i4) Gastos de la Deuda Pública   | 0.00         | 0.00                           | 0.00        | 0.00        | 0.00        | 0.00             |
| i5) Costo por Coberturas   | 0.00         | 0.00                           | 0.00        | 0.00        | 0.00        | 0.00             |

**Instituto Tecnológico Superior de San Pedro**  
**Estado Analítico del Ejercicio del Presupuesto de Egresos Detallado – LDF**  
**Clasificación por Objeto del Gasto (Capítulo y Concepto)**  
 Del 1 de enero al 31 de marzo de 2023  
 (PESOS)

| Concepto (c)   | Egresos              |                                |                      |                      |                      | Subejercicio (e)     |
|--|----------------------|--------------------------------|----------------------|----------------------|----------------------|----------------------|
|  | Aprobado (d)         | Ampliaciones/<br>(Reducciones) | Modificado           | Devengado            | Pagado               |                      |
| i6) Apoyos Financieros                                 | 0.00                 | 0.00                           | 0.00                 | 0.00                 | 0.00                 | 0.00                 |
| i7) Adeudos de Ejercicios Fiscales Anteriores (Adefas) | 0.00                 | 0.00                           | 0.00                 | 0.00                 | 0.00                 | 0.00                 |
| <b>III. Total de Egresos (III = I + II)</b>            | <b>47,618,329.92</b> | <b>235,195.00</b>              | <b>47,853,524.92</b> | <b>10,811,286.13</b> | <b>10,795,945.13</b> | <b>37,042,238.79</b> |



|   |                      |                   |                      |                      |                      |                      |      |
|---|----------------------|-------------------|----------------------|----------------------|----------------------|----------------------|------|
| f2) Obra Pública en Bienes Propios                                      | 0.00                 | 0.00              | 0.00                 | 0.00                 | 0.00                 | 0.00                 | 0.00 |
| f3) Proyectos Productivos y Acciones de Fomento                         | 0.00                 | 0.00              | 0.00                 | 0.00                 | 0.00                 | 0.00                 | 0.00 |
| G. Inversiones Financieras y Otras Provisiones (G=g1+g2+g3+g4+g5+g6+g7) | 0.00                 | 0.00              | 0.00                 | 0.00                 | 0.00                 | 0.00                 | 0.00 |
| g1) Inversiones Para el Fomento de Actividades Productivas              | 0.00                 | 0.00              | 0.00                 | 0.00                 | 0.00                 | 0.00                 | 0.00 |
| g2) Acciones y Participaciones de Capital                               | 0.00                 | 0.00              | 0.00                 | 0.00                 | 0.00                 | 0.00                 | 0.00 |
| g3) Compra de Títulos y Valores   | 0.00                 | 0.00              | 0.00                 | 0.00                 | 0.00                 | 0.00                 | 0.00 |
| g4) Concesión de Préstamos  | 0.00                 | 0.00              | 0.00                 | 0.00                 | 0.00                 | 0.00                 | 0.00 |
| g5) Inversiones en Fideicomisos, Mandatos y Otros Análogos              | 0.00                 | 0.00              | 0.00                 | 0.00                 | 0.00                 | 0.00                 | 0.00 |
| Fideicomiso de Desastres Naturales (Informativo)                        | 0.00                 | 0.00              | 0.00                 | 0.00                 | 0.00                 | 0.00                 | 0.00 |
| g6) Otras Inversiones Financieras                                       | 0.00                 | 0.00              | 0.00                 | 0.00                 | 0.00                 | 0.00                 | 0.00 |
| g7) Provisiones para Contingencias y Otras Erogaciones Especiales       | 0.00                 | 0.00              | 0.00                 | 0.00                 | 0.00                 | 0.00                 | 0.00 |
| H. Participaciones y Aportaciones (H=h1+h2+h3)                          | 0.00                 | 0.00              | 0.00                 | 0.00                 | 0.00                 | 0.00                 | 0.00 |
| h1) Participaciones   | 0.00                 | 0.00              | 0.00                 | 0.00                 | 0.00                 | 0.00                 | 0.00 |
| h2) Aportaciones  | 0.00                 | 0.00              | 0.00                 | 0.00                 | 0.00                 | 0.00                 | 0.00 |
| h3) Convenios   | 0.00                 | 0.00              | 0.00                 | 0.00                 | 0.00                 | 0.00                 | 0.00 |
| I. Deuda Pública (I=i1+i2+i3+i4+i5+i6+i7)                               | 0.00                 | 0.00              | 0.00                 | 0.00                 | 0.00                 | 0.00                 | 0.00 |
| i1) Amortización de la Deuda Pública                                    | 0.00                 | 0.00              | 0.00                 | 0.00                 | 0.00                 | 0.00                 | 0.00 |
| i2) Intereses de la Deuda Pública                                       | 0.00                 | 0.00              | 0.00                 | 0.00                 | 0.00                 | 0.00                 | 0.00 |
| i3) Comisiones de la Deuda Pública                                      | 0.00                 | 0.00              | 0.00                 | 0.00                 | 0.00                 | 0.00                 | 0.00 |
| i4) Gastos de la Deuda Pública  | 0.00                 | 0.00              | 0.00                 | 0.00                 | 0.00                 | 0.00                 | 0.00 |
| i5) Costo por Coberturas  | 0.00                 | 0.00              | 0.00                 | 0.00                 | 0.00                 | 0.00                 | 0.00 |
| i6) Apoyos Financieros  | 0.00                 | 0.00              | 0.00                 | 0.00                 | 0.00                 | 0.00                 | 0.00 |
| i7) Adeudos de Ejercicios Fiscales Anteriores (ADEFAS)                  | 0.00                 | 0.00              | 0.00                 | 0.00                 | 0.00                 | 0.00                 | 0.00 |
| <b>III. Total de Egresos (III = I + II)</b>                             | <b>47,618,329.92</b> | <b>235,195.00</b> | <b>47,853,524.92</b> | <b>10,811,286.13</b> | <b>10,795,945.13</b> | <b>37,042,238.79</b> |      |

**Instituto Tecnológico Superior de San Pedro**  
**Estado Analítico del Ejercicio del Presupuesto de Egresos Detallado – LDF**  
**Clasificación Administrativa**  
Del 1 de enero al 31 de marzo de 2023  
(PESOS)

| Concepto (c)                                   | Egresos              |                                |                      |                     |                     | Subejercicio (e)     |
|--|----------------------|--------------------------------|----------------------|---------------------|---------------------|----------------------|
|  | Aprobado (d)         | Ampliaciones/<br>(Reducciones) | Modificado           | Devengado           | Pagado              |                      |
| <b>I. Gasto No Etiquetado (I=A+B+C.....K )</b> | <b>6,500,000.00</b>  | <b>-1,196.86</b>               | <b>6,498,803.14</b>  | <b>1,720,472.36</b> | <b>1,705,131.36</b> | <b>4,778,330.78</b>  |
| A. DIRECCION GENERAL                           | 0.00                 | 0.00                           | 0.00                 | 0.00                | 0.00                | 0.00                 |
| B. SUBDIRECCION DE ADMINISTRACION Y FINANZAS   | 0.00                 | 0.00                           | 0.00                 | 0.00                | 0.00                | 0.00                 |
| C. SUBDIRECCION ACADEMICA                      | 0.00                 | 0.00                           | 0.00                 | 0.00                | 0.00                | 0.00                 |
| D. SUBDIRECCION DE PLANEACION                  | 0.00                 | 0.00                           | 0.00                 | 0.00                | 0.00                | 0.00                 |
| E. SUBDIRECCIÓN DE VINCULACIÓN                 | 0.00                 | 0.00                           | 0.00                 | 0.00                | 0.00                | 0.00                 |
| F. TRANSPARENCIA                               | 0.00                 | 0.00                           | 0.00                 | 0.00                | 0.00                | 0.00                 |
| G. PROCESO ACADÉMICO                           | 690,500.00           | -1,196.86                      | 689,303.14           | 94,982.11           | 94,982.11           | 594,321.03           |
| H. PROCESO DE PLANEACIÓN                       | 677,600.00           | 0.00                           | 677,600.00           | 157,414.25          | 157,414.25          | 520,185.75           |
| I. PROCESO DE ADMINISTRACIÓN DE LOS RECURSOS   | 4,099,000.00         | 0.00                           | 4,099,000.00         | 1,146,268.57        | 1,130,927.57        | 2,952,731.43         |
| J. PROCESO DE VINCULACIÓN                      | 956,400.00           | 0.00                           | 956,400.00           | 317,314.95          | 317,314.95          | 639,085.05           |
| K. PROCESO DE INNOVACIÓN Y CALIDAD             | 76,500.00            | 0.00                           | 76,500.00            | 4,492.48            | 4,492.48            | 72,007.52            |
| <b>II. Gasto Etiquetado (II=A+B+C.....K )</b>  | <b>41,118,329.92</b> | <b>236,391.86</b>              | <b>41,354,721.78</b> | <b>9,090,813.77</b> | <b>9,090,813.77</b> | <b>32,263,908.01</b> |
| A. DIRECCION GENERAL                           | 0.00                 | 0.00                           | 0.00                 | 0.00                | 0.00                | 0.00                 |
| B. SUBDIRECCION DE ADMINISTRACION Y FINANZAS   | 0.00                 | 0.00                           | 0.00                 | 0.00                | 0.00                | 0.00                 |
| C. SUBDIRECCION ACADEMICA                      | 0.00                 | 0.00                           | 0.00                 | 0.00                | 0.00                | 0.00                 |
| D. SUBDIRECCION DE PLANEACION                  | 0.00                 | 0.00                           | 0.00                 | 0.00                | 0.00                | 0.00                 |
| E. SUBDIRECCIÓN DE VINCULACIÓN                 | 0.00                 | 0.00                           | 0.00                 | 0.00                | 0.00                | 0.00                 |
| F. TRANSPARENCIA                               | 0.00                 | 0.00                           | 0.00                 | 0.00                | 0.00                | 0.00                 |
| G. PROCESO ACADÉMICO                           | 0.00                 | 236,391.86                     | 236,391.86           | 40,000.00           | 40,000.00           | 196,391.86           |
| H. PROCESO DE PLANEACIÓN                       | 0.00                 | 0.00                           | 0.00                 | 0.00                | 0.00                | 0.00                 |
| I. PROCESO DE ADMINISTRACIÓN DE LOS RECURSOS   | 41,118,329.92        | 0.00                           | 41,118,329.92        | 9,050,813.77        | 9,050,813.77        | 32,067,516.15        |
| J. PROCESO DE VINCULACIÓN                      | 0.00                 | 0.00                           | 0.00                 | 0.00                | 0.00                | 0.00                 |
| K. PROCESO DE INNOVACIÓN Y CALIDAD             | 0.00                 | 0.00                           | 0.00                 | 0.00                | 0.00                | 0.00                 |



**Instituto Tecnológico Superior de San Pedro**  
**Estado Analítico del Ejercicio del Presupuesto de Egresos Detallado – LDF**  
**Clasificación Administrativa**  
Del 1 de enero al 31 de marzo de 2023  
(PESOS)

|   |                      |                   |                      |                      |                      |                      |
|---|----------------------|-------------------|----------------------|----------------------|----------------------|----------------------|
| <b>III. Total de Egresos (III = I + II)</b> | <b>47,618,329.92</b> | <b>235,195.00</b> | <b>47,853,524.92</b> | <b>10,811,286.13</b> | <b>10,795,945.13</b> | <b>37,042,238.79</b> |
|---|----------------------|-------------------|----------------------|----------------------|----------------------|----------------------|

**INSTITUTO TECNOLÓGICO SUPERIOR DE SAN PEDRO DE LAS COLONIAS**  
**Estado Analítico del Ejercicio del Presupuesto de Egresos Detallado - LDF**  
**Clasificación Administrativa**  
**Del 01 de enero al 31 de marzo de 2023 (b)**  
**(PESOS)**

| Concepto (c)  | Egresos              |                                |                      |                      |                      | Subejercicio (e)     |
|---|----------------------|--------------------------------|----------------------|----------------------|----------------------|----------------------|
|   | Aprobado (d)         | Ampliaciones/<br>(Reducciones) | Modificado           | Devengado            | Pagado               |                      |
| <b>I. Gasto No Etiquetado</b><br><b>(I=A+B+C+D+E+F+G+H)</b> | <b>6,500,000.00</b>  | <b>-1,196.86</b>               | <b>6,498,803.14</b>  | <b>1,720,472.36</b>  | <b>1,705,131.36</b>  | <b>4,778,330.78</b>  |
| A. DIRECCION GENERAL  | 0.00                 | 0.00                           | 0.00                 | 0.00                 | 0.00                 | 0.00                 |
| B. SUBDIRECCION DE ADMINISTRACION Y FINANZAS                | 0.00                 | 0.00                           | 0.00                 | 0.00                 | 0.00                 | 0.00                 |
| C. SUBDIRECCION ACADEMICA                                   | 0.00                 | 0.00                           | 0.00                 | 0.00                 | 0.00                 | 0.00                 |
| D. SUBDIRECCION DE PLANEACION                               | 0.00                 | 0.00                           | 0.00                 | 0.00                 | 0.00                 | 0.00                 |
| E. SUBDIRECCIÓN DE VINCULACIÓN                              | 0.00                 | 0.00                           | 0.00                 | 0.00                 | 0.00                 | 0.00                 |
| F. TRANSPARENCIA  | 0.00                 | 0.00                           | 0.00                 | 0.00                 | 0.00                 | 0.00                 |
| G. PROCESO ACADÉMICO  | 690,500.00           | -1,196.86                      | 689,303.14           | 94,982.11            | 94,982.11            | 594,321.03           |
| H. PROCESO DE PLANEACIÓN                                    | 677,600.00           | 0.00                           | 677,600.00           | 157,414.25           | 157,414.25           | 520,185.75           |
| I. PROCESO DE ADMINISTRACIÓN DE LOS RECURSOS                | 4,099,000.00         | 0.00                           | 4,099,000.00         | 1,146,268.57         | 1,130,927.57         | 2,952,731.43         |
| J. PROCESO DE VINCULACIÓN                                   | 956,400.00           | 0.00                           | 956,400.00           | 317,314.95           | 317,314.95           | 639,085.05           |
| K. PROCESO DE INNOVACIÓN Y CALIDAD                          | 76,500.00            | 0.00                           | 76,500.00            | 4,492.48             | 4,492.48             | 72,007.52            |
| <b>II. Gasto Etiquetado</b><br><b>(II=A+B+C+D+E+F+G+H)</b>  | <b>41,118,329.92</b> | <b>236,391.86</b>              | <b>41,354,721.78</b> | <b>9,090,813.77</b>  | <b>9,090,813.77</b>  | <b>32,263,908.01</b> |
| A. DIRECCION GENERAL  | 0.00                 | 0.00                           | 0.00                 | 0.00                 | 0.00                 | 0.00                 |
| B. SUBDIRECCION DE ADMINISTRACION Y FINANZAS                | 0.00                 | 0.00                           | 0.00                 | 0.00                 | 0.00                 | 0.00                 |
| C. SUBDIRECCION ACADEMICA                                   | 0.00                 | 0.00                           | 0.00                 | 0.00                 | 0.00                 | 0.00                 |
| D. SUBDIRECCION DE PLANEACION                               | 0.00                 | 0.00                           | 0.00                 | 0.00                 | 0.00                 | 0.00                 |
| E. SUBDIRECCIÓN DE VINCULACIÓN                              | 0.00                 | 0.00                           | 0.00                 | 0.00                 | 0.00                 | 0.00                 |
| F. TRANSPARENCIA  | 0.00                 | 0.00                           | 0.00                 | 0.00                 | 0.00                 | 0.00                 |
| G. PROCESO ACADÉMICO  | 0.00                 | 236,391.86                     | 236,391.86           | 40,000.00            | 40,000.00            | 196,391.86           |
| H. PROCESO DE PLANEACIÓN                                    | 0.00                 | 0.00                           | 0.00                 | 0.00                 | 0.00                 | 0.00                 |
| I. PROCESO DE ADMINISTRACIÓN DE LOS RECURSOS                | 41,118,329.92        | 0.00                           | 41,118,329.92        | 9,050,813.77         | 9,050,813.77         | 32,067,516.15        |
| J. PROCESO DE VINCULACIÓN                                   | 0.00                 | 0.00                           | 0.00                 | 0.00                 | 0.00                 | 0.00                 |
| K. PROCESO DE INNOVACIÓN Y CALIDAD                          | 0.00                 | 0.00                           | 0.00                 | 0.00                 | 0.00                 | 0.00                 |
| <b>III. Total de Egresos (III = I + II)</b>                 | <b>47,618,329.92</b> | <b>235,195.00</b>              | <b>47,853,524.92</b> | <b>10,811,286.13</b> | <b>10,795,945.13</b> | <b>37,042,238.79</b> |

**Instituto Tecnológico Superior de San Pedro**  
**Estado Analítico del Ejercicio del Presupuesto de Egresos Detallado - LDF**  
**Clasificación Funcional (Finalidad y Función)**  
Del 1 de enero al 31 de marzo de 2023  
(PESOS)

| Concepto (c)   | Egresos             |                                |                     |                     |                     | Subejercicio (e)    |
|--|---------------------|--------------------------------|---------------------|---------------------|---------------------|---------------------|
|  | Aprobado (d)        | Ampliaciones/<br>(Reducciones) | Modificado          | Devengado           | Pagado              |                     |
| <b>I. Gasto No Etiquetado (I=A+B+C+D)</b>                  | <b>6,500,000.00</b> | <b>-1,196.86</b>               | <b>6,498,803.14</b> | <b>1,720,472.36</b> | <b>1,705,131.36</b> | <b>4,778,330.78</b> |
| <b>A. Gobierno (A=a1+a2+a3+a4+a5+a6+a7+a8)</b>             | <b>0.00</b>         | <b>0.00</b>                    | <b>0.00</b>         | <b>0.00</b>         | <b>0.00</b>         | <b>0.00</b>         |
| a1) Legislacion  | 0.00                | 0.00                           | 0.00                | 0.00                | 0.00                | 0.00                |
| a2) Justicia   | 0.00                | 0.00                           | 0.00                | 0.00                | 0.00                | 0.00                |
| a3) Coordinacion de la Política de Gobierno                | 0.00                | 0.00                           | 0.00                | 0.00                | 0.00                | 0.00                |
| a4) Relaciones Exteriores                                  | 0.00                | 0.00                           | 0.00                | 0.00                | 0.00                | 0.00                |
| a5) Asuntos Financieros y Hacendarios                      | 0.00                | 0.00                           | 0.00                | 0.00                | 0.00                | 0.00                |
| a6) Seguridad Nacional                                     | 0.00                | 0.00                           | 0.00                | 0.00                | 0.00                | 0.00                |
| a7) Asuntos de Orden Público y de Seguridad Interior       | 0.00                | 0.00                           | 0.00                | 0.00                | 0.00                | 0.00                |
| a8) Otros Servicios Generales                              | 0.00                | 0.00                           | 0.00                | 0.00                | 0.00                | 0.00                |
| <b>B. Desarrollo Social (B=b1+b2+b3+b4+b5+b6+b7)</b>       | <b>6,500,000.00</b> | <b>-1,196.86</b>               | <b>6,498,803.14</b> | <b>1,720,472.36</b> | <b>1,705,131.36</b> | <b>4,778,330.78</b> |
| b1) Proteccion Ambiental                                   | 0.00                | 0.00                           | 0.00                | 0.00                | 0.00                | 0.00                |
| b2) Vivienda y Servicios a la Comunidad                    | 0.00                | 0.00                           | 0.00                | 0.00                | 0.00                | 0.00                |
| b3) Salud  | 0.00                | 0.00                           | 0.00                | 0.00                | 0.00                | 0.00                |
| b4) Recreacion, Cultura y Otras Manifestaciones Sociales   | 0.00                | 0.00                           | 0.00                | 0.00                | 0.00                | 0.00                |
| b5) Educacion  | 6,500,000.00        | -1,196.86                      | 6,498,803.14        | 1,720,472.36        | 1,705,131.36        | 4,778,330.78        |
| b6) Proteccion Social                                      | 0.00                | 0.00                           | 0.00                | 0.00                | 0.00                | 0.00                |
| b7) Otros Asuntos Sociales                                 | 0.00                | 0.00                           | 0.00                | 0.00                | 0.00                | 0.00                |
| <b>C. Desarrollo Economico</b>                             | <b>0.00</b>         | <b>0.00</b>                    | <b>0.00</b>         | <b>0.00</b>         | <b>0.00</b>         | <b>0.00</b>         |
| <b>(C=c1+c2+c3+c4+c5+c6+c7+c8+c9)</b>                      |                     |                                |                     |                     |                     |                     |
| c1) Asuntos Economicos, Comerciales y Laborales en General | 0.00                | 0.00                           | 0.00                | 0.00                | 0.00                | 0.00                |
| c2) Agropecuaria, Silvicultura, Pesca y Caza               | 0.00                | 0.00                           | 0.00                | 0.00                | 0.00                | 0.00                |
| c3) Combustibles y Energia                                 | 0.00                | 0.00                           | 0.00                | 0.00                | 0.00                | 0.00                |
| c4) Minería, Manufacturas y Construccion                   | 0.00                | 0.00                           | 0.00                | 0.00                | 0.00                | 0.00                |
| c5) Transporte   | 0.00                | 0.00                           | 0.00                | 0.00                | 0.00                | 0.00                |
| c6) Comunicaciones   | 0.00                | 0.00                           | 0.00                | 0.00                | 0.00                | 0.00                |
| c7) Turismo  | 0.00                | 0.00                           | 0.00                | 0.00                | 0.00                | 0.00                |
| c8) Ciencia, Tecnologia e Innovacion                       | 0.00                | 0.00                           | 0.00                | 0.00                | 0.00                | 0.00                |
| c9) Otras Industrias y Otros Asuntos Economicos            | 0.00                | 0.00                           | 0.00                | 0.00                | 0.00                | 0.00                |



**Instituto Tecnológico Superior de San Pedro**  
**Estado Analítico del Ejercicio del Presupuesto de Egresos Detallado - LDF**  
**Clasificación Funcional (Finalidad y Función)**  
Del 1 de enero al 31 de marzo de 2023  
(PESOS)

| Concepto (c)  | Egresos              |                                |                      |                     |                     | Subejercicio (e)     |
|---|----------------------|--------------------------------|----------------------|---------------------|---------------------|----------------------|
|   | Aprobado (d)         | Ampliaciones/<br>(Reducciones) | Modificado           | Devengado           | Pagado              |                      |
| <b>D. Otras No Clasificadas en Funciones Anteriores</b><br><b>(D=d1+d2+d3+d4)</b>                 | <b>0.00</b>          | <b>0.00</b>                    | <b>0.00</b>          | <b>0.00</b>         | <b>0.00</b>         | <b>0.00</b>          |
| d1) Transacciones de la Deuda Publica / Costo Financiero de la Deuda                              | 0.00                 | 0.00                           | 0.00                 | 0.00                | 0.00                | 0.00                 |
| d2) Transferencias, Participaciones y Aportaciones entre Diferentes Niveles y Ordenes de Gobierno | 0.00                 | 0.00                           | 0.00                 | 0.00                | 0.00                | 0.00                 |
| d3) Saneamiento del Sistema Financiero  | 0.00                 | 0.00                           | 0.00                 | 0.00                | 0.00                | 0.00                 |
| d4) Adeudos de Ejercicios Fiscales Anteriores   | 0.00                 | 0.00                           | 0.00                 | 0.00                | 0.00                | 0.00                 |
| <b>II. Gasto Etiquetado (II=A+B+C+D)</b>  | <b>41,118,329.92</b> | <b>236,391.86</b>              | <b>41,354,721.78</b> | <b>9,090,813.77</b> | <b>9,090,813.77</b> | <b>32,263,908.01</b> |
| <b>A. Gobierno (A=a1+a2+a3+a4+a5+a6+a7+a8)</b>  | <b>0.00</b>          | <b>0.00</b>                    | <b>0.00</b>          | <b>0.00</b>         | <b>0.00</b>         | <b>0.00</b>          |
| a1) Legislacion   | 0.00                 | 0.00                           | 0.00                 | 0.00                | 0.00                | 0.00                 |
| a2) Justicia  | 0.00                 | 0.00                           | 0.00                 | 0.00                | 0.00                | 0.00                 |
| a3) Coordinacion de la Politica de Gobierno   | 0.00                 | 0.00                           | 0.00                 | 0.00                | 0.00                | 0.00                 |
| a4) Relaciones Exteriores   | 0.00                 | 0.00                           | 0.00                 | 0.00                | 0.00                | 0.00                 |
| a5) Asuntos Financieros y Hacendarios   | 0.00                 | 0.00                           | 0.00                 | 0.00                | 0.00                | 0.00                 |
| a6) Seguridad Nacional  | 0.00                 | 0.00                           | 0.00                 | 0.00                | 0.00                | 0.00                 |
| a7) Asuntos de Orden Público y de Seguridad Interior  | 0.00                 | 0.00                           | 0.00                 | 0.00                | 0.00                | 0.00                 |
| a8) Otros Servicios Generales   | 0.00                 | 0.00                           | 0.00                 | 0.00                | 0.00                | 0.00                 |
| <b>B. Desarrollo Social (B=b1+b2+b3+b4+b5+b6+b7)</b>  | <b>41,118,329.92</b> | <b>236,391.86</b>              | <b>41,354,721.78</b> | <b>9,090,813.77</b> | <b>9,090,813.77</b> | <b>32,263,908.01</b> |
| b1) Proteccion Ambiental  | 0.00                 | 0.00                           | 0.00                 | 0.00                | 0.00                | 0.00                 |
| b2) Vivienda y Servicios a la Comunidad   | 0.00                 | 0.00                           | 0.00                 | 0.00                | 0.00                | 0.00                 |
| b3) Salud   | 0.00                 | 0.00                           | 0.00                 | 0.00                | 0.00                | 0.00                 |
| b4) Recreacion, Cultura y Otras Manifestaciones Sociales  | 0.00                 | 0.00                           | 0.00                 | 0.00                | 0.00                | 0.00                 |
| b5) Educacion   | 41,118,329.92        | 236,391.86                     | 41,354,721.78        | 9,090,813.77        | 9,090,813.77        | 32,263,908.01        |
| b6) Proteccion Social   | 0.00                 | 0.00                           | 0.00                 | 0.00                | 0.00                | 0.00                 |
| b7) Otros Asuntos Sociales  | 0.00                 | 0.00                           | 0.00                 | 0.00                | 0.00                | 0.00                 |
| <b>C. Desarrollo Economico</b><br><b>(C=c1+c2+c3+c4+c5+c6+c7+c8+c9)</b>                           | <b>0.00</b>          | <b>0.00</b>                    | <b>0.00</b>          | <b>0.00</b>         | <b>0.00</b>         | <b>0.00</b>          |
| c1) Asuntos Economicos, Comerciales y Laborales en General  | 0.00                 | 0.00                           | 0.00                 | 0.00                | 0.00                | 0.00                 |
| c2) Agropecuaria, Silvicultura, Pesca y Caza  | 0.00                 | 0.00                           | 0.00                 | 0.00                | 0.00                | 0.00                 |
| c3) Combustibles y Energia  | 0.00                 | 0.00                           | 0.00                 | 0.00                | 0.00                | 0.00                 |

**Instituto Tecnológico Superior de San Pedro**  
**Estado Analítico del Ejercicio del Presupuesto de Egresos Detallado - LDF**  
**Clasificación Funcional (Finalidad y Función)**  
Del 1 de enero al 31 de marzo de 2023  
(PESOS)

| Concepto (c)  | Egresos              |                                |                      |                      |                      | Subejercicio (e)     |
|---|----------------------|--------------------------------|----------------------|----------------------|----------------------|----------------------|
|   | Aprobado (d)         | Ampliaciones/<br>(Reducciones) | Modificado           | Devengado            | Pagado               |                      |
| c4) Minería, Manufacturas y Construcción  | 0.00                 | 0.00                           | 0.00                 | 0.00                 | 0.00                 | 0.00                 |
| c5) Transporte  | 0.00                 | 0.00                           | 0.00                 | 0.00                 | 0.00                 | 0.00                 |
| c6) Comunicaciones  | 0.00                 | 0.00                           | 0.00                 | 0.00                 | 0.00                 | 0.00                 |
| c7) Turismo   | 0.00                 | 0.00                           | 0.00                 | 0.00                 | 0.00                 | 0.00                 |
| c8) Ciencia, Tecnología e Innovación  | 0.00                 | 0.00                           | 0.00                 | 0.00                 | 0.00                 | 0.00                 |
| c9) Otras Industrias y Otros Asuntos Económicos   | 0.00                 | 0.00                           | 0.00                 | 0.00                 | 0.00                 | 0.00                 |
| <b>D. Otras No Clasificadas en Funciones Anteriores</b>   | <b>0.00</b>          | <b>0.00</b>                    | <b>0.00</b>          | <b>0.00</b>          | <b>0.00</b>          | <b>0.00</b>          |
| <b>(D=d1+d2+d3+d4)</b>  |                      |                                |                      |                      |                      |                      |
| d1) Transacciones de la Deuda Pública / Costo Financiero de la Deuda                              | 0.00                 | 0.00                           | 0.00                 | 0.00                 | 0.00                 | 0.00                 |
| d2) Transferencias, Participaciones y Aportaciones entre Diferentes Niveles y Ordenes de Gobierno | 0.00                 | 0.00                           | 0.00                 | 0.00                 | 0.00                 | 0.00                 |
| d3) Saneamiento del Sistema Financiero  | 0.00                 | 0.00                           | 0.00                 | 0.00                 | 0.00                 | 0.00                 |
| d4) Adeudos de Ejercicios Fiscales Anteriores   | 0.00                 | 0.00                           | 0.00                 | 0.00                 | 0.00                 | 0.00                 |
| <b>III. Total de Egresos (III = I + II)</b>   | <b>47,618,329.92</b> | <b>235,195.00</b>              | <b>47,853,524.92</b> | <b>10,811,286.13</b> | <b>10,795,945.13</b> | <b>37,042,238.79</b> |



|   |                      |                   |                      |                      |                      |                      |
|---|----------------------|-------------------|----------------------|----------------------|----------------------|----------------------|
| c1) Asuntos Económicos, Comerciales y Laborales en General  | 0.00                 | 0.00              | 0.00                 | 0.00                 | 0.00                 | 0.00                 |
| c2) Agropecuaria, Silvicultura, Pesca y Caza  | 0.00                 | 0.00              | 0.00                 | 0.00                 | 0.00                 | 0.00                 |
| c3) Combustibles y Energía  | 0.00                 | 0.00              | 0.00                 | 0.00                 | 0.00                 | 0.00                 |
| c4) Minería, Manufacturas y Construcción  | 0.00                 | 0.00              | 0.00                 | 0.00                 | 0.00                 | 0.00                 |
| c5) Transporte  | 0.00                 | 0.00              | 0.00                 | 0.00                 | 0.00                 | 0.00                 |
| c6) Comunicaciones  | 0.00                 | 0.00              | 0.00                 | 0.00                 | 0.00                 | 0.00                 |
| c7) Turismo   | 0.00                 | 0.00              | 0.00                 | 0.00                 | 0.00                 | 0.00                 |
| c8) Ciencia, Tecnología e Innovación  | 0.00                 | 0.00              | 0.00                 | 0.00                 | 0.00                 | 0.00                 |
| c9) Otras Industrias y Otros Asuntos Económicos   | 0.00                 | 0.00              | 0.00                 | 0.00                 | 0.00                 | 0.00                 |
| <b>D. Otras No Clasificadas en Funciones Anteriores (D=d1+d2+d3+d4)</b>                           | <b>0.00</b>          | <b>0.00</b>       | <b>0.00</b>          | <b>0.00</b>          | <b>0.00</b>          | <b>0.00</b>          |
| d1) Transacciones de la Deuda Publica / Costo Financiero de la Deuda                              | 0.00                 | 0.00              | 0.00                 | 0.00                 | 0.00                 | 0.00                 |
| d2) Transferencias, Participaciones y Aportaciones Entre Diferentes Niveles y Ordenes de Gobierno | 0.00                 | 0.00              | 0.00                 | 0.00                 | 0.00                 | 0.00                 |
| d3) Saneamiento del Sistema Financiero  | 0.00                 | 0.00              | 0.00                 | 0.00                 | 0.00                 | 0.00                 |
| d4) Adeudos de Ejercicios Fiscales Anteriores   | 0.00                 | 0.00              | 0.00                 | 0.00                 | 0.00                 | 0.00                 |
| <b>III. Total de Egresos (III = I + II)</b>   | <b>47,618,329.92</b> | <b>235,195.00</b> | <b>47,853,524.92</b> | <b>10,811,286.13</b> | <b>10,795,945.13</b> | <b>37,042,238.79</b> |

**INSTITUTO TECNOLÓGICO SUPERIOR DE SAN PEDRO DE LAS COLONIAS**  
**Estado Analítico del Ejercicio del Presupuesto de Egresos Detallado - LDF**  
**Clasificación de Servicios Personales por Categoría**  
**Del 01 de enero al 31 de marzo de 2023 (b)**  
**(PESOS)**

| Concepto (c)  | Egresos              |                                |                      |                     |                     | Subejercicio (e)     |
|---|----------------------|--------------------------------|----------------------|---------------------|---------------------|----------------------|
|   | Aprobado (d)         | Ampliaciones/<br>(Reducciones) | Modificado           | Devengado           | Pagado              |                      |
| <b>I. Gasto No Etiquetado (I=A+B+C+D+E+F)</b>   | <b>60,000.00</b>     | <b>0.00</b>                    | <b>60,000.00</b>     | <b>21,500.00</b>    | <b>21,500.00</b>    | <b>38,500.00</b>     |
| A. Personal Administrativo y de Servicio Público  | 60,000.00            | 0.00                           | 60,000.00            | 21,500.00           | 21,500.00           | 38,500.00            |
| B. Magisterio   | 0.00                 | 0.00                           | 0.00                 | 0.00                | 0.00                | 0.00                 |
| C. Servicios de Salud (C=c1+c2)   | 0.00                 | 0.00                           | 0.00                 | 0.00                | 0.00                | 0.00                 |
| c1) Personal Administrativo   | 0.00                 | 0.00                           | 0.00                 | 0.00                | 0.00                | 0.00                 |
| c2) Personal Médico, Paramédico y afín  | 0.00                 | 0.00                           | 0.00                 | 0.00                | 0.00                | 0.00                 |
| D. Seguridad Pública  | 0.00                 | 0.00                           | 0.00                 | 0.00                | 0.00                | 0.00                 |
| E. Gastos asociados a la implementación de nuevas leyes federales o reformas a las mismas (E = e1 + e2) | 0.00                 | 0.00                           | 0.00                 | 0.00                | 0.00                | 0.00                 |
| e1) Nombre del Programa o Ley 1   | 0.00                 | 0.00                           | 0.00                 | 0.00                | 0.00                | 0.00                 |
| e2) Nombre del Programa o Ley 2   | 0.00                 | 0.00                           | 0.00                 | 0.00                | 0.00                | 0.00                 |
| F. Sentencias laborales definitivas   | 0.00                 | 0.00                           | 0.00                 | 0.00                | 0.00                | 0.00                 |
| <b>II. Gasto Etiquetado (II=A+B+C+D+E+F)</b>  | <b>38,056,733.48</b> | <b>0.00</b>                    | <b>38,056,733.48</b> | <b>8,131,178.26</b> | <b>8,131,178.26</b> | <b>29,925,555.22</b> |
| A. Personal Administrativo y de Servicio Público  | 38,056,733.48        | 0.00                           | 38,056,733.48        | 8,131,178.26        | 8,131,178.26        | 29,925,555.22        |
| B. Magisterio   | 0.00                 | 0.00                           | 0.00                 | 0.00                | 0.00                | 0.00                 |
| C. Servicios de Salud (C=c1+c2)   | 0.00                 | 0.00                           | 0.00                 | 0.00                | 0.00                | 0.00                 |
| c1) Personal Administrativo   | 0.00                 | 0.00                           | 0.00                 | 0.00                | 0.00                | 0.00                 |
| c2) Personal Médico, Paramédico y afín  | 0.00                 | 0.00                           | 0.00                 | 0.00                | 0.00                | 0.00                 |
| D. Seguridad Pública  | 0.00                 | 0.00                           | 0.00                 | 0.00                | 0.00                | 0.00                 |
| E. Gastos asociados a la implementación de nuevas leyes federales o reformas a las mismas (E = e1 + e2) | 0.00                 | 0.00                           | 0.00                 | 0.00                | 0.00                | 0.00                 |
| e1) Nombre del Programa o Ley 1   | 0.00                 | 0.00                           | 0.00                 | 0.00                | 0.00                | 0.00                 |
| e2) Nombre del Programa o Ley 2   | 0.00                 | 0.00                           | 0.00                 | 0.00                | 0.00                | 0.00                 |
| F. Sentencias laborales definitivas   | 0.00                 | 0.00                           | 0.00                 | 0.00                | 0.00                | 0.00                 |
| <b>III. Total del Gasto en Servicios Personales (III = I + II)</b>                                      | <b>38,116,733.48</b> | <b>0.00</b>                    | <b>38,116,733.48</b> | <b>8,152,678.26</b> | <b>8,152,678.26</b> | <b>29,964,055.22</b> |

San Pedro, Coahuila de Zaragoza a 31 de marzo de 2023

## V. INFORMACIÓN DERIVADA DE LA LEY DE DISCIPLINA FINANCIERA DE LAS ENTIDADES FEDERATIVAS Y LOS MUNICIPIOS.

J) El Poder Ejecutivo a través de la Secretaría de Finanzas, reportarán en los términos del artículo 6 de la Ley de Disciplina Financiera de las Entidades Federativa y los Municipios, el avance de las acciones, hasta en tanto se recupere el presupuesto sostenible de recursos disponibles.

***Se informa que este punto solicitado, no aplica para esta institución.***

San Pedro, Coahuila de Zaragoza a 31 de marzo de 2023

**V. INFORMACIÓN DERIVADA DE LA LEY DE DISCIPLINA FINANCIERA DE LAS ENTIDADES FEDERATIVAS Y LOS MUNICIPIOS.**

K) Informar la fuente de financiamiento de los ingresos con la que se haya pagado el nuevo gasto (aumento o creación del gasto de Presupuesto Egresos), distinguiendo el gasto etiquetado y no etiquetado.

***Se informa que los gastos son pagados con recursos Estatal, Federal y Propios.***

San Pedro, Coahuila de Zaragoza a 31 de marzo de 2023

## ENTIDADES FEDERATIVAS Y LOS MUNICIPIOS

D)La información relativa al cumplimiento de los convenios celebrados con la Secretaria de Hacienda y Crédito Público, en términos del Capítulo IV de la Ley de Disciplina Financiera de las Entidades Federativas y los Municipios.

***Se informa que este punto, no aplica para esta institución.***