

Congreso del Estado de Coahuila
 Oficina Mayor
 31 OCT 2023
 RECIBIDO

2 Tomas
 TCD
 H



PODER LEGISLATIVO
 AUDITORÍA SUPERIOR
 del Estado de Coahuila
 Oficialía de Partes
 31 OCT 2023
 Anexos: 1 CD
 Hora: 13:34
 Recibido
 La Auditoría Superior del Estado de Coahuila se reserva la facultad de verificar que la documentación recibida en esta Oficialía de Partes sea la correspondiente a la causa en curso.

"2023, Año de Francisco I. Madero, Apóstol de la Democracia"

ACUSE

San Pedro, Coahuila de Zaragoza a 30 de octubre de 2023

ITSSPC – DIR – 213/23

Asunto: Avance de Gestión Financiera Tercer Trimestre 2023

~~DIP. EDUARDO OLMOS CASTRO
 PRESIDENTE DE LA JUNTA DE GOBIERNO DEL H. CONGRESO DEL ESTADO DE
 COAHUILA
 PRESENTE~~

RECIBIDO
 31 OCT 2023
 DIRECCIÓN DE TRÁMITE Y GESTIÓN
 DEL SECTOR DEL SECRETARÍA

En cumplimiento al artículo 10 de la Ley de Rendición de Cuentas y Fiscalización Superior del Estado de Coahuila de Zaragoza, tengo a bien presentar ante esta H. Autoridad, el Informe de Avance de Gestión Financiera, correspondiente al Tercer Trimestre del ejercicio 2023, en forma impresa y en archivo electrónico de datos.

En mérito de lo anterior, solicito se me tenga por presentado en tiempo y forma la información requerida en la Ley invocada.

Sin otro asunto, hago propicia esta oportunidad para enviarle un cordial saludo y reiterarle mi más alta consideración.

SECRETARÍA DE EDUCACIÓN
 31 OCT 2023
 SUBSECRETARÍA DE MEDIO Y SUPERIOR

ATENTAMENTE
 Excelencia en Educación Tecnológica®

C.P. JOSE GILBERTO FERNIZA GARZA
 DIRECTOR GENERAL




COAHUILA
 SECRETARIA DE FINANZAS
 RECIBIDO
 31 OCT. 2023
 DIRECCIÓN GENERAL
 CONTROL DE CORRESPONDENCIA

- ccp. Archivo
- ccp.
- C. Blas José Flores Dávila. Secretario de Finanzas
- C. Francisco Saracho Navarro. Secretario de Educación
- C. Teresa Guajardo Berlanga. Secretario de Fiscalización y Rendición de Cuentas
- C.P.C. Manuel Rodríguez Briones. Auditor Superior del Estado
- C.P. Francisco Manuel Osorio Morales. Subsecretario de Educación Media y Superior

Anexo: CD

SECRETARÍA DE FISCALIZACIÓN Y RENDICIÓN DE CUENTA DEL GOBIERNO DEL ESTADO DE COAHUILA DE ZARAGOZA
 13:14
 31 OCT 2023
 RECIBIDO
 CORRESPONDENCIA
 SALTILLO, COAHUILA



**INSTITUTO TECNOLÓGICO
SUPERIOR DE SAN PEDRO
DE LAS COLONIAS** ®

**2
0
2
3**



**3° Avance de Gestión
Financiera**

I. Información Contable

2023

- a) Estado de Situación financiera al 30 de septiembre de 2023; *(comparativo al 31 de diciembre del ejercicio anterior)*
- b) Estado de actividades del tercer trimestre de 2023; *(comparativo con el tercer trimestre del ejercicio anterior)*
- c) Estado de actividades acumulado del 01 de enero al 30 de septiembre de 2023; *(Comparativo con el período del 01 de enero al 30 de septiembre del ejercicio anterior)*
- d) Estado de variación en la hacienda pública del tercer trimestre 2023;
- e) Estado de variación en la hacienda pública del 01 de enero al 30 de septiembre de 2023;
- f) Estado de cambios en la situación financiera del tercer trimestre 2023;
- g) Estado de cambios en la situación financiera pública del 01 de enero al 30 de septiembre de 2023;
- h) Estado de flujos de efectivo del tercer trimestre 2023;
- i) Estado de flujos de efectivo pública del 01 de enero al 30 de septiembre de 2023;
- j) Estado analítico del activo del tercer trimestre de 2023; *(comparativo con el tercer trimestre del ejercicio anterior)*
- k) Estado analítico del activo del 01 de enero al 30 de septiembre de 2023; *(comparativo con el ejercicio anterior)*
- l) Estado analítico de la deuda y otros pasivos del tercer trimestre de 2023;
- m) Estado analítico de la deuda y otros pasivos del 01 de enero al 30 de septiembre de 2023;
- n) Informe sobre pasivos contingentes al 30 de septiembre de 2023 *(formato libre)*



I. Información Contable

2023

- q) Notas de gestión administrativa a los estados financieros del tercer trimestre de 2023 (16 notas)
- r) Balanza de comprobación detallada al cuarto nivel (cuenta), del tercer trimestre de 2022, incluyendo las cuentas de orden contables y presupuestarias;
- s) Balanza de comprobación detallada al cuarto nivel (cuenta), acumulada del 01 de enero al 30 de septiembre de 2023, incluyendo las cuentas de orden contables y presupuestarias; e
- t) Informe o dictamen de los profesionales de auditoría independiente o, en su caso, una declaratoria de los órganos internos de control, acerca de la situación que guarda el control interno, la situación financiera y el grado de colaboración de la entidad para el cumplimiento de los objetivos de la función de control gubernamental.



Informe de Avance de Gestión Financiera Tercer Trimestre 2023

Instituto Tecnológico Superior de San Pedro

Estado de Situación Financiera

Al 30 de septiembre de 2023 y al 31 de diciembre de 2022

(Cifras en Pesos)

Concepto	2023	2022	Concepto	2023	2022
ACTIVO			PASIVO		
Activo Circulante			Pasivo Circulante		
Efectivo y Equivalentes	5,694,591.93	3,670,834.04	Cuentas por Pagar a Corto Plazo	1,219,012.86	3,397,244.18
Derechos a Recibir Efectivo o Equivalentes	940,817.46	896,570.56	Documentos por Pagar a Corto Plazo	0.00	0.00
Derechos a Recibir Bienes o Servicios	7,747.18	3,254.70	Porción a Corto Plazo de la Deuda Pública a Largo Plazo	0.00	0.00
Inventarios	0.00	0.00	Títulos y Valores a Corto Plazo	0.00	0.00
Almacenes	44,643.60	44,643.60	Pasivos Diferidos a Corto Plazo	0.00	0.00
Estimación por Pérdida o Deterioro de Activos Circulantes	0.00	0.00	Fondos y Bienes de Terceros en Garantía y/o Administración a Corto Plazo	0.00	0.00
Otros Activos Circulantes	0.00	0.00	Provisiones a Corto Plazo	0.00	0.00
Total de Activos Circulantes	6,687,800.17	4,615,302.90	Otros Pasivos a Corto Plazo	32,909.28	7,196.02
Activo No Circulante			Total de Pasivos Circulantes	1,251,922.14	3,404,440.20
Inversiones Financieras a Largo Plazo	0.00	0.00	Pasivo No Circulante		
Derechos a Recibir Efectivo o Equivalentes a Largo Plazo	488,492.48	488,492.48	Cuentas por Pagar a Largo Plazo	0.00	0.00
Bienes Inmuebles, Infraestructura y Construcciones en Proceso	32,291,554.56	32,291,554.56	Documentos por Pagar a Largo Plazo	0.00	0.00
Bienes Muebles	17,153,247.76	16,703,066.56	Deuda Pública a Largo Plazo	0.00	0.00
Activos Intangibles	303,854.37	164,654.37	Pasivos Diferidos a Largo Plazo	0.00	0.00
Depreciación, Deterioro y Amortización Acumulada de Bienes	-13,031,062.76	-13,031,062.76	Fondos y Bienes de Terceros en Garantía y/o Administración a Largo Plazo	0.00	0.00
Activos Diferidos	0.00	0.00	Provisiones a Largo Plazo	2,658,965.55	2,893,172.71
Estimación por Pérdida o Deterioro de Activos no Circulantes	0.00	0.00	Total de Pasivos No Circulantes	2,658,965.55	2,893,172.71
Otros Activos no Circulantes	21,357.69	21,357.69	Total del Pasivo	3,910,887.69	6,297,612.91
Total de Activos No Circulantes	37,227,444.10	36,638,062.90	HACIENDA PÚBLICA/ PATRIMONIO		
Total del Activo	43,915,244.27	41,253,365.80	Hacienda Pública/Patrimonio Contribuido	29,715,129.78	29,715,129.78
			Aportaciones	29,715,129.78	29,715,129.78
			Donaciones de Capital	0.00	0.00
			Actualización de la Hacienda Pública/Patrimonio	0.00	0.00

Informe de Avance de Gestión Financiera Tercer Trimestre 2023

Instituto Tecnológico Superior de San Pedro

Estado de Situación Financiera

Al 30 de septiembre de 2023 y al 31 de diciembre de 2022

(Cifras en Pesos)



Concepto	2023	2022	Concepto	2023	2022
			Hacienda Pública/Patrimonio Generado	10,289,226.80	5,240,623.11
			Resultados del Ejercicio (Ahorro/ Desahorro)	5,026,063.38	-148,698.40
			Resultados de Ejercicios Anteriores	-3,545,204.00	-3,396,505.60
			Revalúos	7,385,804.95	7,385,804.95
			Reservas	0.00	0.00
			Rectificaciones de Resultados de Ejercicios Anteriores	1,422,562.47	1,400,022.16
			Exceso o Insuficiencia en la Actualización de la Hacienda Pública/Patrimonio	0.00	0.00
			Resultado por Posición Monetaria	0.00	0.00
			Resultado por Tenencia de Activos no Monetarios	0.00	0.00
			Total Hacienda Pública/Patrimonio	40,004,356.58	34,955,752.89
			Total del Pasivo y Hacienda Pública/Patrimonio	43,915,244.27	41,253,365.80

Informe de Avance de Gestión Financiera Tercer Trimestre 2023

Instituto Tecnológico Superior de San Pedro

Estado de Situación Financiera

Al 30 de septiembre de 2023 y al 31 de diciembre de 2022


(Cifras en Pesos)




Bajo protesta de decir verdad declaramos que los Estados Financieros y sus notas, son razonablemente correctos y son responsabilidad del emisor.




C.P. JOSE GILBERTO FERNIZA GARZA
DIRECTOR GENERAL



C.P. LUIS ANTONIO TORRES RAMIREZ
JEFE DE RECURSOS FINANCIEROS



C.P. JOSE DE JESUS ORTIZ PAREDES
DIRECTOR DE PLANEACION, INNOVACION Y
CALIDAD



C.P. ELENA HERNANDEZ DELGADO
SUBDIRECTORA ADMINISTRATIVA

INSTITUTO TECNOLOGICO SUPERIOR DE SAN PEDRO DE LAS COLONIAS

Estado de Situación Financiera

Al 30 de septiembre de 2023 y al 31 de diciembre de 2022

(Cifras en Pesos)

Concepto	2023	2022	Concepto	2023	2022
ACTIVO			PASIVO		
Activo Circulante	6,687,800.17	4,615,302.90	Pasivo Circulante	1,251,922.14	3,404,440.20
Efectivo y Equivalentes	5,694,591.93	3,670,834.04	Cuentas por Pagar a Corto Plazo	1,219,012.86	3,397,244.18
Derechos a Recibir Efectivo o Equivalentes	940,817.46	896,570.56	Documentos por Pagar a Corto Plazo	0.00	0.00
Derechos a Recibir Bienes o Servicios	7,747.18	3,254.70	Porción a Corto Plazo de la Deuda Pública a Largo Plazo	0.00	0.00
Inventarios	0.00	0.00	Títulos y Valores a Corto Plazo	0.00	0.00
Almacenes	44,643.60	44,643.60	Pasivos Diferidos a Corto Plazo	0.00	0.00
Estimación por Pérdida o Deterioro de Activos Circulantes	0.00	0.00	Fondos y Bienes de Terceros en Garantía y/o Administración a Corto Plazo	0.00	0.00
Otros Activos Circulantes	0.00	0.00	Provisiones a Corto Plazo	0.00	0.00
Total de Activos Circulantes	6,687,800.17	4,615,302.90	Otros Pasivos a Corto Plazo	32,909.28	7,196.02
Activo No Circulante			Total de Pasivos Circulantes	1,251,922.14	3,404,440.20
Inversiones Financieras a Largo Plazo	0.00	0.00	Pasivo No Circulante		
Derechos a Recibir Efectivo o Equivalentes a Largo Plazo	488,492.48	488,492.48	Cuentas por Pagar a Largo Plazo	0.00	0.00
Bienes Inmuebles, Infraestructura y Construcciones en Proceso	32,291,554.56	32,291,554.56	Documentos por Pagar a Largo Plazo	0.00	0.00
Bienes Muebles	17,153,247.76	16,703,066.56	Deuda Pública a Largo Plazo	0.00	0.00
Activos Intangibles	303,854.37	164,564.37	Pasivos Diferidos a Largo Plazo	0.00	0.00
Depreciación, Deterioro y Amortización Acumulada de Bienes	-13,031,062.76	-13,031,062.76	Fondos y Bienes de Terceros en Garantía y/o Administración a Largo Plazo	0.00	0.00
Activos Diferidos	0.00	0.00	Provisiones a Largo Plazo	2,658,965.55	2,893,172.71
Estimación por Pérdida o Deterioro de Activos no Circulantes	0.00	0.00	Total de Pasivos No Circulantes	2,658,965.55	2,893,172.71
Otros Activos no Circulantes	21,357.69	21,357.69	Total del Pasivo	3,910,887.69	6,297,612.91
Total de Activos No Circulantes	37,227,444.10	36,638,062.90	HACIENDA PÚBLICA/PATRIMONIO		
Total del Activo	43,915,244.27	41,253,365.80	Hacienda Pública/Patrimonio Contribuido	29,715,129.78	29,715,129.78
			Aportaciones	29,715,129.78	29,715,129.78
			Donaciones de Capital	0.00	0.00
			Actualización de la Hacienda Pública/Patrimonio	0.00	0.00
			Hacienda Pública/Patrimonio Generado	10,289,226.80	5,240,623.11
			Resultados del Ejercicio (Ahorro/ Desahorro)	5,026,063.38	-148,698.40
			Resultados de Ejercicios Anteriores	-3,545,204.00	-3,396,505.60
			Revalúos	7,385,804.95	7,385,804.95
			Reservas	0.00	0.00
			Rectificaciones de Resultados de Ejercicios Anteriores	1,422,562.47	1,400,022.16
			Exceso o Insuficiencia en la Actualización de la Hacienda Pública/Patrimonio	0.00	0.00
			Resultado por Posición Monetaria	0.00	0.00
			Resultado por Tenencia de Activos no Monetarios	0.00	0.00
			Total Hacienda Pública/Patrimonio	40,004,356.58	34,955,752.89
			Total del Pasivo y Hacienda Pública/Patrimonio	43,915,244.27	41,253,365.80

Bajo protesta de decir verdad declaramos que los Estados Financieros y sus notas, son razonablemente correctos y son responsabilidad del emisor.



Informe de Avance de Gestión Financiera Tercer Trimestre 2023
Instituto Tecnológico Superior de San Pedro
Estado de Actividades

Del 1 de julio al 30 de septiembre de 2023 y del 1 de enero al 31 de diciembre de 2022
(Cifras en Pesos)

Concepto	2023	2022
INGRESOS Y OTROS BENEFICIOS		
Ingresos de Gestión	2,903,770.00	5,604,735.40
Impuestos	0.00	0.00
Cuotas y Aportaciones de Seguridad Social	0.00	0.00
Contribuciones de Mejoras	0.00	0.00
Derechos	0.00	0.00
Productos	0.00	0.00
Aprovechamientos	5,460.00	4,890.00
Ingresos por Venta de Bienes y Prestación de Servicios	2,898,310.00	5,599,845.40
Participaciones, Aportaciones, Convenios, Incentivos Derivados de la Colaboración Fiscal, Fondos Distintos de Aportaciones, Transferencias, Asignaciones, Subsidios y Subvenciones, y Pensiones y Jubilaciones	10,209,452.28	41,846,213.09
Participaciones, Aportaciones, Convenios, Incentivos Derivados de la Colaboración Fiscal y Fondos Distintos de Aportaciones	10,209,452.28	41,846,213.09
Transferencias, Asignaciones, Subsidios y Subvenciones, y Pensiones y Jubilaciones	0.00	0.00
Otros Ingresos y Beneficios	3,195.00	1,825.17
Ingresos Financieros	0.00	789.72
Incremento por Variación de Inventarios	0.00	0.00
Disminución del Exceso de Estimaciones por Pérdida o Deterioro u Obsolescencia	0.00	0.00
Disminución del Exceso de Provisiones	0.00	0.00
Otros Ingresos y Beneficios Varios	3,195.00	1,035.45
Total de Ingresos y Otros Beneficios	13,116,417.28	47,452,773.66
GASTOS Y OTRAS PÉRDIDAS		
Gastos de Funcionamiento	10,318,828.73	46,304,004.85
Servicios Personales	8,072,894.01	35,504,742.49
Materiales y Suministros	671,038.49	3,171,497.50
Servicios Generales	1,574,896.23	7,627,764.86
Transferencias, Asignaciones, Subsidios y Otras Ayudas	242,200.00	542,387.00
Transferencias Internas y Asignaciones al Sector Público	0.00	0.00
Transferencias al Resto del Sector Público	0.00	0.00
Subsidios y Subvenciones	0.00	0.00
Ayudas Sociales	242,200.00	542,387.00
Pensionamientos y Jubilaciones	0.00	0.00
Transferencias a Fideicomisos, Mandatos y Contratos Análogos	0.00	0.00
Transferencias a la Seguridad Social	0.00	0.00
Donativos	0.00	0.00
Transferencias al Exterior	0.00	0.00
Participaciones y Aportaciones	0.00	0.00
Participaciones	0.00	0.00
Aportaciones	0.00	0.00
Convenios	0.00	0.00
Intereses, Comisiones y Otros Gastos de la Deuda Pública	0.00	0.00
Intereses de la Deuda Pública	0.00	0.00
Comisiones de la Deuda Pública	0.00	0.00
Gastos de la Deuda Pública	0.00	0.00
Costo por Coberturas	0.00	0.00



Informe de Avance de Gestión Financiera Tercer Trimestre 2023
Instituto Tecnológico Superior de San Pedro
Estado de Actividades

Del 1 de julio al 30 de septiembre de 2023 y del 1 de enero al 31 de diciembre de 2022
(Cifras en Pesos)

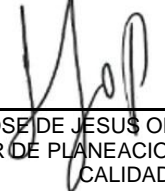
Concepto	2023	2022
Apoyos Financieros	0.00	0.00
Otros Gastos y Pérdidas Extraordinarias	0.00	755,080.21
Estimaciones, Depreciaciones, Deterioros, Obsolescencia y Amortizaciones	0.00	755,080.21
Provisiones	0.00	0.00
Disminución de Inventarios	0.00	0.00
Otros Gastos	0.00	0.00
Inversión Pública	0.00	0.00
Inversión Pública no Capitalizable	0.00	0.00
Total de Gastos y Otras Pérdidas	10,561,028.73	47,601,472.06
Resultados del Ejercicio (Ahorro/Desahorro)	2,555,388.55	-148,698.40

Bajo protesta de decir verdad declaramos que los Estados Financieros y sus notas, son razonablemente correctos y son responsabilidad del emisor.


C.P. JOSE GILBERTO FERNIZA GARZA
DIRECTOR GENERAL


C.P. ELENA HERNANDEZ DELGADO
SUBDIRECTORA ADMINISTRATIVA


C.P. LUIS ANTONIO TORRES RAMIREZ
JEFE DE RECURSOS FINANCIEROS


C.P. JOSE DE JESUS ORTIZ PAREDES
DIRECTOR DE PLANEACION, INNOVACION Y CALIDAD

INSTITUTO TECNOLOGICO SUPERIOR DE SAN PEDRO DE LAS COLONIAS

Estado de Actividades

Del 01 de julio al 30 de septiembre de 2023 y 2022

(Cifras en Pesos)

Concepto	2023	2022
INGRESOS Y OTROS BENEFICIOS		
Ingresos de Gestión	2,903,770.00	2,945,542.99
Impuestos	0.00	0.00
Cuotas y Aportaciones de Seguridad Social	0.00	0.00
Contribuciones de Mejoras	0.00	0.00
Derechos	0.00	0.00
Productos	0.00	0.00
Aprovechamientos	5,460.00	2,940.00
Ingresos por Venta de Bienes y Prestación de Servicios	2,898,310.00	2,942,512.99
Participaciones, Aportaciones, Convenios, Incentivos Derivados de la Colaboración Fiscal, Fondos Distintos de Aportaciones, Transferencias, Asignaciones, Subsidios y Subvenciones, y Pensiones y Jubilaciones	10,209,452.28	9,847,308.98
Participaciones, Aportaciones, Convenios, Incentivos Derivados de la Colaboración Fiscal y Fondos Distintos de Aportaciones	10,209,452.28	9,847,308.98
Transferencias, Asignaciones, Subsidios y Subvenciones, y Pensiones y Jubilaciones	0.00	0.00
Otros Ingresos y Beneficios	3,195.00	167.89
Ingresos Financieros	0.00	167.89
Incremento por Variación de Inventarios	0.00	0.00
Disminución del Exceso de Estimaciones por Pérdida o Deterioro u Obsolescencia	0.00	0.00
Disminución del Exceso de Provisiones	0.00	0.00
Otros Ingresos y Beneficios Varios	3,195.00	0.00
Total de Ingresos y Otros Beneficios	13,116,417.28	12,792,929.86
GASTOS Y OTRAS PÉRDIDAS		
Gastos de Funcionamiento	10,318,828.73	12,745,530.79
Servicios Personales	8,072,894.01	9,432,295.31
Materiales y Suministros	671,038.49	880,440.92
Servicios Generales	1,574,896.23	2,432,794.56
Transferencias, Asignaciones, Subsidios y Otras Ayudas	242,200.00	282,191.64
Transferencias Internas y Asignaciones al Sector Público	0.00	0.00
Transferencias al Resto del Sector Público	0.00	0.00
Subsidios y Subvenciones	0.00	0.00
Ayudas Sociales	242,200.00	282,191.64
Pensionamientos y Jubilaciones	0.00	0.00
Transferencias a Fideicomisos, Mandatos y Contratos Análogos	0.00	0.00
Transferencias a la Seguridad Social	0.00	0.00
Donativos	0.00	0.00
Transferencias al Exterior	0.00	0.00
Participaciones y Aportaciones	0.00	0.00
Participaciones	0.00	0.00
Aportaciones	0.00	0.00
Convenios	0.00	0.00
Intereses, Comisiones y Otros Gastos de la Deuda Pública	0.00	0.00
Intereses de la Deuda Pública	0.00	0.00
Comisiones de la Deuda Pública	0.00	0.00
Gastos de la Deuda Pública	0.00	0.00
Costo por Coberturas	0.00	0.00
Apoyos Financieros	0.00	0.00
Otros Gastos y Pérdidas Extraordinarias	0.00	0.00
Estimaciones, Depreciaciones, Deterioros, Obsolescencia y Amortizaciones	0.00	0.00
Provisiones	0.00	0.00
Disminución de Inventarios	0.00	0.00
Otros Gastos	0.00	0.00
Inversión Pública	0.00	0.00
Inversión Pública no Capitalizable	0.00	0.00
Total de Gastos y Otras Pérdidas	10,561,028.73	13,027,722.43
Resultados del Ejercicio (Ahorro/Desahorro)	2,555,388.55	-234,792.57

Bajo protesta de decir verdad declaramos que los Estados Financieros y sus notas, son razonablemente correctos y son responsabilidad del emisor.



Informe de Avance de Gestión Financiera Tercer Trimestre 2023
Instituto Tecnológico Superior de San Pedro
Estado de Actividades

Del 1 de enero al 30 de septiembre de 2023 y del 1 de enero al 31 de diciembre de 2022
(Cifras en Pesos)

Concepto	2023	2022
INGRESOS Y OTROS BENEFICIOS		
Ingresos de Gestión	5,573,678.54	5,604,735.40
Impuestos	0.00	0.00
Cuotas y Aportaciones de Seguridad Social	0.00	0.00
Contribuciones de Mejoras	0.00	0.00
Derechos	0.00	0.00
Productos	0.00	0.00
Aprovechamientos	11,600.00	4,890.00
Ingresos por Venta de Bienes y Prestación de Servicios	5,562,078.54	5,599,845.40
Participaciones, Aportaciones, Convenios, Incentivos Derivados de la Colaboración Fiscal, Fondos Distintos de Aportaciones, Transferencias, Asignaciones, Subsidios y Subvenciones, y Pensiones y Jubilaciones	30,448,652.24	41,846,213.09
Participaciones, Aportaciones, Convenios, Incentivos Derivados de la Colaboración Fiscal y Fondos Distintos de Aportaciones	30,448,652.24	41,846,213.09
Transferencias, Asignaciones, Subsidios y Subvenciones, y Pensiones y Jubilaciones	0.00	0.00
Otros Ingresos y Beneficios	11,807.00	1,825.17
Ingresos Financieros	0.00	789.72
Incremento por Variación de Inventarios	0.00	0.00
Disminución del Exceso de Estimaciones por Pérdida o Deterioro u Obsolescencia	0.00	0.00
Disminución del Exceso de Provisiones	0.00	0.00
Otros Ingresos y Beneficios Varios	11,807.00	1,035.45
Total de Ingresos y Otros Beneficios	36,034,137.78	47,452,773.66
GASTOS Y OTRAS PÉRDIDAS		
Gastos de Funcionamiento	30,525,714.40	46,304,004.85
Servicios Personales	23,743,995.61	35,504,742.49
Materiales y Suministros	2,158,574.50	3,171,497.50
Servicios Generales	4,623,144.29	7,627,764.86
Transferencias, Asignaciones, Subsidios y Otras Ayudas	482,360.00	542,387.00
Transferencias Internas y Asignaciones al Sector Público	0.00	0.00
Transferencias al Resto del Sector Público	0.00	0.00
Subsidios y Subvenciones	0.00	0.00
Ayudas Sociales	482,360.00	542,387.00
Pensionamientos y Jubilaciones	0.00	0.00
Transferencias a Fideicomisos, Mandatos y Contratos Análogos	0.00	0.00
Transferencias a la Seguridad Social	0.00	0.00
Donativos	0.00	0.00
Transferencias al Exterior	0.00	0.00
Participaciones y Aportaciones	0.00	0.00
Participaciones	0.00	0.00
Aportaciones	0.00	0.00
Convenios	0.00	0.00
Intereses, Comisiones y Otros Gastos de la Deuda Pública	0.00	0.00
Intereses de la Deuda Pública	0.00	0.00
Comisiones de la Deuda Pública	0.00	0.00
Gastos de la Deuda Pública	0.00	0.00
Costo por Coberturas	0.00	0.00



Informe de Avance de Gestión Financiera Tercer Trimestre 2023
Instituto Tecnológico Superior de San Pedro
Estado de Actividades

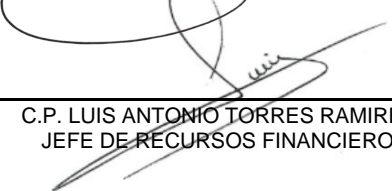
Del 1 de enero al 30 de septiembre de 2023 y del 1 de enero al 31 de diciembre de 2022
(Cifras en Pesos)

Concepto	2023	2022
Apoyos Financieros	0.00	0.00
Otros Gastos y Pérdidas Extraordinarias	0.00	755,080.21
Estimaciones, Depreciaciones, Deterioros, Obsolescencia y Amortizaciones	0.00	755,080.21
Provisiones	0.00	0.00
Disminución de Inventarios	0.00	0.00
Otros Gastos	0.00	0.00
Inversión Pública	0.00	0.00
Inversión Pública no Capitalizable	0.00	0.00
Total de Gastos y Otras Pérdidas	31,008,074.40	47,601,472.06
Resultados del Ejercicio (Ahorro/Desahorro)	5,026,063.38	-148,698.40

Bajo protesta de decir verdad declaramos que los Estados Financieros y sus notas, son razonablemente correctos y son responsabilidad del emisor.


C.P. JOSE GILBERTO FERNIZA GARZA
DIRECTOR GENERAL


C.P. ELENA HERNANDEZ DELGADO
SUBDIRECTORA ADMINISTRATIVA


C.P. LUIS ANTONIO TORRES RAMIREZ
JEFE DE RECURSOS FINANCIEROS


C.P. JOSE DE JESUS ORTIZ PAREDES
DIRECTOR DE PLANEACION, INNOVACION Y CALIDAD

INSTITUTO TECNOLÓGICO SUPERIOR DE SAN PEDRO DE LAS COLONIAS

Estado de Actividades

Del 01 de enero al 30 de septiembre de 2023 y 2022

(Cifras en Pesos)

Concepto	2023	2022
INGRESOS Y OTROS BENEFICIOS		
Ingresos de Gestión	5,573,678.54	5,604,735.40
Impuestos	0.00	0.00
Cuotas y Aportaciones de Seguridad Social	0.00	0.00
Contribuciones de Mejoras	0.00	0.00
Derechos	0.00	0.00
Productos	0.00	0.00
Aprovechamientos	11,600.00	4,890.00
Ingresos por Venta de Bienes y Prestación de Servicios	5,562,078.54	5,599,845.40
Participaciones, Aportaciones, Convenios, Incentivos Derivados de la Colaboración Fiscal, Fondos Distintos de Aportaciones, Transferencias, Asignaciones, Subsidios y Subvenciones, y Pensiones y Jubilaciones	30,448,652.24	41,846,213.09
Participaciones, Aportaciones, Convenios, Incentivos Derivados de la Colaboración Fiscal y Fondos Distintos de Aportaciones	30,448,652.24	41,846,213.09
Transferencias, Asignaciones, Subsidios y Subvenciones, y Pensiones y Jubilaciones	0.00	0.00
Otros Ingresos y Beneficios	11,807.00	1,825.17
Ingresos Financieros	0.00	789.72
Incremento por Variación de Inventarios	0.00	0.00
Disminución del Exceso de Estimaciones por Pérdida o Deterioro u Obsolescencia	0.00	0.00
Disminución del Exceso de Provisiones	0.00	0.00
Otros Ingresos y Beneficios Varios	11,807.00	1,035.45
Total de Ingresos y Otros Beneficios	36,034,137.78	47,452,773.66
GASTOS Y OTRAS PÉRDIDAS		
Gastos de Funcionamiento	30,525,714.40	46,304,004.85
Servicios Personales	23,743,995.61	35,504,742.49
Materiales y Suministros	2,158,574.50	3,171,497.50
Servicios Generales	4,623,144.29	7,627,764.86
Transferencias, Asignaciones, Subsidios y Otras Ayudas	482,360.00	542,387.00
Transferencias Internas y Asignaciones al Sector Público	0.00	0.00
Transferencias al Resto del Sector Público	0.00	0.00
Subsidios y Subvenciones	0.00	0.00
Ayudas Sociales	482,360.00	542,387.00
Pensiones y Jubilaciones	0.00	0.00
Transferencias a Fideicomisos, Mandatos y Contratos Análogos	0.00	0.00
Transferencias a la Seguridad Social	0.00	0.00
Donativos	0.00	0.00
Transferencias al Exterior	0.00	0.00
Participaciones y Aportaciones	0.00	0.00
Participaciones	0.00	0.00
Aportaciones	0.00	0.00
Convenios	0.00	0.00
Intereses, Comisiones y Otros Gastos de la Deuda Pública	0.00	0.00
Intereses de la Deuda Pública	0.00	0.00
Comisiones de la Deuda Pública	0.00	0.00
Gastos de la Deuda Pública	0.00	0.00
Costo por Coberturas	0.00	0.00
Apoyos Financieros	0.00	0.00
Otros Gastos y Pérdidas Extraordinarias	0.00	755,080.21
Estimaciones, Depreciaciones, Deterioros, Obsolescencia y Amortizaciones	0.00	755,080.21
Provisiones	0.00	0.00
Disminución de Inventarios	0.00	0.00
Otros Gastos	0.00	0.00
Inversión Pública	0.00	0.00
Inversión Pública no Capitalizable	0.00	0.00
Total de Gastos y Otras Pérdidas	31,008,074.40	47,601,472.06
Resultados del Ejercicio (Ahorro/Desahorro)	5,026,063.38	-148,698.40

Bajo protesta de decir verdad declaramos que los Estados Financieros y sus notas, son razonablemente correctos y son responsabilidad del emisor.

Concepto	Hacienda Pública / Patrimonio Contribuido	Hacienda Pública / Patrimonio Generado de Ejercicios Anteriores	Hacienda Pública / Patrimonio Generado del Ejercicio	Exceso o Insuficiencia en la Actualización de la Hacienda Pública / Patrimonio	Total
Hacienda Pública/Patrimonio Contribuido Neto de 2023	29,715,129.78	0.00	0.00	0.00	29,715,129.78
Aportaciones	29,715,129.78	0.00	0.00	0.00	29,715,129.78
Donaciones de Capital	0.00	0.00	0.00	0.00	0.00
Actualización de la Hacienda Pública/Patrimonio	0.00	0.00	0.00	0.00	0.00
Hacienda Pública/Patrimonio Generado Neto de 2023	0.00	5,240,623.11	2,470,674.83	0.00	7,711,297.94
Resultados del Ejercicio (Ahorro/Desahorro)	0.00	0.00	2,470,674.83	0.00	2,470,674.83
Resultados de Ejercicios Anteriores	0.00	-3,545,204.00	0.00	0.00	-3,545,204.00
Revalúos	0.00	7,385,804.95	0.00	0.00	7,385,804.95
Reservas	0.00	0.00	0.00	0.00	0.00
Rectificaciones de Resultados de Ejercicios Anteriores	0.00	1,400,022.16	0.00	0.00	1,400,022.16
Exceso o Insuficiencia en la Actualización de la Hacienda Pública/Patrimonio Neto de 2023	0.00	0.00	0.00	0.00	0.00
Resultado por Posición Monetaria	0.00	0.00	0.00	0.00	0.00
Resultado por Tenencia de Activos no Monetarios	0.00	0.00	0.00	0.00	0.00
Hacienda Pública/Patrimonio Neto Final al 30 de Junio de 2023	29,715,129.78	5,240,623.11	2,470,674.83	0.00	37,426,427.72
Cambios en la Hacienda Pública/Patrimonio Contribuido Neto de 2023	0.00	0.00	0.00	0.00	0.00
Aportaciones	0.00	0.00	0.00	0.00	0.00
Donaciones de Capital	0.00	0.00	0.00	0.00	0.00
Actualización de la Hacienda Pública/Patrimonio	0.00	0.00	0.00	0.00	0.00
Variaciones de la Hacienda Pública/Patrimonio Generado Neto de 2023	0.00	2,470,674.83	107,254.03	0.00	2,577,928.86
Resultados del Ejercicio (Ahorro/Desahorro)	0.00	0.00	2,555,388.55	0.00	2,555,388.55
Resultados de Ejercicios Anteriores	0.00	2,470,674.83	-2,470,674.83	0.00	0.00
Revalúos	0.00	0.00	0.00	0.00	0.00
Reservas	0.00	0.00	0.00	0.00	0.00
Rectificaciones de Resultados de Ejercicios Anteriores	0.00	0.00	22,540.31	0.00	22,540.31
Cambios en el Exceso o Insuficiencia en la Actualización de la Hacienda Pública/Patrimonio Neto de 2023	0.00	0.00	0.00	0.00	0.00
Resultado por Posición Monetaria	0.00	0.00	0.00	0.00	0.00



Informe de Avance de Gestión Financiera Tercer Trimestre 2023

Instituto Tecnológico Superior de San Pedro


Estado de Variación en la Hacienda Pública

Del 1 de julio al 30 de septiembre de 2023

(Cifras en Pesos)


Concepto	Hacienda Pública / Patrimonio Contribuido	Hacienda Pública / Patrimonio Generado de Ejercicios Anteriores	Hacienda Pública / Patrimonio Generado del Ejercicio	Exceso o Insuficiencia en la Actualización de la Hacienda Pública / Patrimonio	Total
Resultado por Tenencia de Activos no Monetarios	0.00	0.00	0.00	0.00	0.00
Hacienda Pública/Patrimonio Neto Final al 30 de Septiembre de 2023	29,715,129.78	7,711,297.94	2,577,928.86	0.00	40,004,356.58

Bajo protesta de decir verdad declaramos que los Estados Financieros y sus notas, son razonablemente correctos y son responsabilidad del emisor.


C.P. JOSE GILBERTO FERNIZA GARZA
DIRECTOR GENERAL


C.P. ELENA HERNANDEZ DELGADO
SUBDIRECTORA ADMINISTRATIVA


C.P. LUIS ANTONIO TORRES RAMIREZ
JEFE DE RECURSOS FINANCIEROS


C.P. JOSE DE JESUS ORTIZ PAREDES
DIRECTOR DE PLANEACION, INNOVACION Y CALIDAD

INSTITUTO TECNOLÓGICO SUPERIOR DE SAN PEDRO DE LAS COLONIAS					
Estado de Variación en la Hacienda Pública					
Del 01 de julio al 30 de septiembre de 2023					
(Cifras en Pesos)					
Concepto	Hacienda Pública / Patrimonio Contribuido	Hacienda Pública / Patrimonio Generado de Ejercicios Anteriores	Hacienda Pública / Patrimonio Generado del Ejercicio	Exceso o Insuficiencia en la Actualización de la Hacienda Pública / Patrimonio	Total
Hacienda Pública / Patrimonio Contribuido Neto de 2023	29,715,129.78				29,715,129.78
Aportaciones	29,715,129.78				29,715,129.78
Donaciones de Capital	0.00				0.00
Actualización de la Hacienda Pública/Patrimonio	0.00				0.00
Hacienda Pública / Patrimonio Generado Neto de 2023		5,240,623.11	2,470,674.83		7,711,297.94
Resultados del Ejercicio (Ahorro/Desahorro)			2,470,674.83		2,470,674.83
Resultados de Ejercicios Anteriores		-3,545,204.00			-3,545,204.00
Revalúos		7,385,804.95			7,385,804.95
Reservas		0.00			0.00
Rectificaciones de Resultados de Ejercicios Anteriores		1,400,022.16			1,400,022.16
Exceso o Insuficiencia en la Actualización de la Hacienda Pública / Patrimonio Neto de 2023				0.00	0.00
Resultado por Posición Monetaria				0.00	0.00
Resultado por Tenencia de Activos no Monetarios				0.00	0.00
Hacienda Pública / Patrimonio Neto Final al 30 de junio de 2023	29,715,129.78	5,240,623.11	2,470,674.83	0.00	37,426,427.72
Cambios en la Hacienda Pública / Patrimonio Contribuido Neto de 2023	0.00				0.00
Aportaciones	0.00				0.00
Donaciones de Capital	0.00				0.00
Actualización de la Hacienda Pública/Patrimonio	0.00				0.00
Variaciones de la Hacienda Pública / Patrimonio Generado Neto de 2023		2,470,674.83	107,254.03		2,577,928.86
Resultados del Ejercicio (Ahorro/Desahorro)			2,555,388.55		2,555,388.55
Resultados de Ejercicios Anteriores		2,470,674.83	-2,470,674.83		0.00
Revalúos			0.00		0.00
Reservas			0.00		0.00
Rectificaciones de Resultados de Ejercicios Anteriores			22,540.31		22,540.31
Cambios en el Exceso o Insuficiencia en la Actualización de la Hacienda Pública / Patrimonio Neto de 2023				0.00	0.00
Resultado por Posición Monetaria				0.00	0.00
Resultado por Tenencia de Activos no Monetarios				0.00	0.00
Hacienda Pública / Patrimonio Neto Final al 30 de septiembre de 2023	29,715,129.78	7,711,297.94	2,577,928.86	0.00	40,004,356.58

Bajo protesta de decir verdad declaramos que los Estados Financieros y sus notas, son razonablemente correctos y son responsabilidad del emisor.

Instituto Tecnológico Superior de San Pedro
Estado de Variación en la Hacienda Pública
Del 1 de enero al 30 de septiembre de 2023
(Cifras en Pesos)

Concepto	Hacienda Pública / Patrimonio Contribuido	Hacienda Pública / Patrimonio Generado de Ejercicios Anteriores	Hacienda Pública / Patrimonio Generado del Ejercicio	Exceso o Insuficiencia en la Actualización de la Hacienda Pública / Patrimonio	Total
Hacienda Pública/Patrimonio Contribuido Neto de 2022	29,715,129.78	0.00	0.00	0.00	29,715,129.78
Aportaciones	29,715,129.78	0.00	0.00	0.00	29,715,129.78
Donaciones de Capital	0.00	0.00	0.00	0.00	0.00
Actualización de la Hacienda Pública/Patrimonio	0.00	0.00	0.00	0.00	0.00
Hacienda Pública/Patrimonio Generado Neto de 2022	0.00	5,389,321.51	-148,698.40	0.00	5,240,623.11
Resultados del Ejercicio (Ahorro/Desahorro)	0.00	0.00	-148,698.40	0.00	-148,698.40
Resultados de Ejercicios Anteriores	0.00	-3,396,505.60	0.00	0.00	-3,396,505.60
Revalúos	0.00	7,385,804.95	0.00	0.00	7,385,804.95
Reservas	0.00	0.00	0.00	0.00	0.00
Rectificaciones de Resultados de Ejercicios Anteriores	0.00	1,400,022.16	0.00	0.00	1,400,022.16
Exceso o Insuficiencia en la Actualización de la Hacienda Pública/Patrimonio Neto de 2022	0.00	0.00	0.00	0.00	0.00
Resultado por Posición Monetaria	0.00	0.00	0.00	0.00	0.00
Resultado por Tenencia de Activos no Monetarios	0.00	0.00	0.00	0.00	0.00
Hacienda Pública/Patrimonio Neto Final de 2022	29,715,129.78	5,389,321.51	-148,698.40	0.00	34,955,752.89
Cambios en la Hacienda Pública/Patrimonio Contribuido Neto de 2023	0.00	0.00	0.00	0.00	0.00
Aportaciones	0.00	0.00	0.00	0.00	0.00
Donaciones de Capital	0.00	0.00	0.00	0.00	0.00
Actualización de la Hacienda Pública/Patrimonio	0.00	0.00	0.00	0.00	0.00
Variaciones de la Hacienda Pública/Patrimonio Generado Neto de 2023	0.00	-148,698.40	5,197,302.09	0.00	5,048,603.69
Resultados del Ejercicio (Ahorro/Desahorro)	0.00	0.00	5,026,063.38	0.00	5,026,063.38
Resultados de Ejercicios Anteriores	0.00	-148,698.40	148,698.40	0.00	0.00
Revalúos	0.00	0.00	0.00	0.00	0.00
Reservas	0.00	0.00	0.00	0.00	0.00
Rectificaciones de Resultados de Ejercicios Anteriores	0.00	0.00	22,540.31	0.00	22,540.31
Cambios en el Exceso o Insuficiencia en la Actualización de la Hacienda Pública/Patrimonio Neto de 2023	0.00	0.00	0.00	0.00	0.00
Resultado por Posición Monetaria	0.00	0.00	0.00	0.00	0.00

Instituto Tecnológico Superior de San Pedro
Estado de Variación en la Hacienda Pública

Del 1 de enero al 30 de septiembre de 2023
(Cifras en Pesos)

Concepto	Hacienda Pública / Patrimonio Contribuido	Hacienda Pública / Patrimonio Generado de Ejercicios Anteriores	Hacienda Pública / Patrimonio Generado del Ejercicio	Exceso o Insuficiencia en la Actualización de la Hacienda Pública / Patrimonio	Total
Resultado por Tenencia de Activos no Monetarios	0.00	0.00	0.00	0.00	0.00
Hacienda Pública/Patrimonio Neto Final al 30 de Septiembre de 2023	29,715,129.78	5,240,623.11	5,048,603.69	0.00	40,004,356.58


Bajo protesta de decir verdad declaramos que los Estados Financieros y sus notas, son razonablemente correctos y son responsabilidad del emisor.




C.P. JOSÉ GILBERTO FERNIZA GARZA
DIRECTOR GENERAL



C.P. ELENA HERNÁNDEZ DELGADO
SUBDIRECTORA ADMINISTRATIVA



C.P. LUIS ANTONIO TORRES RAMÍREZ
JEFE DE RECURSOS FINANCIEROS



C.P. JOSÉ DE JESÚS ORTIZ PAREDES
DIRECTOR DE PLANEACIÓN, INNOVACIÓN Y CALIDAD

INSTITUTO TECNOLOGICO SUPERIOR DE SAN PEDRO DE LAS COLONIAS					
Estado de Variación en la Hacienda Pública					
Del 01 de enero al 30 de septiembre de 2023					
(Cifras en Pesos)					
Concepto	Hacienda Pública / Patrimonio Contribuido	Hacienda Pública / Patrimonio Generado de Ejercicios Anteriores	Hacienda Pública / Patrimonio Generado del Ejercicio	Exceso o Insuficiencia en la Actualización de la Hacienda Pública / Patrimonio	Total
Hacienda Pública / Patrimonio Contribuido Neto de 2022	29,715,129.78				29,715,129.78
Aportaciones	29,715,129.78				29,715,129.78
Donaciones de Capital	0.00				0.00
Actualización de la Hacienda Pública/Patrimonio	0.00				0.00
Hacienda Pública / Patrimonio Generado Neto de 2022		5,389,321.51	-148,698.40		5,240,623.11
Resultados del Ejercicio (Ahorro/Desahorro)			-148,698.40		-148,698.40
Resultados de Ejercicios Anteriores		-3,396,505.60			-3,396,505.60
Revalúos		7,385,804.95			7,385,804.95
Reservas		0.00			0.00
Rectificaciones de Resultados de Ejercicios Anteriores		1,400,022.16			1,400,022.16
Exceso o Insuficiencia en la Actualización de la Hacienda Pública / Patrimonio Neto de 2022				0.00	0.00
Resultado por Posición Monetaria				0.00	0.00
Resultado por Tenencia de Activos no Monetarios				0.00	0.00
Hacienda Pública / Patrimonio Neto Final de 2022	29,715,129.78	5,389,321.51	-148,698.40	0.00	34,955,752.89
Cambios en la Hacienda Pública / Patrimonio Contribuido Neto de 2023	0.00				0.00
Aportaciones	0.00				0.00
Donaciones de Capital	0.00				0.00
Actualización de la Hacienda Pública/Patrimonio	0.00				0.00
Variaciones de la Hacienda Pública / Patrimonio Generado Neto de 2023		-148,698.40	5,197,302.09		5,048,603.69
Resultados del Ejercicio (Ahorro/Desahorro)			5,026,063.38		5,026,063.38
Resultados de Ejercicios Anteriores		-148,698.40	148,698.40		0.00
Revalúos			0.00		0.00
Reservas			0.00		0.00
Rectificaciones de Resultados de Ejercicios Anteriores			22,540.31		22,540.31
Cambios en el Exceso o Insuficiencia en la Actualización de la Hacienda Pública / Patrimonio Neto de 2023				0.00	0.00
Resultado por Posición Monetaria				0.00	0.00
Resultado por Tenencia de Activos no Monetarios				0.00	0.00
Hacienda Pública / Patrimonio Neto Final al 30 de septiembre de 2023	29,715,129.78	5,240,623.11	5,048,603.69	0.00	40,004,356.58

Bajo protesta de decir verdad declaramos que los Estados Financieros y sus notas, son razonablemente correctos y son responsabilidad del emisor.



Informe de Avance de Gestión Financiera Tercer Trimestre 2023

Instituto Tecnológico Superior de San Pedro Estado de Cambios en la Situación Financiera

Del 1 de julio al 30 de septiembre de 2023

(Cifras en miles de pesos)

Concepto	Origen	Aplicación
ACTIVO	0	2,200
Activo Circulante	0	2,014
Efectivo y Equivalentes	0	1,995
Derechos a Recibir Efectivo o Equivalentes	0	19
Derechos a Recibir Bienes o Servicios	0	0
Inventarios	0	0
Almacenes	0	0
Estimación por Pérdida o Deterioro de Activos Circulantes	0	0
Otros Activos Circulantes	0	0
Activo No Circulante	0	186
Inversiones Financieras a Largo Plazo	0	0
Derechos a Recibir Efectivo o Equivalentes a Largo Plazo	0	0
Bienes Inmuebles, Infraestructura y Construcciones en Proceso	0	0
Bienes Muebles	0	47
Activos Intangibles	0	139
Depreciación, Deterioro y Amortización Acumulada de Bienes	0	0
Activos Diferidos	0	0
Estimación por Pérdida o Deterioro de Activos no Circulantes	0	0
Otros Activos no Circulantes	0	0
PASIVO	1	379
Pasivo Circulante	1	279
Cuentas por Pagar a Corto Plazo	0	279
Documentos por Pagar a Corto Plazo	0	0
Porción a Corto Plazo de la Deuda Pública a Largo Plazo	0	0
Títulos y Valores a Corto Plazo	0	0
Pasivos Diferidos a Corto Plazo	0	0
Fondos y Bienes de Terceros en Garantía y/o Administración a Corto Plazo	0	0
Provisiones a Corto Plazo	0	0
Otros Pasivos a Corto Plazo	1	0
Pasivo No Circulante	0	100
Cuentas por Pagar a Largo Plazo	0	0
Documentos por Pagar a Largo Plazo	0	0
Deuda Pública a Largo Plazo	0	0
Pasivos Diferidos a Largo Plazo	0	0
Fondos y Bienes de Terceros en Garantía y/o Administración a Largo Plazo	0	0
Provisiones a Largo Plazo	0	100



Informe de Avance de Gestión Financiera Tercer Trimestre 2023

**Instituto Tecnológico Superior de San Pedro
Estado de Cambios en la Situación Financiera**

Del 1 de julio al 30 de septiembre de 2023

(Cifras en miles de pesos)


Concepto	Origen	Aplicación
HACIENDA PÚBLICA/ PATRIMONIO	2,578	0
Hacienda Pública/Patrimonio Contribuido	0	0
Aportaciones	0	0
Donaciones de Capital	0	0
Actualización de la Hacienda Pública/Patrimonio	0	0
Hacienda Pública/Patrimonio Generado	2,578	0
Resultados del Ejercicio (Ahorro/ Desahorro)	2,555	0
Resultados de Ejercicios Anteriores	0	0
Revalúos	0	0
Reservas	0	0
Rectificaciones de Resultados de Ejercicios Anteriores	23	0
Exceso o Insuficiencia en la Actualización de la Hacienda Pública/Patrimonio	0	0
Resultado por Posición Monetaria	0	0
Resultado por Tenencia de Activos no Monetarios	0	0

Bajo protesta de decir verdad declaramos que los Estados Financieros y sus notas, son razonablemente correctos y son responsabilidad del emisor.


C.P. JOSE GILBERTO FERNIZA GARZA
DIRECTOR GENERAL


C.P. ELENA HERNANDEZ DELGADO
SUBDIRECTORA ADMINISTRATIVA


C.P. LUIS ANTONIO TORRES RAMIREZ
JEFE DE RECURSOS FINANCIEROS


C.P. JOSE DE JESUS ORTIZ PAREDES
DIRECTOR DE PLANEACION, INNOVACION Y CALIDAD

INSTITUTO TECNOLOGICO SUPERIOR DE SAN PEDRO DE LAS COLONIAS

Estado de Cambios en la Situación Financiera

Del 01 de julio al 30 de septiembre de 2023

(Cifras en Pesos)

Concepto	Origen	Aplicación
ACTIVO	0.00	2,200,138.32
Activo Circulante	0.00	2,013,938.32
Efectivo y Equivalentes	0.00	1,994,787.37
Derechos a Recibir Efectivo o Equivalentes	0.00	19,150.95
Derechos a Recibir Bienes o Servicios	0.00	0.00
Inventarios	0.00	0.00
Almacenes	0.00	0.00
Estimación por Pérdida o Deterioro de Activos Circulantes	0.00	0.00
Otros Activos Circulantes	0.00	0.00
Activo No Circulante	0.00	186,200.00
Inversiones Financieras a Largo Plazo	0.00	0.00
Derechos a Recibir Efectivo o Equivalentes a Largo Plazo	0.00	0.00
Bienes Inmuebles, Infraestructura y Construcciones en Proceso	0.00	0.00
Bienes Muebles	0.00	47,000.00
Activos Intangibles	0.00	139,200.00
Depreciación, Deterioro y Amortización Acumulada de Bienes	0.00	0.00
Activos Diferidos	0.00	0.00
Estimación por Pérdida o Deterioro de Activos no Circulantes	0.00	0.00
Otros Activos no Circulantes	0.00	0.00
PASIVO	1,093.39	378,883.93
Pasivo Circulante	1,093.39	279,151.93
Cuentas por Pagar a Corto Plazo	0.00	279,151.93
Documentos por Pagar a Corto Plazo	0.00	0.00
Porción a Corto Plazo de la Deuda Pública a Largo Plazo	0.00	0.00
Títulos y Valores a Corto Plazo	0.00	0.00
Pasivos Diferidos a Corto Plazo	0.00	0.00
Fondos y Bienes de Terceros en Garantía y/o Administración a Corto Plazo	0.00	0.00
Provisiones a Corto Plazo	0.00	0.00
Otros Pasivos a Corto Plazo	1,093.39	0.00
Pasivo No Circulante	0.00	99,732.00
Cuentas por Pagar a Largo Plazo	0.00	0.00
Documentos por Pagar a Largo Plazo	0.00	0.00
Deuda Pública a Largo Plazo	0.00	0.00
Pasivos Diferidos a Largo Plazo	0.00	0.00
Fondos y Bienes de Terceros en Garantía y/o en Administración a Largo Plazo	0.00	0.00
Provisiones a Largo Plazo	0.00	99,732.00
HACIENDA PÚBLICA/PATRIMONIO	2,577,928.86	0.00
Hacienda Pública/Patrimonio Contribuido	0.00	0.00
Aportaciones	0.00	0.00
Donaciones de Capital	0.00	0.00
Actualización de la Hacienda Pública/Patrimonio	0.00	0.00
Hacienda Pública/Patrimonio Generado	2,577,928.86	0.00
Resultados del Ejercicio (Ahorro/ Desahorro)	2,555,388.55	0.00
Resultados de Ejercicios Anteriores	0.00	0.00
Revalúos	0.00	0.00
Reservas	0.00	0.00
Rectificaciones de Resultados de Ejercicios Anteriores	22,540.31	0.00
Exceso o Insuficiencia en la Actualización de la Hacienda Pública/Patrimonio	0.00	0.00
Resultado por Posición Monetaria	0.00	0.00
Resultado por Tenencia de Activos no Monetarios	0.00	0.00

Bajo protesta de decir verdad declaramos que los Estados Financieros y sus notas, son razonablemente correctos y son responsabilidad del emisor.



Informe de Avance de Gestión Financiera Tercer Trimestre 2023

Instituto Tecnológico Superior de San Pedro Estado de Cambios en la Situación Financiera

Del 1 de enero al 30 septiembre de 2023

(Cifras en miles de pesos)

Concepto	Origen	Aplicación
ACTIVO	0	2,661
Activo Circulante	0	2,072
Efectivo y Equivalentes	0	2,024
Derechos a Recibir Efectivo o Equivalentes	0	44
Derechos a Recibir Bienes o Servicios	0	4
Inventarios	0	0
Almacenes	0	0
Estimación por Pérdida o Deterioro de Activos Circulantes	0	0
Otros Activos Circulantes	0	0
Activo No Circulante	0	589
Inversiones Financieras a Largo Plazo	0	0
Derechos a Recibir Efectivo o Equivalentes a Largo Plazo	0	0
Bienes Inmuebles, Infraestructura y Construcciones en Proceso	0	0
Bienes Muebles	0	450
Activos Intangibles	0	139
Depreciación, Deterioro y Amortización Acumulada de Bienes	0	0
Activos Diferidos	0	0
Estimación por Pérdida o Deterioro de Activos no Circulantes	0	0
Otros Activos no Circulantes	0	0
PASIVO	26	2,412
Pasivo Circulante	26	2,178
Cuentas por Pagar a Corto Plazo	0	2,178
Documentos por Pagar a Corto Plazo	0	0
Porción a Corto Plazo de la Deuda Pública a Largo Plazo	0	0
Títulos y Valores a Corto Plazo	0	0
Pasivos Diferidos a Corto Plazo	0	0
Fondos y Bienes de Terceros en Garantía y/o Administración a Corto Plazo	0	0
Provisiones a Corto Plazo	0	0
Otros Pasivos a Corto Plazo	26	0
Pasivo No Circulante	0	234
Cuentas por Pagar a Largo Plazo	0	0
Documentos por Pagar a Largo Plazo	0	0
Deuda Pública a Largo Plazo	0	0
Pasivos Diferidos a Largo Plazo	0	0
Fondos y Bienes de Terceros en Garantía y/o Administración a Largo Plazo	0	0
Provisiones a Largo Plazo	0	234



Informe de Avance de Gestión Financiera Tercer Trimestre 2023

**Instituto Tecnológico Superior de San Pedro
Estado de Cambios en la Situación Financiera**

Del 1 de enero al 30 septiembre de 2023
(Cifras en miles de pesos)

Concepto	Origen	Aplicación
HACIENDA PÚBLICA/ PATRIMONIO	5,198	149
Hacienda Pública/Patrimonio Contribuido	0	0
Aportaciones	0	0
Donaciones de Capital	0	0
Actualización de la Hacienda Pública/Patrimonio	0	0
Hacienda Pública/Patrimonio Generado	5,198	149
Resultados del Ejercicio (Ahorro/ Desahorro)	5,175	0
Resultados de Ejercicios Anteriores	0	149
Revalúos	0	0
Reservas	0	0
Rectificaciones de Resultados de Ejercicios Anteriores	23	0
Exceso o Insuficiencia en la Actualización de la Hacienda Pública/Patrimonio	0	0
Resultado por Posición Monetaria	0	0
Resultado por Tenencia de Activos no Monetarios	0	0

Bajo protesta de decir verdad declaramos que los Estados Financieros y sus notas, son razonablemente correctos y son responsabilidad del emisor.




C.P. JOSE GILBERTO FERNIZA GARZA
DIRECTOR GENERAL



C.P. ELENA HERNANDEZ DELGADO
SUBDIRECTORA ADMINISTRATIVA



C.P. LUIS ANTONIO TORRES RAMIREZ
JEFE DE RECURSOS FINANCIEROS



C.P. JOSE DE JESUS ORTIZ PAREDES
DIRECTOR DE PLANEACION, INNOVACION Y CALIDAD

INSTITUTO TECNOLÓGICO SUPERIOR DE SAN PEDRO DE LAS COLONIAS

Estado de Cambios en la Situación Financiera

Del 01 de enero al 30 de septiembre de 2023

(Cifras en Pesos)

Concepto	Origen	Aplicación
ACTIVO	0.00	2,661,878.47
Activo Circulante	0.00	2,072,497.27
Efectivo y Equivalentes	0.00	2,023,757.89
Derechos a Recibir Efectivo o Equivalentes	0.00	44,246.90
Derechos a Recibir Bienes o Servicios	0.00	4,492.48
Inventarios	0.00	0.00
Almacenes	0.00	0.00
Estimación por Pérdida o Deterioro de Activos Circulantes	0.00	0.00
Otros Activos Circulantes	0.00	0.00
Activo No Circulante	0.00	589,381.20
Inversiones Financieras a Largo Plazo	0.00	0.00
Derechos a Recibir Efectivo o Equivalentes a Largo Plazo	0.00	0.00
Bienes Inmuebles, Infraestructura y Construcciones en Proceso	0.00	0.00
Bienes Muebles	0.00	450,181.20
Activos Intangibles	0.00	139,200.00
Depreciación, Deterioro y Amortización Acumulada de Bienes	0.00	0.00
Activos Diferidos	0.00	0.00
Estimación por Pérdida o Deterioro de Activos no Circulantes	0.00	0.00
Otros Activos no Circulantes	0.00	0.00
PASIVO	25,713.26	2,412,438.48
Pasivo Circulante	25,713.26	2,178,231.32
Cuentas por Pagar a Corto Plazo	0.00	2,178,231.32
Documentos por Pagar a Corto Plazo	0.00	0.00
Porción a Corto Plazo de la Deuda Pública a Largo Plazo	0.00	0.00
Títulos y Valores a Corto Plazo	0.00	0.00
Pasivos Diferidos a Corto Plazo	0.00	0.00
Fondos y Bienes de Terceros en Garantía y/o Administración a Corto Plazo	0.00	0.00
Provisiones a Corto Plazo	0.00	0.00
Otros Pasivos a Corto Plazo	25,713.26	0.00
Pasivo No Circulante	0.00	234,207.16
Cuentas por Pagar a Largo Plazo	0.00	0.00
Documentos por Pagar a Largo Plazo	0.00	0.00
Deuda Pública a Largo Plazo	0.00	0.00
Pasivos Diferidos a Largo Plazo	0.00	0.00
Fondos y Bienes de Terceros en Garantía y/o en Administración a Largo Plazo	0.00	0.00
Provisiones a Largo Plazo	0.00	234,207.16
HACIENDA PÚBLICA/PATRIMONIO	5,197,302.09	148,698.40
Hacienda Pública/Patrimonio Contribuido	0.00	0.00
Aportaciones	0.00	0.00
Donaciones de Capital	0.00	0.00
Actualización de la Hacienda Pública/Patrimonio	0.00	0.00
Hacienda Pública/Patrimonio Generado	5,197,302.09	148,698.40
Resultados del Ejercicio (Ahorro/ Desahorro)	5,174,761.78	0.00
Resultados de Ejercicios Anteriores	0.00	148,698.40
Revalúos	0.00	0.00
Reservas	0.00	0.00
Rectificaciones de Resultados de Ejercicios Anteriores	22,540.31	0.00
Exceso o Insuficiencia en la Actualización de la Hacienda Pública/Patrimonio	0.00	0.00
Resultado por Posición Monetaria	0.00	0.00
Resultado por Tenencia de Activos no Monetarios	0.00	0.00

Bajo protesta de decir verdad declaramos que los Estados Financieros y sus notas, son razonablemente correctos y son responsabilidad del emisor.

Instituto Tecnológico Superior de San Pedro
Estado de Flujos de Efectivo

Del 1 de julio al 31 de diciembre de 2023 y del 1 de enero al 31 de diciembre de 2022
(Cifras en Pesos)

Concepto	2023	2022
Flujos de Efectivo de las Actividades de Operación		
Origen	13,387,885.65	48,056,583.64
Impuestos	0.00	0.00
Cuotas y Aportaciones de Seguridad Social	0.00	0.00
Contribuciones de Mejoras	0.00	0.00
Derechos	0.00	0.00
Productos	0.00	0.00
Aprovechamientos	5,460.00	4,890.00
Ingresos por Venta de Bienes y Prestación de Servicios	2,878,870.55	5,539,240.57
Participaciones, Aportaciones, Convenios, Incentivos Derivados de la Colaboración Fiscal y Fondos Distintos de Aportaciones	10,209,452.28	41,846,213.09
Transferencias, Asignaciones, Subsidios y Subvenciones, y Pensiones y Jubilaciones	0.00	0.00
Otros Orígenes de Operación	294,102.82	666,239.98
Aplicación	11,487,720.24	47,886,926.75
Servicios Personales	8,072,894.01	34,777,200.28
Materiales y Suministros	834,308.22	3,130,029.35
Servicios Generales	1,816,678.99	7,226,993.24
Transferencias Internas y Asignaciones al Sector Público	0.00	0.00
Transferencias al Resto del Sector Público	0.00	0.00
Subsidios y Subvenciones	0.00	0.00
Ayudas Sociales	242,200.00	542,387.00
Pensionamientos y Jubilaciones	0.00	0.00
Transferencias a Fideicomisos, Mandatos y Contratos Análogos	0.00	0.00
Transferencias a la Seguridad Social	0.00	0.00
Donativos	0.00	0.00
Transferencias al Exterior	0.00	0.00
Participaciones	0.00	0.00
Aportaciones	0.00	0.00
Convenios	0.00	0.00
Otras Aplicaciones de Operación	521,639.02	2,210,316.88
Flujos Netos de Efectivo por Actividades de Operación	1,900,165.41	169,656.89
Flujos de Efectivo de las Actividades de Inversión		
Origen	0.00	0.00
Bienes Inmuebles, Infraestructura y Construcciones en Proceso	0.00	0.00
Bienes Muebles	0.00	0.00
Otros Orígenes de Inversión	0.00	0.00
Aplicación	259,162.83	851,359.55
Bienes Inmuebles, Infraestructura y Construcciones en Proceso	0.00	0.00
Bienes Muebles	259,162.83	851,359.55
Otras Aplicaciones de Inversión	0.00	0.00
Flujos Netos de Efectivo por Actividades de Inversión	-259,162.83	-851,359.55
Flujos de Efectivo de las Actividades de Financiamiento		
Origen	0.00	0.00
Endeudamiento Neto	0.00	0.00
Interno	0.00	0.00
Externo	0.00	0.00
Otros Orígenes de Financiamiento	0.00	0.00
Aplicación	0.00	0.00
Servicios de la Deuda	0.00	0.00
Interno	0.00	0.00
Externo	0.00	0.00
Otras Aplicaciones de Financiamiento	0.00	0.00

Instituto Tecnológico Superior de San Pedro
Estado de Flujos de Efectivo

Del 1 de julio al 31 de diciembre de 2023 y del 1 de enero al 31 de diciembre de 2022
(Cifras en Pesos)

Concepto	2023	2022
Flujos Netos de Efectivo por Actividades de Financiamiento	0.00	0.00
Incremento/Disminución Neta en el Efectivo y Equivalentes al Efectivo	1,641,002.58	-681,702.66
Efectivo y Equivalentes al Efectivo al Inicio del Ejercicio	3,699,804.56	4,352,536.70
Efectivo y Equivalentes al Efectivo al Final del Ejercicio	5,340,807.14	3,670,834.04

Bajo protesta de decir verdad declaramos que los Estados Financieros y sus notas, son razonablemente correctos y son responsabilidad del emisor.




C.P. JOSÉ GILBERTO FERNIZA GARZA
DIRECTOR GENERAL



C.P. ELENA HERNÁNDEZ DELGADO
SUBDIRECTORA ADMINISTRATIVA



C.P. LUIS ANTONIO TORRES RAMÍREZ
JEFE DE RECURSOS FINANCIEROS



C.P. JOSÉ DE JESÚS ORTIZ PAREDES
DIRECTOR DE PLANEACIÓN, INNOVACIÓN Y CALIDAD

INSTITUTO TECNOLOGICO SUPERIOR DE SAN PEDRO DE LAS COLONIAS

Estado de Flujos de Efectivo

Del 01 de julio al 30 de septiembre de 2023 y 2022

(Cifras en Pesos)

Concepto	2023	2022
Flujos de Efectivo de las Actividades de Operación		
Origen	13,140,050.98	13,786,581.55
Impuestos	0.00	0.00
Cuotas y Aportaciones de Seguridad Social	0.00	0.00
Contribuciones de Mejoras	0.00	0.00
Derechos	0.00	0.00
Productos	0.00	0.00
Aprovechamientos	5,460.00	2,940.00
Ingresos por Venta de Bienes y Prestación de Servicios	2,898,310.00	2,942,512.99
Participaciones, Aportaciones, Convenios, Incentivos Derivados de la Colaboración Fiscal y Fondos Distintos de Aportaciones	10,209,452.28	9,847,308.98
Transferencias, Asignaciones, Subsidios y Subvenciones, y Pensiones y Jubilaciones	0.00	0.00
Otros Origenes de Operación	26,828.70	993,819.58
Aplicación	10,959,063.61	13,141,244.67
Servicios Personales	8,072,894.01	9,432,295.31
Materiales y Suministros	671,038.49	880,440.92
Servicios Generales	1,574,896.23	2,432,794.56
Transferencias Internas y Asignaciones al Sector Público	0.00	0.00
Transferencias al resto del Sector Público	0.00	0.00
Subsidios y Subvenciones	0.00	0.00
Ayudas Sociales	242,200.00	282,191.64
Pensiones y Jubilaciones	0.00	0.00
Transferencias a Fideicomisos, Mandatos y Contratos Análogos	0.00	0.00
Transferencias a la Seguridad Social	0.00	0.00
Donativos	0.00	0.00
Transferencias al Exterior	0.00	0.00
Participaciones	0.00	0.00
Aportaciones	0.00	0.00
Convenios	0.00	0.00
Otras Aplicaciones de Operación	398,034.88	113,522.24
Flujos Netos de Efectivo por Actividades de Operación	2,180,987.37	645,336.88
Flujos de Efectivo de las Actividades de Inversión		
Origen	0.00	0.00
Bienes Inmuebles, Infraestructura y Construcciones en Proceso	0.00	0.00
Bienes Muebles	0.00	0.00
Otros Origenes de Inversión	0.00	0.00
Aplicación	186,200.00	485,695.26
Bienes Inmuebles, Infraestructura y Construcciones en Proceso	0.00	0.00
Bienes Muebles	47,000.00	485,695.26
Otras Aplicaciones de Inversión	139,200.00	0.00
Flujos Netos de Efectivo por Actividades de Inversión	-186,200.00	-485,695.26
Flujos de Efectivo de las Actividades de Financiamiento		
Origen	0.00	0.00
Endeudamiento Neto	0.00	0.00
Interno	0.00	0.00
Externo	0.00	0.00
Otros Origenes de Financiamiento	0.00	0.00
Aplicación	0.00	0.00
Servicios de la Deuda	0.00	0.00
Interno	0.00	0.00
Externo	0.00	0.00
Otras Aplicaciones de Financiamiento	0.00	0.00
Flujos Netos de Efectivo por Actividades de Financiamiento	0.00	0.00
Incremento/Disminución Neta en el Efectivo y Equivalentes al Efectivo	1,994,787.37	159,641.62
Efectivo y Equivalentes al Efectivo al Inicio del Ejercicio	3,699,804.56	4,462,754.55
Efectivo y Equivalentes al Efectivo al Final del Ejercicio	5,694,591.93	4,622,396.17

Bajo protesta de decir verdad declaramos que los Estados Financieros y sus notas, son razonablemente correctos y son responsabilidad del emisor.

Informe de Avance de Gestión Financiera Tercer Trimestre 2023
Instituto Tecnológico Superior de San Pedro
Estado de Flujos de Efectivo

Del 1 de enero al 30 de septiembre de 2023 y del 1 de enero al 31 de diciembre de 2022
(Cifras en Pesos)

Concepto	2023	2022
Flujos de Efectivo de las Actividades de Operación		
Origen	36,595,581.20	48,056,583.64
Impuestos	0.00	0.00
Cuotas y Aportaciones de Seguridad Social	0.00	0.00
Contribuciones de Mejoras	0.00	0.00
Derechos	0.00	0.00
Productos	0.00	0.00
Aprovechamientos	11,600.00	4,890.00
Ingresos por Venta de Bienes y Prestación de Servicios	5,519,381.09	5,539,240.57
Participaciones, Aportaciones, Convenios, Incentivos Derivados de la Colaboración Fiscal y Fondos Distintos de Aportaciones	30,448,652.24	41,846,213.09
Transferencias, Asignaciones, Subsidios y Subvenciones, y Pensiones y Jubilaciones	0.00	0.00
Otros Orígenes de Operación	615,947.87	666,239.98
Aplicación	34,052,042.13	47,886,926.75
Servicios Personales	23,743,995.61	34,777,200.28
Materiales y Suministros	2,153,522.98	3,130,029.35
Servicios Generales	4,621,604.48	7,226,993.24
Transferencias Internas y Asignaciones al Sector Público	0.00	0.00
Transferencias al Resto del Sector Público	0.00	0.00
Subsidios y Subvenciones	0.00	0.00
Ayudas Sociales	482,360.00	542,387.00
Pensionamientos y Jubilaciones	0.00	0.00
Transferencias a Fideicomisos, Mandatos y Contratos Análogos	0.00	0.00
Transferencias a la Seguridad Social	0.00	0.00
Donativos	0.00	0.00
Transferencias al Exterior	0.00	0.00
Participaciones	0.00	0.00
Aportaciones	0.00	0.00
Convenios	0.00	0.00
Otras Aplicaciones de Operación	3,050,559.06	2,210,316.88
Flujos Netos de Efectivo por Actividades de Operación	2,543,539.07	169,656.89
Flujos de Efectivo de las Actividades de Inversión		
Origen	0.00	0.00
Bienes Inmuebles, Infraestructura y Construcciones en Proceso	0.00	0.00
Bienes Muebles	0.00	0.00
Otros Orígenes de Inversión	0.00	0.00
Aplicación	519,781.18	851,359.55
Bienes Inmuebles, Infraestructura y Construcciones en Proceso	0.00	0.00
Bienes Muebles	519,781.18	851,359.55
Otras Aplicaciones de Inversión	0.00	0.00
Flujos Netos de Efectivo por Actividades de Inversión	-519,781.18	-851,359.55
Flujos de Efectivo de las Actividades de Financiamiento		
Origen	0.00	0.00
Endeudamiento Neto	0.00	0.00
Interno	0.00	0.00
Externo	0.00	0.00
Otros Orígenes de Financiamiento	0.00	0.00
Aplicación	0.00	0.00
Servicios de la Deuda	0.00	0.00
Interno	0.00	0.00
Externo	0.00	0.00
Otras Aplicaciones de Financiamiento	0.00	0.00





Informe de Avance de Gestión Financiera Tercer Trimestre 2023
Instituto Tecnológico Superior de San Pedro
Estado de Flujos de Efectivo

Del 1 de enero al 30 de septiembre de 2023 y del 1 de enero al 31 de diciembre de 2022
(Cifras en Pesos)


Concepto	2023	2022
Flujos Netos de Efectivo por Actividades de Financiamiento	0.00	0.00
Incremento/Disminución Neta en el Efectivo y Equivalentes al Efectivo	2,023,757.89	-681,702.66
Efectivo y Equivalentes al Efectivo al Inicio del Ejercicio	3,670,834.04	4,352,536.70
Efectivo y Equivalentes al Efectivo al Final del Ejercicio	5,694,591.93	3,670,834.04

Bajo protesta de decir verdad declaramos que los Estados Financieros y sus notas, son razonablemente correctos y son responsabilidad del emisor.


C.P. JOSÉ GILBERTO FERNIZA GARZA
DIRECTOR GENERAL


C.P. ELENA HERNÁNDEZ DELGADO
SUBDIRECTORA ADMINISTRATIVA


C.P. LUIS ANTONIO TORRES RAMÍREZ
JEFE DE RECURSOS FINANCIEROS


C.P. JOSÉ DE JESÚS ORTIZ PAREDES
DIRECTOR DE PLANEACIÓN, INNOVACIÓN Y CALIDAD

INSTITUTO TECNOLOGICO SUPERIOR DE SAN PEDRO DE LAS COLONIAS

Estado de Flujos de Efectivo

Del 01 de enero al 30 de septiembre de 2023 y del 01 de enero al 31 de diciembre de 2022

(Cifras en Pesos)

Concepto	2023	2022
Flujos de Efectivo de las Actividades de Operación		
Origen	36,082,391.35	48,226,307.67
Impuestos	0.00	0.00
Cuotas y Aportaciones de Seguridad Social	0.00	0.00
Contribuciones de Mejoras	0.00	0.00
Derechos	0.00	0.00
Productos	0.00	0.00
Aprovechamientos	11,600.00	4,890.00
Ingresos por Venta de Bienes y Prestación de Servicios	5,562,078.54	5,599,845.40
Participaciones, Aportaciones, Convenios, Incentivos Derivados de la Colaboración Fiscal y Fondos Distintos de Aportaciones	30,448,652.24	41,846,213.09
Transferencias, Asignaciones, Subsidios y Subvenciones, y Pensiones y Jubilaciones	0.00	0.00
Otros Origenes de Operación	60,060.57	775,359.18
Aplicación	33,469,252.26	48,588,297.16
Servicios Personales	23,743,995.61	35,504,742.49
Materiales y Suministros	2,158,574.50	3,171,497.50
Servicios Generales	4,623,144.29	7,627,764.86
Transferencias Internas y Asignaciones al Sector Público	0.00	0.00
Transferencias al resto del Sector Público	0.00	0.00
Subsidios y Subvenciones	0.00	0.00
Ayudas Sociales	482,360.00	542,387.00
Pensiones y Jubilaciones	0.00	0.00
Transferencias a Fideicomisos, Mandatos y Contratos Análogos	0.00	0.00
Transferencias a la Seguridad Social	0.00	0.00
Donativos	0.00	0.00
Transferencias al Exterior	0.00	0.00
Participaciones	0.00	0.00
Aportaciones	0.00	0.00
Convenios	0.00	0.00
Otras Aplicaciones de Operación	2,461,177.86	1,741,905.31
Flujos Netos de Efectivo por Actividades de Operación	2,613,139.09	-361,989.49
Flujos de Efectivo de las Actividades de Inversión		
Origen	0.00	453,926.38
Bienes Inmuebles, Infraestructura y Construcciones en Proceso	0.00	0.00
Bienes Muebles	0.00	0.00
Otros Origenes de Inversión	0.00	453,926.38
Aplicación	589,381.20	773,639.55
Bienes Inmuebles, Infraestructura y Construcciones en Proceso	0.00	0.00
Bienes Muebles	450,181.20	773,639.55
Otras Aplicaciones de Inversión	139,200.00	0.00
Flujos Netos de Efectivo por Actividades de Inversión	-589,381.20	-319,713.17
Flujos de Efectivo de las Actividades de Financiamiento		
Origen	0.00	0.00
Endeudamiento Neto	0.00	0.00
Interno	0.00	0.00
Externo	0.00	0.00
Otros Origenes de Financiamiento	0.00	0.00
Aplicación	0.00	0.00
Servicios de la Deuda	0.00	0.00
Interno	0.00	0.00
Externo	0.00	0.00
Otras Aplicaciones de Financiamiento	0.00	0.00
Flujos Netos de Efectivo por Actividades de Financiamiento	0.00	0.00
Incremento/Disminución Neta en el Efectivo y Equivalentes al Efectivo	2,023,757.89	-681,702.66
Efectivo y Equivalentes al Efectivo al Inicio del Ejercicio	3,670,834.04	4,352,536.70
Efectivo y Equivalentes al Efectivo al Final del Ejercicio	5,694,591.93	3,670,834.04

Bajo protesta de decir verdad declaramos que los Estados Financieros y sus notas, son razonablemente correctos y son responsabilidad del emisor.



Instituto Tecnológico Superior de San Pedro

Estado Analítico del Activo

Del 1 de julio al 30 de septiembre de 2023

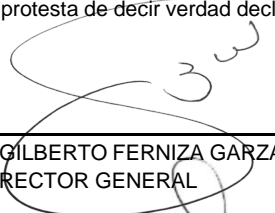
(Cifras en Pesos)

Concepto	Saldo Inicial	Cargos del Periodo	Abonos del Periodo	Saldo Final	Variación del Periodo
ACTIVO	41,715,105.95	31,753,866.24	29,553,727.92	43,915,244.27	2,200,138.32
Activo Circulante	4,673,861.85	31,567,666.24	29,553,727.92	6,687,800.17	2,013,938.32
Efectivo y Equivalentes	3,699,804.56	18,354,199.67	16,359,412.30	5,694,591.93	1,994,787.37
Derechos a Recibir Efectivo o Equivalentes	921,666.51	13,213,466.57	13,194,315.62	940,817.46	19,150.95
Derechos a Recibir Bienes o Servicios	7,747.18	0.00	0.00	7,747.18	0.00
Inventarios	0.00	0.00	0.00	0.00	0.00
Almacenes	44,643.60	0.00	0.00	44,643.60	0.00
Estimación por Pérdida o Deterioro de Activos Circulantes	0.00	0.00	0.00	0.00	0.00
Otros Activos Circulantes	0.00	0.00	0.00	0.00	0.00
Activo No Circulante	37,041,244.10	186,200.00	0.00	37,227,444.10	186,200.00
Inversiones Financieras a Largo Plazo	0.00	0.00	0.00	0.00	0.00
Derechos a Recibir Efectivo o Equivalentes a Largo Plazo	488,492.48	0.00	0.00	488,492.48	0.00
Bienes Inmuebles, Infraestructura y Construcciones en Proceso	32,291,554.56	0.00	0.00	32,291,554.56	0.00
Bienes Muebles	17,106,247.76	47,000.00	0.00	17,153,247.76	47,000.00
Activos Intangibles	164,654.37	139,200.00	0.00	303,854.37	139,200.00
Depreciación, Deterioro y Amortización Acumulada de Bienes	-13,031,062.76	0.00	0.00	-13,031,062.76	0.00
Activos Diferidos	0.00	0.00	0.00	0.00	0.00
Estimación por Pérdida o Deterioro de Activos no Circulantes	0.00	0.00	0.00	0.00	0.00
Otros Activos no Circulantes	21,357.69	0.00	0.00	21,357.69	0.00



Instituto Tecnológico Superior de San Pedro
Estado Analítico del Activo
Del 1 de julio al 30 de septiembre de 2023
(Cifras en Pesos)


Bajo protesta de decir verdad declaramos que los Estados Financieros y sus notas, son razonablemente correctos y son responsabilidad del emisor.




C.P. JOSE GILBERTO FERNIZA GARZA
DIRECTOR GENERAL



C.P. LUIS ANTONIO TORRES RAMIREZ
JEFE DE RECURSOS FINANCIEROS



C.P. JOSE DE JESUS ORTIZ PAREDES
DIRECTOR DE PLANEACION, INNOVACION Y
CALIDAD



C.P. ELENA HERNANDEZ DELGADO
SUBDIRECTORA ADMINISTRATIVA

INSTITUTO TECNOLOGICO SUPERIOR DE SAN PEDRO DE LAS COLONIAS

Estado Analítico del Activo

Del 01 de julio al 30 de septiembre de 2023

(Cifras en Pesos)

Concepto	Saldo Inicial	Cargos del Periodo	Abonos del Periodo	Saldo Final	Variación del Periodo
ACTIVO	41,715,105.95	31,753,866.24	29,553,727.92	43,915,244.27	2,200,138.32
Activo Circulante	4,673,861.85	31,567,666.24	29,553,727.92	6,687,800.17	2,013,938.32
Efectivo y Equivalentes	3,699,804.56	18,354,199.67	16,359,412.30	5,694,591.93	1,994,787.37
Derechos a Recibir Efectivo o Equivalentes	921,666.51	13,213,466.57	13,194,315.62	940,817.46	19,150.95
Derechos a Recibir Bienes o Servicios	7,747.18	0.00	0.00	7,747.18	0.00
Inventarios	0.00	0.00	0.00	0.00	0.00
Almacenes	44,643.60	0.00	0.00	44,643.60	0.00
Estimación por Pérdida o Deterioro de Activos Circulantes	0.00	0.00	0.00	0.00	0.00
Otros Activos Circulantes	0.00	0.00	0.00	0.00	0.00
Activo No Circulante	37,041,244.10	186,200.00	0.00	37,227,444.10	186,200.00
Inversiones Financieras a Largo Plazo	0.00	0.00	0.00	0.00	0.00
Derechos a Recibir Efectivo o Equivalentes a Largo Plazo	488,492.48	0.00	0.00	488,492.48	0.00
Bienes Inmuebles, Infraestructura y Construcciones en Proceso	32,291,554.56	0.00	0.00	32,291,554.56	0.00
Bienes Muebles	17,106,247.76	47,000.00	0.00	17,153,247.76	47,000.00
Activos Intangibles	164,654.37	139,200.00	0.00	303,854.37	139,200.00
Depreciación, Deterioro y Amortización Acumulada de Bienes	-13,031,062.76	0.00	0.00	-13,031,062.76	0.00
Activos Diferidos	0.00	0.00	0.00	0.00	0.00
Estimación por Pérdida o Deterioro de Activos no Circulantes	0.00	0.00	0.00	0.00	0.00
Otros Activos no Circulantes	21,357.69	0.00	0.00	21,357.69	0.00

Bajo protesta de decir verdad declaramos que los Estados Financieros y sus notas, son razonablemente correctos y son responsabilidad del emisor.




Informe de Avance de Gestión Financiera Tercer Trimestre 2023
Instituto Tecnológico Superior de San Pedro
Estado Analítico del Activo
 Del 1 de enero al 30 de septiembre de 2023
 (Cifras en Pesos)

Concepto	Saldo Inicial	Cargos del Periodo	Abonos del Periodo	Saldo Final	Variación del Periodo
ACTIVO	41,253,365.80	87,198,992.52	84,537,114.05	43,915,244.27	2,661,878.47
Activo Circulante	4,615,302.90	86,609,611.32	84,537,114.05	6,687,800.17	2,072,497.27
Efectivo y Equivalentes	3,670,834.04	50,272,547.94	48,248,790.05	5,694,591.93	2,023,757.89
Derechos a Recibir Efectivo o Equivalentes	896,570.56	36,325,905.90	36,281,659.00	940,817.46	44,246.90
Derechos a Recibir Bienes o Servicios	3,254.70	11,157.48	6,665.00	7,747.18	4,492.48
Inventarios	0.00	0.00	0.00	0.00	0.00
Almacenes	44,643.60	0.00	0.00	44,643.60	0.00
Estimación por Pérdida o Deterioro de Activos Circulantes	0.00	0.00	0.00	0.00	0.00
Otros Activos Circulantes	0.00	0.00	0.00	0.00	0.00
Activo No Circulante	36,638,062.90	589,381.20	0.00	37,227,444.10	589,381.20
Inversiones Financieras a Largo Plazo	0.00	0.00	0.00	0.00	0.00
Derechos a Recibir Efectivo o Equivalentes a Largo Plazo	488,492.48	0.00	0.00	488,492.48	0.00
Bienes Inmuebles, Infraestructura y Construcciones en Proceso	32,291,554.56	0.00	0.00	32,291,554.56	0.00
Bienes Muebles	16,703,066.56	450,181.20	0.00	17,153,247.76	450,181.20
Activos Intangibles	164,654.37	139,200.00	0.00	303,854.37	139,200.00
Depreciación, Deterioro y Amortización Acumulada de Bienes	-13,031,062.76	0.00	0.00	-13,031,062.76	0.00
Activos Diferidos	0.00	0.00	0.00	0.00	0.00
Estimación por Pérdida o Deterioro de Activos no Circulantes	0.00	0.00	0.00	0.00	0.00
Otros Activos no Circulantes	21,357.69	0.00	0.00	21,357.69	0.00




Informe de Avance de Gestión Financiera Tercer Trimestre 2023
Instituto Tecnológico Superior de San Pedro
Estado Analítico del Activo
Del 1 de enero al 30 de septiembre de 2023
(Cifras en Pesos)


Bajo protesta de decir verdad declaramos que los Estados Financieros y sus notas, son razonablemente correctos y son responsabilidad del emisor.




C.P. JOSE GILBERTO FERNIZA GARZA
DIRECTOR GENERAL



C.P. LUIS ANTONIO TORRES RAMIREZ
JEFE DE RECURSOS FINANCIEROS



C.P. JOSE DE JESUS ORTIZ PAREDES
DIRECTOR DE PLANEACION, INNOVACION Y
CALIDAD



C.P. ELENA HERNANDEZ DELGADO
SUBDIRECTORA ADMINISTRATIVA

INSTITUTO TECNOLOGICO SUPERIOR DE SAN PEDRO DE LAS COLONIAS

Estado Analítico del Activo

Del 01 de enero al 30 de septiembre de 2023

(Cifras en Pesos)


Concepto	Saldo Inicial	Cargos del Periodo	Abonos del Periodo	Saldo Final	Variación del Periodo
ACTIVO	41,253,365.80	87,198,992.52	84,537,114.05	43,915,244.27	2,661,878.47
Activo Circulante	4,615,302.90	86,609,611.32	84,537,114.05	6,687,800.17	2,072,497.27
Efectivo y Equivalentes	3,670,834.04	50,272,547.94	48,248,790.05	5,694,591.93	2,023,757.89
Derechos a Recibir Efectivo o Equivalentes	896,570.56	36,325,905.90	36,281,659.00	940,817.46	44,246.90
Derechos a Recibir Bienes o Servicios	3,254.70	11,157.48	6,665.00	7,747.18	4,492.48
Inventarios	0.00	0.00	0.00	0.00	0.00
Almacenes	44,643.60	0.00	0.00	44,643.60	0.00
Estimación por Pérdida o Deterioro de Activos Circulantes	0.00	0.00	0.00	0.00	0.00
Otros Activos Circulantes	0.00	0.00	0.00	0.00	0.00
Activo No Circulante	36,638,062.90	589,381.20	0.00	37,227,444.10	589,381.20
Inversiones Financieras a Largo Plazo	0.00	0.00	0.00	0.00	0.00
Derechos a Recibir Efectivo o Equivalentes a Largo Plazo	488,492.48	0.00	0.00	488,492.48	0.00
Bienes Inmuebles, Infraestructura y Construcciones en Proceso	32,291,554.56	0.00	0.00	32,291,554.56	0.00
Bienes Muebles	16,703,066.56	450,181.20	0.00	17,153,247.76	450,181.20
Activos Intangibles	164,654.37	139,200.00	0.00	303,854.37	139,200.00
Depreciación, Deterioro y Amortización Acumulada de Bienes	-13,031,062.76	0.00	0.00	-13,031,062.76	0.00
Activos Diferidos	0.00	0.00	0.00	0.00	0.00
Estimación por Pérdida o Deterioro de Activos no Circulantes	0.00	0.00	0.00	0.00	0.00
Otros Activos no Circulantes	21,357.69	0.00	0.00	21,357.69	0.00

Bajo protesta de decir verdad declaramos que los Estados Financieros y sus notas, son razonablemente correctos y son responsabilidad del emisor.



Instituto Tecnológico Superior de San Pedro
Estado Analítico de la Deuda y Otros Pasivos
 Del 1 de julio al 30 de septiembre de 2023
 (Cifras en Pesos)


Denominación de las Deudas	Moneda de Contratación	Institución o País Acreedor	Saldo Inicial del Periodo	Saldo Final del Periodo
DEUDA PÚBLICA				
Corto Plazo				
Deuda Interna			0.00	0.00
Instituciones de Crédito			0.00	0.00
Títulos y Valores			0.00	0.00
Arrendamientos Financieros			0.00	0.00
Deuda Externa			0.00	0.00
Organismos Financieros Internacionales			0.00	0.00
Deuda Bilateral			0.00	0.00
Títulos y Valores			0.00	0.00
Arrendamientos Financieros			0.00	0.00
Subtotal de Deuda Pública a Corto Plazo			0.00	0.00
Largo Plazo				
Deuda Interna			0.00	0.00
Instituciones de Crédito			0.00	0.00
Títulos y Valores			0.00	0.00
Arrendamientos Financieros			0.00	0.00
Deuda Externa			0.00	0.00
Organismos Financieros Internacionales			0.00	0.00
Deuda Bilateral			0.00	0.00
Títulos y Valores			0.00	0.00
Arrendamientos Financieros			0.00	0.00
Subtotal de Deuda Pública a Largo Plazo			0.00	0.00
Total de Otros Pasivos			4,288,678.23	3,910,887.69
Total de Deuda Pública y Otros Pasivos			4,288,678.23	3,910,887.69




Instituto Tecnológico Superior de San Pedro
Estado Analítico de la Deuda y Otros Pasivos

Del 1 de julio al 30 de septiembre de 2023
(Cifras en Pesos)


Bajo protesta de decir verdad declaramos que los Estados Financieros y sus notas, son razonablemente correctos y son responsabilidad del emisor.




C.P. JOSE GILBERTO FERNIZA GARZA
DIRECTOR GENERAL



C.P. LUIS ANTONIO TORRES RAMIREZ
JEFE DE RECURSOS FINANCIEROS



C.P. JOSE DE JESUS ORTIZ PAREDES
DIRECTOR DE PLANEACION, INNOVACION Y
CALIDAD



C.P. ELENA HERNANDEZ DELGADO
SUBDIRECTORA ADMINISTRATIVA

INSTITUTO TECNOLÓGICO SUPERIOR DE SAN PEDRO DE LAS COLONIAS

Estado Analítico de la Deuda y Otros Pasivos

Del 01 de julio al 30 de septiembre de 2023

(Cifras en Pesos)

Denominación de las Deudas	Moneda de Contratación	Institución o País Acreedor	Saldo Inicial del Periodo	Saldo Final del Periodo
DEUDA PÚBLICA				
Corto Plazo				
Deuda Interna			0.00	0.00
Instituciones de Crédito			0.00	0.00
Títulos y Valores			0.00	0.00
Arrendamientos Financieros			0.00	0.00
Deuda Externa			0.00	0.00
Organismos Financieros Internacionales			0.00	0.00
Deuda Bilateral			0.00	0.00
Títulos y Valores			0.00	0.00
Arrendamientos Financieros			0.00	0.00
Subtotal de Deuda Pública a Corto Plazo			0.00	0.00
Largo Plazo				
Deuda Interna			0.00	0.00
Instituciones de Crédito			0.00	0.00
Títulos y Valores			0.00	0.00
Arrendamientos Financieros			0.00	0.00
Deuda Externa			0.00	0.00
Organismos Financieros Internacionales			0.00	0.00
Deuda Bilateral			0.00	0.00
Títulos y Valores			0.00	0.00
Arrendamientos Financieros			0.00	0.00
Subtotal de Deuda Pública a Largo Plazo			0.00	0.00
Total de Otros Pasivos			4,288,678.23	3,910,887.69
Total de Deuda Pública y Otros Pasivos			4,288,678.23	3,910,887.69

Bajo protesta de decir verdad declaramos que los Estados Financieros y sus notas, son razonablemente correctos y son responsabilidad del emisor.



Informe de Avance de Gestión Financiera Tercer Trimestre 2023
Instituto Tecnológico Superior de San Pedro
Estado Analítico de la Deuda y Otros Pasivos
 Del 1 de enero al 30 de septiembre de 2023
 (Cifras en Pesos)

Denominación de las Deudas	Moneda de Contratación	Institución o País Acreedor	Saldo Inicial del Periodo	Saldo Final del Periodo
DEUDA PÚBLICA				
Corto Plazo				
Deuda Interna			0.00	0.00
Instituciones de Crédito			0.00	0.00
Títulos y Valores			0.00	0.00
Arrendamientos Financieros			0.00	0.00
Deuda Externa			0.00	0.00
Organismos Financieros Internacionales			0.00	0.00
Deuda Bilateral			0.00	0.00
Títulos y Valores			0.00	0.00
Arrendamientos Financieros			0.00	0.00
Subtotal de Deuda Pública a Corto Plazo			0.00	0.00
Largo Plazo				
Deuda Interna			0.00	0.00
Instituciones de Crédito			0.00	0.00
Títulos y Valores			0.00	0.00
Arrendamientos Financieros			0.00	0.00
Deuda Externa			0.00	0.00
Organismos Financieros Internacionales			0.00	0.00
Deuda Bilateral			0.00	0.00
Títulos y Valores			0.00	0.00
Arrendamientos Financieros			0.00	0.00
Subtotal de Deuda Pública a Largo Plazo			0.00	0.00
Total de Otros Pasivos			6,297,612.91	3,910,887.69
Total de Deuda Pública y Otros Pasivos			6,297,612.91	3,910,887.69



Informe de Avance de Gestión Financiera Tercer Trimestre 2023
Instituto Tecnológico Superior de San Pedro
Estado Analítico de la Deuda y Otros Pasivos
Del 1 de enero al 30 de septiembre de 2023
(Cifras en Pesos)

Bajo protesta de decir verdad declaramos que los Estados Financieros y sus notas, son razonablemente correctos y son responsabilidad del emisor.

C.P. JOSE GILBERTO FERNIZA GARZA
DIRECTOR GENERAL

C.P. ELENA HERNÁNDEZ DELGADO
SUBDIRECTORA ADMINISTRATIVA

C.P. LUIS ANTONIO TORRES RAMÍREZ
JEFE DE RECURSOS FINANCIEROS

C.P. JOSE DE JESUS ORTIZ PAREDES
DIRECTOR DE PLANEACIÓN, INNOVACION Y CALIDAD

INSTITUTO TECNOLÓGICO SUPERIOR DE SAN PEDRO DE LAS COLONIAS

Estado Analítico de la Deuda y Otros Pasivos

Del 01 de enero al 30 de septiembre de 2023

(Cifras en Pesos)

Denominación de las Deudas	Moneda de Contratación	Institución o País Acreedor	Saldo Inicial del Periodo	Saldo Final del Periodo
DEUDA PÚBLICA				
Corto Plazo				
Deuda Interna			0.00	0.00
Instituciones de Crédito			0.00	0.00
Títulos y Valores			0.00	0.00
Arrendamientos Financieros			0.00	0.00
Deuda Externa			0.00	0.00
Organismos Financieros Internacionales			0.00	0.00
Deuda Bilateral			0.00	0.00
Títulos y Valores			0.00	0.00
Arrendamientos Financieros			0.00	0.00
Subtotal de Deuda Pública a Corto Plazo			0.00	0.00
Largo Plazo				
Deuda Interna			0.00	0.00
Instituciones de Crédito			0.00	0.00
Títulos y Valores			0.00	0.00
Arrendamientos Financieros			0.00	0.00
Deuda Externa			0.00	0.00
Organismos Financieros Internacionales			0.00	0.00
Deuda Bilateral			0.00	0.00
Títulos y Valores			0.00	0.00
Arrendamientos Financieros			0.00	0.00
Subtotal de Deuda Pública a Largo Plazo			0.00	0.00
Total de Otros Pasivos			6,297,612.91	3,910,887.69
Total de Deuda Pública y Otros Pasivos			6,297,612.91	3,910,887.69

Bajo protesta de decir verdad declaramos que los Estados Financieros y sus notas, son razonablemente correctos y son responsabilidad del emisor.


Instituto Tecnológico Superior de San Pedro de las Colonias
Informe sobre pasivos contingentes al 30 de Septiembre de 2023

Provisiones a largo plazo	
Obligaciones laborales	2,658,965.55
Total pasivos contingentes	2,658,965.55

Bajo protesta de decir verdad declaramos que los Estados Financieros y sus Notas son razonablemente correctos y responsabilidad del emisor



C.P. JOSÉ GILBERTO FERNIZA GARZA
DIRECTOR GENERAL



LIC. ELENA HERNÁNDEZ DELGADO
SUBDIRECTORA ADMINISTRATIVA



CP. LUIS ANTONIO TORRES RAMÍREZ
JEFE DEPTO. RECURSOS FINANCIEROS

INSTITUTO TECNOLOGICO SUPERIOR DE SAN PEDRO DE LAS COLONIAS**EFE 01 - Efectivo y Equivalentes**

Concepto	Del 01 de julio al 30 de septiembre de 2023	Del 01 de julio al 30 de septiembre de 2022
Efectivo	0.00	0.00
Bancos/Tesorería	5,694,591.93	2,756,382.73
Bancos/Dependencias y Otros	0.00	0.00
Inversiones Temporales (Hasta 3 meses)	0.00	1,866,013.44
Fondos con Afectación Específica	0.00	0.00
Depositos de Fondos de Terceros en Garantía y/o Administración	0.00	0.00
Otros Efectivos y Equivalentes	0.00	0.00
Total de Efectivo y Equivalentes	5,694,591.93	4,622,396.17

INSTITUTO TECNOLOGICO SUPERIOR DE SAN PEDRO DE LAS COLONIAS**EFE 01 - Efectivo y Equivalentes**

Concepto	Del 01 de enero al 30 de septiembre de 2023	Del 01 de enero al 31 de diciembre de 2022
Efectivo	0.00	0.00
Bancos/Tesorería	5,694,591.93	3,670,834.04
Bancos/Dependencias y Otros	0.00	0.00
Inversiones Temporales (Hasta 3 meses)	0.00	0.00
Fondos con Afectación Específica	0.00	0.00
Depositos de Fondos de Terceros en Garantía y/o Administración	0.00	0.00
Otros Efectivos y Equivalentes	0.00	0.00
Total de Efectivo y Equivalentes	5,694,591.93	3,670,834.04

INSTITUTO TECNOLÓGICO SUPERIOR DE SAN PEDRO DE LAS COLONIAS

Conciliación entre los Ingresos Presupuestarios y Contables

Correspondiente del 01 de julio al 30 de septiembre de 2023

(Cifras en pesos)

1. Total de Ingresos Presupuestarios		13,116,417.28
---	--	----------------------

2. Más Ingresos Contables No Presupuestarios		0.00
2.1 Ingresos Financieros	0.00	
2.2 Incremento por Variación de Inventarios	0.00	
2.3 Disminución del Exceso de Estimaciones por Pérdida o Deterioro u Obsolescencia	0.00	
2.4 Disminución del Exceso de Provisiones	0.00	
2.5 Otros Ingresos y Beneficios Varios	0.00	
2.6 Otros Ingresos Contables No Presupuestarios	0.00	

3. Menos Ingresos Presupuestarios No Contables		0.00
3.1 Aprovechamientos Patrimoniales	0.00	
3.2 Ingresos Derivados de Financiamientos	0.00	
3.3 Otros Ingresos Presupuestarios No Contables	0.00	

4. Total de Ingresos Contables		13,116,417.28
---------------------------------------	--	----------------------

INSTITUTO TECNOLÓGICO SUPERIOR DE SAN PEDRO DE LAS COLONIAS

Conciliación entre los Egresos Presupuestarios y los Gastos Contables

Correspondiente del 01 de julio al 30 de septiembre de 2023

(Cifras en pesos)

1. Total de Egresos Presupuestarios		10,747,228.73
--	--	----------------------

2. Menos Egresos Presupuestario No Contables		186,200.00
2.1 Materias Primas y Materiales de Producción y Comercialización	0.00	
2.2 Materiales y Suministros	0.00	
2.3 Mobiliario y Equipo de Administración	47,000.00	
2.4 Mobiliario y Equipo Educativo y Recreativo	0.00	
2.5 Equipo e Instrumental Médico y de Laboratorio	0.00	
2.6 Vehículos y Equipo de Transporte	0.00	
2.7 Equipo de Defensa y Seguridad	0.00	
2.8 Maquinaria, Otros Equipos y Herramientas	0.00	
2.9 Activos Biológicos	0.00	
2.10 Bienes Inmuebles	0.00	
2.11 Activos Intangibles	139,200.00	
2.12 Obra Pública en Bienes de Dominio Público	0.00	
2.13 Obra Pública en Bienes Propios	0.00	
2.14 Acciones y Participaciones de Capital	0.00	
2.15 Compra de Títulos y Valores	0.00	
2.16 Concesión de Préstamos	0.00	

2.17	Inversiones en Fideicomisos, Mandatos y Otros Análogos	0.00
2.18	Provisiones para Contingencias y Otras Erogaciones Especiales	0.00
2.19	Amortización de la Deuda Pública	0.00
2.20	Adeudos de Ejercicios Fiscales Anteriores (ADEFAS)	0.00
2.21	Otros Egresos Presupuestales No Contables	0.00

3. Más Gastos Contables No Presupuestarios		0.00
3.1	Estimaciones, Depreciaciones, Deterioros, Obsolescencia y Amortizaciones	0.00
3.2	Provisiones	0.00
3.3	Disminución de Inventarios	0.00
3.4	Aumento por Insuficiencia de Estimaciones por Pérdida o Deterioro u Obsolescencia	0.00
3.5	Aumento por Insuficiencia de Provisiones	0.00
3.6	Otros Gastos	0.00
3.7	Otros Gastos Contables No Presupuestarios	0.00

4. Total de Gastos Contables

10,561,028.73

Bajo protesta de decir verdad declaramos que los Estados Financieros y sus notas, son razonablemente correctos y son responsabilidad del emisor.

INSTITUTO TECNOLOGICO SUPERIOR DE SAN PEDRO DE LAS COLONIAS**Conciliación entre los Ingresos Presupuestarios y Contables**

Correspondiente del 01 de enero al 30 de septiembre de 2023

(Cifras en pesos)

1. Total de Ingresos Presupuestarios		36,034,137.78
---	--	----------------------

2. Más Ingresos Contables No Presupuestarios		0.00
2.1 Ingresos Financieros	0.00	
2.2 Incremento por Variación de Inventarios	0.00	
2.3 Disminución del Exceso de Estimaciones por Pérdida o Deterioro u Obsolescencia	0.00	
2.4 Disminución del Exceso de Provisiones	0.00	
2.5 Otros Ingresos y Beneficios Varios	0.00	
2.6 Otros Ingresos Contables No Presupuestarios	0.00	

3. Menos Ingresos Presupuestarios No Contables		0.00
3.1 Aprovechamientos Patrimoniales	0.00	
3.2 Ingresos Derivados de Financiamientos	0.00	
3.3 Otros Ingresos Presupuestarios No Contables	0.00	

4. Total de Ingresos Contables		36,034,137.78
---------------------------------------	--	----------------------

INSTITUTO TECNOLOGICO SUPERIOR DE SAN PEDRO DE LAS COLONIAS**Conciliación entre los Egresos Presupuestarios y los Gastos Contables**

Correspondiente del 01 de enero al 30 de septiembre de 2023

(Cifras en pesos)

1. Total de Egresos Presupuestarios		31,597,455.60
--	--	----------------------

2. Menos Egresos Presupuestario No Contables		589,381.20
2.1 Materias Primas y Materiales de Producción y Comercialización	0.00	
2.2 Materiales y Suministros	0.00	
2.3 Mobiliario y Equipo de Administración	123,430.08	
2.4 Mobiliario y Equipo Educativo y Recreativo	19,898.64	
2.5 Equipo e Instrumental Médico y de Laboratorio	0.00	
2.6 Vehículos y Equipo de Transporte	0.00	
2.7 Equipo de Defensa y Seguridad	0.00	
2.8 Maquinaria, Otros Equipos y Herramientas	306,852.48	
2.9 Activos Biológicos	0.00	
2.10 Bienes Inmuebles	0.00	
2.11 Activos Intangibles	139,200.00	
2.12 Obra Pública en Bienes de Dominio Público	0.00	
2.13 Obra Pública en Bienes Propios	0.00	
2.14 Acciones y Participaciones de Capital	0.00	
2.15 Compra de Títulos y Valores	0.00	
2.16 Concesión de Préstamos	0.00	

2.17	Inversiones en Fideicomisos, Mandatos y Otros Análogos	0.00
2.18	Provisiones para Contingencias y Otras Erogaciones Especiales	0.00
2.19	Amortización de la Deuda Pública	0.00
2.20	Adeudos de Ejercicios Fiscales Anteriores (ADEFAS)	0.00
2.21	Otros Egresos Presupuestales No Contables	0.00

3. Más Gastos Contables No Presupuestarios		0.00
3.1	Estimaciones, Depreciaciones, Deterioros, Obsolescencia y Amortizaciones	0.00
3.2	Provisiones	0.00
3.3	Disminución de Inventarios	0.00
3.4	Aumento por Insuficiencia de Estimaciones por Pérdida o Deterioro u Obsolescencia	0.00
3.5	Aumento por Insuficiencia de Provisiones	0.00
3.6	Otros Gastos	0.00
3.7	Otros Gastos Contables No Presupuestarios	0.00

4. Total de Gastos Contables

31,008,074.40

Bajo protesta de decir verdad declaramos que los Estados Financieros y sus notas, son razonablemente correctos y son responsabilidad del emisor.

a) NOTAS DE DESGLOSE

En cada una de las 23 notas de desglose el ente público deberá poner la nota correspondiente o en su caso la leyenda “Esta nota no le aplica al ente público” y una breve explicación del motivo por el cual no le es aplicable.

I) Notas al Estado de Situación Financiera

Activo

Efectivo y Equivalentes

ESF 01. Se informará acerca de los fondos con afectación específica, el tipo y monto de los mismos; de las inversiones financieras se revelará su tipo y monto, su clasificación en corto y largo plazo separando aquéllas que su vencimiento sea menor a 3 meses.

Derechos a Recibir Efectivo y Equivalentes y Bienes o Servicios a Recibir

ESF 02. Por tipo de contribución se informará el monto que se encuentre pendiente de cobro y por recuperar de hasta cinco ejercicios anteriores, asimismo se deberán considerar los montos sujetos a algún tipo de juicio con una antigüedad mayor a la señalada y la factibilidad de cobro.

ESF 03. Se elaborará, de manera agrupada, los derechos a recibir efectivo y equivalentes, y bienes o servicios a recibir, (excepto cuentas por cobrar de contribuciones o fideicomisos que se encuentran dentro de inversiones financieras, participaciones y aportaciones de capital) en una desagregación por su vencimiento en días a 90, 180, menor o igual a 365 y mayor a 365. Adicionalmente, se informará de las características cualitativas relevantes que le afecten a estas cuentas.

Bienes Disponibles para su Transformación o Consumo (inventarios)

ESF 04. Se clasificarán como bienes disponibles para su transformación aquéllos que se encuentren dentro de la cuenta Inventarios. Esta nota aplica para aquellos entes públicos que realicen algún proceso de transformación y/o elaboración de bienes.

En la nota se informará del sistema de costeo y método de valuación, aplicados a los inventarios, así como la conveniencia de su aplicación dada la naturaleza de los mismos. Adicionalmente, se revelará el impacto en la información financiera por cambios en el método o sistema.

ESF 05. De la cuenta Almacén se informará acerca del método de valuación, así como la conveniencia de su aplicación. Adicionalmente, se revelará el impacto en la información financiera por cambios en el método.

Inversiones Financieras

ESF 06. De la cuenta Inversiones financieras, que considera los fideicomisos, se informará de éstos los recursos asignados por tipo y monto, y características significativas que tengan o puedan tener alguna incidencia en las mismas.

ESF 07. Se informará de las inversiones financieras, los saldos de las participaciones y aportaciones de capital.

Bienes Muebles, Inmuebles e Intangibles

ESF 08. Se informará de manera agrupada por cuenta, los rubros de Bienes Muebles e Inmuebles, el monto de la depreciación del ejercicio y la acumulada, el método de depreciación, tasas aplicadas y los criterios de aplicación de los mismos. Asimismo, se informará de las características significativas del estado en que se encuentren los activos.

ESF 09. Se informará de manera agrupada por cuenta, los rubros de activos intangibles y diferidos, su monto y naturaleza, amortización del ejercicio, amortización acumulada, tasa y método aplicados.

Estimaciones y Deterioros

ESF 10. Se informarán los criterios utilizados para la determinación de las estimaciones; por ejemplo: estimación de cuentas incobrables, estimación de inventarios, deterioro de activos biológicos y cualquier otra que aplique.

Otros Activos

ESF 11. De las cuentas de otros activos se informará por tipo circulante o no circulante, los montos totales asociados y sus características cualitativas significativas que les impacten financieramente.

Pasivo²

ESF 12. Se elaborará una relación de las cuentas y documentos por pagar en una desagregación por su vencimiento en días a 90, 180, menor o igual a 365 y mayor a 365. Asimismo, se informará sobre la factibilidad del pago de dichos pasivos.

ESF 13. Se informará de manera agrupada los recursos localizados en Fondos de Bienes de Terceros en Administración y/o en Garantía a corto y largo plazo, así como la naturaleza de dichos recursos y sus características cualitativas significativas que les afecten o pudieran afectarles financieramente.

ESF 14. Se informará de las cuentas de los pasivos diferidos y otros, su tipo, monto y naturaleza, así como las características significativas que les impacten o pudieran impactarles financieramente.

II) Notas al Estado de Actividades

Ingresos de Gestión

EA 1 Trimestral. De los rubros de impuestos, cuotas y aportaciones de seguridad social, contribuciones de mejoras, derechos, productos, aprovechamientos, y de ingresos por venta de bienes y prestación de servicios, los cuales están armonizados con los rubros del Clasificador por Rubros de Ingresos, se informarán los montos totales y cualquier característica significativa. *(La información se deberá de presentar del 01 de julio al 30 de septiembre de 2023)*

EA 1 Acumulativa. De los rubros de impuestos, cuotas y aportaciones de seguridad social, contribuciones de mejoras, derechos, productos, aprovechamientos, y de ingresos por venta de bienes y prestación de servicios, los cuales están armonizados con los rubros del Clasificador por Rubros de Ingresos, se informarán los montos totales y cualquier característica significativa. *(La información se deberá de presentar del 01 de enero al 30 de septiembre de 2023)*

Participaciones, Aportaciones, Convenios, Incentivos Derivados de la Colaboración Fiscal, Fondos Distintos de Aportaciones, Transferencias, Asignaciones, Subsidios y Subvenciones, y Pensiones y Jubilaciones

EA 2 Trimestral. De los rubros de participaciones, aportaciones, convenios, incentivos derivados de la colaboración fiscal, fondos distintos de aportaciones, transferencias, asignaciones, subsidios y subvenciones, y pensiones y jubilaciones, los cuales están armonizados con los rubros del Clasificador por Rubros de Ingresos, se informarán los montos totales y cualquier característica significativa. *(La información se deberá de presentar del 01 de julio al 30 de septiembre de 2023)*

EA 2 Acumulativa. De los rubros de participaciones, aportaciones, convenios, incentivos derivados de la colaboración fiscal, fondos distintos de aportaciones, transferencias, asignaciones, subsidios y subvenciones, y pensiones y jubilaciones, los cuales están armonizados con los rubros del Clasificador por Rubros de Ingresos, se informarán los montos totales y cualquier característica significativa. *(La información se deberá de presentar del 01 de enero al 30 de septiembre de 2023)*

Otros Ingresos y Beneficios

EA 3 Trimestral. De los rubros de Ingresos Financieros, Incremento por Variación de Inventarios, Disminución del Exceso de Estimaciones por Pérdida o Deterioro u Obsolescencia, Disminución del Exceso de Provisiones, y de Otros Ingresos y Beneficios Varios, se informarán los montos totales y cualquier característica significativa. *(La información se deberá de presentar del 01 de julio al 30 de septiembre de 2023)*

EA 3 Acumulativa. De los rubros de Ingresos Financieros, Incremento por Variación de Inventarios, Disminución del Exceso de Estimaciones por Pérdida o Deterioro u Obsolescencia, Disminución del Exceso de Provisiones, y de Otros Ingresos y Beneficios Varios, se informarán los montos totales y cualquier característica significativa. *(La información se deberá de presentar del 01 de enero al 30 de septiembre de 2023)*

Gastos y Otras Pérdidas

EA 4 Trimestral. Explicar aquellas cuentas de gastos de funcionamiento, transferencias, subsidios y otras ayudas, participaciones y aportaciones, otros gastos y pérdidas extraordinarias, así como los ingresos y gastos extraordinarios, que en lo individual representen el 10% o más del total de los gastos. *(La información se deberá de presentar del 01 de julio al 30 de septiembre de 2023)*

EA 4 Acumulativa. Explicar aquellas cuentas de gastos de funcionamiento, transferencias, subsidios y otras ayudas, participaciones y aportaciones, otros gastos y pérdidas extraordinarias, así como los ingresos y gastos extraordinarios, que en lo individual representen el 10% o más del total de los gastos. *(La información se deberá de presentar del 01 de enero al 30 de septiembre de 2023)*

III) Notas al Estado de Variación en la Hacienda Pública

EVHP 1 Trimestral. Se informará de manera agrupada, acerca de las modificaciones al patrimonio contribuido por tipo, naturaleza y monto. *(La información se deberá de presentar del 01 de julio al 30 de septiembre de 2023)*

EVHP 1 Acumulada. Se informará de manera agrupada, acerca de las modificaciones al patrimonio contribuido por tipo, naturaleza y monto. *(La información se deberá de presentar del 01 de enero al 30 de septiembre de 2023)*

EVHP 2 Trimestral. Se informará de manera agrupada, acerca del monto y procedencia de los recursos que modifican al patrimonio generado. *(La información se deberá de presentar del 01 de julio al 30 de septiembre de 2023)*

EVHP 2 Acumulada. Se informará de manera agrupada, acerca del monto y procedencia de los recursos que modifican al patrimonio generado. *(La información se deberá de presentar del 01 de enero al 30 de septiembre de 2023)*

IV) Notas al Estado de Flujos de Efectivo

Efectivo y equivalentes

EFE 1 Trimestral. Presentar el análisis de las cifras del periodo actual y periodo anterior del Efectivo y Equivalentes al Efectivo, al Final del Ejercicio del Estado de Flujos de Efectivo, respecto a la composición del rubro de Efectivo y Equivalentes, utilizando el siguiente cuadro:

Concepto	Del 01 de julio al 30 de septiembre de 2023	Del 01 de julio al 30 de septiembre de 2022
Efectivo	0.00	0.00
Bancos/Tesorería	0.00	0.00
Bancos/Dependencias y Otros	0.00	0.00
Inversiones Temporales (Hasta 3 meses)	0.00	0.00
Fondos con Afectación Específica	0.00	0.00
Depósitos de Fondos de Terceros en Garantía y/o Administración	0.00	0.00
Otros Efectivos y Equivalentes	0.00	0.00
Total de Efectivo y Equivalentes	0.00	0.00

EFE 1 Acumulativa. Presentar el análisis de las cifras del periodo actual y periodo anterior del Efectivo y Equivalentes al Efectivo, al Final del Ejercicio del Estado de Flujos de Efectivo, respecto a la composición del rubro de Efectivo y Equivalentes, utilizando el siguiente cuadro:

Concepto	Del 01 de enero al 30 de septiembre de 2023	Del 01 de enero al 31 de diciembre de 2022
Efectivo	0.00	0.00
Bancos/Tesorería	0.00	0.00
Bancos/Dependencias y Otros	0.00	0.00

Inversiones Temporales (Hasta 3 meses)	0.00	0.00
Fondos con Afectación Específica	0.00	0.00
Depósitos de Fondos de Terceros en Garantía y/o Administración	0.00	0.00
Otros Efectivos y Equivalentes	0.00	0.00
Total de Efectivo y Equivalentes	0.00	0.00

EFE 2. Presentar la Conciliación de los Flujos de Efectivo Netos de las Actividades de Operación y los saldos de Resultados del Ejercicio (Ahorro/Desahorro), utilizando el siguiente cuadro:

Concepto	Del 01 de enero al 30 de septiembre de 2023	Del 01 de julio al 30 de septiembre de 2023
Resultados del Ejercicio Ahorro/Desahorro	0.00	0.00
Movimientos de partidas (o rubros) que no afectan al efectivo	0.00	0.00
Depreciación	0.00	0.00
Amortización	0.00	0.00
Incrementos en las provisiones	0.00	0.00
Incremento en inversiones producido por revaluación	(0.00)	(0.00)
Ganancia/pérdida en venta de bienes muebles, inmuebles e intangibles	(0.00)	(0.00)
Incremento en cuentas por cobrar	(0.00)	(0.00)
Flujos de Efectivo Netos de las Actividades de Operación	0.00	0.00

Los conceptos incluidos en los movimientos de partidas (o rubros) que no afectan al efectivo, que aparecen en el cuadro anterior no son exhaustivos y tienen como finalidad mostrar algunos ejemplos para elaborar este cuadro.

V) Conciliación Entre Los Ingresos Presupuestarios y Contables, Así como Entre Los Egresos Presupuestarios y Los Gastos Contables

EA 5 Trimestral. La conciliación se presentará atendiendo a lo dispuesto por el Acuerdo por el que se emite el formato de conciliación entre los ingresos presupuestarios y contables, así como entre los egresos presupuestarios y los gastos contables.

Nombre del Ente Público		
Conciliación entre los Ingresos Presupuestarios y Contables		
Correspondiente del 01 de julio al 30 de septiembre de 2023		
(Cifras en pesos)		
1. Total de Ingresos Presupuestarios		0.00
2. Más Ingresos Contables No Presupuestarios		0.00
2.1 Ingresos Financieros	0.00	
2.2 Incremento por Variación de Inventarios	0.00	
2.3 Disminución del Exceso de Estimaciones por Pérdida o Deterioro u Obsolescencia	0.00	
2.4 Disminución del Exceso de Provisiones	0.00	
2.5 Otros Ingresos y Beneficios Varios	0.00	

2.6	Otros Ingresos Contables No Presupuestarios	0.00
-----	---	------

3. Menos Ingresos Presupuestarios No Contables		0.00
3.1	Aprovechamientos Patrimoniales	0.00
3.2	Ingresos Derivados de Financiamientos	0.00
3.3	Otros Ingresos Presupuestarios No Contables	0.00

4. Total de Ingresos Contables		0.00
---------------------------------------	--	-------------

Nombre del Ente Público
Conciliación entre los Egresos Presupuestarios y los Gastos Contables
Correspondiente del 01 de julio al 30 de septiembre de 2023
(Cifras en pesos)

1. Total de Egresos Presupuestarios		0.00
--	--	-------------

2. Menos Egresos Presupuestario No Contables		0.00
2.1	Materias Primas y Materiales de Producción y Comercialización	0.00
2.2	Materiales y Suministros	0.00
2.3	Mobiliario y Equipo de Administración	0.00
2.4	Mobiliario y Equipo Educativo y Recreativo	0.00
2.5	Equipo e Instrumental Médico y de Laboratorio	0.00
2.6	Vehículos y Equipo de Transporte	0.00
2.7	Equipo de Defensa y Seguridad	0.00
2.8	Maquinaria, Otros Equipos y Herramientas	0.00
2.9	Activos Biológicos	0.00
2.10	Bienes Inmuebles	0.00
2.11	Activos Intangibles	0.00
2.12	Obra Pública en Bienes de Dominio Público	0.00
2.13	Obra Pública en Bienes Propios	0.00
2.14	Acciones y Participaciones de Capital	0.00
2.15	Compra de Títulos y Valores	0.00
2.16	Concesión de Préstamos	0.00
2.17	Inversiones en Fideicomisos, Mandatos y Otros Análogos	0.00
2.18	Provisiones para Contingencias y Otras Erogaciones Especiales	0.00
2.19	Amortización de la Deuda Pública	0.00
2.20	Adeudos de Ejercicios Fiscales Anteriores (ADEFAS)	0.00
2.21	Otros Egresos Presupuestales No Contables	0.00

3. Más Gastos Contables No Presupuestarios		0.00
3.1	Estimaciones, Depreciaciones, Deterioros, Obsolescencia y Amortizaciones	0.00
3.2	Provisiones	0.00
3.3	Disminución de Inventarios	0.00
3.4	Aumento por Insuficiencia de Estimaciones por Pérdida o Deterioro u Obsolescencia	0.00
3.5	Aumento por Insuficiencia de Provisiones	0.00
3.6	Otros Gastos	0.00
3.7	Otros Gastos Contables No Presupuestarios	0.00

4. Total de Gastos Contables	0.00
-------------------------------------	-------------

Bajo protesta de decir verdad declaramos que los Estados Financieros y sus notas, son razonablemente correctos y son responsabilidad del emisor.

EA 5 Acumulada. La conciliación se presentará atendiendo a lo dispuesto por el Acuerdo por el que se emite el formato de conciliación entre los ingresos presupuestarios y contables, así como entre los egresos presupuestarios y los gastos contables.

Nombre del Ente Público		
Conciliación entre los Ingresos Presupuestarios y Contables		
Correspondiente del 01 de enero al 30 de septiembre de 2023		
(Cifras en pesos)		
1. Total de Ingresos Presupuestarios		0.00

2. Más Ingresos Contables No Presupuestarios		0.00
2.1 Ingresos Financieros	0.00	
2.2 Incremento por Variación de Inventarios	0.00	
2.3 Disminución del Exceso de Estimaciones por Pérdida o Deterioro u Obsolescencia	0.00	
2.4 Disminución del Exceso de Provisiones	0.00	
2.5 Otros Ingresos y Beneficios Varios	0.00	
2.6 Otros Ingresos Contables No Presupuestarios	0.00	

3. Menos Ingresos Presupuestarios No Contables		0.00
3.1 Aprovechamientos Patrimoniales	0.00	
3.2 Ingresos Derivados de Financiamientos	0.00	
3.3 Otros Ingresos Presupuestarios No Contables	0.00	

4. Total de Ingresos Contables	0.00
---------------------------------------	-------------

Nombre del Ente Público		
Conciliación entre los Egresos Presupuestarios y los Gastos Contables		
Correspondiente del 01 de enero al 30 de septiembre de 2023		
(Cifras en pesos)		
1. Total de Egresos Presupuestarios		0.00

2. Menos Egresos Presupuestario No Contables		0.00
2.1 Materias Primas y Materiales de Producción y Comercialización	0.00	
2.2 Materiales y Suministros	0.00	
2.3 Mobiliario y Equipo de Administración	0.00	
2.4 Mobiliario y Equipo Educativo y Recreativo	0.00	
2.5 Equipo e Instrumental Médico y de Laboratorio	0.00	
2.6 Vehículos y Equipo de Transporte	0.00	
2.7 Equipo de Defensa y Seguridad	0.00	
2.8 Maquinaria, Otros Equipos y Herramientas	0.00	

2.9	Activos Biológicos	0.00
2.10	Bienes Inmuebles	0.00
2.11	Activos Intangibles	0.00
2.12	Obra Pública en Bienes de Dominio Público	0.00
2.13	Obra Pública en Bienes Propios	0.00
2.14	Acciones y Participaciones de Capital	0.00
2.15	Compra de Títulos y Valores	0.00
2.16	Concesión de Préstamos	0.00
2.17	Inversiones en Fideicomisos, Mandatos y Otros Análogos	0.00
2.18	Provisiones para Contingencias y Otras Erogaciones Especiales	0.00
2.19	Amortización de la Deuda Pública	0.00
2.20	Adeudos de Ejercicios Fiscales Anteriores (ADEFAS)	0.00
2.21	Otros Egresos Presupuestales No Contables	0.00

3. Más Gastos Contables No Presupuestarios		0.00
3.1	Estimaciones, Depreciaciones, Deterioros, Obsolescencia y Amortizaciones	0.00
3.2	Provisiones	0.00
3.3	Disminución de Inventarios	0.00
3.4	Aumento por Insuficiencia de Estimaciones por Pérdida o Deterioro u Obsolescencia	0.00
3.5	Aumento por Insuficiencia de Provisiones	0.00
3.6	Otros Gastos	0.00
3.7	Otros Gastos Contables No Presupuestarios	0.00

4. Total de Gastos Contables	0.00
-------------------------------------	-------------

Bajo protesta de decir verdad declaramos que los Estados Financieros y sus notas, son razonablemente correctos y son responsabilidad del emisor.

² [Con respecto a la información de la deuda pública, ésta se incluye en el informe de deuda pública en la nota 11 “Información sobre la Deuda y el Reporte Analítico de la Deuda” de las notas de Gestión Administrativa.](#)

INSTITUTO TECNOLÓGICO SUPERIOR DE SAN PEDRO DE LAS COLONIAS

Notas de los Estados Financieros al 30 de septiembre de

2023

a) NOTAS DE DESGLOSE.

I) NOTAS AL ESTADO DE SITUACION FINANCIERA.

1. EFECTIVO Y EQUIVALENTES.

El Instituto tiene cuentas bancarias, fondos de inversión y se integran de la siguiente manera:

Cuenta	30 DE SEPTIEMBRE DE 2023	DICIEMBRE 2022
BBVA BANCOMER 0113277259	3,132.00	20,402.46
BBVA BANCOMER 0113284476	0.00	0.00
BBVA BANCOMER 0113284530	2,088.00	1,782,095.31
BBVA BANCOMER 0118041903	80,400.00	1,603,294.06
BBVA BANCOMER 0113284611	278,326.19	20,406.19
BANAMEX 3154127	0.00	919.83
BBVA BANCOMER 0116120547	.73	.73
BBVA BANCOMER 0117176902	3,163.93	6,413.53
Banamex 8034850558	1,445.35	1,445.35
Banamex 8034847661	0.00	.56
Banamex 8034843223	0.00	.56
BBVA BANCOMER 0119501959	0.00	660.38
BBVA BANCOMER 0119502173	93,845.01	95,195.01
BBVA BANCOMER 0119502033	0.00	20,000.01

BBVA BANCOMER 0119501878	0.00	20,000.01
BBVA BANCOMER 0119501916	20,000.01	20,000.01
BBVA BANCOMER 0119501711	0.00	20,000.01
BBVA BANCOMER 0119501789	0.01	20,000.01
BBVA BANCOMER 0119501487	20,000.01	20,000.01
BBVA BANCOMER 0119501258	.01	20,000.01
BBVA BANCOMER 0119703799	1,600,291.01	0.00
BBVA BANCOMER 0119703802	2,614,963.31	0.00
BBVA BANCOMER 0119764879	943,175.00	0.00
BBVA BANCOMER 0119764585	33,761.39	0.00
Total en Bancos	5,694,591.93	3,640,078.30
Fondo de inversión Banamex 8034847661	0.00	0.00
Fondo de inversión Banamex 8034843223	0.00	0.00
Fondo de inversión Banamex 8034850558	0.00	0.00
Fondo de inversión BBVA Bancomer 4462	0.00	0.00
Fondo de inversión BBVA Bancomer 4519	0.00	0.00
Fondo de inversión BBVA Bancomer 4489	0.00	0.00
Total en Inversión.	0.00	0.00
Suma	5,694,591.93	3,670,834.04

2. DERECHOS A RECIBIR EFECTIVO O EQUIVALENTES.

La cuenta contable de deudores refleja cuentas por cobrar derivado de servicios prestados por el Instituto, subsidios, viáticos y reintegros del personal y se integra de la siguiente manera:

Cuenta	30 DE SEP 2023	DICIEMBRE 2022
Cuentas por cobrar a corto plazo	0.00	367,733.76
Anticipo a proveedores	7,747.18	0.00
Deudores diversos por Cobrar a CP	488,492.48	3,649.72
Ingresos por recuperar a corto plazo	0.00	11,590.00
Deudores por Ministración de Fondo	0.00	513,597.08
Otros derechos a recibir Efectivos o equivalentes	0.00	0.00
Suma	496,239.66	896,570.56

3. Bienes Disponibles para su Transformación o Consumo (inventarios)

La cuenta de Almacén refleja el saldo de nuestro inventario de consumibles al 31 de diciembre de 2022 y el método de costeo utilizado para estos artículos se muestra a su costo histórico o compra.

ALMACÉN	30 DE SEP 2023	EJERCICIO 2022
Almacén de materiales y suministros de consumo	44,643.60	44,643.60

4. Inversiones Financieras

Esta nota no aplica para este Instituto, por no contar con fideicomisos ni inversiones financieras diferentes a las mostradas en el rubro de derechos a recibir efectivos y equivalentes.

Total de Activo Circulante	6,687,00.17	4,615,302.90
-----------------------------------	--------------------	---------------------

5. Bienes Muebles, Inmuebles e Intangibles.

El análisis de este rubro se muestra a continuación:

Bienes Inmuebles-Concepto	30 DE SEP 2023	EJERCICIO 2022
Terreno	22,776,506.00	22,776,506.00
Edificios no residenciales	8,747,869.44	8,747,869.44
Otros bienes inmuebles	767,179.12	767,179.12
Suma bienes Inmuebles	32,291,554.56	32,291,554.56

Bienes Muebles-Concepto	30 DE SEP 2023	EJERCICIO 2022
Mobiliario y equipo de administración	4,103,619.73	3,980,189.65
Mobiliario y equipo educacional y recreativo	3,698,173.06	3,678,274.42
Equipo e instrumental médico y de laboratorio	1,116,810.95	1,116,810.95
Equipo de transporte	3,466,060.84	3,466,060.84
Maquinaria, otros equipos y herramientas	4,768,583.18	4,461,730.70
Suma bienes muebles	17.153,247.76	16,703,066.56

Depreciación acumulada de Bienes inmuebles	(900,651.78)	(900,651.78)
Depreciación acumulada de Bienes muebles	(12,369,811.28)	(12,369,811.28)
Amortización acumulada de activos intangibles	(239,400.30)	(239,400.30)
Suma Depreciación acumulada	(13,031,062.76)	(13,031,062.76)

Se aplicó la depreciación correspondiente al ejercicio 2022, en donde la depreciación acumulada es de \$13,031,062.76. Se registra la depreciación de acuerdo a los lineamientos establecidos en la Ley General de Contabilidad Gubernamental.

Estimaciones y Deterioros

Esta nota no aplica para este Instituto, por no contar con estimaciones diferentes a las reveladas en la nota de pasivo no circulante.

Activos Intangibles

El análisis de este rubro se muestra a continuación:

Concepto	30 DE SEP DE 2023	EJERCICIO 2022
Software	150,967.53	150,967.53
Licencias	152,886.84	13,686.84
Total	303,854.37	164,654.37

Otros Activos no circulantes

Bienes en comodato	21,357.69	21,357.69
Total activo no circulante	37, 227,444.10	36,756,118.42
Total del Activo	43,915,244.27	41,373,636.83

6. Pasivo circulante.

Retenciones a empleados.

El saldo de la cuenta se integra de la siguiente manera.

CONCEPTO	30 DE SEP DE 2023	EJERCICIO 2022
Servicios personales por pagar a corto plazo	0.00	1,083,995.93
Proveedores por pagar a corto plazo	73,714.55	400,096.29
Retenciones y contribuciones por pagar	1,142,813.31	1,868,347.06
Otras cuentas por pagar a corto plazo	2,485.00	4,804.90
Otras Pasivos a corto plazo	32,909.28	7,196.02
Suma	1,498,164.79	3,397,244.18

Total Pasivo Circulante	1,251,922.14	1,588,776.23
--------------------------------	---------------------	---------------------

Pasivo no circulante

Provisiones a largo plazo.

El saldo de la cuenta se integra de la siguiente manera:

Concepto	30 DE SEP DE 2023	EJERCICIO 2022
Otras provisiones a largo plazo	2,658,965.55	2,893,172.71
Suma	2,658,965.55	2,893,172.71

Beneficios a los empleados.

En el ejercicio 2022 se actualizó el cálculo por prima de antigüedad e indemnización legal. En su elaboración se observó la Norma de Información Financiera D3 emitida por el Consejo Mexicano para la Investigación y Desarrollo de Normas de Información Financiera, AC (CINIF). También se dio cumplimiento en todas sus partes al Boletín de Observancia Obligatoria Para la Evaluación Actuarial de Pasivos Contingentes y a la Guía Actuarial N°1, publicados por el Colegio Nacional de Actuarios, A.C. y por la Asociación Mexicana de Actuarios Consultores, A.C.

Total Pasivo no Circulante	2,658,965.55	2,768,438.91
-----------------------------------	---------------------	---------------------

Total Pasivo	3,910,887.69	4,357,215.14
---------------------	---------------------	---------------------

II) NOTAS AL ESTADO DE ACTIVIDADES

1. Ingresos por gestión.

Concepto	30 DE SEP DE 2023	EJERCICIO 2022
Derechos	0.00	0.00
Aprovechamientos	11,600.00	4,890.00
Ingresos por venta de bienes y prestación de servicios	5,562,078.54	5,599,845.40
Suma	5,573,678.54	5,604,735.40

Ingresos por aportaciones y participaciones

Participaciones Federales recibidas	14,681,986.80	20,760,509.00
Participaciones Estatales recibidas	15,714,665.44	20,246,911.92
Participaciones Estatales pendiente por recibir	0.00	513,597.08
Aportaciones Proyecto FONCYT	0.00	255,195.09
Aportaciones Proyecto PRODEP	52,000.00	70,000.00
Suma	30,448,652.24	41,846,213.09

Otros ingresos y Beneficios

Concepto	30 DE SEP DE 2023	EJERCICIO 2022
Ingresos Financieros	0.00	789.72
Ingresos por Venta de Bienes y Prestación de Servicios	5,562,078.54	5,599,845.40
Otros Ingresos y Beneficios Varios	11,807.00	1,035.42
Suma	11,807.00	1,825.17
Total Ingresos	36,034,137.78	47,452,773.66

2. Gastos y otras pérdidas:

Concepto	31 MARZO 2023	A EJERCICIO 2022
Hacienda Pública / Patrimonio Contribuido neto	29,715,129.78	29,715,129.78
Hacienda Pública / Patrimonio generado neto	7,301,291.91	445,532.10
Cambios en el exceso o insuficiencia en la actualización de la hacienda Pública / Patrimonio neto	-	-
Hacienda Pública / Patrimonio neto final	37,016,421.69	34,955,752.89

IV) NOTAS AL ESTADO DE FLUJOS DE EFECTIVO.

1. Efectivo y equivalentes.

Flujos de efectivo de las Actividades de Operación:

Concepto	30 DE SEP 2023	EJERCICIO 2022
Derechos	0.00	0.00
Aprovechamientos	0.00	4,890.00
Ingresos por venta de bienes y prestación de servicios	5,562,078.54	5,539,240.57
Participaciones, aportaciones, convenios, incentivos	30,448,652.24	41,846,213.09
Otros orígenes de Operación	11,807.00	666,239.98
Suma Origen	36,034,137.78	48,056,583.64

V) CONCILIACIÓN ENTRE LOS INGRESOS PRESUPUESTARIOS Y CONTABLES, ASÍ COMO ENTRE LOS EGRESOS PRESUPUESTARIOS Y LOS GASTOS CONTABLES.

Se presenta la conciliación conforme a lo dispuesto por el Acuerdo por el que se emite el formato de conciliación entre los ingresos presupuestarios y contables, así como entre los egresos presupuestarios y los gastos contables.

Instituto Tecnológico Superior de San Pedro de las Colonias		
Conciliación entre los ingresos presupuestarios y contables		
Del 01 de Enero al 30 de Septiembre de 2023		
	IMPORTE	IMPORTE
1. Ingresos Presupuestarios		22,917,720.50
2. Más ingresos contables no presupuestarios		-
Otros ingresos y beneficios varios	-	
Otros ingresos contables no presupuestarios		
3. Menos ingresos presupuestarios no contables		-
Aprovechamientos Patrimoniales	-	
Productos de capital	-	-
4. Ingresos Contables (4 = 1 + 2 - 3)		22,917,720.50

Instituto Tecnológico Superior de San Pedro de las Colonias		
Conciliación entre los egresos presupuestarios y los gastos contables		
Del 01 de enero al 30 de Septiembre de 2023		
1. Total de Egresos (Presupuestarios)		20,850,226.87

2. Menos Egresos presupuestarios no contables		403,181.20
Material y suministro	-	
Mobiliario y Equipo de Administración	76,430.08	
Mobiliario y Equipo Educativo y Recreativo	19,898.64	
Equipo instrumental médico y de laboratorio	-	
Vehículos y Equipo de Transporte	-	
Maquinaria Otros Equipos y Herramientas	306,852.48	
Activos Intangibles	0.00	
3. Más Gastos contables no presupuestales		-
Estimaciones, depreciaciones, deterioros, obsolescencia y amortizaciones	-	
Otros Gastos	-	
4. Total de Gasto Contable (4 = 1 - 2 + 3)		20,447,045.57

b) NOTAS DE MEMORIA

Cuentas de Orden Contables y Presupuestarias:

CUENTAS DE ORDEN CONTABLES

Presupuestarias

CUENTA	SALDO INICIAL	CARGOS	ABONOS	SALDO FINAL
7.7.1.0 Deudores por subsidios	49,346,863.41	-	-	49,346,863.41
7.7.2.0 Deudores alumnos	316,267.00	81,445.55	40,320.00	357,392.55

CUENTAS DE ORDEN PRESUPUESTALES				
CUENTA	SALDO INICIAL	CARGOS	ABONOS	SALDO FINAL
8 CUENTAS DE ORDEN PRESUPUESTARIAS	0.00	384,173,180.49	384,173,180.49	0.00
8.1 LEY DE INGRESOS	0.00	120,454,304.51	120,454,304.51	0.00
8.1.1 Ley de Ingresos Estimada	0.00	47,618,329.92	0.00	47,618,329.92
8.1.2 Ley de Ingresos por Ejecutar	0.00	36,034,137.78	48,440,533.40	12,406,395.62
8.1.3 Modificaciones a la Ley de Ingresos Estimada	0.00	822,203.48	0.00	822,203.48
8.1.4 Ley de Ingresos Devengada	0.00	35,979,633.33	36,034,137.78	54,504.45
8.1.5 Ley de Ingresos Recaudada	0.00	0.00	35,979,633.33	35,979,633.33
8.2 PRESUPUESTO DE EGRESOS	0.00	263,718,875.98	263,718,875.98	0.00
8.2.1 Presupuesto de Egresos Aprobado	0.00	0.00	47,618,329.92	47,618,329.92
8.2.2 Presupuesto de Egresos por Ejercer	0.00	92,905,844.20	76,099,030.65	16,806,813.55
8.2.3 Modificaciones al Presupuesto de Egresos Aprobado	0.00	44,465,310.80	45,287,514.28	822,203.48
8.2.4 Presupuesto de Egresos Comprometido	0.00	31,633,719.85	31,597,455.60	36,264.25
8.2.5 Presupuesto de Egresos Devengado	0.00	31,597,455.60	31,595,281.28	2,174.32
8.2.6 Presupuesto de Egresos Ejercido	0.00	31,595,281.28	31,521,264.25	74,017.03
8.2.7 Presupuesto de Egresos Pagado	0.00	31,521,264.25	0.00	31,521,264.25

c) NOTAS DE GESTIÓN ADMINISTRATIVA

1. Introducción

Los Estados Financieros de los entes públicos, proveen de información financiera a los principales usuarios de la misma, al Congreso y a los ciudadanos.

El objetivo del presente documento es la revelación del contexto y de los aspectos económicos-financieros más relevantes que influyeron en las decisiones del período, y que deberán ser considerados en la elaboración de los estados financieros para la mayor comprensión de los mismos y sus particularidades.

De esta manera, se informa y explica la respuesta del gobierno a las condiciones relacionadas con la información financiera de cada período de gestión; además, de exponer aquellas políticas que podrían afectar la toma de decisiones en periodos posteriores.

El Instituto Tecnológico Superior de San Pedro de las Colonias, esta ubicado en el Estado de Coahuila de Zaragoza, en el Municipio de San Pedro de las Colonias.

En 2020, la población en San Pedro fue de 101,041 habitantes (49.4% hombres y 50.6% mujeres). En comparación a 2010, la población en San Pedro decreció un -1.57%.

Según el tipo de institución de educación superior, la mayor cantidad de egresados en el ciclo escolar 2020-2021 en San Pedro egresaron de: Universidades Públicas Estatales (37.9%, 171,130 egresados), Universidades Tecnológicas (19.2%, 86,875 egresados) y Tecnológico Nacional de México (15.5%, 70,205 egresados).

Por nivel educativo, destacan los egresados de licenciatura (80.3%, 362,706 egresados) y técnico superior universitario (11.1%, 50,001 egresados).

El Instituto Tecnológico Superior de San Pedro de las Colonias, es un organismo público descentralizado del Estado y entidad Paraestatal.

Tiene por objeto, impartir e impulsar la educación superior tecnológica en la entidad, particularmente en la Región Laguna. Así como realizar investigación científica y tecnológica en la Entidad que contribuya a elevar la calidad académica, vinculándola con las necesidades de desarrollo regional, estatal y nacional.

Fortalecerá e impulsará, a través de la educación, los factores que eleven la calidad académica, vinculadora con las necesidades regionales, estatales y nacionales, de acuerdo a los postulados de la Constitución General de la Republica y de la Constitución Política del Estado de Coahuila de Zaragoza y demás leyes que ellas emanen.

Misión. Ofrecer servicios de educación superior tecnológica de calidad, pertinente y equitativa que coadyuve a la conformación de una sociedad justa y humana, con una perspectiva de sustentabilidad y seguridad.

Visión. Ser uno de los pilares fundamentales del desarrollo sostenido, sustentable y equitativo de la nación.

2. Panorama Económico y Financiero

Estamos situados en el Estado de Coahuila de Zaragoza, con 3,146,771 de habitantes con una población económicamente activa del 60%, siendo la Industria manufacturera la principal fuente de empleo del estado, aporta al PIB nacional del 3.6%, en el caso del Municipio de San Pedro de las Colonias las principales actividades económicas aparte de la industria es la ganadería y la agricultura.

El tecnológico en el aspecto económico y financiero se informa que es una entidad educativa que su principal fuente de financiamiento son las aportaciones otorgadas por el gobierno federal y estatal mediante los convenios de colaboración, así mismo se obtienen recursos propios por el cobro de inscripción y servicios relacionados con la educación.

3. Autorización e Historia

Se informará sobre:

La fecha de creación del Instituto Tecnológico Superior de San Pedro de las Colonias es el 19 de agosto de 2005

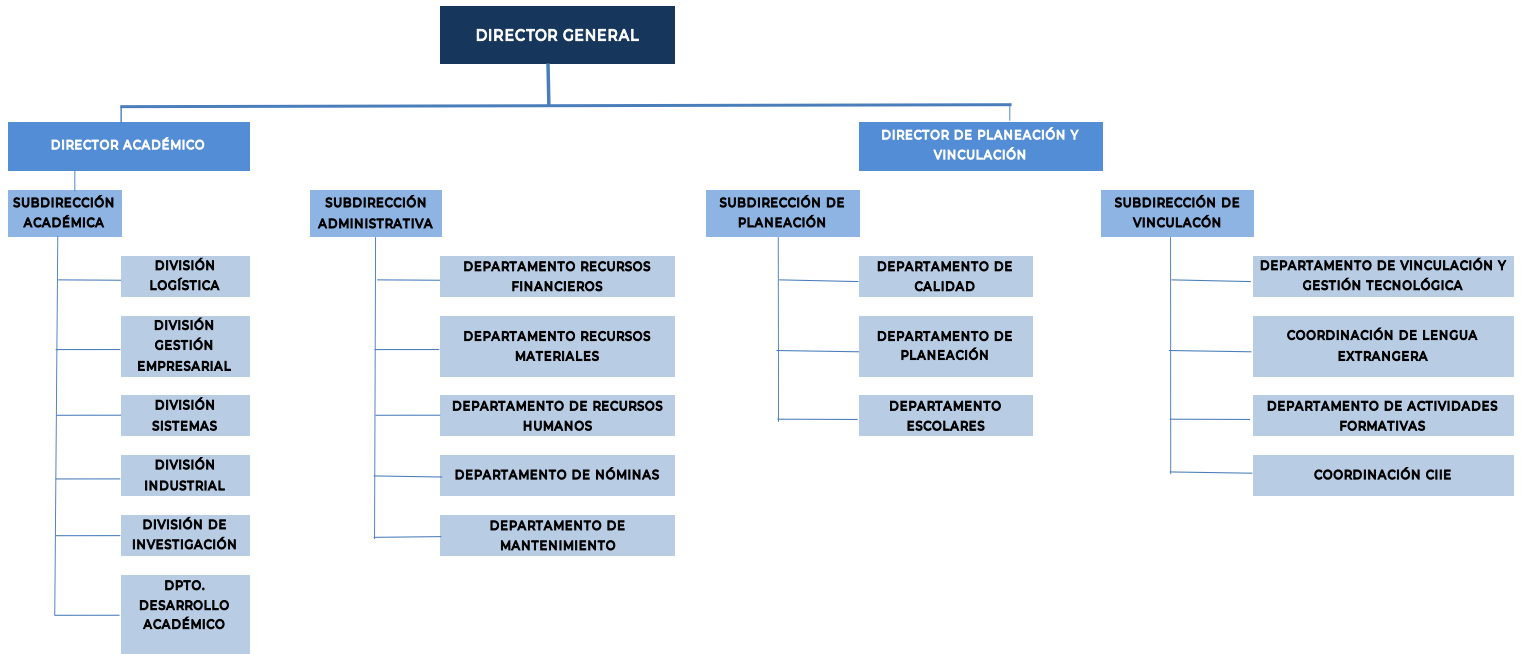
Actualmente el Instituto Tecnológico Superior de San Pedro de las Colonias no se han realizado cambios en su estructura

4. Organización y Objeto Social

Se informará sobre:

- a) Objeto social.
Impartir e impulsar la educación superior tecnológica en la entidad, particularmente en la Región Laguna. Así como realizar investigación científica y tecnológica en la Entidad que contribuya a elevar la calidad académica, vinculándola con las necesidades de desarrollo regional, estatal y nacional.
- b) Principal actividad.
Impartir e impulsar la educación superior tecnológica en la entidad, particularmente en la Región Laguna.
- c) Ejercicio fiscal.
Ejercicio fiscal 2023
- d) Régimen jurídico.
Es una entidad Paraestatal y organismo descentralizado del Gobierno del Estado de Coahuila y fiscalmente tributa en el Régimen de Personas Morales sin Fines de Lucro
- e) Consideraciones fiscales del ente: revelar el tipo de contribuciones que esté obligado a pagar o retener.
Tributa en el Régimen de Personas Morales sin Fines de Lucro, tenemos como obligación principal la retención y entero de los sueldos y salarios, asimilados a salarios y honorarios.

f) Estructura organizacional básica.



- g) Fideicomisos, mandatos y análogos de los cuales es fideicomitente o fideicomisario. El Instituto Tecnológico Superior de San Pedro de las Colonias, no cuenta con fideicomisos, mandatos y análogos de los cuales es fideicomitente o fideicomisario.

5. Bases de Preparación de los Estados Financieros

Se informará sobre:

Los estados financieros están preparados sobre la base del valor histórico original, conforme a las políticas emitidas por el Consejo Nacional de Armonización Contable, Postulados Básicos que le son aplicables y conforme a normas de información financiera, que son emitidas por el Consejo Mexicano para la Investigación y Desarrollo de normas de Información Financiera.

Los estados financieros preparados por la administración no reflejan los efectos de la inflación en la información financiera, como lo estipulan las Normas de Información Financiera.

Reconocimiento de Ingresos y Gastos: los ingresos se reconocen y registran como tales en el momento en que se perciben efectivamente y los gastos conforme se devenguen.

Activo Fijo: Las incidencias en las inversiones de Muebles e Inmuebles de acuerdo con los principios contables gubernamentales, se aplican y registran afectando su rubro específico.

Pagos por separación: Es política del organismo, aplicar al resultado del ejercicio en que se pagan las erogaciones que por indemnizaciones primas de antigüedad a que puedan tener derecho los trabajadores en el caso de separación o muerte de acuerdo con la Ley Federal del Trabajo.

6. Políticas de Contabilidad Significativas

Se informará sobre:

- a) Actualización: El Instituto Tecnológico Superior de San Pedro de las Colonias actualmente no cuenta con un método utilizado para la actualización del valor de los activos, pasivos y Hacienda Pública/Patrimonio. Así como informar de la desconexión o reconexión inflacionaria.
- b) El Instituto Tecnológico Superior de San Pedro de las Colonias actualmente no a realizado operaciones en el extranjero por tal motivo no aplica este punto.
- c) El Instituto Tecnológico Superior de San Pedro de las Colonias actualmente no inversión en acciones de Compañías subsidiarias no consolidadas y asociadas, por tal motivo no aplica dicho punto.
- d) El Instituto Tecnológico Superior de San Pedro de las Colonias actualmente no cuenta con Sistema y método de valuación de inventarios y costo de lo vendido, puesto que no le aplica este punto al no tener venta de productos
- e) Beneficios a empleados:

Cuenta Contable	Nombre	Fundamento legal para Otorgarla	Periodicidad del Otorgamiento	Base del cálculo para su otorgamiento
13101	Quinquenio	Prestaciones autorizadas para el personal adscrito a los Instituto Tecnológicos Superiores Organismos Descentralizados Estatales (ODES)	Anual	Personal Administrativo 1.9%
13204	Prima Vacacional		Anual	Personal Docente 2.0%
13206	Aguinaldo	Dirección de Institutos Tecnológicos Descentralizados	Anual	24 días de sueldo tabular
15903	Despensa	Prestaciones autorizadas para el personal adscrito a los Instituto Tecnológicos Superiores Organismos Descentralizados Estatales (ODES)	Mensual	40 días de sueldo tabular
15927	Material Didáctico			Personal Administrativo \$1,380.50
			Profesores de tiempo completo \$1,380.50	
			Profesores Asignatura "A" y "B" \$34.50	
			Profesor Titular "A" \$824.40	
			Profesor Asociado "A" \$600.60	
Profesor Asociado "B" \$682.85				
Profesor Asociado "C" \$ 748.65				
Profesor Asignatura "A" \$15.75				
Profesor Asignatura "B" \$17.15				
15416	Ayuda para Lentes	Anual	Personal Administrativo y Personal Docente \$2,500.00	
15921	Apoyo para tesis	Anual	Personal Administrativo y Personal Docente \$2,500.00	
15926	Ayuda de útiles escolares	Anual	Personal Administrativo y Personal Docente de tiempo completo \$1,875.60 Personal que labora por H-S-M \$45.90-	
15501	Auda de Becas para Posgrado	H. JUNTA DIRECTIVA	Mensual	Personal Administrativo y Docente \$1,500.00

- f) Provisiones: No cuenta con provisiones, no aplica este punto

- g) Reservas: No cuenta con provisiones, no aplica este punto.
- h) Cambios en políticas contables y corrección de errores, se informa que dicho punto es tratado en los incisos i) y j).
- i) Reclasificaciones: se deben revelar todos aquellos movimientos entre cuentas por efectos de cambios en los tipos de operaciones.

Durante este periodo no se han registrado reclasificaciones.

j) Depuración y cancelación de saldos.

Colectiva	Descripción	Saldo Final
2112 proveedores		
PR00042	CORPORACION PRODECO, S.A. DE C.V.	7,417.84
PR00417	RENATO LOPEZ NUÑEZ	0.6
PR00655	VICENTE MIRELES SEPULVEDA	1,212.28
PR01525	EXBACH TECNOLOGICO EDUCATIVO, S.C.	0.8
PR01527	ESTEBAN ROSALES IBARRA	0.53
21172020401	Retención pensión alimenticia	-0.14
2119108 otras cuentas por pagar a corto plazo -empleados		
EM00094	RUBÉN OMAR MOTA GÁNDARA	436
EM00128	JUAN CARLOS MILAN RODRÍGUEZ	428
EM00135	MARIO ALBERTO LÓPEZ BENAVENTE	1,455.90
1112 bancos		
CB00016	BANAMEX 0348443223	0.56
CB00017	BANAMEX 034847661	0.56

7. Posición en Moneda Extranjera y Protección por Riesgo Cambiario

Se informará sobre:

Que el Instituto tecnológico Superior de San Pedro de las Colonias, no tiene operaciones en moneda extranjera, por tal motivo, no es aplicable este punto

8. Reporte Analítico del Activo

Debe mostrar la siguiente información:

- a) Vida útil o porcentajes de depreciación, deterioro o amortización utilizados en los diferentes tipos de activos.

Cuenta	Concepto	Años de vida útil	% de depreciación anual
1.2.3	BIENES INMUEBLES, INFRAESTRUCTURA Y CONSTRUCCIONES EN PROCESO		
1.2.3.2	Viviendas	50	2
1.2.3.3	Edificios No Habitacionales	30	3.3
1.2.3.4	Infraestructura	25	4
1.2.3.9	Otros Bienes Inmuebles	20	5
1.2.4	BIENES MUEBLES		
1.2.4.1	Mobiliario y Equipo de Administración		
1.2.4.1.1	Muebles de Oficina y Estantería	10	10
1.2.4.1.2	Muebles, Excepto De Oficina Y Estantería	10	10
1.2.4.1.3	Equipo de Cómputo y de Tecnologías de la Información	3	33.3
1.2.4.1.9	Otros Mobiliarios y Equipos de Administración	10	10
1.2.4.2	Mobiliario y Equipo Educacional y Recreativo		
1.2.4.2.1	Equipos y Aparatos Audiovisuales	3	33.3
1.2.4.2.2	Aparatos Deportivos	5	20
1.2.4.2.3	Cámaras Fotográficas y de Video	3	33.3
1.2.4.2.9	Otro Mobiliario y Equipo Educacional y Recreativo	5	20
1.2.4.3	Equipo e Instrumental Médico y de Laboratorio		
1.2.4.3.1	Equipo Médico y de Laboratorio	5	20
1.2.4.3.2	Instrumental Médico y de Laboratorio	5	20
1.2.4.4	Equipo de Transporte		
1.2.4.4.1	Automóviles y Equipo Terrestre	5	20
1.2.4.4.2	Carrocerías y Remolques	5	20

Cuenta	Concepto	Años de vida útil	% de depreciación anual
1.2.4.4.3	Equipo Aeroespacial	5	20
1.2.4.4.4	Equipo Ferroviario	5	20
1.2.4.4.5	Embarcaciones	5	20
1.2.4.4.9	Otros Equipos de Transporte	5	20
1.2.4.5	Equipo de Defensa y Seguridad ¹	*	*
1.2.4.6 Maquinaria, Otros Equipos y Herramientas			
1.2.4.6.1	Maquinaria y Equipo Agropecuario	10	10
1.2.4.6.2	Maquinaria y Equipo Industrial	10	10
1.2.4.6.3	Maquinaria y Equipo de Construcción	10	10
1.2.4.6.4	Sistemas de Aire Acondicionado, Calefacción y de Refrigeración Industrial y Comercial	10	10
1.2.4.6.5	Equipo de Comunicación y Telecomunicación	10	10
1.2.4.6.6	Equipos de Generación Eléctrica, Aparatos y Accesorios Eléctricos	10	10
1.2.4.6.7	Herramientas y Máquinas-Herramienta	10	10
1.2.4.6.9	Otros Equipos	10	10
1.2.4.8 Activos Biológicos			
1.2.4.8.1	Bovinos	5	20
1.2.4.8.2	Porcinos	5	20
1.2.4.8.3	Aves	5	20
1.2.4.8.4	Ovinos y Caprinos	5	20
1.2.4.8.5	Peces y Acuicultura	5	20
1.2.4.8.6	Equinos	5	20
1.2.4.8.7	Especies Menores y de Zoológico	5	20
1.2.4.8.8	Arboles y Plantas	5	20
1.2.4.8.9	Otros Activos Biológicos	5	20

- b) Cambios en el porcentaje de depreciación o valor residual de los activos. Se mantiene la consistencia de los porcentajes y valor residual de los activos.
- c) Importe de los gastos capitalizados en el ejercicio, tanto financieros como de investigación y desarrollo.

Durante este periodo no se realizaron erogaciones por este concepto

- d) Riesgos por tipo de cambio o tipo de interés de las inversiones financieras. No cuenta con inversiones con moneda extranjera, no aplica.

- e) Valor activado en el ejercicio de los bienes construidos por la entidad. No se tiene operaciones en este periodo, respecto a los bienes construidos, por tal motivo no se presenta información de este punto.
- f) Otras circunstancias de carácter significativo que afecten el activo, tales como bienes en garantía, señalados en embargos, litigios, títulos de inversiones entregados en garantías, baja significativa del valor de inversiones financieras, etc. Se informa que durante el periodo no se cuenta con dichas circunstancias, por tal motivo no se presenta información de este punto.
- h) Desmantelamiento de Activos, procedimientos, implicaciones, efectos contables. Se informa que durante el periodo no se cuenta con dichas circunstancias, por tal motivo no se presenta información de este punto.
- i) Administración de activos; planeación con el objetivo de que el ente los utilice de manera más efectiva. Se informa que durante el periodo no se cuenta con dichas circunstancias, por tal motivo no se presenta información de este punto.

Adicionalmente, se deben incluir las explicaciones de las principales variaciones en el activo, en cuadros comparativos como sigue:

- a) Inversiones en valores.
- b) Patrimonio de Organismos descentralizados de Control Presupuestario Indirecto.
- c) Inversiones en empresas de participación mayoritaria.
- d) Inversiones en empresas de participación minoritaria.
- e) Patrimonio de organismos descentralizados de control presupuestario directo, según corresponda.

Se informa que respecto a los incisos anteriores no se cuenta con movimientos de dicha índole durante el periodo informado, por tal motivo, no se presenta información relacionada con estos.

9. Fideicomisos, Mandatos y Análogos

Se informa que no se cuenta con Fideicomisos, Mandatos y Análogos por tal motivo no se presenta información en este punto.

10. Reporte de la Recaudación

Se informa que respecto a los ingresos propios que comprende principalmente el cobro de inscripción y servicios prestados por el instituto, no se a recaudado conforme lo esperado, esto derivado de la disminución del número de estudiantes, sin embargo, se están tomando medidas para la racionalización del gasto, así como, incrementar las campañas de publicidad para invitar a nuevos alumnos.

Respecto al ingreso federal se ha recibido conforme a lo pactado.

11. Información sobre la Deuda y el Reporte Analítico de la Deuda

Se informa que el Instituto tecnológico Superior de San Pedro de las Colonias, no tiene Deuda por tal motivo no se presenta información sobre este punto.

12. Calificaciones otorgadas

Informar, tanto del ente público como cualquier transacción realizada, que haya sido sujeta a una calificación crediticia. Durante el periodo no se contó con operaciones que requirieran una calificación, por tal motivo no se presenta información en este punto.

NORMA	EVIDENCIA	ACCIONES DE MEJORA
Ambiente de Control	1. Reglamento Interno	*Difusión a través de correo electrónico
	2. Filosofía Organizacional	*Difusión en página Institucional. *Reuniones de Seguimiento de indicadores.
	3. Código de Ética y Conducta	*Difusión de Código de Ética y Conducta en página Institucional
	4. Estructura Órgánica	* Autorización de Estructura Orgánica por SEFIN *Difusión y Publicación de la Estructura Orgánica.
	5. Manual de Organización	*Difusión de Manual en página de Transparencia *Análisis de Puestos.
	6. Análisis del Clima Organizacional.	*Cuestionario de Clima Organizacional por medio de enlace. *Análisis de seguimiento publicado en plataforma de acreditación *Capacitación de actualización de Tecnologías.
Administración de Riesgos.	1. Generar y analizar la Matriz de Riesgos	*Bitácora de acciones de mejora.
Acciones de Control	1. Manual de Procedimientos	*Publicación de Manual en página de transparencia.
	2. POA	*Bitácora de seguimiento de indicadores
	3. Evaluación del Servicio	* Buzón electrónico de Sugerencias y denuncias
	4. Acceso restringido a la información y los bienes	*Administración de Internet y contraseñas
	5. ndicadores de Desempeño	*Bitácora de seguimiento de indicadores

13.

Proceso de Mejora

Se informará de:

- Principales Políticas de control interno.

b) Medidas de desempeño financiero, metas y alcance.

No. Riesgo	Descripción del Riesgo	Factor de Riesgo	Descripción de la acción de control
2023_1	No disminuir la desercion escolar	Falta de difusión externa No contar con apoyo de Patronato Municipal, Beca Empresarial, becas Estatales, Becas del Gobierno Federal	
2023_2	No contar con la cantidad minima de matricula para	Falta de promocion a curso de Ingles Falta de seguimiento a Alumnos	
2023_03	No cumplir con indicador	Falta de promocion a los clubes	dar mayor difusion a todos los clubes
		Falta del equipo para el desarrollo de los clubes	Impulsar campaña de inscripcion a
		Falta de asesoramiento en el registro del imss	Capacitar al personal encargado de orientar a los alumnos, asi como mejorar la calidad de la informacion que difunde a los alumnos
		Falta de cumplimiento de requisitos	implementacion de un modulo con personal capacitado para brindar la orientacion al alumno
		Falta de registro ante el imss	Realizar un senso para identificar los alumnos pendientes de registrarse, asi como generar un reporte para que los jefes de carreras le den seguimiento para garantizar la inscripcion del alumno
		falta de cumplimiento en el proceso de adquisiciones	Capacitar al personal encargado de orientar a los alumnos, asi como mejorar la calidad de la informacion que difunde a los alumnos
		falta de cumplimiento en la presentacion de la cuenta publica y rendicion de cuentas	implementacion de un modulo con personal capacitado para brindar la orientacion al alumno
2023_5	No cumplir con una cultura de	Falta de incentivar a los investigadores que realicen la	Otorgar reconocimientos a los

14. Información por Segmentos

No se considera necesario revelar la información financiera de manera segmentada debido a la diversidad de las actividades y operaciones que realizan de los entes públicos, por tal motivo, no se presenta información en este punto.

15. Eventos Posteriores al Cierre

El ente público informará el efecto en sus estados financieros de aquellos hechos ocurridos en el período posterior al que informa, que proporcionan mayor evidencia sobre eventos que le afectan económicamente y que no se conocían a la fecha de cierre. No se tiene eventos posteriores al cierre, no aplica este punto.

16. Partes Relacionadas


Se debe establecer por escrito que no existen partes relacionadas que pudieran ejercer influencia significativa sobre la toma de decisiones financieras y operativas. No se tiene operaciones con Partes Relacionadas o de influencia significativa, por tal motivo, no aplica este punto.

17. Responsabilidad Sobre la Presentación Razonable de la Información Contable

Se declara lo siguiente:

“Bajo protesta de decir verdad declaramos que los Estados Financieros y sus notas, son razonablemente correctos y son responsabilidad del emisor”. Lo anterior, no será aplicable para la información contable consolidada.

Elaboró:



CP. Luis Antonio Torres Ramírez

Revisó:



ME. Elena Hernández Delgado

Autorizó:



CP. José Gilberto Ferniza



Instituto Tecnológico Superior de San Pedro
Instituto Tecnológico Superior de San Pedro
Balanza de Comprobación - Cuentas Contables
DEL 1 DE JULIO AL 30 DE SEPTIEMBRE DE 2023
(PESOS)

Nivel 5

CUENTA	DESCRIPCIÓN	SALDO INICIAL	DEBE	HABER	SALDO FINAL
1	ACTIVO	\$41,715,105.95	31,753,866.24	29,553,727.92	\$43,915,244.27
11	Activo Circulante	\$4,673,861.85	31,567,666.24	29,553,727.92	\$6,687,800.17
111	Efectivo y Equivalentes	\$3,699,804.56	18,354,199.67	16,359,412.30	\$5,694,591.93
1111	Efectivo	\$0.00	0.00	0.00	\$0.00
11111	Caja	\$0.00	0.00	0.00	\$0.00
11112	Fondos Fijos de Caja	\$0.00	0.00	0.00	\$0.00
1112	Bancos/Tesorería	\$3,699,804.56	18,354,199.67	16,359,412.30	\$5,694,591.93
11121	Bancos Moneda Nacional	\$3,699,804.56	18,354,199.67	16,359,412.30	\$5,694,591.93
11122	Bancos Moneda Extranjera	\$0.00	0.00	0.00	\$0.00
1113	Bancos/Dependencias y Otros	\$0.00	0.00	0.00	\$0.00
11131	Bancos/Dependencias y Otros Moneda Nacional	\$0.00	0.00	0.00	\$0.00
11132	Bancos/Dependencias y Otros Moneda Extranjera	\$0.00	0.00	0.00	\$0.00
1114	Inversiones Temporales (Hasta 3 Meses)	\$0.00	0.00	0.00	\$0.00
11141	Inversiones en Moneda Nacional Cp	\$0.00	0.00	0.00	\$0.00
11142	Inversiones en Moneda Extranjera Cp	\$0.00	0.00	0.00	\$0.00
1115	Fondos con Afectación Específica	\$0.00	0.00	0.00	\$0.00
11151	Fondos con Afectación Específica	\$0.00	0.00	0.00	\$0.00
1116	Depósitos de Fondos de Terceros en Garantía y/o Administración	\$0.00	0.00	0.00	\$0.00
11161	Depósitos en Garantía	\$0.00	0.00	0.00	\$0.00
11169	Fondo de Reserva	\$0.00	0.00	0.00	\$0.00
1119	Otros Efectivos y Equivalentes	\$0.00	0.00	0.00	\$0.00
11191	Otros Efectivos y Equivalentes	\$0.00	0.00	0.00	\$0.00
112	Derechos a Recibir Efectivo o Equivalentes	\$921,666.51	13,213,466.57	13,194,315.62	\$940,817.46
1121	Inversiones Financieras de Corto Plazo	\$0.00	0.00	0.00	\$0.00
11211	Inversiones a Cp (De 3 a 12 Meses)	\$0.00	0.00	0.00	\$0.00
11212	Títulos y Valores a Cp	\$0.00	0.00	0.00	\$0.00
11213	Fideicomisos, Mandatos y Análogos	\$0.00	0.00	0.00	\$0.00
11214	Participaciones y Aportaciones de Capital	\$0.00	0.00	0.00	\$0.00
1122	Cuentas por Cobrar a Corto Plazo	\$381,263.76	13,110,957.28	13,094,672.83	\$397,548.21
11221	Cuentas por Cobrar a Corto Plazo	\$0.00	0.00	0.00	\$0.00
11222	Cuentas por Cobrar (Ingresos)	\$304,603.68	13,110,957.28	13,094,672.83	\$320,888.13
11229	Otras Cuentas por Cobrar a Cp	\$76,660.08	0.00	0.00	\$76,660.08
1123	Deudores Diversos por Cobrar a Corto Plazo	\$9,075.67	97,049.29	99,642.79	\$6,482.17
11231	Deudores Diversos por Cobrar a Corto Plazo	\$0.00	0.00	0.00	\$0.00
11239	Otros Deudores Diversos por Cobrar a Cp	\$9,075.67	97,049.29	99,642.79	\$6,482.17



Instituto Tecnológico Superior de San Pedro
Instituto Tecnológico Superior de San Pedro
Balanza de Comprobación - Cuentas Contables
DEL 1 DE JULIO AL 30 DE SEPTIEMBRE DE 2023
(PESOS)

Nivel 5

CUENTA	DESCRIPCIÓN	SALDO INICIAL	DEBE	HABER	SALDO FINAL
1124	Ingresos por Recuperar a Corto Plazo	\$17,730.00	5,460.00	0.00	\$23,190.00
11241	Ingresos por Recuperar a Corto Plazo	\$17,730.00	5,460.00	0.00	\$23,190.00
1125	Deudores por Anticipos de la Tesorería a Corto Plazo	\$513,597.08	0.00	0.00	\$513,597.08
11251	Deudores por Fondos Rotatorios	\$0.00	0.00	0.00	\$0.00
11252	Deudores por Ministración de Fondos	\$513,597.08	0.00	0.00	\$513,597.08
1126	Préstamos Otorgados a Corto Plazo	\$0.00	0.00	0.00	\$0.00
11261	Préstamos Otorgados a Cp al Sector Público	\$0.00	0.00	0.00	\$0.00
11262	Préstamos Otorgados a Cp al Sector Privado	\$0.00	0.00	0.00	\$0.00
11263	Préstamos Otorgados a Cp al Sector Externo	\$0.00	0.00	0.00	\$0.00
1129	Otros Derechos a Recibir Efectivo o Equivalentes a Corto Plazo	\$0.00	0.00	0.00	\$0.00
11291	Documentos por Cobrar a Cp	\$0.00	0.00	0.00	\$0.00
11292	Avales por Recuperar a Cp	\$0.00	0.00	0.00	\$0.00
11299	Otras Cuentas por Cobrar a Cp	\$0.00	0.00	0.00	\$0.00
113	Derechos a Recibir Bienes o Servicios	\$7,747.18	0.00	0.00	\$7,747.18
1131	Anticipo a Proveedores por Adquisición de Bienes y Prestación de Servicios a Corto Plazo	\$7,747.18	0.00	0.00	\$7,747.18
113112	Anticipo a Proveedores por Adquisición de Bienes y Prestación de Servicios a Corto Plazo - Proveedores	\$7,747.18	0.00	0.00	\$7,747.18
1132	Anticipo a Proveedores por Adquisición de Bienes Inmuebles y Muebles a Corto Plazo	\$0.00	0.00	0.00	\$0.00
1133	Anticipo a Proveedores por Adquisición de Bienes Intangibles a Corto Plazo	\$0.00	0.00	0.00	\$0.00
1134	Anticipo a Contratistas por Obras Públicas a Corto Plazo	\$0.00	0.00	0.00	\$0.00
11341	Anticipo a Contratistas por Obra Pública en Bienes de Dominio Público	\$0.00	0.00	0.00	\$0.00
11342	Anticipo a Contratistas por Obra Pública en Bienes Propios	\$0.00	0.00	0.00	\$0.00
1139	Otros Derechos a Recibir Bienes o Servicios a Corto Plazo	\$0.00	0.00	0.00	\$0.00
114	Inventarios	\$0.00	0.00	0.00	\$0.00
1141	Inventario de Mercancías para Venta	\$0.00	0.00	0.00	\$0.00
1142	Inventario de Mercancías Terminadas	\$0.00	0.00	0.00	\$0.00
11421	Productos Alimenticios, Agropecuarios y Forestales Terminados	\$0.00	0.00	0.00	\$0.00
11422	Productos Textiles Terminados	\$0.00	0.00	0.00	\$0.00
11423	Productos de Papel, Cartón e Impresos Terminados	\$0.00	0.00	0.00	\$0.00
11424	Productos Combustibles, Lubricantes y Aditivos Terminados	\$0.00	0.00	0.00	\$0.00
11425	Productos Químicos, Farmacéuticos y de Laboratorio Terminados	\$0.00	0.00	0.00	\$0.00
11426	Productos Metálicos y a Base de Minerales No Metálicos Terminados	\$0.00	0.00	0.00	\$0.00
11427	Productos de Cuero, Piel, Plástico y Hule Terminados	\$0.00	0.00	0.00	\$0.00
11429	Otros Productos y Mercancías Terminadas	\$0.00	0.00	0.00	\$0.00
1143	Inventario de Mercancías en Proceso de Elaboración	\$0.00	0.00	0.00	\$0.00



Instituto Tecnológico Superior de San Pedro
Instituto Tecnológico Superior de San Pedro
Balanza de Comprobación - Cuentas Contables
DEL 1 DE JULIO AL 30 DE SEPTIEMBRE DE 2023
(PESOS)

Nivel 5

CUENTA	DESCRIPCIÓN	SALDO INICIAL	DEBE	HABER	SALDO FINAL
11431	Productos Alimenticios, Agropecuarios y Foresta en Proceso de Elaboración	\$0.00	0.00	0.00	\$0.00
11432	Productos Textiles en Proceso de Elaboración	\$0.00	0.00	0.00	\$0.00
11433	Productos de Papel, Cartón e Impresos en Proceso de Elaboración	\$0.00	0.00	0.00	\$0.00
11434	Productos Combustibles, Lubricantes y Aditivos en Proceso de Elaboración	\$0.00	0.00	0.00	\$0.00
11435	Productos Químicos, Farmacéuticos y de Laboratorio en Proceso de Elaboración	\$0.00	0.00	0.00	\$0.00
11436	Productos Metálicos y a Base de Minerales No Metálicos en Proceso de Elaboración	\$0.00	0.00	0.00	\$0.00
11437	Productos de Cuero, Piel, Plástico y Hule Adquiridos en Proceso de Elaboración	\$0.00	0.00	0.00	\$0.00
11439	Otros Productos y Mercancías en Proceso de Elaboración	\$0.00	0.00	0.00	\$0.00
1144	Inventario de Materias Primas, Materiales y Suministros para Producción	\$0.00	0.00	0.00	\$0.00
11441	Productos Alimenticios, Agropecuarios y Forestales Adquiridos como Materia Prima	\$0.00	0.00	0.00	\$0.00
11442	Insumos Textiles Adquiridos como Materia Prima	\$0.00	0.00	0.00	\$0.00
11443	Productos de Papel, Cartón e Impresos Adquiridos como Materia Prima	\$0.00	0.00	0.00	\$0.00
11444	Combustibles, Lubricantes y Aditivos Adquiridos, Carbón y sus Derivados Adquiridos como Materia Prima	\$0.00	0.00	0.00	\$0.00
11445	Productos Químicos, Farmacéuticos y de Laboratorio Adquiridos como Materia Prima	\$0.00	0.00	0.00	\$0.00
11446	Productos Metálicos y a Base de Minerales No Metálicos Adquiridos como Materia Prima	\$0.00	0.00	0.00	\$0.00
11447	Productos de Cuero, Piel, Plástico y Hule Adquiridos como Materia Prima	\$0.00	0.00	0.00	\$0.00
11449	Otros Productos y Mercancías Adquiridas como Materia Prima	\$0.00	0.00	0.00	\$0.00
1145	Bienes en Tránsito	\$0.00	0.00	0.00	\$0.00
11451	Mercancías para Reventa en Tránsito	\$0.00	0.00	0.00	\$0.00
11452	Materias Primas, Materiales y Suministros para Producción en Tránsito	\$0.00	0.00	0.00	\$0.00
11453	Materiales y Suministros de Consumo en Tránsito	\$0.00	0.00	0.00	\$0.00
11454	Bienes Muebles en Tránsito	\$0.00	0.00	0.00	\$0.00
115	Almacenes	\$44,643.60	0.00	0.00	\$44,643.60
1151	Almacén de Materiales y Suministros de Consumo	\$44,643.60	0.00	0.00	\$44,643.60
11511	Materiales de Administración, Emisión de Documentos y Artículos Oficiales	\$42,400.39	0.00	0.00	\$42,400.39
11512	Alimentos y Utensilios	\$0.00	0.00	0.00	\$0.00
11513	Materiales y Artículos de Construcción y de Reparación	\$1,364.74	0.00	0.00	\$1,364.74
11514	Productos Químicos, Farmacéuticos y de Laboratorio	\$0.00	0.00	0.00	\$0.00
11515	Combustibles, Lubricantes y Aditivos	\$0.00	0.00	0.00	\$0.00
11516	Vestuario, Blancos, Prendas de Protección y Artículos Deportivos	\$0.00	0.00	0.00	\$0.00
11517	Materiales y Suministros de Seguridad	\$0.00	0.00	0.00	\$0.00
11518	Herramientas, Refacciones y Accesorios Menores para Consumo	\$878.47	0.00	0.00	\$878.47
116	Estimación por Pérdida o Deterioro de Activos Circulantes	\$0.00	0.00	0.00	\$0.00
1161	Estimaciones para Cuentas Incobrables por Derechos a Recibir Efectivo o Equivalentes	\$0.00	0.00	0.00	\$0.00



Instituto Tecnológico Superior de San Pedro
Instituto Tecnológico Superior de San Pedro
Balanza de Comprobación - Cuentas Contables
DEL 1 DE JULIO AL 30 DE SEPTIEMBRE DE 2023
(PESOS)

Nivel 5

CUENTA	DESCRIPCIÓN	SALDO INICIAL	DEBE	HABER	SALDO FINAL
11611	Estimación para Cuentas Incobrables por Inversiones Financieras a Cp	\$0.00	0.00	0.00	\$0.00
11612	Estimación para Cuentas Incobrables por Cobrar a Cp	\$0.00	0.00	0.00	\$0.00
11613	Estimación para Cuentas Incobrables por Deudores Diversos a Cp	\$0.00	0.00	0.00	\$0.00
11614	Estimación para Cuentas Incobrables por Ingresos por Recuperar a Cp	\$0.00	0.00	0.00	\$0.00
11615	Estimación para Cuentas Incobrables por Préstamos Otorgados a Cp	\$0.00	0.00	0.00	\$0.00
11619	Otras Estimaciones para Cuentas Incobrables por Derechos a Recibir Efectivo o Equivalentes	\$0.00	0.00	0.00	\$0.00
1162	Estimación por Deterioro de Inventarios	\$0.00	0.00	0.00	\$0.00
11621	Estimación para Cuentas Incobrables por Anticipo a Proveedores por Adquisición de Bienes y Prestación de Servicios a Cp	\$0.00	0.00	0.00	\$0.00
11622	Estimación para Cuentas Incobrables por Anticipo a Proveedores por Adquisición de Bienes Inmuebles, Muebles e Intangibles a Cp	\$0.00	0.00	0.00	\$0.00
11623	Estimación para Cuentas Incobrables por Anticipo a Contratistas (Obras) a Cp	\$0.00	0.00	0.00	\$0.00
11629	Estimación para Cuentas Incobrables por Otros Derechos a Recibir Bienes o Servicios a Cp	\$0.00	0.00	0.00	\$0.00
119	Otros Activos Circulantes	\$0.00	0.00	0.00	\$0.00
1191	Valores en Garantía	\$0.00	0.00	0.00	\$0.00
11911	Bonos en Garantía	\$0.00	0.00	0.00	\$0.00
11912	Otros Valores en Garantía	\$0.00	0.00	0.00	\$0.00
1192	Bienes en Garantía (Excluye Depósitos de Fondos)	\$0.00	0.00	0.00	\$0.00
11921	Bienes Inmuebles en Garantía	\$0.00	0.00	0.00	\$0.00
11922	Bienes Muebles en Garantía	\$0.00	0.00	0.00	\$0.00
11923	Bienes Intangibles en Garantía	\$0.00	0.00	0.00	\$0.00
1193	Bienes Derivados de Embargos, Decomisos, Aseguramientos y Dación en Pago	\$0.00	0.00	0.00	\$0.00
11931	Mobiliario y Equipo de Administración, Derivado de Embargo, Decomisos, Aseguramiento y Dación en Pago	\$0.00	0.00	0.00	\$0.00
11932	Mobiliario y Equipo Educacional y Recreativo, Derivados de Embargo, Decomisos, Aseguramiento y Dación en Pago	\$0.00	0.00	0.00	\$0.00
11933	Equipo e Instrumental Médico y de Laboratorio, Derivados de Embargo, Decomisos, Aseguramiento y Dación en Pago	\$0.00	0.00	0.00	\$0.00
11934	Equipo de Transporte, Derivados de Embargo, Decomisos, Aseguramiento y Dación en Pago	\$0.00	0.00	0.00	\$0.00
11935	Equipo de Defensa y Seguridad, Derivado de Embargo, Decomisos, Aseguramiento y Dación en Pago	\$0.00	0.00	0.00	\$0.00
11936	Maquinaria, Otros Equipos y Herramientas, Derivados de Embargo, Decomisos, Aseguramiento y Dación en Pago	\$0.00	0.00	0.00	\$0.00
11937	Activos Biológicos, Derivados de Embargo, Decomisos, Aseguramiento y Dación en Pago	\$0.00	0.00	0.00	\$0.00
1194	Adquisición con Fondos de Terceros	\$0.00	0.00	0.00	\$0.00
12	Activo No Circulante	\$37,041,244.10	186,200.00	0.00	\$37,227,444.10
121	Inversiones Financieras a Largo Plazo	\$0.00	0.00	0.00	\$0.00
1211	Inversiones a Largo Plazo	\$0.00	0.00	0.00	\$0.00



Instituto Tecnológico Superior de San Pedro
Instituto Tecnológico Superior de San Pedro
Balanza de Comprobación - Cuentas Contables
DEL 1 DE JULIO AL 30 DE SEPTIEMBRE DE 2023
(PESOS)

Nivel 5

CUENTA	DESCRIPCIÓN	SALDO INICIAL	DEBE	HABER	SALDO FINAL
12111	Depósitos a Lp en Moneda Nacional	\$0.00	0.00	0.00	\$0.00
12112	Depósitos a Lp en Moneda Extranjera	\$0.00	0.00	0.00	\$0.00
1212	Títulos y Valores a Largo Plazo	\$0.00	0.00	0.00	\$0.00
12121	Bonos a Lp	\$0.00	0.00	0.00	\$0.00
12122	Valores Representativos de Deuda a Lp	\$0.00	0.00	0.00	\$0.00
12123	Obligaciones Negociables a Lp	\$0.00	0.00	0.00	\$0.00
12129	Otros Valores a Lp	\$0.00	0.00	0.00	\$0.00
1213	Fideicomisos, Mandatos y Contratos Análogos	\$0.00	0.00	0.00	\$0.00
12131	Fideicomisos, Mandatos y Contratos Análogos del Poder Ejecutivo	\$0.00	0.00	0.00	\$0.00
12132	Fideicomisos, Mandatos y Contratos Análogos del Poder Legislativo	\$0.00	0.00	0.00	\$0.00
12133	Fideicomisos, Mandatos y Contratos Análogos del Poder Judicial	\$0.00	0.00	0.00	\$0.00
12134	Fideicomisos, Mandatos y Contratos Análogos Públicos No Empresariales y No Financieros	\$0.00	0.00	0.00	\$0.00
12135	Fideicomisos, Mandatos y Contratos Análogos Públicos Empresariales y No Financieros	\$0.00	0.00	0.00	\$0.00
12136	Fideicomisos, Mandatos y Contratos Análogos Públicos Financieros	\$0.00	0.00	0.00	\$0.00
12137	Fideicomisos, Mandatos y Contratos Análogos de Entidades Federativas	\$0.00	0.00	0.00	\$0.00
12138	Fideicomisos, Mandatos y Contratos Análogos de Municipios	\$0.00	0.00	0.00	\$0.00
12139	Otros Fideicomisos, Mandatos y Contratos Análogos	\$0.00	0.00	0.00	\$0.00
1214	Participaciones y Aportaciones de Capital	\$0.00	0.00	0.00	\$0.00
12141	Participaciones y Aportaciones de Capital a Lp en el Sector Público	\$0.00	0.00	0.00	\$0.00
12142	Participaciones y Aportaciones de Capital a Lp en el Sector Privado	\$0.00	0.00	0.00	\$0.00
12143	Participaciones y Aportaciones de Capital a Lp en el Sector Externo	\$0.00	0.00	0.00	\$0.00
122	Derechos a Recibir Efectivo o Equivalentes a Largo Plazo	\$488,492.48	0.00	0.00	\$488,492.48
1221	Documentos por Cobrar a Largo Plazo	\$0.00	0.00	0.00	\$0.00
12211	Documentos por Cobrar a Lp por Venta de Bienes y Prestación de Servicios	\$0.00	0.00	0.00	\$0.00
12212	Documentos por Cobrar a Lp por Venta de Bienes Inmuebles, Muebles e Intangibles	\$0.00	0.00	0.00	\$0.00
12219	Otros Documentos por Cobrar a Lp	\$0.00	0.00	0.00	\$0.00
1222	Deudores Diversos a Largo Plazo	\$488,492.48	0.00	0.00	\$488,492.48
12221	Deudores Morosos a Lp	\$0.00	0.00	0.00	\$0.00
12229	Otros Deudores Diversos a Lp	\$488,492.48	0.00	0.00	\$488,492.48
1223	Ingresos por Recuperar a Largo Plazo	\$0.00	0.00	0.00	\$0.00
12231	Contribuciones Garantizadas a Lp	\$0.00	0.00	0.00	\$0.00
12232	Deudores Fiscales en Parcialidades a Lp	\$0.00	0.00	0.00	\$0.00
12233	Contribuciones con Resolución Judicial Fiscal Definitiva a Lp	\$0.00	0.00	0.00	\$0.00
12239	Otras Contribuciones a Lp	\$0.00	0.00	0.00	\$0.00
1224	Préstamos Otorgados a Largo Plazo	\$0.00	0.00	0.00	\$0.00



Instituto Tecnológico Superior de San Pedro
Instituto Tecnológico Superior de San Pedro
Balanza de Comprobación - Cuentas Contables
DEL 1 DE JULIO AL 30 DE SEPTIEMBRE DE 2023
(PESOS)

Nivel 5

CUENTA	DESCRIPCIÓN	SALDO INICIAL	DEBE	HABER	SALDO FINAL
12241	Préstamos Otorgados a Lp al Sector Público	\$0.00	0.00	0.00	\$0.00
12242	Préstamos Otorgados a Lp al Sector Privado	\$0.00	0.00	0.00	\$0.00
12243	Préstamos Otorgados a Lp al Sector Externo	\$0.00	0.00	0.00	\$0.00
1229	Otros Derechos a Recibir Efectivo o Equivalentes a Largo Plazo	\$0.00	0.00	0.00	\$0.00
123	Bienes Inmuebles, Infraestructura y Construcciones en Proceso	\$32,291,554.56	0.00	0.00	\$32,291,554.56
1231	Terrenos	\$22,776,506.00	0.00	0.00	\$22,776,506.00
1232	Viviendas	\$0.00	0.00	0.00	\$0.00
1233	Edificios no Habitacionales	\$8,747,869.44	0.00	0.00	\$8,747,869.44
1234	Infraestructura	\$0.00	0.00	0.00	\$0.00
12341	Infraestructura de Carreteras	\$0.00	0.00	0.00	\$0.00
12342	Infraestructura Ferroviaria y Multimodal	\$0.00	0.00	0.00	\$0.00
12343	Infraestructura Portuaria	\$0.00	0.00	0.00	\$0.00
12344	Infraestructura Aeroportuaria	\$0.00	0.00	0.00	\$0.00
12345	Infraestructura de Telecomunicaciones	\$0.00	0.00	0.00	\$0.00
12346	Infraestructura de Agua Potable, Saneamiento, Hidroagrícola y Control de Inundaciones	\$0.00	0.00	0.00	\$0.00
12347	Infraestructura Eléctrica	\$0.00	0.00	0.00	\$0.00
12348	Infraestructura de Producción de Hidrocarburos	\$0.00	0.00	0.00	\$0.00
12349	Infraestructura de Refinación, Gas y Petroquímica	\$0.00	0.00	0.00	\$0.00
1235	Construcciones en Proceso en Bienes de Dominio Público	\$0.00	0.00	0.00	\$0.00
12351	Edificación Habitacional en Proceso	\$0.00	0.00	0.00	\$0.00
12352	Edificación No Habitacional en Proceso	\$0.00	0.00	0.00	\$0.00
12353	Construcción de Obras para el Abastecimiento de Agua, Petróleo, Gas, Electricidad y Telecomunicaciones en Proceso	\$0.00	0.00	0.00	\$0.00
12354	División de Terrenos y Construcción de Obras de Urbanización en Proceso	\$0.00	0.00	0.00	\$0.00
12355	Construcción de Vías de Comunicación en Proceso	\$0.00	0.00	0.00	\$0.00
12356	Otras Construcciones de Ingeniería Civil u Obra Pesada en Proceso	\$0.00	0.00	0.00	\$0.00
12357	Instalaciones y Equipamiento en Construcciones en Proceso	\$0.00	0.00	0.00	\$0.00
12359	Trabajos de Acabados en Edificaciones y Otros Trabajos Especializados en Proceso	\$0.00	0.00	0.00	\$0.00
1236	Construcciones en Proceso en Bienes Propios	\$0.00	0.00	0.00	\$0.00
12361	Edificación Habitacional en Proceso	\$0.00	0.00	0.00	\$0.00
12362	Edificación No Habitacional en Proceso	\$0.00	0.00	0.00	\$0.00
12363	Construcción de Obras para el Abastecimiento de Agua, Petróleo, Gas, Electricidad y Telecomunicaciones en Proceso	\$0.00	0.00	0.00	\$0.00
12364	División de Terrenos y Construcción de Obras de Urbanización en Proceso	\$0.00	0.00	0.00	\$0.00
12365	Construcción de Vías de Comunicación en Proceso	\$0.00	0.00	0.00	\$0.00
12366	Otras Construcciones de Ingeniería Civil u Obra Pesada en Proceso	\$0.00	0.00	0.00	\$0.00



Instituto Tecnológico Superior de San Pedro
Instituto Tecnológico Superior de San Pedro
Balanza de Comprobación - Cuentas Contables
DEL 1 DE JULIO AL 30 DE SEPTIEMBRE DE 2023
(PESOS)

Nivel 5

CUENTA	DESCRIPCIÓN	SALDO INICIAL	DEBE	HABER	SALDO FINAL
12367	Instalaciones y Equipamiento en Construcciones en Proceso	\$0.00	0.00	0.00	\$0.00
12369	Trabajos de Acabados en Edificaciones y Otros Trabajos Especializados en Proceso	\$0.00	0.00	0.00	\$0.00
1239	Otros Bienes Inmuebles	\$767,179.12	0.00	0.00	\$767,179.12
124	Bienes Muebles	\$17,106,247.76	47,000.00	0.00	\$17,153,247.76
1241	Mobiliario y Equipo de Administración	\$4,056,619.73	47,000.00	0.00	\$4,103,619.73
12411	Muebles de Oficina y Estantería	\$879,497.91	0.00	0.00	\$879,497.91
12412	Muebles, Excepto de Oficina y Estantería	\$57,738.31	0.00	0.00	\$57,738.31
12413	Equipo de Cómputo y de Tecnologías de la Información	\$2,941,041.07	47,000.00	0.00	\$2,988,041.07
12419	Otros Mobiliarios y Equipos de Administración	\$178,342.44	0.00	0.00	\$178,342.44
1242	Mobiliario y Equipo Educacional y Recreativo	\$3,698,173.06	0.00	0.00	\$3,698,173.06
12421	Equipos y Aparatos Audiovisuales	\$890,169.63	0.00	0.00	\$890,169.63
12422	Aparatos Deportivos	\$170,288.00	0.00	0.00	\$170,288.00
12423	Cámaras Fotográficas y de Video	\$26,845.88	0.00	0.00	\$26,845.88
12429	Otro Mobiliario y Equipo Educacional y Recreativo	\$2,610,869.55	0.00	0.00	\$2,610,869.55
1243	Equipo e Instrumental Médico y de Laboratorio	\$1,116,810.95	0.00	0.00	\$1,116,810.95
12431	Equipo Médico y de Laboratorio	\$1,099,062.95	0.00	0.00	\$1,099,062.95
12432	Instrumental Médico y de Laboratorio	\$17,748.00	0.00	0.00	\$17,748.00
1244	Vehículos y Equipo de Transporte	\$3,466,060.84	0.00	0.00	\$3,466,060.84
12441	Vehículos y Equipo Terrestre	\$2,600,010.00	0.00	0.00	\$2,600,010.00
12442	Carrocerías y Remolques	\$815,853.00	0.00	0.00	\$815,853.00
12443	Equipo Aeroespacial	\$0.00	0.00	0.00	\$0.00
12444	Equipo Ferroviario	\$0.00	0.00	0.00	\$0.00
12445	Embarcaciones	\$50,197.84	0.00	0.00	\$50,197.84
12449	Otros Equipos de Transporte	\$0.00	0.00	0.00	\$0.00
1245	Equipo de Defensa y Seguridad	\$0.00	0.00	0.00	\$0.00
12451	Equipo de Defensa y Seguridad	\$0.00	0.00	0.00	\$0.00
1246	Maquinaria, Otros Equipos y Herramientas	\$4,768,583.18	0.00	0.00	\$4,768,583.18
12461	Maquinaria y Equipo Agropecuario	\$225,897.76	0.00	0.00	\$225,897.76
12462	Maquinaria y Equipo Industrial	\$1,493,433.88	0.00	0.00	\$1,493,433.88
12463	Maquinaria y Equipo de Construcción	\$19,894.00	0.00	0.00	\$19,894.00
12464	Sistemas de Aire Acondicionado, Calefacción y de Refrigeración Industrial y Comercial	\$684,537.52	0.00	0.00	\$684,537.52
12465	Equipo de Comunicación y Telecomunicación	\$45,313.20	0.00	0.00	\$45,313.20
12466	Equipos de Generación Eléctrica, Aparatos y Accesorios Eléctricos	\$2,116,032.48	0.00	0.00	\$2,116,032.48
12467	Herramientas y Máquinas-Herramienta	\$65,991.86	0.00	0.00	\$65,991.86
12469	Otros Equipos	\$117,482.48	0.00	0.00	\$117,482.48



Instituto Tecnológico Superior de San Pedro
Instituto Tecnológico Superior de San Pedro
Balanza de Comprobación - Cuentas Contables
DEL 1 DE JULIO AL 30 DE SEPTIEMBRE DE 2023
(PESOS)

Nivel 5

CUENTA	DESCRIPCIÓN	SALDO INICIAL	DEBE	HABER	SALDO FINAL
1247	Colecciones, Obras de Arte y Objetos Valiosos	\$0.00	0.00	0.00	\$0.00
12471	Bienes Artísticos, Culturales y Científicos	\$0.00	0.00	0.00	\$0.00
12472	Objetos de Valor	\$0.00	0.00	0.00	\$0.00
1248	Activos Biológicos	\$0.00	0.00	0.00	\$0.00
12481	Bovinos	\$0.00	0.00	0.00	\$0.00
12482	Porcinos	\$0.00	0.00	0.00	\$0.00
12483	Aves	\$0.00	0.00	0.00	\$0.00
12484	Ovinos y Caprinos	\$0.00	0.00	0.00	\$0.00
12485	Peces y Acuicultura	\$0.00	0.00	0.00	\$0.00
12486	Equinos	\$0.00	0.00	0.00	\$0.00
12487	Especies Menores y de Zoológico	\$0.00	0.00	0.00	\$0.00
12488	Árboles y Plantas	\$0.00	0.00	0.00	\$0.00
12489	Otros Activos Biológicos	\$0.00	0.00	0.00	\$0.00
125	Activos Intangibles	\$164,654.37	139,200.00	0.00	\$303,854.37
1251	Software	\$150,967.53	0.00	0.00	\$150,967.53
1252	Patentes, Marcas y Derechos	\$0.00	0.00	0.00	\$0.00
12521	Patentes	\$0.00	0.00	0.00	\$0.00
12522	Marcas	\$0.00	0.00	0.00	\$0.00
12523	Derechos	\$0.00	0.00	0.00	\$0.00
1253	Concesiones y Franquicias	\$0.00	0.00	0.00	\$0.00
12531	Concesiones	\$0.00	0.00	0.00	\$0.00
12532	Franquicias	\$0.00	0.00	0.00	\$0.00
1254	Licencias	\$13,686.84	139,200.00	0.00	\$152,886.84
12541	Licencias Informáticas e Intelectuales	\$13,686.84	139,200.00	0.00	\$152,886.84
12542	Licencias Industriales, Comerciales y Otras	\$0.00	0.00	0.00	\$0.00
1259	Otros Activos Intangibles	\$0.00	0.00	0.00	\$0.00
126	Depreciación, Deterioro y Amortización Acumulada de Bienes	-\$13,031,062.76	0.00	0.00	-\$13,031,062.76
1261	Depreciación Acumulada de Bienes Inmuebles	-\$900,651.78	0.00	0.00	-\$900,651.78
12611	Depreciación Acumulada de Viviendas	-\$212,385.47	0.00	0.00	-\$212,385.47
12612	Depreciación Acumulada de Edificios No Residenciales	-\$260,011.63	0.00	0.00	-\$260,011.63
12619	Depreciación Acumulada de Otros Bienes Inmuebles	-\$428,254.68	0.00	0.00	-\$428,254.68
1262	Depreciación Acumulada de Infraestructura	\$0.00	0.00	0.00	\$0.00
12621	Depreciación Acumulada de Infraestructura de Carreteras	\$0.00	0.00	0.00	\$0.00
12622	Depreciación Acumulada de Infraestructura Ferroviaria y Multimodal	\$0.00	0.00	0.00	\$0.00
12623	Depreciación Acumulada de Infraestructura Portuaria	\$0.00	0.00	0.00	\$0.00



Instituto Tecnológico Superior de San Pedro
Instituto Tecnológico Superior de San Pedro
Balanza de Comprobación - Cuentas Contables
DEL 1 DE JULIO AL 30 DE SEPTIEMBRE DE 2023
(PESOS)

Nivel 5

CUENTA	DESCRIPCIÓN	SALDO INICIAL	DEBE	HABER	SALDO FINAL
12624	Depreciación Acumulada de Infraestructura Aeroportuaria	\$0.00	0.00	0.00	\$0.00
12625	Depreciación Acumulada de Infraestructura de Telecomunicaciones	\$0.00	0.00	0.00	\$0.00
12626	Depreciación Acumulada de Infraestructura de Agua Potable, Saneamiento, Hidroagrícola y Control de Inundaciones	\$0.00	0.00	0.00	\$0.00
12627	Depreciación Acumulada de Infraestructura Eléctrica	\$0.00	0.00	0.00	\$0.00
12628	Depreciación Acumulada de Infraestructura de Producción de Hidrocarburos	\$0.00	0.00	0.00	\$0.00
12629	Depreciación Acumulada de Infraestructura de Refinación, Gas y Petroquímica	\$0.00	0.00	0.00	\$0.00
1263	Depreciación Acumulada de Bienes Muebles	-\$12,369,811.28	0.00	0.00	-\$12,369,811.28
12631	Depreciación Acumulada de Mobiliario y Equipo de Administración	-\$3,843,386.21	0.00	0.00	-\$3,843,386.21
12632	Depreciación Acumulada de Mobiliario y Equipo Educativo y Recreativo	-\$1,742,833.77	0.00	0.00	-\$1,742,833.77
12633	Depreciación Acumulada de Equipo e Instrumental Médico y de Laboratorio	-\$1,009,991.89	0.00	0.00	-\$1,009,991.89
12634	Depreciación Acumulada de Equipo de Transporte	-\$3,078,106.50	0.00	0.00	-\$3,078,106.50
12635	Depreciación Acumulada de Equipo de Defensa y Seguridad	\$0.00	0.00	0.00	\$0.00
12636	Depreciación Acumulada de Maquinaria, Otro Equipo y Herramientas	-\$2,695,492.91	0.00	0.00	-\$2,695,492.91
1264	Deterioro Acumulado de Bienes	\$0.00	0.00	0.00	\$0.00
12641	Deterioro Acumulado de Bovinos	\$0.00	0.00	0.00	\$0.00
12642	Deterioro Acumulado de Porcinos	\$0.00	0.00	0.00	\$0.00
12643	Deterioro Acumulado de Aves	\$0.00	0.00	0.00	\$0.00
12644	Deterioro Acumulado de Ovinos y Caprinos	\$0.00	0.00	0.00	\$0.00
12645	Deterioro Acumulado de Peces y Acuicultura	\$0.00	0.00	0.00	\$0.00
12646	Deterioro Acumulado de Equinos	\$0.00	0.00	0.00	\$0.00
12647	Deterioro Acumulado de Especies Menores y de Zoológico	\$0.00	0.00	0.00	\$0.00
12648	Deterioro Acumulado de Árboles y Plantas	\$0.00	0.00	0.00	\$0.00
12649	Deterioro Acumulado de Otros Activos Biológicos	\$0.00	0.00	0.00	\$0.00
1265	Amortización Acumulada de Activos Intangibles	\$239,400.30	0.00	0.00	\$239,400.30
12651	Amortización Acumuladas de Software	\$104,901.89	0.00	0.00	\$104,901.89
12652	Amortización Acumuladas de Patentes, Marcas y Derechos	\$0.00	0.00	0.00	\$0.00
12653	Amortización Acumuladas de Concesiones y Franquicias	\$0.00	0.00	0.00	\$0.00
12654	Amortización Acumuladas de Licencias	\$134,498.41	0.00	0.00	\$134,498.41
12659	Amortización Acumuladas de Otros Intangibles	\$0.00	0.00	0.00	\$0.00
127	Activos Diferidos	\$0.00	0.00	0.00	\$0.00
1271	Estudios, Formulación y Evaluación de Proyectos	\$0.00	0.00	0.00	\$0.00
1272	Derechos Sobre Bienes en Régimen de Arrendamiento Financiero	\$0.00	0.00	0.00	\$0.00
12721	Derechos sobre Bienes en Régimen de Arrendamiento Financiero Nacionales	\$0.00	0.00	0.00	\$0.00
12722	Derechos sobre Bienes en Régimen de Arrendamiento Financiero Internacional	\$0.00	0.00	0.00	\$0.00



Instituto Tecnológico Superior de San Pedro
Instituto Tecnológico Superior de San Pedro
Balanza de Comprobación - Cuentas Contables
DEL 1 DE JULIO AL 30 DE SEPTIEMBRE DE 2023
(PESOS)

Nivel 5

CUENTA	DESCRIPCIÓN	SALDO INICIAL	DEBE	HABER	SALDO FINAL
1273	Gastos Pagados por Adelantado a Largo Plazo	\$0.00	0.00	0.00	\$0.00
12731	Intereses Anticipados por Arrendamiento Financiero a Lp	\$0.00	0.00	0.00	\$0.00
1274	Anticipos a Largo Plazo	\$0.00	0.00	0.00	\$0.00
12741	Anticipos a Proveedores por Adquisición de Bienes y Prestación de Servicios Lp	\$0.00	0.00	0.00	\$0.00
12742	Anticipos a Proveedores por Adquisición de Bienes Inmuebles y Muebles a Lp	\$0.00	0.00	0.00	\$0.00
12743	Anticipos a Proveedores por Adquisición de Bienes Intangibles a Lp	\$0.00	0.00	0.00	\$0.00
12744	Anticipos a Contratistas (Obras) a Lp	\$0.00	0.00	0.00	\$0.00
1275	Beneficios al Retiro de Empleados Pagados por Adelantado	\$0.00	0.00	0.00	\$0.00
1279	Otros Activos Diferidos	\$0.00	0.00	0.00	\$0.00
128	Estimación por Pérdida o Deterioro de Activos no Circulantes	\$0.00	0.00	0.00	\$0.00
1281	Estimaciones por Pérdida de Cuentas Incobrables de Documentos por Cobrar a Largo Plazo	\$0.00	0.00	0.00	\$0.00
12811	Estimación para Diferencias de Colocaciones a Lp	\$0.00	0.00	0.00	\$0.00
12812	Estimación para Diferencias de Títulos y Valores a Lp	\$0.00	0.00	0.00	\$0.00
12813	Estimación para Diferencias de Fideicomisos, Mandatos y Análogos a Lp	\$0.00	0.00	0.00	\$0.00
12814	Estimación para Diferencias de Participación y Aportaciones de Capital Lp	\$0.00	0.00	0.00	\$0.00
1282	Estimaciones por Pérdida de Cuentas Incobrables de Deudores Diversos por Cobrar a Largo Plazo	\$0.00	0.00	0.00	\$0.00
12821	Estimaciones para Cuentas Incobrables de Documentos por Cobrar a Lp por Venta de Bienes y Prestación de Servicios	\$0.00	0.00	0.00	\$0.00
12822	Estimaciones para Cuentas Incobrables de Documentos por Cobrar a Lp por Venta de Bienes Inmuebles, Muebles e Intangibles	\$0.00	0.00	0.00	\$0.00
12829	Estimaciones para Otras Cuentas Incobrables de Documentos por Cobrar a Lp	\$0.00	0.00	0.00	\$0.00
1283	Estimaciones por Pérdida de Cuentas Incobrables de Ingresos por Cobrar a Largo Plazo	\$0.00	0.00	0.00	\$0.00
12831	Estimaciones para Cuentas Incobrables de Deudores Morosos	\$0.00	0.00	0.00	\$0.00
12832	Estimaciones para Cuentas Incobrables de Otros Deudores Diversos	\$0.00	0.00	0.00	\$0.00
1284	Estimaciones por Pérdida de Cuentas Incobrables de Préstamos Otorgados a Largo Plazo	\$0.00	0.00	0.00	\$0.00
12841	Estimaciones para Cuentas Incobrables de Contribuciones Garantizadas a Lp	\$0.00	0.00	0.00	\$0.00
12842	Estimaciones para Cuentas Incobrables de Deudores Fiscales en Parcialidades a Lp	\$0.00	0.00	0.00	\$0.00
12843	Estimaciones para Cuentas Incobrables de Contribuciones con Resolución Judicial Fiscal Definitiva a Lp	\$0.00	0.00	0.00	\$0.00
12849	Estimaciones para Otras Cuentas Incobrables de Contribuciones a Lp	\$0.00	0.00	0.00	\$0.00
1289	Estimaciones por Pérdida de Otras Cuentas Incobrables a Largo Plazo	\$0.00	0.00	0.00	\$0.00
129	Otros Activos no Circulantes	\$21,357.69	0.00	0.00	\$21,357.69
1291	Bienes en Concesión	\$0.00	0.00	0.00	\$0.00
12911	Terrenos en Concesión	\$0.00	0.00	0.00	\$0.00
12912	Viviendas en Concesión	\$0.00	0.00	0.00	\$0.00
12913	Edificios No Residenciales y Otros Inmuebles en Concesión	\$0.00	0.00	0.00	\$0.00



Instituto Tecnológico Superior de San Pedro
Instituto Tecnológico Superior de San Pedro
Balanza de Comprobación - Cuentas Contables
DEL 1 DE JULIO AL 30 DE SEPTIEMBRE DE 2023
(PESOS)

Nivel 5

CUENTA	DESCRIPCIÓN	SALDO INICIAL	DEBE	HABER	SALDO FINAL
12914	Infraestructura en Concesión	\$0.00	0.00	0.00	\$0.00
12915	Mobiliario y Equipo de Administración, Educacional y Recreativo en Concesión	\$0.00	0.00	0.00	\$0.00
12916	Equipo e Instrumental Médico y de Laboratorio en Concesión	\$0.00	0.00	0.00	\$0.00
12917	Equipo de Transporte en Concesión	\$0.00	0.00	0.00	\$0.00
12918	Maquinaria, Otro Equipo y Herramientas en Concesión	\$0.00	0.00	0.00	\$0.00
12919	Activos Intangibles en Concesión	\$0.00	0.00	0.00	\$0.00
1292	Bienes en Arrendamiento Financiero	\$0.00	0.00	0.00	\$0.00
12921	Terrenos en Arrendamiento Financiero	\$0.00	0.00	0.00	\$0.00
12922	Viviendas en Arrendamiento Financiero	\$0.00	0.00	0.00	\$0.00
12923	Edificios No Residenciales y Otros Inmuebles en Arrendamiento Financiero	\$0.00	0.00	0.00	\$0.00
12924	Mobiliario y Equipo de Administración, Educacional y Recreativo en Arrendamiento Financiero	\$0.00	0.00	0.00	\$0.00
12925	Equipo e Instrumental Médico y de Laboratorio en Arrendamiento Financiero	\$0.00	0.00	0.00	\$0.00
12926	Equipo de Transporte en Arrendamiento Financiero	\$0.00	0.00	0.00	\$0.00
12927	Maquinaria, Otro Equipo y Herramientas en Arrendamiento Financiero	\$0.00	0.00	0.00	\$0.00
12928	Activos Intangibles en Arrendamiento Financiero	\$0.00	0.00	0.00	\$0.00
1293	Bienes en Comodato	\$21,357.69	0.00	0.00	\$21,357.69
12931	Terrenos en Comodato	\$0.00	0.00	0.00	\$0.00
12932	Viviendas en Comodato	\$0.00	0.00	0.00	\$0.00
12933	Edificios No Residenciales y Otros Inmuebles en Comodato	\$0.00	0.00	0.00	\$0.00
12934	Mobiliario y Equipo de Administración, Educacional y Recreativo en Comodato	\$21,357.69	0.00	0.00	\$21,357.69
12935	Equipo e Instrumental Médico y de Laboratorio en Comodato	\$0.00	0.00	0.00	\$0.00
12936	Equipo de Transporte en Comodato	\$0.00	0.00	0.00	\$0.00
12937	Maquinaria, Otro Equipo y Herramientas en Comodato	\$0.00	0.00	0.00	\$0.00
12938	Activos Intangibles en Comodato	\$0.00	0.00	0.00	\$0.00
2	PASIVO	\$4,288,678.23	12,027,449.48	11,649,658.94	\$3,910,887.69
21	Pasivo Circulante	\$1,529,980.68	11,927,717.48	11,649,658.94	\$1,251,922.14
211	Cuentas por Pagar a Corto Plazo	\$1,498,164.79	11,927,717.48	11,648,565.55	\$1,219,012.86
2111	Servicios Personales por Pagar a Corto Plazo	\$0.00	7,242,243.99	7,242,243.99	\$0.00
211108	Servicios Personales por Pagar a Corto Plazo - Empleados	\$0.00	9,760.00	9,760.00	\$0.00
211110	Servicios Personales por Pagar a Corto Plazo - Otros	\$0.00	7,232,483.99	7,232,483.99	\$0.00
211112	Servicios Personales por Pagar a Corto Plazo - Proveedores	\$0.00	0.00	0.00	\$0.00
211115	Servicios Personales por Pagar a Corto Plazo - 15-Dep-Departamentos	\$0.00	0.00	0.00	\$0.00
2112	Proveedores por Pagar a Corto Plazo	\$203,735.90	2,445,009.64	2,314,988.29	\$73,714.55
211201	Proveedores por Pagar a Corto Plazo - Apoyos	\$0.00	0.00	0.00	\$0.00
211206	Proveedores por Pagar a Corto Plazo - Dependencias Externas	\$0.00	123,075.00	123,075.00	\$0.00



Instituto Tecnológico Superior de San Pedro
Instituto Tecnológico Superior de San Pedro
Balanza de Comprobación - Cuentas Contables
DEL 1 DE JULIO AL 30 DE SEPTIEMBRE DE 2023
(PESOS)

Nivel 5

CUENTA	DESCRIPCIÓN	SALDO INICIAL	DEBE	HABER	SALDO FINAL
211208	Proveedores por Pagar a Corto Plazo - Empleados	\$0.00	60,000.00	60,000.00	\$0.00
211210	Proveedores por Pagar a Corto Plazo - Otros	\$0.00	0.00	0.00	\$0.00
211212	Proveedores por Pagar a Corto Plazo - Proveedores	\$203,735.90	2,261,934.64	2,131,913.29	\$73,714.55
2113	Contratistas por Obras Públicas por Pagar a Corto Plazo	\$0.00	0.00	0.00	\$0.00
211306	Contratistas (Obra) por Pagar a Corto Plazo - Dependencias Externas	\$0.00	0.00	0.00	\$0.00
211312	Contratistas (Obra) por Pagar a Corto Plazo - Proveedores	\$0.00	0.00	0.00	\$0.00
2114	Participaciones y Aportaciones por Pagar a Corto Plazo	\$0.00	0.00	0.00	\$0.00
2115	Transferencias Otorgadas por Pagar a Corto Plazo	\$0.00	242,200.00	242,200.00	\$0.00
211501	Transferencias Otorgadas por Pagar a Corto Plazo - Apoyos	\$0.00	0.00	0.00	\$0.00
211506	Transferencias Otorgadas por Pagar a Corto Plazo - Dependencias Externas	\$0.00	0.00	0.00	\$0.00
211510	Transferencias Otorgadas por Pagar a Corto Plazo - Otros	\$0.00	242,200.00	242,200.00	\$0.00
211512	Transferencias Otorgadas por Pagar a Corto Plazo - Proveedores	\$0.00	0.00	0.00	\$0.00
2116	Intereses, Comisiones y Otros Gastos de la Deuda Pública por Pagar a Corto Plazo	\$0.00	0.00	0.00	\$0.00
211606	Intereses y Comisiones por Pagar a Corto Plazo - Dependencias Externas	\$0.00	0.00	0.00	\$0.00
2117	Retenciones y Contribuciones por Pagar a Corto Plazo	\$1,289,623.99	1,900,087.58	1,753,276.90	\$1,142,813.31
21171	Retenciones y Contribuciones por Pagar a Corto Plazo	\$0.00	0.00	0.00	\$0.00
21172	Cta Acum Retenciones y Contribuciones por Pagar a Corto Plazo	\$1,289,623.99	1,900,087.58	1,753,276.90	\$1,142,813.31
2118	Devoluciones de la Ley de Ingresos por Pagar a Corto Plazo	\$0.00	0.00	0.00	\$0.00
211804	Devoluciones de Contribuciones por Pagar a Corto Plazo - Contribuyentes	\$0.00	0.00	0.00	\$0.00
2119	Otras Cuentas por Pagar a Corto Plazo	\$4,804.90	98,176.27	95,856.37	\$2,485.00
21191	Otras Cuentas por Pagar a Corto Plazo	\$2,319.90	98,176.27	95,856.37	\$0.00
21192	Cta Acum Otras Cuentas por Pagar a Corto Plazo	\$2,485.00	0.00	0.00	\$2,485.00
212	Documentos por Pagar a Corto Plazo	\$0.00	0.00	0.00	\$0.00
2121	Documentos Comerciales por Pagar a Corto Plazo	\$0.00	0.00	0.00	\$0.00
2122	Documentos Con Contratistas por Obras Públicas por Pagar a Corto Plazo	\$0.00	0.00	0.00	\$0.00
2129	Otros Documentos por Pagar a Corto Plazo	\$0.00	0.00	0.00	\$0.00
213	Porción a Corto Plazo de la Deuda Pública a Largo Plazo	\$0.00	0.00	0.00	\$0.00
2131	Porción a Corto Plazo de la Deuda Pública Interna	\$0.00	0.00	0.00	\$0.00
21311	Porción a Cp de Títulos y Valores de Deuda Pública Interna	\$0.00	0.00	0.00	\$0.00
21312	Porción a Cp de los Préstamos de la Deuda Pública Interna	\$0.00	0.00	0.00	\$0.00
2132	Porción a Corto Plazo de la Deuda Pública Externa	\$0.00	0.00	0.00	\$0.00
21321	Porción a Cp de Títulos y Valores de Deuda Pública Externa	\$0.00	0.00	0.00	\$0.00
21322	Porción a Cp de los Préstamos de la Deuda Pública Externa	\$0.00	0.00	0.00	\$0.00
2133	Porción a Corto Plazo de Arrendamiento Financiero	\$0.00	0.00	0.00	\$0.00
21331	Porción a Cp de Arrendamiento Financiero Nacional	\$0.00	0.00	0.00	\$0.00



Instituto Tecnológico Superior de San Pedro
Instituto Tecnológico Superior de San Pedro
 Balanza de Comprobación - Cuentas Contables
 DEL 1 DE JULIO AL 30 DE SEPTIEMBRE DE 2023
 (PESOS)

Nivel 5

CUENTA	DESCRIPCIÓN	SALDO INICIAL	DEBE	HABER	SALDO FINAL
21332	Porción a Cp de Arrendamiento Financiero Internacional	\$0.00	0.00	0.00	\$0.00
214	Títulos y Valores a Corto Plazo	\$0.00	0.00	0.00	\$0.00
2141	Títulos y Valores de la Deuda Pública Interna a Corto Plazo	\$0.00	0.00	0.00	\$0.00
2142	Títulos y Valores de la Deuda Pública Externa a Corto Plazo	\$0.00	0.00	0.00	\$0.00
215	Pasivos Diferidos a Corto Plazo	\$0.00	0.00	0.00	\$0.00
2151	Ingresos Cobrados por Adelantado a Corto Plazo	\$0.00	0.00	0.00	\$0.00
2152	Intereses Cobrados por Adelantado a Corto Plazo	\$0.00	0.00	0.00	\$0.00
2159	Otros Pasivos Diferidos a Corto Plazo	\$0.00	0.00	0.00	\$0.00
216	Fondos y Bienes de Terceros en Garantía y/o Administración a Corto Plazo	\$0.00	0.00	0.00	\$0.00
2161	Fondos en Garantía a Corto Plazo	\$0.00	0.00	0.00	\$0.00
2162	Fondos en Administración a Corto Plazo	\$0.00	0.00	0.00	\$0.00
2163	Fondos Contingentes a Corto Plazo	\$0.00	0.00	0.00	\$0.00
2164	Fondos de Fideicomisos, Mandatos y Contratos Análogos a Corto Plazo	\$0.00	0.00	0.00	\$0.00
2165	Otros Fondos de Terceros en Garantía y/o Administración a Corto Plazo	\$0.00	0.00	0.00	\$0.00
2166	Valores y Bienes en Garantía a Corto Plazo	\$0.00	0.00	0.00	\$0.00
217	Provisiones a Corto Plazo	\$0.00	0.00	0.00	\$0.00
2171	Provisión para Demandas y Juicios a Corto Plazo	\$0.00	0.00	0.00	\$0.00
2172	Provisión para Contingencias a Corto Plazo	\$0.00	0.00	0.00	\$0.00
2179	Otras Provisiones a Corto Plazo	\$0.00	0.00	0.00	\$0.00
21791	Provision Aguinaldo	\$0.00	0.00	0.00	\$0.00
219	Otros Pasivos a Corto Plazo	\$31,815.89	0.00	1,093.39	\$32,909.28
2191	Ingresos por Clasificar	\$31,815.89	0.00	1,093.39	\$32,909.28
2192	Recaudación por Participar	\$0.00	0.00	0.00	\$0.00
2199	Otros Pasivos Circulantes	\$0.00	0.00	0.00	\$0.00
22	Pasivo No Circulante	\$2,758,697.55	99,732.00	0.00	\$2,658,965.55
221	Cuentas por Pagar a Largo Plazo	\$0.00	0.00	0.00	\$0.00
2211	Proveedores por Pagar a Largo Plazo	\$0.00	0.00	0.00	\$0.00
2212	Contratistas por Obras Públicas por Pagar a Largo Plazo	\$0.00	0.00	0.00	\$0.00
222	Documentos por Pagar a Largo Plazo	\$0.00	0.00	0.00	\$0.00
2221	Documentos Comerciales por Pagar a Largo Plazo	\$0.00	0.00	0.00	\$0.00
2222	Documentos con Contratistas por Obras Públicas por Pagar a Largo Plazo	\$0.00	0.00	0.00	\$0.00
2229	Otros Documentos por Pagar a Largo Plazo	\$0.00	0.00	0.00	\$0.00
223	Deuda Pública a Largo Plazo	\$0.00	0.00	0.00	\$0.00
2231	Títulos y Valores de la Deuda Pública Interna a Largo Plazo	\$0.00	0.00	0.00	\$0.00
2232	Títulos y Valores de la Deuda Pública Externa a Largo Plazo	\$0.00	0.00	0.00	\$0.00



Instituto Tecnológico Superior de San Pedro
Instituto Tecnológico Superior de San Pedro
Balanza de Comprobación - Cuentas Contables
DEL 1 DE JULIO AL 30 DE SEPTIEMBRE DE 2023
(PESOS)

Nivel 5

CUENTA	DESCRIPCIÓN	SALDO INICIAL	DEBE	HABER	SALDO FINAL
2233	Préstamos de la Deuda Pública Interna por Pagar a Largo Plazo	\$0.00	0.00	0.00	\$0.00
22331	Préstamos de la Deuda Pública Interna por Pagar a Largo Plazo	\$0.00	0.00	0.00	\$0.00
2234	Préstamos de la Deuda Pública Externa por Pagar a Largo Plazo	\$0.00	0.00	0.00	\$0.00
2235	Arrendamiento Financiero por Pagar a Largo Plazo	\$0.00	0.00	0.00	\$0.00
224	Pasivos Diferidos a Largo Plazo	\$0.00	0.00	0.00	\$0.00
2241	Créditos Diferidos a Largo Plazo	\$0.00	0.00	0.00	\$0.00
2242	Intereses Cobrados por Adelantado a Largo Plazo	\$0.00	0.00	0.00	\$0.00
2249	Otros Pasivos Diferidos a Largo Plazo	\$0.00	0.00	0.00	\$0.00
22491	Otros Pasivos Diferidos a Largo Plazo	\$0.00	0.00	0.00	\$0.00
225	Fondos y Bienes de Terceros en Garantía y/o Administración a Largo Plazo	\$0.00	0.00	0.00	\$0.00
2251	Fondos en Garantía a Largo Plazo	\$0.00	0.00	0.00	\$0.00
2252	Fondos en Administración a Largo Plazo	\$0.00	0.00	0.00	\$0.00
2253	Fondos Contingentes a Largo Plazo	\$0.00	0.00	0.00	\$0.00
2254	Fondos de Fideicomisos, Mandatos y Contratos Análogos a Largo Plazo	\$0.00	0.00	0.00	\$0.00
2255	Otros Fondos de Terceros en Garantía y/o Administración a Largo Plazo	\$0.00	0.00	0.00	\$0.00
2256	Valores y Bienes en Garantía a Largo Plazo	\$0.00	0.00	0.00	\$0.00
226	Provisiones a Largo Plazo	\$2,758,697.55	99,732.00	0.00	\$2,658,965.55
2261	Provisión para Demandas y Juicios a Largo Plazo	\$0.00	0.00	0.00	\$0.00
2262	Provisión para Pensiones a Largo Plazo	\$0.00	0.00	0.00	\$0.00
2263	Provisión para Contingencias a Largo Plazo	\$0.00	0.00	0.00	\$0.00
2269	Otras Provisiones a Largo Plazo	\$2,758,697.55	99,732.00	0.00	\$2,658,965.55
22691	Reserva por Obligaciones Laborales	\$2,758,697.55	99,732.00	0.00	\$2,658,965.55
3	HACIENDA PÚBLICA/ PATRIMONIO	\$37,426,427.72	10,561,690.37	13,139,619.23	\$40,004,356.58
31	Hacienda Pública/Patrimonio Contribuido	\$29,715,129.78	0.00	0.00	\$29,715,129.78
311	Aportaciones	\$29,715,129.78	0.00	0.00	\$29,715,129.78
312	Donaciones de Capital	\$0.00	0.00	0.00	\$0.00
313	Actualización de la Hacienda Pública/Patrimonio	\$0.00	0.00	0.00	\$0.00
32	Hacienda Pública/Patrimonio Generado	\$7,711,297.94	10,561,690.37	13,139,619.23	\$10,289,226.80
321	Resultados del Ejercicio (Ahorro/ Desahorro)	\$2,470,674.83	10,561,028.73	13,116,417.28	\$5,026,063.38
322	Resultados de Ejercicios Anteriores	-\$3,545,204.00	0.00	0.00	-\$3,545,204.00
323	Revalúos	\$7,385,804.95	0.00	0.00	\$7,385,804.95
3231	Revalúo de Bienes Inmuebles	\$7,385,804.95	0.00	0.00	\$7,385,804.95
3232	Revalúo de Bienes Muebles	\$0.00	0.00	0.00	\$0.00
3233	Revalúo de Bienes Intangibles	\$0.00	0.00	0.00	\$0.00
3239	Otros Revalúos	\$0.00	0.00	0.00	\$0.00



Instituto Tecnológico Superior de San Pedro
Instituto Tecnológico Superior de San Pedro
Balanza de Comprobación - Cuentas Contables
DEL 1 DE JULIO AL 30 DE SEPTIEMBRE DE 2023
(PESOS)

Nivel 5

CUENTA	DESCRIPCIÓN	SALDO INICIAL	DEBE	HABER	SALDO FINAL
324	Reservas	\$0.00	0.00	0.00	\$0.00
3241	Reservas de Patrimonio	\$0.00	0.00	0.00	\$0.00
3242	Reservas Territoriales	\$0.00	0.00	0.00	\$0.00
3243	Reservas por Contingencias	\$0.00	0.00	0.00	\$0.00
325	Rectificaciones de Resultados de Ejercicios Anteriores	\$1,400,022.16	661.64	23,201.95	\$1,422,562.47
3251	Cambios en Políticas Contables	\$0.00	0.00	0.00	\$0.00
3252	Cambios por Errores Contables	\$1,400,022.16	661.64	23,201.95	\$1,422,562.47
32521	Cambios por Errores Contables.	\$1,741,866.02	660.38	12,250.00	\$1,753,455.64
32529	Cambios por Errores Contables (Depuracion)	-\$341,843.86	1.26	10,951.95	-\$330,893.17
33	Exceso o Insuficiencia en la Actualización de la Hacienda Pública/Patrimonio	\$0.00	0.00	0.00	\$0.00
331	Resultado por Posición Monetaria	\$0.00	0.00	0.00	\$0.00
332	Resultado por Tenencia de Activos no Monetarios	\$0.00	0.00	0.00	\$0.00
4	INGRESOS Y OTROS BENEFICIOS	\$0.00	13,116,417.28	13,116,417.28	\$0.00
41	Ingresos de Gestión	\$0.00	2,903,770.00	2,903,770.00	\$0.00
411	Impuestos	\$0.00	0.00	0.00	\$0.00
4111	Impuestos Sobre los Ingresos	\$0.00	0.00	0.00	\$0.00
4112	Impuestos Sobre el Patrimonio	\$0.00	0.00	0.00	\$0.00
4113	Impuestos Sobre la Producción, el Consumo y las Transacciones	\$0.00	0.00	0.00	\$0.00
4114	Impuestos al Comercio Exterior	\$0.00	0.00	0.00	\$0.00
4115	Impuestos Sobre Nóminas y Asimilables	\$0.00	0.00	0.00	\$0.00
4116	Impuestos Ecológicos	\$0.00	0.00	0.00	\$0.00
4117	Accesorios de Impuestos	\$0.00	0.00	0.00	\$0.00
4118	Impuestos no Comprendidos en la Ley de Ingresos Vigente, Causados en Ejercicios Fiscales Anteriores	\$0.00	0.00	0.00	\$0.00
4119	Pendientes de Liquidación o Pago Otros Impuestos	\$0.00	0.00	0.00	\$0.00
412	Cuotas y Aportaciones de Seguridad Social	\$0.00	0.00	0.00	\$0.00
4121	Aportaciones para Fondos de Vivienda	\$0.00	0.00	0.00	\$0.00
4122	Cuotas para la Seguridad Social	\$0.00	0.00	0.00	\$0.00
4123	Cuotas de Ahorro para el Retiro	\$0.00	0.00	0.00	\$0.00
4124	Accesorios de Cuotas y Aportaciones de Seguridad Social	\$0.00	0.00	0.00	\$0.00
4129	Otras Cuotas y Aportaciones para la Seguridad Social	\$0.00	0.00	0.00	\$0.00
413	Contribuciones de Mejoras	\$0.00	0.00	0.00	\$0.00
4131	Contribuciones de Mejoras por Obras Públicas	\$0.00	0.00	0.00	\$0.00
4132	Contribuciones de Mejoras no Comprendidas en la Ley de Ingresos Vigente, Causadas en Ejercicios Fiscales Anteriores Pendientes de Liquidación o Pago	\$0.00	0.00	0.00	\$0.00
414	Derechos	\$0.00	0.00	0.00	\$0.00



Instituto Tecnológico Superior de San Pedro
Instituto Tecnológico Superior de San Pedro
Balanza de Comprobación - Cuentas Contables
DEL 1 DE JULIO AL 30 DE SEPTIEMBRE DE 2023
(PESOS)

Nivel 5

CUENTA	DESCRIPCIÓN	SALDO INICIAL	DEBE	HABER	SALDO FINAL
4141	Derechos por el Uso, Goce, Aprovechamiento o Explotación de Bienes de Dominio Público	\$0.00	0.00	0.00	\$0.00
4143	Derechos por Prestación de Servicios	\$0.00	0.00	0.00	\$0.00
4144	Accesorios de Derechos	\$0.00	0.00	0.00	\$0.00
4145	Derechos no Comprendidos en la Ley de Ingresos Vigente, Causados en Ejercicios Fiscales Anteriores	\$0.00	0.00	0.00	\$0.00
4149	Pendientes de Liquidación o Pago Otros Derechos	\$0.00	0.00	0.00	\$0.00
415	Productos	\$0.00	0.00	0.00	\$0.00
4151	Productos	\$0.00	0.00	0.00	\$0.00
4154	Productos no Comprendidos en la Ley de Ingresos Vigente, Causados en Ejercicios Fiscales Anteriores	\$0.00	0.00	0.00	\$0.00
416	Pendientes de Liquidación o Pago Aprovechamientos	\$0.00	5,460.00	5,460.00	\$0.00
4162	Multas	\$0.00	0.00	0.00	\$0.00
4163	Indemnizaciones	\$0.00	0.00	0.00	\$0.00
4164	Reintegros	\$0.00	0.00	0.00	\$0.00
4165	Aprovechamientos Provenientes de Obras Públicas	\$0.00	0.00	0.00	\$0.00
4166	Aprovechamientos no Comprendidos en la Ley de Ingresos Vigente, Causados en Ejercicios Fiscales	\$0.00	0.00	0.00	\$0.00
4168	Anteriores Pendientes de Liquidación o Pago	\$0.00	0.00	0.00	\$0.00
4168	Accesorios de Aprovechamientos	\$0.00	0.00	0.00	\$0.00
4169	Otros Aprovechamientos	\$0.00	5,460.00	5,460.00	\$0.00
417	Ingresos por Venta de Bienes y Prestación de Servicios	\$0.00	2,898,310.00	2,898,310.00	\$0.00
4171	Ingresos por Venta de Bienes y Prestación de Servicios de Instituciones Públicas de Seguridad Social	\$0.00	0.00	0.00	\$0.00
4172	Ingresos por Venta de Bienes y Prestación de Servicios de Empresas Productivas del Estado	\$0.00	0.00	0.00	\$0.00
4173	Ingresos por Venta de Bienes y Prestación de Servicios de Entidades Paraestatales y Fideicomisos no	\$0.00	2,898,310.00	2,898,310.00	\$0.00
4174	Empresariales y no Financieros	\$0.00	0.00	0.00	\$0.00
4174	Ingresos por Venta de Bienes y Prestación de Servicios de Entidades Paraestatales Empresariales no	\$0.00	0.00	0.00	\$0.00
4175	Financieras con Participación Estatal Mayoritaria	\$0.00	0.00	0.00	\$0.00
4175	Ingresos por Venta de Bienes y Prestación de Servicios de Entidades Paraestatales Empresariales	\$0.00	0.00	0.00	\$0.00
4176	Financieras Monetarias con Participación Estatal Mayoritaria	\$0.00	0.00	0.00	\$0.00
4176	Ingresos por Venta de Bienes y Prestación de Servicios de Entidades Paraestatales Empresariales	\$0.00	0.00	0.00	\$0.00
4177	Financieras no Monetarias con Participación Estatal Mayoritaria	\$0.00	0.00	0.00	\$0.00
4177	Ingresos por Venta de Bienes y Prestación de Servicios de Fideicomisos Financieros Públicos con	\$0.00	0.00	0.00	\$0.00
4178	Participación Estatal Mayoritaria	\$0.00	0.00	0.00	\$0.00
4178	Ingresos por Venta de Bienes y Prestación de Servicios de los Poderes Legislativo y Judicial, y de los	\$0.00	0.00	0.00	\$0.00
42	Órganos Autónomos	\$0.00	10,209,452.28	10,209,452.28	\$0.00
42	Participaciones, Aportaciones, Convenios, Incentivos Derivados de la Colaboración Fiscal,	\$0.00	10,209,452.28	10,209,452.28	\$0.00
421	Fondos Distintos de Aportaciones, Transferencias, Asignaciones, Subsidios y Subvenciones, y	\$0.00	10,209,452.28	10,209,452.28	\$0.00
421	Pensiones y Jubilaciones	\$0.00	10,209,452.28	10,209,452.28	\$0.00
421	Participaciones, Aportaciones, Convenios, Incentivos Derivados de la Colaboración Fiscal y	\$0.00	10,209,452.28	10,209,452.28	\$0.00
4211	Fondos Distintos de Aportaciones	\$0.00	10,209,452.28	10,209,452.28	\$0.00
4211	Participaciones	\$0.00	0.00	0.00	\$0.00



Instituto Tecnológico Superior de San Pedro
Instituto Tecnológico Superior de San Pedro
Balanza de Comprobación - Cuentas Contables
DEL 1 DE JULIO AL 30 DE SEPTIEMBRE DE 2023
(PESOS)

Nivel 5

CUENTA	DESCRIPCIÓN	SALDO INICIAL	DEBE	HABER	SALDO FINAL
4212	Aportaciones	\$0.00	0.00	0.00	\$0.00
4213	Convenios	\$0.00	10,209,452.28	10,209,452.28	\$0.00
4214	Incentivos Derivados de la Colaboración Fiscal	\$0.00	0.00	0.00	\$0.00
4215	Fondos Distintos de Aportaciones	\$0.00	0.00	0.00	\$0.00
422	Transferencias, Asignaciones, Subsidios y Subvenciones, y Pensiones y Jubilaciones	\$0.00	0.00	0.00	\$0.00
4221	Transferencias y Asignaciones	\$0.00	0.00	0.00	\$0.00
4223	Subsidios y Subvenciones	\$0.00	0.00	0.00	\$0.00
4225	Pensiones y Jubilaciones	\$0.00	0.00	0.00	\$0.00
4227	Transferencias del Fondo Mexicano del Petróleo para la Estabilización y el Desarrollo	\$0.00	0.00	0.00	\$0.00
43	Otros Ingresos y Beneficios	\$0.00	3,195.00	3,195.00	\$0.00
431	Ingresos Financieros	\$0.00	0.00	0.00	\$0.00
4311	Intereses Ganados de Títulos, Valores y demás Instrumentos Financieros	\$0.00	0.00	0.00	\$0.00
4319	Otros Ingresos Financieros	\$0.00	0.00	0.00	\$0.00
432	Incremento por Variación de Inventarios	\$0.00	0.00	0.00	\$0.00
4321	Incremento por Variación de Inventarios de Mercancías para Venta	\$0.00	0.00	0.00	\$0.00
4322	Incremento por Variación de Inventarios de Mercancías Terminadas	\$0.00	0.00	0.00	\$0.00
4323	Incremento por Variación de Inventarios de Mercancías en Proceso de Elaboración	\$0.00	0.00	0.00	\$0.00
4324	Incremento por Variación de Inventarios de Materias Primas, Materiales y Suministros para Producción	\$0.00	0.00	0.00	\$0.00
4325	Incremento por Variación de Almacén de Materias Primas, Materiales y Suministros de Consumo	\$0.00	0.00	0.00	\$0.00
433	Disminución del Exceso de Estimaciones por Pérdida o Deterioro u Obsolescencia	\$0.00	0.00	0.00	\$0.00
4331	Disminución del Exceso de Estimaciones por Pérdida o Deterioro u Obsolescencia	\$0.00	0.00	0.00	\$0.00
434	Disminución del Exceso de Provisiones	\$0.00	0.00	0.00	\$0.00
4341	Disminución del Exceso de Provisiones	\$0.00	0.00	0.00	\$0.00
439	Otros Ingresos y Beneficios Varios	\$0.00	3,195.00	3,195.00	\$0.00
4392	Bonificaciones y Descuentos Obtenidos	\$0.00	0.00	0.00	\$0.00
4393	Diferencias por Tipo de Cambio a Favor	\$0.00	0.00	0.00	\$0.00
4394	Diferencias de Cotizaciones a Favor en Valores Negociables	\$0.00	0.00	0.00	\$0.00
4395	Resultado por Posición Monetaria	\$0.00	0.00	0.00	\$0.00
4396	Utilidades por Participación Patrimonial	\$0.00	0.00	0.00	\$0.00
4397	Diferencias por Reestructuración de Deuda Pública a Favor	\$0.00	0.00	0.00	\$0.00
4399	Otros Ingresos y Beneficios Varios	\$0.00	3,195.00	3,195.00	\$0.00
5	GASTOS Y OTRAS PÉRDIDAS	\$0.00	10,561,028.73	10,561,028.73	\$0.00
51	Gastos de Funcionamiento	\$0.00	10,318,828.73	10,318,828.73	\$0.00
511	Servicios Personales	\$0.00	8,072,894.01	8,072,894.01	\$0.00
5111	Remuneraciones al Personal de Carácter Permanente	\$0.00	5,039,166.51	5,039,166.51	\$0.00



Instituto Tecnológico Superior de San Pedro
Instituto Tecnológico Superior de San Pedro
Balanza de Comprobación - Cuentas Contables
DEL 1 DE JULIO AL 30 DE SEPTIEMBRE DE 2023
(PESOS)

Nivel 5

CUENTA	DESCRIPCIÓN	SALDO INICIAL	DEBE	HABER	SALDO FINAL
5112	Remuneraciones al Personal de Carácter Transitorio	\$0.00	132,152.82	132,152.82	\$0.00
5113	Remuneraciones Adicionales y Especiales	\$0.00	630,305.84	630,305.84	\$0.00
5114	Seguridad Social	\$0.00	1,642,095.06	1,642,095.06	\$0.00
5115	Otras Prestaciones Sociales y Económicas	\$0.00	553,484.98	553,484.98	\$0.00
5116	Pago de Estímulos a Servidores Públicos	\$0.00	75,688.80	75,688.80	\$0.00
512	Materiales y Suministros	\$0.00	671,038.49	671,038.49	\$0.00
5121	Materiales de Administración, Emisión de Documentos y Artículos Oficiales	\$0.00	228,486.23	228,486.23	\$0.00
5122	Alimentos y Utensilios	\$0.00	27,708.83	27,708.83	\$0.00
5123	Materias Primas y Materiales de Producción y Comercialización	\$0.00	0.00	0.00	\$0.00
5124	Materiales y Artículos de Construcción y de Reparación	\$0.00	149,692.91	149,692.91	\$0.00
5125	Productos Químicos, Farmacéuticos y de Laboratorio	\$0.00	9,265.65	9,265.65	\$0.00
5126	Combustibles, Lubricantes y Aditivos	\$0.00	170,901.50	170,901.50	\$0.00
5127	Vestuario, Blancos, Prendas de Protección y Artículos Deportivos	\$0.00	21,527.98	21,527.98	\$0.00
5128	Materiales y Suministros para Seguridad	\$0.00	0.00	0.00	\$0.00
5129	Herramientas, Refacciones y Accesorios Menores	\$0.00	63,455.39	63,455.39	\$0.00
513	Servicios Generales	\$0.00	1,574,896.23	1,574,896.23	\$0.00
5131	Servicios Básicos	\$0.00	278,626.62	278,626.62	\$0.00
5132	Servicios de Arrendamiento	\$0.00	55,721.00	55,721.00	\$0.00
5133	Servicios Profesionales, Científicos y Técnicos y Otros Servicios	\$0.00	317,320.79	317,320.79	\$0.00
5134	Servicios Financieros, Bancarios y Comerciales	\$0.00	18,656.03	18,656.03	\$0.00
5135	Servicios de Instalación, Reparación, Mantenimiento y Conservación	\$0.00	94,211.84	94,211.84	\$0.00
5136	Servicios de Comunicación Social y Publicidad	\$0.00	95,091.00	95,091.00	\$0.00
5137	Servicios de Traslado y Viáticos	\$0.00	143,365.60	143,365.60	\$0.00
5138	Servicios Oficiales	\$0.00	166,966.35	166,966.35	\$0.00
5139	Otros Servicios Generales	\$0.00	404,937.00	404,937.00	\$0.00
52	Transferencias, Asignaciones, Subsidios y Otras Ayudas	\$0.00	242,200.00	242,200.00	\$0.00
521	Transferencias Internas y Asignaciones al Sector Público	\$0.00	0.00	0.00	\$0.00
5211	Asignaciones al Sector Público	\$0.00	0.00	0.00	\$0.00
5212	Transferencias Internas al Sector Público	\$0.00	0.00	0.00	\$0.00
522	Transferencias al Resto del Sector Público	\$0.00	0.00	0.00	\$0.00
5221	Transferencias a Entidades Paraestatales	\$0.00	0.00	0.00	\$0.00
5222	Transferencias a Entidades Federativas y Municipios	\$0.00	0.00	0.00	\$0.00
523	Subsidios y Subvenciones	\$0.00	0.00	0.00	\$0.00
5231	Subsidios	\$0.00	0.00	0.00	\$0.00
5232	Subvenciones	\$0.00	0.00	0.00	\$0.00



Instituto Tecnológico Superior de San Pedro
Instituto Tecnológico Superior de San Pedro
Balanza de Comprobación - Cuentas Contables
DEL 1 DE JULIO AL 30 DE SEPTIEMBRE DE 2023
(PESOS)

Nivel 5

CUENTA	DESCRIPCIÓN	SALDO INICIAL	DEBE	HABER	SALDO FINAL
524	Ayudas Sociales	\$0.00	242,200.00	242,200.00	\$0.00
5241	Ayudas Sociales a Personas	\$0.00	0.00	0.00	\$0.00
5242	Becas	\$0.00	242,200.00	242,200.00	\$0.00
5243	Ayudas Sociales a Instituciones	\$0.00	0.00	0.00	\$0.00
5244	Ayudas Sociales por Desastres Naturales y Otros Siniestros	\$0.00	0.00	0.00	\$0.00
525	Pensiones y Jubilaciones	\$0.00	0.00	0.00	\$0.00
5251	Pensiones	\$0.00	0.00	0.00	\$0.00
5252	Jubilaciones	\$0.00	0.00	0.00	\$0.00
5259	Otras Pensiones y Jubilaciones	\$0.00	0.00	0.00	\$0.00
526	Transferencias a Fideicomisos, Mandatos y Contratos Análogos	\$0.00	0.00	0.00	\$0.00
5261	Transferencias a Fideicomisos, Mandatos y Contratos Análogos al Gobierno	\$0.00	0.00	0.00	\$0.00
5262	Transferencias a Fideicomisos, Mandatos y Contratos Análogos a Entidades Paraestatales	\$0.00	0.00	0.00	\$0.00
527	Transferencias a la Seguridad Social	\$0.00	0.00	0.00	\$0.00
5271	Transferencias por Obligaciones de Ley	\$0.00	0.00	0.00	\$0.00
528	Donativos	\$0.00	0.00	0.00	\$0.00
5281	Donativos a Instituciones sin Fines de Lucro	\$0.00	0.00	0.00	\$0.00
5282	Donativos a Entidades Federativas y Municipios	\$0.00	0.00	0.00	\$0.00
5283	Donativos a Fideicomiso, Mandatos y Contratos Análogos Privados	\$0.00	0.00	0.00	\$0.00
5284	Donativos a Fideicomiso, Mandatos y Contratos Análogos Estatales	\$0.00	0.00	0.00	\$0.00
5285	Donativos Internacionales	\$0.00	0.00	0.00	\$0.00
529	Transferencias al Exterior	\$0.00	0.00	0.00	\$0.00
5291	Transferencias al Exterior a Gobiernos Extranjeros y Organismos Internacionales	\$0.00	0.00	0.00	\$0.00
5292	Transferencias al Sector Privado Externo	\$0.00	0.00	0.00	\$0.00
53	Participaciones y Aportaciones	\$0.00	0.00	0.00	\$0.00
531	Participaciones	\$0.00	0.00	0.00	\$0.00
5311	Participaciones de la Federación a Entidades Federativas y Municipios	\$0.00	0.00	0.00	\$0.00
5312	Participaciones de las Entidades Federativas a los Municipios	\$0.00	0.00	0.00	\$0.00
532	Aportaciones	\$0.00	0.00	0.00	\$0.00
5321	Aportaciones de la Federación a Entidades Federativas y Municipios	\$0.00	0.00	0.00	\$0.00
5322	Aportaciones de las Entidades Federativas a los Municipios	\$0.00	0.00	0.00	\$0.00
533	Convenios	\$0.00	0.00	0.00	\$0.00
5331	Convenios de Reasignación	\$0.00	0.00	0.00	\$0.00
5332	Convenios de Descentralización y Otros	\$0.00	0.00	0.00	\$0.00
54	Intereses, Comisiones y Otros Gastos de la Deuda Pública	\$0.00	0.00	0.00	\$0.00
541	Intereses de la Deuda Pública	\$0.00	0.00	0.00	\$0.00



Instituto Tecnológico Superior de San Pedro
Instituto Tecnológico Superior de San Pedro
Balanza de Comprobación - Cuentas Contables
DEL 1 DE JULIO AL 30 DE SEPTIEMBRE DE 2023
(PESOS)

Nivel 5

CUENTA	DESCRIPCIÓN	SALDO INICIAL	DEBE	HABER	SALDO FINAL
5411	Intereses de la Deuda Pública Interna	\$0.00	0.00	0.00	\$0.00
5412	Intereses de la Deuda Pública Externa	\$0.00	0.00	0.00	\$0.00
542	Comisiones de la Deuda Pública	\$0.00	0.00	0.00	\$0.00
5421	Comisiones de la Deuda Pública Interna	\$0.00	0.00	0.00	\$0.00
5422	Comisiones de la Deuda Pública Externa	\$0.00	0.00	0.00	\$0.00
543	Gastos de la Deuda Pública	\$0.00	0.00	0.00	\$0.00
5431	Gastos de la Deuda Pública Interna	\$0.00	0.00	0.00	\$0.00
5432	Gastos de la Deuda Pública Externa	\$0.00	0.00	0.00	\$0.00
544	Costo por Coberturas	\$0.00	0.00	0.00	\$0.00
5441	Costo por Coberturas	\$0.00	0.00	0.00	\$0.00
545	Apoyos Financieros	\$0.00	0.00	0.00	\$0.00
5451	Apoyos Financieros a Intermediarios	\$0.00	0.00	0.00	\$0.00
5452	Apoyo Financieros a Ahorradores y Deudores del Sistema Financiero Nacional	\$0.00	0.00	0.00	\$0.00
55	Otros Gastos y Pérdidas Extraordinarias	\$0.00	0.00	0.00	\$0.00
551	Estimaciones, Depreciaciones, Deterioros, Obsolescencia y Amortizaciones	\$0.00	0.00	0.00	\$0.00
5511	Estimaciones por Pérdida por Deterioro de Activos Circulantes	\$0.00	0.00	0.00	\$0.00
55111	Estimaciones de Deterioro de Inversiones Financieras	\$0.00	0.00	0.00	\$0.00
55112	Estimaciones para Cuentas Incobrables a Cp	\$0.00	0.00	0.00	\$0.00
55113	Estimaciones para Cuentas Incobrables por Deudores Diversos a Cp	\$0.00	0.00	0.00	\$0.00
55114	Estimaciones para Cuentas Incobrables por Ingresos por Recuperar a Cp	\$0.00	0.00	0.00	\$0.00
55115	Estimaciones para Cuentas Incobrables por Préstamos Otorgados a Cp	\$0.00	0.00	0.00	\$0.00
55116	Otras Estimaciones para Cuentas Incobrables por Derechos a Recibir Efectivo o Equivalentes a Cp	\$0.00	0.00	0.00	\$0.00
55117	Estimación para Cuentas Incobrables por Derechos a Recibir Bienes o Servicios	\$0.00	0.00	0.00	\$0.00
55118	Estimación por Pérdidas de Inventarios	\$0.00	0.00	0.00	\$0.00
55119	Estimación por Pérdidas de Almacén de Materiales y Suministro de Consumo	\$0.00	0.00	0.00	\$0.00
5512	Estimaciones por Pérdida por Deterioro de Activo no Circulante	\$0.00	0.00	0.00	\$0.00
55121	Deterioro de Inversiones Financieras a Lp	\$0.00	0.00	0.00	\$0.00
55122	Estimaciones para Cuentas Incobrables de Documentos por Cobrar a Lp	\$0.00	0.00	0.00	\$0.00
55123	Estimaciones para Cuentas Incobrables de Deudores Diversos por Cobrar a Lp	\$0.00	0.00	0.00	\$0.00
55124	Estimaciones para Cuentas Incobrables de Ingresos por Cobrar a Lp	\$0.00	0.00	0.00	\$0.00
55125	Estimaciones para Cuentas Incobrables de Préstamos Otorgados por Cobrar Lp	\$0.00	0.00	0.00	\$0.00
55129	Estimaciones para Otras Cuentas Incobrables por Cobrar a Lp	\$0.00	0.00	0.00	\$0.00
5513	Depreciación de Bienes Inmuebles	\$0.00	0.00	0.00	\$0.00
55131	Depreciación de Viviendas	\$0.00	0.00	0.00	\$0.00
55132	Depreciación de Edificios No Residenciales	\$0.00	0.00	0.00	\$0.00



Instituto Tecnológico Superior de San Pedro
Instituto Tecnológico Superior de San Pedro
Balanza de Comprobación - Cuentas Contables
DEL 1 DE JULIO AL 30 DE SEPTIEMBRE DE 2023
(PESOS)

Nivel 5

CUENTA	DESCRIPCIÓN	SALDO INICIAL	DEBE	HABER	SALDO FINAL
55139	Depreciación de Otros Inmuebles	\$0.00	0.00	0.00	\$0.00
5514	Depreciación de Infraestructura	\$0.00	0.00	0.00	\$0.00
55141	Depreciación de Infraestructura de Carreteras	\$0.00	0.00	0.00	\$0.00
55142	Depreciación de Infraestructura Ferroviaria y Multimodal	\$0.00	0.00	0.00	\$0.00
55143	Depreciación de Infraestructura Portuaria	\$0.00	0.00	0.00	\$0.00
55144	Depreciación de Infraestructura Aeroportuaria	\$0.00	0.00	0.00	\$0.00
55145	Depreciación de Infraestructura de Telecomunicaciones	\$0.00	0.00	0.00	\$0.00
55146	Depreciación de Infraestructura de Agua Potable, Saneamiento, Hidroagrícola y Control de Inundaciones	\$0.00	0.00	0.00	\$0.00
55147	Depreciación de Infraestructura Eléctrica	\$0.00	0.00	0.00	\$0.00
55148	Depreciación de Infraestructura de Producción de Hidrocarburos	\$0.00	0.00	0.00	\$0.00
55149	Depreciación de Infraestructura de Refinación, Gas y Petroquímica	\$0.00	0.00	0.00	\$0.00
5515	Depreciación de Bienes Muebles	\$0.00	0.00	0.00	\$0.00
55151	Depreciación de Mobiliario y Equipo de Administración	\$0.00	0.00	0.00	\$0.00
55152	Depreciación de Mobiliario y Equipo Educativo y Recreativo	\$0.00	0.00	0.00	\$0.00
55153	Depreciación de Equipo e Instrumental Médico y de Laboratorio	\$0.00	0.00	0.00	\$0.00
55154	Depreciación de Equipo de Transporte	\$0.00	0.00	0.00	\$0.00
55155	Depreciación de Equipo de Defensa y de Seguridad	\$0.00	0.00	0.00	\$0.00
55156	Depreciación de Maquinaria, Otros Equipos y Herramientas	\$0.00	0.00	0.00	\$0.00
5516	Deterioro de Bienes	\$0.00	0.00	0.00	\$0.00
55161	Deterioro de Bovinos	\$0.00	0.00	0.00	\$0.00
55162	Deterioro de Porcinos	\$0.00	0.00	0.00	\$0.00
55163	Deterioro de Aves	\$0.00	0.00	0.00	\$0.00
55164	Deterioro de Ovinos y Caprinos	\$0.00	0.00	0.00	\$0.00
55165	Deterioro de Peces y Acuicultura	\$0.00	0.00	0.00	\$0.00
55166	Deterioro de Equinos	\$0.00	0.00	0.00	\$0.00
55167	Deterioro de Especies Menores y de Zoológico	\$0.00	0.00	0.00	\$0.00
55168	Deterioro Árboles y Plantas	\$0.00	0.00	0.00	\$0.00
55169	Deterioro de Otros Activos Biológicos	\$0.00	0.00	0.00	\$0.00
5517	Amortización de Activos Intangibles	\$0.00	0.00	0.00	\$0.00
55171	Amortización de Software	\$0.00	0.00	0.00	\$0.00
55172	Amortización de Patentes, Marcas y Derechos	\$0.00	0.00	0.00	\$0.00
55173	Amortización de Concesiones y Franquicias	\$0.00	0.00	0.00	\$0.00
55174	Amortización de Licencias	\$0.00	0.00	0.00	\$0.00
55179	Amortización de Otros Intangibles	\$0.00	0.00	0.00	\$0.00
5518	Disminución de Bienes por pérdida u obsolescencia	\$0.00	0.00	0.00	\$0.00



Instituto Tecnológico Superior de San Pedro
Instituto Tecnológico Superior de San Pedro
Balanza de Comprobación - Cuentas Contables
DEL 1 DE JULIO AL 30 DE SEPTIEMBRE DE 2023
(PESOS)

Nivel 5




CUENTA	DESCRIPCIÓN	SALDO INICIAL	DEBE	HABER	SALDO FINAL
55181	Disminución de Bienes por Pérdida, Obsolescencia y Deterioro.	\$0.00	0.00	0.00	\$0.00
55189	Disminución de Bienes por Pérdida, Obsolescencia y Deterioro (Depuración)	\$0.00	0.00	0.00	\$0.00
552	Provisiones	\$0.00	0.00	0.00	\$0.00
5521	Provisiones de Pasivos a Corto Plazo	\$0.00	0.00	0.00	\$0.00
55211	Provisiones de Pasivos a Largo Plazo	\$0.00	0.00	0.00	\$0.00
55212	Provisión para Contingencias a Cp	\$0.00	0.00	0.00	\$0.00
55219	Otras Provisiones a Cp	\$0.00	0.00	0.00	\$0.00
5522	Provisiones de Pasivos a Largo Plazo	\$0.00	0.00	0.00	\$0.00
55221	Provisión para Demandas y Litigios a Lp	\$0.00	0.00	0.00	\$0.00
55222	Provisión por Pensiones a Lp	\$0.00	0.00	0.00	\$0.00
55223	Provisión para Contingencias a Lp	\$0.00	0.00	0.00	\$0.00
55229	Otras Provisiones a Lp	\$0.00	0.00	0.00	\$0.00
553	Disminución de Inventarios	\$0.00	0.00	0.00	\$0.00
5531	Disminución de Inventarios de Mercancías para Venta	\$0.00	0.00	0.00	\$0.00
5532	Disminución de Inventarios de Mercancías Terminadas	\$0.00	0.00	0.00	\$0.00
5533	Disminución de Inventarios de Mercancías en Proceso de Elaboración	\$0.00	0.00	0.00	\$0.00
5534	Disminución de Inventarios de Materias Primas, Materiales y Suministros para Producción	\$0.00	0.00	0.00	\$0.00
5535	Disminución de Almacén de Materiales y Suministros de Consumo	\$0.00	0.00	0.00	\$0.00
559	Otros Gastos	\$0.00	0.00	0.00	\$0.00
5591	Gastos de Ejercicios Anteriores	\$0.00	0.00	0.00	\$0.00
5592	Pérdidas por Responsabilidades	\$0.00	0.00	0.00	\$0.00
5593	Bonificaciones y Descuentos Otorgados	\$0.00	0.00	0.00	\$0.00
5594	Diferencias por Tipo de Cambio Negativas	\$0.00	0.00	0.00	\$0.00
5595	Diferencias de Cotizaciones Negativas en Valores Negociables	\$0.00	0.00	0.00	\$0.00
5596	Resultado por Posición Monetaria	\$0.00	0.00	0.00	\$0.00
5597	Pérdidas por Participación Patrimonial	\$0.00	0.00	0.00	\$0.00
5598	Diferencias por Reestructuración de Deuda Pública Negativas	\$0.00	0.00	0.00	\$0.00
5599	Otros Gastos Varios	\$0.00	0.00	0.00	\$0.00
56	Inversión Pública	\$0.00	0.00	0.00	\$0.00
561	Inversión Pública no Capitalizable	\$0.00	0.00	0.00	\$0.00
5611	Construcción en Bienes no Capitalizable	\$0.00	0.00	0.00	\$0.00
	TOTAL MOVIMIENTOS	\$0.00	78,020,452.10	78,020,452.10	\$0.00

Bajo protesta de decir verdad declaramos que los Estados Financieros y sus notas, son razonablemente correctos y son responsabilidad del emisor.



Instituto Tecnológico Superior de San Pedro
Instituto Tecnológico Superior de San Pedro
Balanza de Comprobación - Cuentas Contables
DEL 1 DE JULIO AL 30 DE SEPTIEMBRE DE 2023
(PESOS)

Nivel 5

CUENTA	DESCRIPCIÓN	SALDO INICIAL	DEBE	HABER	SALDO FINAL
	 C.P. JOSE GILBERTO FERNIZA GARZA DIRECTOR GENERAL				
	 C.P. ELENA HERNANDEZ DELGADO SUBDIRECTORA ADMINISTRATIVA				
					



Instituto Tecnológico Superior de San Pedro
Instituto Tecnológico Superior de San Pedro
Balanza de Comprobación - Cuentas de Orden
DEL 1 DE JULIO AL 30 DE SEPTIEMBRE DE 2023
(PESOS)

Nivel 5

CUENTA	DESCRIPCIÓN	SALDO INICIAL	DEBE	HABER	SALDO FINAL
7	CUENTAS DE ORDEN CONTABLES	\$0.00	41,055.55	41,055.55	\$0.00
71	Valores	\$0.00	0.00	0.00	\$0.00
711	Valores En Custodia	\$0.00	0.00	0.00	\$0.00
712	Custodia De Valores	\$0.00	0.00	0.00	\$0.00
713	Instrumentos De Crédito Prestados A Formadores De Mercado	\$0.00	0.00	0.00	\$0.00
714	Préstamo De Instrumentos De Crédito A Formadores De Mercado Y Su Garantía	\$0.00	0.00	0.00	\$0.00
715	Instrumentos De Crédito Recibidos En Garantía De Los Formadores De Mercado	\$0.00	0.00	0.00	\$0.00
716	Garantía De Créditos Recibidos De Los Formadores De Mercado	\$0.00	0.00	0.00	\$0.00
72	Emisión De Obligaciones	\$0.00	0.00	0.00	\$0.00
721	Autorización Para La Emisión De Bonos, Títulos Y Valores De La Deuda Pública Interna	\$0.00	0.00	0.00	\$0.00
722	Autorización Para La Emisión De Bonos, Títulos Y Valores De La Deuda Pública Externa	\$0.00	0.00	0.00	\$0.00
723	Emisiones Autorizadas De La Deuda Pública Interna Y Externa	\$0.00	0.00	0.00	\$0.00
724	Suscripción De Contratos De Préstamos Y Otras Obligaciones De La Deuda Pública Interna	\$0.00	0.00	0.00	\$0.00
725	Suscripción De Contratos De Préstamos Y Otras Obligaciones De La Deuda Pública Externa	\$0.00	0.00	0.00	\$0.00
726	Contratos De Préstamos Y Otras Obligaciones De La Deuda Pública Interna Y Externa	\$0.00	0.00	0.00	\$0.00
73	Avales Y Garantías	\$0.00	0.00	0.00	\$0.00
731	Avales Autorizados	\$0.00	0.00	0.00	\$0.00
732	Avales Firmados	\$0.00	0.00	0.00	\$0.00
733	Fianzas Y Garantías Recibidas Por Deudas A Cobrar	\$0.00	0.00	0.00	\$0.00
734	Fianzas Y Garantías Recibidas	\$0.00	0.00	0.00	\$0.00
735	Fianzas Otorgadas Para Respalda Obligaciones No Fiscales Del Gobierno	\$0.00	0.00	0.00	\$0.00
736	Fianzas Otorgadas Del Gobierno Para Respalda Obligaciones No Fiscales	\$0.00	0.00	0.00	\$0.00
74	Juicios	\$0.00	0.00	0.00	\$0.00
741	Demandas Judiciales en Proceso de Resolución	\$0.00	0.00	0.00	\$0.00
742	Resolución De Demandas En Proceso Judicial	\$0.00	0.00	0.00	\$0.00
75	Inversión Mediante Proyectos Para Prestación De Servicios (Pps) Y Similares	\$0.00	0.00	0.00	\$0.00
751	Contratos Para Inversión Mediante Proyectos Para Prestación De Servicios (Pps) Y Similares	\$0.00	0.00	0.00	\$0.00
752	Inversión Pública Contratada Mediante Proyectos Para Prestación De Servicios (Pps) Y Similares	\$0.00	0.00	0.00	\$0.00
76	Bienes Concesionados o en Comodato	\$0.00	0.00	0.00	\$0.00
761	Bienes Bajo Contrato En Concesión	\$0.00	0.00	0.00	\$0.00
762	Contrato De Concesión Por Bienes	\$0.00	0.00	0.00	\$0.00
763	Bienes Bajo Contrato En Comodato	\$0.00	0.00	0.00	\$0.00
764	Contrato De Comodato Por Bienes	\$0.00	0.00	0.00	\$0.00
77	Deudores Diversos	\$0.00	41,055.55	41,055.55	\$0.00
771	Deudores Por Subsidios	\$49,346,863.41	0.00	0.00	\$49,346,863.41



Instituto Tecnológico Superior de San Pedro
Instituto Tecnológico Superior de San Pedro
Balanza de Comprobación - Cuentas de Orden
DEL 1 DE JULIO AL 30 DE SEPTIEMBRE DE 2023
(PESOS)

Nivel 5

CUENTA	DESCRIPCIÓN	SALDO INICIAL	DEBE	HABER	SALDO FINAL
7711	Deudores por Subsidios	\$49,346,863.41	0.00	0.00	\$49,346,863.41
771110	Deudores por Subsidios - 10-Ot-Otros	\$49,346,863.41	0.00	0.00	\$49,346,863.41
772	Deudores Alumnos	\$337,537.00	30,455.55	10,600.00	\$357,392.55
7721	Deudores Alumnos	\$337,537.00	30,455.55	10,600.00	\$357,392.55
772162	Deudores Alumnos - 62-Alum-Alumnos	\$337,537.00	30,455.55	10,600.00	\$357,392.55
773	Adeudos Pendientes Por Recuperar-Alumnos	\$337,537.00	10,600.00	30,455.55	\$357,392.55
7731	Adeudos Pendientes por Recuperar-Alumnos	\$337,537.00	10,600.00	30,455.55	\$357,392.55
773162	Adeudos Pendientes por Recuperar-Alumnos - 62-Alum-Alumnos	\$337,537.00	10,600.00	30,455.55	\$357,392.55
774	Deudores Por Ministración	\$49,346,863.41	0.00	0.00	\$49,346,863.41
7741	Deudores por Ministración	\$49,346,863.41	0.00	0.00	\$49,346,863.41
774110	Deudores por Ministración - 10-Ot-Otros	\$49,346,863.41	0.00	0.00	\$49,346,863.41
TOTAL MOVIMIENTOS		\$0.00	41,055.55	41,055.55	\$0.00

Bajo protesta de decir verdad declaramos que los Estados Financieros y sus notas, son razonablemente correctos y son responsabilidad del emisor.



 C.P. JOSE GILBERTO FERNIZA GARZA
 DIRECTOR GENERAL



 C.P. ELENA HERNÁNDEZ DELGADO
 SUBDIRECTORA ADMINISTRATIVA



 C.P. LUIS ANTONIO TORRES RAMIREZ
 JEFE DE RECURSOS FINANCIEROS



Instituto Tecnológico Superior de San Pedro
Instituto Tecnológico Superior de San Pedro
Balanza de Comprobación - Cuentas de Orden Presupuestales
DEL 1 DE JULIO AL 30 DE SEPTIEMBRE DE 2023
(PESOS)

Nivel 5

CUENTA	DESCRIPCIÓN	SALDO INICIAL	DEBE	HABER	SALDO FINAL
8	CUENTAS DE ORDEN PRESUPUESTARIAS	\$0.00	110,416,460.79	110,416,460.79	\$0.00
81	Ley De Ingresos	\$0.00	26,260,200.11	26,260,200.11	\$0.00
811	Ley De Ingresos Estimada	\$47,618,329.92	0.00	0.00	\$47,618,329.92
811-6	Ley de Ingresos Estimada - Aprovechamientos	\$36,000.00	0.00	0.00	\$36,000.00
811-61	Ley de Ingresos Estimada - Aprovechamientos	\$36,000.00	0.00	0.00	\$36,000.00
811-7	Ley de Ingresos Estimada - Ingresos por Venta de Bienes, Prestación de Servicios y Otros Ingresos	\$6,464,000.00	0.00	0.00	\$6,464,000.00
811-73	Ley de Ingresos Estimada - Ingresos por Venta de Bienes y Prestación de Servicios de Entidades Paraestatales y Fideicomisos No Empresariales y No Financieros	\$6,457,000.00	0.00	0.00	\$6,457,000.00
811-79	Ley de Ingresos Estimada - Otros Ingresos	\$7,000.00	0.00	0.00	\$7,000.00
811-8	Ley de Ingresos Estimada - Participaciones, Aportaciones, Convenios, Incentivos Derivados de la Colaboración Fiscal y Fondos Distintos de Aportaciones	\$41,118,329.92	0.00	0.00	\$41,118,329.92
811-83	Ley de Ingresos Estimada - Convenios	\$41,118,329.92	0.00	0.00	\$41,118,329.92
812	Ley De Ingresos Por Ejecutar	\$25,472,812.90	13,116,417.28	50,000.00	\$12,406,395.62
812-6	Ley de Ingresos por Ejecutar - Aprovechamientos	\$29,860.00	5,460.00	0.00	\$24,400.00
812-61	Ley de Ingresos por Ejecutar - Aprovechamientos	\$29,860.00	5,460.00	0.00	\$24,400.00
812-7	Ley de Ingresos por Ejecutar - Ingresos por Venta de Bienes, Prestación de Servicios y Otros Ingresos	\$4,328,627.94	2,901,505.00	0.00	\$1,427,122.94
812-73	Ley de Ingresos por Ejecutar - Ingresos por Venta de Bienes y Prestación de Servicios de Entidades Paraestatales y Fideicomisos No Empresariales y No Financieros	\$3,793,231.46	2,898,310.00	0.00	\$894,921.46
812-79	Ley de Ingresos por Ejecutar - Otros Ingresos	\$535,396.48	3,195.00	0.00	\$532,201.48
812-8	Ley de Ingresos por Ejecutar - Participaciones, Aportaciones, Convenios, Incentivos Derivados de la Colaboración Fiscal y Fondos Distintos de Aportaciones	\$21,114,324.96	10,209,452.28	50,000.00	\$10,954,872.68
812-83	Ley de Ingresos por Ejecutar - Convenios	\$21,114,324.96	10,209,452.28	50,000.00	\$10,954,872.68
812-9	Ley de Ingresos por Ejecutar - Transferencias, Asignaciones, Subsidios y Subvenciones, y Pensiones y Jubilaciones	\$0.00	0.00	0.00	\$0.00
812-91	Ley de Ingresos por Ejecutar - Transferencias y Asignaciones	\$0.00	0.00	0.00	\$0.00
813	Modificaciones A La Ley De Ingresos Estimada	\$772,203.48	50,000.00	0.00	\$822,203.48
813-7	Modificaciones a la Ley de Ingresos Estimada - Ingresos por Venta de Bienes, Prestación de Servicios y Otros Ingresos	\$537,008.48	0.00	0.00	\$537,008.48
813-79	Modificaciones a la Ley de Ingresos Estimada - Otros Ingresos	\$537,008.48	0.00	0.00	\$537,008.48
813-8	Modificaciones a la Ley de Ingresos Estimada - Participaciones, Aportaciones, Convenios, Incentivos Derivados de la Colaboración Fiscal y Fondos Distintos de Aportaciones	\$235,195.00	50,000.00	0.00	\$285,195.00
813-83	Modificaciones a la Ley de Ingresos Estimada - Convenios	\$235,195.00	50,000.00	0.00	\$285,195.00
813-9	Modificaciones a la Ley de Ingresos Estimada - Transferencias, Asignaciones, Subsidios y Subvenciones, y Pensiones y Jubilaciones	\$0.00	0.00	0.00	\$0.00
813-91	Modificaciones a la Ley de Ingresos Estimada - Transferencias y Asignaciones	\$0.00	0.00	0.00	\$0.00
814	Ley De Ingresos Devengada	\$31,870.00	13,093,782.83	13,116,417.28	\$54,504.45
814-6	Ley de Ingresos Devengada - Aprovechamientos	\$0.00	5,460.00	5,460.00	\$0.00
814-61	Ley de Ingresos Devengada - Aprovechamientos	\$0.00	5,460.00	5,460.00	\$0.00



Instituto Tecnológico Superior de San Pedro
Instituto Tecnológico Superior de San Pedro
Balanza de Comprobación - Cuentas de Orden Presupuestales
DEL 1 DE JULIO AL 30 DE SEPTIEMBRE DE 2023
(PESOS)

Nivel 5

CUENTA	DESCRIPCIÓN	SALDO INICIAL	DEBE	HABER	SALDO FINAL
814-7	Ley de Ingresos Devengada - Ingresos por Venta de Bienes, Prestación de Servicios y Otros Ingresos	\$31,870.00	2,878,870.55	2,901,505.00	\$54,504.45
814-73	Ley de Ingresos Devengada - Ingresos por Venta de Bienes y Prestación de Servicios de Entidades Paraestatales y Fideicomisos No Empresariales y No Financieros	\$31,870.00	2,875,675.55	2,898,310.00	\$54,504.45
814-79	Ley de Ingresos Devengada - Otros Ingresos	\$0.00	3,195.00	3,195.00	\$0.00
814-8	Ley de Ingresos Devengada - Participaciones, Aportaciones, Convenios, Incentivos Derivados de la Colaboración Fiscal y Fondos Distintos de Aportaciones	\$0.00	10,209,452.28	10,209,452.28	\$0.00
814-83	Ley de Ingresos Devengada - Convenios	\$0.00	10,209,452.28	10,209,452.28	\$0.00
815	Ley De Ingresos Recaudada	\$22,885,850.50	0.00	13,093,782.83	\$35,979,633.33
815-6	Ley de Ingresos Recaudada - Aprovechamientos	\$6,140.00	0.00	5,460.00	\$11,600.00
815-61	Ley de Ingresos Recaudada - Aprovechamientos	\$6,140.00	0.00	5,460.00	\$11,600.00
815-7	Ley de Ingresos Recaudada - Ingresos por Venta de Bienes, Prestación de Servicios y Otros Ingresos	\$2,640,510.54	0.00	2,878,870.55	\$5,519,381.09
815-73	Ley de Ingresos Recaudada - Ingresos por Venta de Bienes y Prestación de Servicios de Entidades Paraestatales y Fideicomisos No Empresariales y No Financieros	\$2,631,898.54	0.00	2,875,675.55	\$5,507,574.09
815-79	Ley de Ingresos Recaudada - Otros Ingresos	\$8,612.00	0.00	3,195.00	\$11,807.00
815-8	Ley de Ingresos Recaudada - Participaciones, Aportaciones, Convenios, Incentivos Derivados de la Colaboración Fiscal y Fondos Distintos de Aportaciones	\$20,239,199.96	0.00	10,209,452.28	\$30,448,652.24
815-83	Ley de Ingresos Recaudada - Convenios	\$20,239,199.96	0.00	10,209,452.28	\$30,448,652.24
82	Presupuesto De Egresos	\$0.00	84,156,260.68	84,156,260.68	\$0.00
821	Presupuesto De Egresos Aprobado	\$47,618,329.92	0.00	0.00	\$47,618,329.92
821-10000	Presupuesto de Egresos Aprobado - Servicios Personales	\$38,116,733.48	0.00	0.00	\$38,116,733.48
821-11000	Presupuesto de Egresos Aprobado - Remuneraciones al Personal de Carácter Permanente	\$22,342,266.40	0.00	0.00	\$22,342,266.40
821-12000	Presupuesto de Egresos Aprobado- Servicios Personales- Remuneraciones al Personal de Carácter Transitorio	\$720,000.00	0.00	0.00	\$720,000.00
821-13000	Presupuesto de Egresos Aprobado - Remuneraciones Adicionales y Especiales	\$6,869,874.60	0.00	0.00	\$6,869,874.60
821-14000	Presupuesto de Egresos Aprobado - Seguridad Social	\$4,928,990.71	0.00	0.00	\$4,928,990.71
821-15000	Presupuesto de Egresos Aprobado - Otras Prestaciones Sociales y Económicas	\$2,225,891.40	0.00	0.00	\$2,225,891.40
821-17000	Presupuesto de Egresos Aprobado - Pago de Estímulos a Servidores Públicos	\$1,029,710.37	0.00	0.00	\$1,029,710.37
821-20000	Presupuesto de Egresos Aprobado - Materiales y Suministros	\$2,311,816.44	0.00	0.00	\$2,311,816.44
821-21000	Presupuesto de Egresos Aprobado - Materiales de Administración, Emisión de Documentos y Artículos Oficiales	\$759,500.00	0.00	0.00	\$759,500.00
821-22000	Presupuesto de Egresos Aprobado - Alimentos y Utensilios	\$114,000.00	0.00	0.00	\$114,000.00
821-23000	Presupuesto de Egresos Aprobado- Materiales y Suministros- Materias Primas y Materiales de Producción y Comercialización	\$14,400.00	0.00	0.00	\$14,400.00
821-24000	Presupuesto de Egresos Aprobado - Materiales y Artículos de Construcción y de Reparación	\$280,000.00	0.00	0.00	\$280,000.00
821-25000	Presupuesto de Egresos Aprobado - Productos Químicos, Farmacéuticos y de Laboratorio	\$142,500.00	0.00	0.00	\$142,500.00
821-26000	Presupuesto de Egresos Aprobado - Combustibles, Lubricantes y Aditivos	\$474,416.44	0.00	0.00	\$474,416.44
821-27000	Presupuesto de Egresos Aprobado - Vestuario, Blancos, Prendas de Protección y Artículos Deportivos	\$266,500.00	0.00	0.00	\$266,500.00



Instituto Tecnológico Superior de San Pedro
Instituto Tecnológico Superior de San Pedro
Balanza de Comprobación - Cuentas de Orden Presupuestales
DEL 1 DE JULIO AL 30 DE SEPTIEMBRE DE 2023
(PESOS)

Nivel 5

CUENTA	DESCRIPCIÓN	SALDO INICIAL	DEBE	HABER	SALDO FINAL
821-29000	Presupuesto de Egresos Aprobado - Herramientas, Refacciones y Accesorios Menores	\$260,500.00	0.00	0.00	\$260,500.00
821-30000	Presupuesto de Egresos Aprobado - Servicios Generales	\$5,769,280.00	0.00	0.00	\$5,769,280.00
821-31000	Presupuesto de Egresos Aprobado - Servicios Basicos	\$797,980.00	0.00	0.00	\$797,980.00
821-32000	Presupuesto de Egresos Aprobado - Servicios de Arrendamiento	\$424,500.00	0.00	0.00	\$424,500.00
821-33000	Presupuesto de Egresos Aprobado - Servicios Profesionales, Científicos, Técnicos y Otros Servicios	\$1,477,200.00	0.00	0.00	\$1,477,200.00
821-34000	Presupuesto de Egresos Aprobado - Servicios Financieros, Bancarios y Comerciales	\$180,000.00	0.00	0.00	\$180,000.00
821-35000	Presupuesto de Egresos Aprobado - Servicios de Instalación, Reparación, Mantenimiento y Conservación	\$801,000.00	0.00	0.00	\$801,000.00
821-36000	Presupuesto de Egresos Aprobado - Servicios de Comunicación Social y Publicidad	\$171,000.00	0.00	0.00	\$171,000.00
821-37000	Presupuesto de Egresos Aprobado - Servicios de Traslado y Viáticos	\$568,900.00	0.00	0.00	\$568,900.00
821-38000	Presupuesto de Egresos Aprobado - Servicios Oficiales	\$442,500.00	0.00	0.00	\$442,500.00
821-39000	Presupuesto de Egresos Aprobado - Otros Servicios Generales	\$906,200.00	0.00	0.00	\$906,200.00
821-40000	Presupuesto de Egresos Aprobado - Transferencias, Asignaciones, Subsidios y Otras Ayudas	\$500,000.00	0.00	0.00	\$500,000.00
821-44000	Presupuesto de Egresos Aprobado - Ayudas Sociales	\$500,000.00	0.00	0.00	\$500,000.00
821-50000	Presupuesto de Egresos Aprobado - Bienes Muebles, Inmuebles e Intangibles	\$920,500.00	0.00	0.00	\$920,500.00
821-51000	Presupuesto de Egresos Aprobado - Mobiliario y Equipo de Administración	\$323,500.00	0.00	0.00	\$323,500.00
821-52000	Presupuesto de Egresos Aprobado - Mobiliario y Equipo Educativo y Recreativo	\$245,000.00	0.00	0.00	\$245,000.00
821-54000	Presupuesto De Egresos Aprobado - Vehículos y Equipo de Transporte	\$5,000.00	0.00	0.00	\$5,000.00
821-56000	Presupuesto de Egresos Aprobado - Maquinaria, Otros Equipos y Herramientas	\$168,000.00	0.00	0.00	\$168,000.00
821-57000	Presupuesto de Egresos Aprobado - Activos Biológicos	\$0.00	0.00	0.00	\$0.00
821-59000	Presupuesto de Egresos Aprobado - Activos Intangibles	\$179,000.00	0.00	0.00	\$179,000.00
822	Presupuesto De Egresos Por Ejercer	\$27,458,848.36	20,572,900.75	31,224,935.56	\$16,806,813.55
822-10000	Presupuesto de Egresos por Ejercer - Servicios Personales	\$22,000,000.76	11,241,947.58	19,425,384.52	\$13,816,563.82
822-11000	Presupuesto de Egresos por Ejercer - Remuneraciones al Personal de Carácter Permanente	\$12,081,588.64	4,031,863.58	9,071,030.09	\$7,042,422.13
822-12000	Presupuesto de Egresos por Ejercer - Remuneraciones al Personal de Carácter Transitorio	\$403,180.36	467,618.75	596,656.66	\$274,142.45
822-13000	Presupuesto de Egresos por Ejercer - Remuneraciones Adicionales y Especiales	\$4,961,998.07	2,880,352.46	3,510,658.30	\$4,331,692.23
822-14000	Presupuesto de Egresos por Ejercer - Seguridad Social	\$2,891,263.15	2,201,196.13	3,843,291.19	\$1,249,168.09
822-15000	Presupuesto de Egresos por Ejercer - Otras Prestaciones Sociales y Económicas	\$1,227,990.91	610,306.45	1,164,291.43	\$674,005.93
822-17000	Presupuesto de Egresos por Ejercer - Pago de Estímulos a Servidores Públicos	\$433,979.63	1,050,610.21	1,239,456.85	\$245,132.99
822-20000	Presupuesto de Egresos por Ejercer - Materiales y Suministros	\$1,252,402.68	2,430,127.78	2,949,853.28	\$732,677.18
822-21000	Presupuesto de Egresos por Ejercer - Materiales de Administración, Emisión de Documentos y Artículos Oficiales	\$398,019.32	869,817.40	1,083,844.58	\$183,992.14
822-22000	Presupuesto de Egresos por Ejercer - Alimentos y Utensilios	\$37,784.27	74,405.49	93,872.30	\$18,317.46
822-23000	Presupuesto de Egresos por Ejercer - Materias Primas y Materiales de Producción y Comercialización	\$10,333.60	17,400.80	17,400.80	\$10,333.60
822-24000	Presupuesto de Egresos por Ejercer - Materiales y Artículos de Construcción y de Reparación	\$86,244.29	294,689.45	316,722.49	\$64,211.25
822-25000	Presupuesto de Egresos por Ejercer - Productos Químicos, Farmacéuticos y de Laboratorio	\$70,060.07	137,065.85	145,625.45	\$61,500.47



Instituto Tecnológico Superior de San Pedro
Instituto Tecnológico Superior de San Pedro
Balanza de Comprobación - Cuentas de Orden Presupuestales
DEL 1 DE JULIO AL 30 DE SEPTIEMBRE DE 2023
(PESOS)

Nivel 5

CUENTA	DESCRIPCIÓN	SALDO INICIAL	DEBE	HABER	SALDO FINAL
822-26000	Presupuesto de Egresos por Ejercer - Combustibles, Lubricantes y Aditivos	\$221,839.01	201,325.34	326,892.13	\$96,272.22
822-27000	Presupuesto de Egresos por Ejercer - Vestuario, Blancos, Prendas de Protección y Artículos Deportivos	\$180,112.20	254,229.92	347,562.70	\$86,779.42
822-29000	Presupuesto de Egresos por Ejercer - Herramientas, Refacciones y Accesorios Menores	\$248,009.92	581,193.53	617,932.83	\$211,270.62
822-30000	Presupuesto de Egresos por Ejercer - Servicios Generales	\$3,176,487.13	5,216,442.85	6,507,215.37	\$1,885,714.61
822-31000	Presupuesto de Egresos por Ejercer - Servicios Basicos	\$333,082.05	357,175.24	532,107.86	\$158,149.43
822-32000	Presupuesto de Egresos por Ejercer - Servicios de Arrendamiento	\$239,453.80	486,997.96	567,676.16	\$158,775.60
822-33000	Presupuesto de Egresos por Ejercer - Servicios Profesionales, Científicos, Técnicos y Otros Servicios	\$786,651.67	948,374.39	1,205,313.32	\$529,712.74
822-34000	Presupuesto de Egresos por Ejercer - Servicios Financieros, Bancarios y Comerciales	\$95,161.83	105,808.62	114,198.70	\$86,771.75
822-35000	Presupuesto de Egresos por Ejercer - Servicios de Instalación, Reparación, Mantenimiento y Conservación	\$412,103.53	879,653.64	1,016,400.12	\$275,357.05
822-36000	Presupuesto de Egresos por Ejercer - Servicios de Comunicación Social y Publicidad	\$115,401.15	308,768.77	341,712.93	\$82,456.99
822-37000	Presupuesto de Egresos por Ejercer - Servicios de Traslado y Viáticos	\$372,419.75	757,412.90	841,921.50	\$287,911.15
822-38000	Presupuesto de Egresos por Ejercer - Servicios Oficiales	\$213,046.98	370,259.42	514,881.27	\$68,425.13
822-39000	Presupuesto de Egresos por Ejercer - Otros Servicios Generales	\$609,166.37	1,001,991.91	1,373,003.51	\$238,154.77
822-40000	Presupuesto de Egresos por Ejercer - Transferencias, Asignaciones, Subsidios y Otras Ayudas	\$274,140.00	86,520.00	328,720.00	\$31,940.00
822-44000	Presupuesto de Egresos por Ejercer - Ayudas Sociales	\$274,140.00	86,520.00	328,720.00	\$31,940.00
822-50000	Presupuesto de Egresos por Ejercer - Bienes Muebles, Inmuebles e Intangibles	\$755,817.79	1,597,862.54	2,013,762.39	\$339,917.94
822-51000	Presupuesto de Egresos por Ejercer - Mobiliario y Equipo de Administración	\$253,295.52	396,305.76	513,596.16	\$136,005.12
822-52000	Presupuesto de Egresos por Ejercer - Mobiliario y Equipo Educacional y Recreativo	\$111,722.84	66,094.04	120,592.26	\$57,224.62
822-54000	Presupuesto De Egresos Por Ejercer - Vehículos y Equipo de Transporte	\$0.00	0.00	0.00	\$0.00
822-56000	Presupuesto de Egresos por Ejercer - Maquinaria, Otros Equipos y Herramientas	\$116,799.43	464,897.74	540,173.97	\$41,523.20
822-57000	Presupuesto de Egresos por Ejercer - Activos Biológicos	\$0.00	0.00	0.00	\$0.00
822-59000	Presupuesto de Egresos por Ejercer - Activos Intangibles	\$274,000.00	670,565.00	839,400.00	\$105,165.00
823	Modificaciones Al Presupuesto De Egresos Aprobado	\$772,203.48	20,522,900.75	20,572,900.75	\$822,203.48
823-10000	Modificaciones al Presupuesto de Egresos Aprobado - Servicios Personales	-\$445,631.12	11,352,490.51	11,241,947.58	-\$556,174.05
823-11000	Modificaciones al Presupuesto de Egresos Aprobado - Remuneraciones al Personal de Carácter Permanente	\$0.00	4,031,863.58	4,031,863.58	\$0.00
823-12000	Modificaciones al Presupuesto de Egresos Aprobado - Remuneraciones al Personal de Carácter Transitorio	-\$86,188.80	464,503.84	467,618.75	-\$83,073.89
823-13000	Modificaciones al Presupuesto de Egresos Aprobado - Remuneraciones Adicionales y Especiales	-\$1,000.00	2,880,352.46	2,880,352.46	-\$1,000.00
823-14000	Modificaciones al Presupuesto de Egresos Aprobado - Seguridad Social	\$8,200.00	2,201,196.13	2,201,196.13	\$8,200.00
823-15000	Modificaciones al Presupuesto de Egresos Aprobado - Otras Prestaciones Sociales y Económicas	-\$8,200.00	610,806.45	610,306.45	-\$8,700.00
823-17000	Modificaciones al Presupuesto de Egresos Aprobado - Pago de Estímulos a Servidores Públicos	-\$358,442.32	1,163,768.05	1,050,610.21	-\$471,600.16
823-20000	Modificaciones al Presupuesto de Egresos Aprobado - Materiales y Suministros	\$484,091.78	2,332,708.71	2,430,127.78	\$581,510.85
823-21000	Modificaciones al Presupuesto de Egresos Aprobado - Materiales de Administración, Emisión de Documentos y Artículos Oficiales	\$62,623.22	881,199.97	869,817.40	\$51,240.65
823-22000	Modificaciones al Presupuesto de Egresos Aprobado - Alimentos y Utensilios	-\$3,268.40	68,481.27	74,405.49	\$2,655.82



Instituto Tecnológico Superior de San Pedro
Instituto Tecnológico Superior de San Pedro
Balanza de Comprobación - Cuentas de Orden Presupuestales
DEL 1 DE JULIO AL 30 DE SEPTIEMBRE DE 2023
(PESOS)

Nivel 5

CUENTA	DESCRIPCIÓN	SALDO INICIAL	DEBE	HABER	SALDO FINAL
823-23000	Modificaciones al Presupuesto de Egresos Aprobado - Materias Primas y Materiales de Producción y Comercialización	\$3,000.00	17,400.80	17,400.80	\$3,000.00
823-24000	Modificaciones al Presupuesto de Egresos Aprobado - Materiales y Artículos de Construcción y de Reparación	\$206,932.40	192,764.08	294,689.45	\$308,857.77
823-25000	Modificaciones al Presupuesto de Egresos Aprobado - Productos Químicos, Farmacéuticos y de Laboratorio	-\$30,620.00	136,359.80	137,065.85	-\$29,913.95
823-26000	Modificaciones al Presupuesto de Egresos Aprobado - Combustibles, Lubricantes y Aditivos	\$70,224.18	155,990.63	201,325.34	\$115,558.89
823-27000	Modificaciones al Presupuesto de Egresos Aprobado - Vestuario, Blancos, Prendas de Protección y Artículos Deportivos	\$10,891.61	326,034.72	254,229.92	-\$60,913.19
823-29000	Modificaciones al Presupuesto de Egresos Aprobado - Herramientas, Refacciones y Accesorios Menores	\$164,308.77	554,477.44	581,193.53	\$191,024.86
823-30000	Modificaciones al Presupuesto de Egresos Aprobado - Servicios Generales	\$461,045.19	4,923,619.14	5,216,442.85	\$753,868.90
823-31000	Modificaciones al Presupuesto de Egresos Aprobado - Servicios Basicos	-\$86,150.16	253,481.24	357,175.24	\$17,543.84
823-32000	Modificaciones al Presupuesto de Egresos Aprobado - Servicios de Arrendamiento	\$44,904.22	511,955.16	486,997.96	\$19,947.02
823-33000	Modificaciones al Presupuesto de Egresos Aprobado - Servicios Profesionales, Científicos, Técnicos y Otros Servicios	\$129,523.91	887,992.53	948,374.39	\$189,905.77
823-34000	Modificaciones al Presupuesto de Egresos Aprobado - Servicios Financieros, Bancarios y Comerciales	\$12,640.00	95,542.67	105,808.62	\$22,905.95
823-35000	Modificaciones al Presupuesto de Egresos Aprobado - Servicios de Instalación, Reparación, Mantenimiento y Conservación	\$187,867.41	922,188.28	879,653.64	\$145,332.77
823-36000	Modificaciones al Presupuesto de Egresos Aprobado - Servicios de Comunicación Social y Publicidad	-\$19,139.65	246,621.93	308,768.77	\$43,007.19
823-37000	Modificaciones al Presupuesto de Egresos Aprobado - Servicios de Traslado y Viáticos	\$24,488.98	698,555.90	757,412.90	\$83,345.98
823-38000	Modificaciones al Presupuesto de Egresos Aprobado - Servicios Oficiales	\$179,890.48	339,214.92	370,259.42	\$210,934.98
823-39000	Modificaciones al Presupuesto de Egresos Aprobado - Otros Servicios Generales	-\$12,980.00	968,066.51	1,001,991.91	\$20,945.40
823-40000	Modificaciones al Presupuesto de Egresos Aprobado - Transferencias, Asignaciones, Subsidios y Otras Ayudas	\$14,300.00	86,520.00	86,520.00	\$14,300.00
823-44000	Modificaciones al Presupuesto de Egresos Aprobado - Ayudas Sociales	\$14,300.00	86,520.00	86,520.00	\$14,300.00
823-50000	Modificaciones al Presupuesto de Egresos Aprobado - Bienes Muebles, Inmuebles e Intangibles	\$258,397.63	1,827,562.39	1,597,862.54	\$28,697.78
823-51000	Modificaciones al Presupuesto de Egresos Aprobado - Mobiliario y Equipo de Administración	\$6,225.60	466,596.16	396,305.76	-\$64,064.80
823-52000	Modificaciones al Presupuesto de Egresos Aprobado - Mobiliario y Equipo Educativo y Recreativo	-\$93,479.88	120,592.26	66,094.04	-\$147,978.10
823-54000	Modificaciones Al Presupuesto De Egresos Aprobado - Vehículos y Equipo de Transporte	-\$5,000.00	0.00	0.00	-\$5,000.00
823-56000	Modificaciones al Presupuesto de Egresos Aprobado - Maquinaria, Otros Equipos y Herramientas	\$255,651.91	540,173.97	464,897.74	\$180,375.68
823-57000	Modificaciones al Presupuesto de Egresos Aprobado - Activos Biológicos	\$0.00	0.00	0.00	\$0.00
823-59000	Modificaciones al Presupuesto de Egresos Aprobado - Activos Intangibles	\$95,000.00	700,200.00	670,565.00	\$65,365.00
824	Presupuesto De Egresos Comprometido	\$81,458.17	10,702,034.81	10,747,228.73	\$36,264.25
824-10000	Presupuesto de Egresos Comprometido - Servicios Personales	\$0.00	8,072,894.01	8,072,894.01	\$0.00
824-11000	Presupuesto de Egresos Comprometido - Remuneraciones al Personal de Carácter Permanente	\$0.00	5,039,166.51	5,039,166.51	\$0.00
824-12000	Presupuesto de Egresos Comprometido - Remuneraciones al Personal de Carácter Transitorio	\$0.00	132,152.82	132,152.82	\$0.00
824-13000	Presupuesto de Egresos Comprometido - Remuneraciones Adicionales y Especiales	\$0.00	630,305.84	630,305.84	\$0.00



Instituto Tecnológico Superior de San Pedro
Instituto Tecnológico Superior de San Pedro
Balanza de Comprobación - Cuentas de Orden Presupuestales
DEL 1 DE JULIO AL 30 DE SEPTIEMBRE DE 2023
(PESOS)

Nivel 5

CUENTA	DESCRIPCIÓN	SALDO INICIAL	DEBE	HABER	SALDO FINAL
824-14000	Presupuesto de Egresos Comprometido - Seguridad Social	\$0.00	1,642,095.06	1,642,095.06	\$0.00
824-15000	Presupuesto de Egresos Comprometido - Otras Prestaciones Sociales y Económicas	\$0.00	553,484.98	553,484.98	\$0.00
824-17000	Presupuesto de Egresos Comprometido - Pago de Estímulos a Servidores Públicos	\$0.00	75,688.80	75,688.80	\$0.00
824-20000	Presupuesto de Egresos Comprometido - Materiales y Suministros	\$55,969.53	617,144.57	671,038.49	\$2,075.61
824-21000	Presupuesto de Egresos Comprometido - Materiales de Administración, Emisión de Documentos y Artículos Oficiales	\$27,441.22	202,644.61	228,486.23	\$1,599.60
824-22000	Presupuesto de Egresos Comprometido - Alimentos y Utensilios	\$2,793.81	25,391.03	27,708.83	\$476.01
824-23000	Presupuesto de Egresos Comprometido - Materias Primas y Materiales de Producción y Comercialización	\$0.00	0.00	0.00	\$0.00
824-24000	Presupuesto de Egresos Comprometido - Materiales y Artículos de Construcción y de Reparación	\$25,734.50	123,958.41	149,692.91	\$0.00
824-25000	Presupuesto de Egresos Comprometido - Productos Químicos, Farmacéuticos y de Laboratorio	\$0.00	9,265.65	9,265.65	\$0.00
824-26000	Presupuesto de Egresos Comprometido - Combustibles, Lubricantes y Aditivos	\$0.00	170,901.50	170,901.50	\$0.00
824-27000	Presupuesto de Egresos Comprometido - Vestuario, Blancos, Prendas de Protección y Artículos Deportivos	\$0.00	21,527.98	21,527.98	\$0.00
824-29000	Presupuesto de Egresos Comprometido - Herramientas, Refacciones y Accesorios Menores	\$0.00	63,455.39	63,455.39	\$0.00
824-30000	Presupuesto de Egresos Comprometido - Servicios Generales	\$5,590.00	1,583,596.23	1,574,896.23	\$14,290.00
824-31000	Presupuesto de Egresos Comprometido - Servicios Basicos	\$0.00	278,626.62	278,626.62	\$0.00
824-32000	Presupuesto de Egresos Comprometido - Servicios de Arrendamiento	\$0.00	55,721.00	55,721.00	\$0.00
824-33000	Presupuesto de Egresos Comprometido - Servicios Profesionales, Científicos, Técnicos y Otros Servicios	\$0.00	317,320.79	317,320.79	\$0.00
824-34000	Presupuesto de Egresos Comprometido - Servicios Financieros, Bancarios y Comerciales	\$0.00	18,656.03	18,656.03	\$0.00
824-35000	Presupuesto de Egresos Comprometido - Servicios de Instalación, Reparación, Mantenimiento y Conservación	\$5,590.00	94,211.84	94,211.84	\$5,590.00
824-36000	Presupuesto de Egresos Comprometido - Servicios de Comunicación Social y Publicidad	\$0.00	95,091.00	95,091.00	\$0.00
824-37000	Presupuesto de Egresos Comprometido - Servicios de Traslado y Viáticos	\$0.00	143,365.60	143,365.60	\$0.00
824-38000	Presupuesto de Egresos Comprometido - Servicios Oficiales	\$0.00	175,666.35	166,966.35	\$8,700.00
824-39000	Presupuesto de Egresos Comprometido - Otros Servicios Generales	\$0.00	404,937.00	404,937.00	\$0.00
824-40000	Presupuesto de Egresos Comprometido - Transferencias, Asignaciones, Subsidios y Otras Ayudas	\$0.00	242,200.00	242,200.00	\$0.00
824-44000	Presupuesto de Egresos Comprometido - Ayudas Sociales	\$0.00	242,200.00	242,200.00	\$0.00
824-50000	Presupuesto de Egresos Comprometido - Bienes Muebles, Inmuebles e Intangibles	\$19,898.64	186,200.00	186,200.00	\$19,898.64
824-51000	Presupuesto de Egresos Comprometido - Mobiliario y Equipo de Administración	\$0.00	47,000.00	47,000.00	\$0.00
824-52000	Presupuesto de Egresos Comprometido - Mobiliario y Equipo Educativo y Recreativo	\$19,898.64	0.00	0.00	\$19,898.64
824-56000	Presupuesto de Egresos Comprometido - Maquinaria, Otros Equipos y Herramientas	\$0.00	0.00	0.00	\$0.00
824-59000	Presupuesto de Egresos Comprometido - Activos Intangibles	\$0.00	139,200.00	139,200.00	\$0.00
825	Presupuesto De Egresos Devengado	\$0.00	10,747,228.73	10,745,054.41	\$2,174.32
825-10000	Presupuesto de Egresos Devengado - Servicios Personales	\$0.00	8,072,894.01	8,072,894.01	\$0.00
825-11000	Presupuesto de Egresos Devengado - Remuneraciones al Personal de Carácter Permanente	\$0.00	5,039,166.51	5,039,166.51	\$0.00



Instituto Tecnológico Superior de San Pedro
Instituto Tecnológico Superior de San Pedro
Balanza de Comprobación - Cuentas de Orden Presupuestales
DEL 1 DE JULIO AL 30 DE SEPTIEMBRE DE 2023
(PESOS)

Nivel 5

CUENTA	DESCRIPCIÓN	SALDO INICIAL	DEBE	HABER	SALDO FINAL
825-12000	Presupuesto de Egresos Devengado - Remuneraciones al Personal de Carácter Transitorio	\$0.00	132,152.82	132,152.82	\$0.00
825-13000	Presupuesto de Egresos Devengado - Remuneraciones Adicionales y Especiales	\$0.00	630,305.84	630,305.84	\$0.00
825-14000	Presupuesto de Egresos Devengado - Seguridad Social	\$0.00	1,642,095.06	1,642,095.06	\$0.00
825-15000	Presupuesto de Egresos Devengado - Otras Prestaciones Sociales y Económicas	\$0.00	553,484.98	553,484.98	\$0.00
825-17000	Presupuesto de Egresos Devengado - Pago de Estímulos a Servidores Públicos	\$0.00	75,688.80	75,688.80	\$0.00
825-20000	Presupuesto de Egresos Devengado - Materiales y Suministros	\$0.00	671,038.49	670,403.97	\$634.52
825-21000	Presupuesto de Egresos Devengado - Materiales de Administración, Emisión de Documentos y Artículos Oficiales	\$0.00	228,486.23	227,851.71	\$634.52
825-22000	Presupuesto de Egresos Devengado - Alimentos y Utensilios	\$0.00	27,708.83	27,708.83	\$0.00
825-23000	Presupuesto de Egresos Devengado - Materias Primas y Materiales de Producción y Comercialización	\$0.00	0.00	0.00	\$0.00
825-24000	Presupuesto de Egresos Devengado - Materiales y Artículos de Construcción y de Reparación	\$0.00	149,692.91	149,692.91	\$0.00
825-25000	Presupuesto de Egresos Devengado - Productos Químicos, Farmacéuticos y de Laboratorio	\$0.00	9,265.65	9,265.65	\$0.00
825-26000	Presupuesto de Egresos Devengado - Combustibles, Lubricantes y Aditivos	\$0.00	170,901.50	170,901.50	\$0.00
825-27000	Presupuesto de Egresos Devengado - Vestuario, Blancos, Prendas de Protección y Artículos Deportivos	\$0.00	21,527.98	21,527.98	\$0.00
825-29000	Presupuesto de Egresos Devengado - Herramientas, Refacciones y Accesorios Menores	\$0.00	63,455.39	63,455.39	\$0.00
825-30000	Presupuesto de Egresos Devengado - Servicios Generales	\$0.00	1,574,896.23	1,573,356.43	\$1,539.80
825-31000	Presupuesto de Egresos Devengado - Servicios Basicos	\$0.00	278,626.62	278,626.62	\$0.00
825-32000	Presupuesto de Egresos Devengado - Servicios de Arrendamiento	\$0.00	55,721.00	55,721.00	\$0.00
825-33000	Presupuesto de Egresos Devengado - Servicios Profesionales, Científicos, Técnicos y Otros Servicios	\$0.00	317,320.79	317,320.79	\$0.00
825-34000	Presupuesto de Egresos Devengado - Servicios Financieros, Bancarios y Comerciales	\$0.00	18,656.03	18,656.03	\$0.00
825-35000	Presupuesto de Egresos Devengado - Servicios de Instalación, Reparación, Mantenimiento y Conservación	\$0.00	94,211.84	94,211.84	\$0.00
825-36000	Presupuesto de Egresos Devengado - Servicios de Comunicación Social y Publicidad	\$0.00	95,091.00	95,091.00	\$0.00
825-37000	Presupuesto de Egresos Devengado - Servicios de Traslado y Viáticos	\$0.00	143,365.60	143,365.60	\$0.00
825-38000	Presupuesto de Egresos Devengado - Servicios Oficiales	\$0.00	166,966.35	165,426.55	\$1,539.80
825-39000	Presupuesto de Egresos Devengado - Otros Servicios Generales	\$0.00	404,937.00	404,937.00	\$0.00
825-40000	Presupuesto de Egresos Devengado - Transferencias, Asignaciones, Subsidios y Otras Ayudas	\$0.00	242,200.00	242,200.00	\$0.00
825-44000	Presupuesto de Egresos Devengado - Ayudas Sociales	\$0.00	242,200.00	242,200.00	\$0.00
825-50000	Presupuesto de Egresos Devengado - Bienes Muebles, Inmuebles e Intangibles	\$0.00	186,200.00	186,200.00	\$0.00
825-51000	Presupuesto de Egresos Devengado - Mobiliario y Equipo de Administración	\$0.00	47,000.00	47,000.00	\$0.00
825-52000	Presupuesto de Egresos Devengado - Mobiliario y Equipo Educativo y Recreativo	\$0.00	0.00	0.00	\$0.00
825-56000	Presupuesto de Egresos Devengado - Maquinaria, Otros Equipos y Herramientas	\$0.00	0.00	0.00	\$0.00
825-59000	Presupuesto de Egresos Devengado - Activos Intangibles	\$0.00	139,200.00	139,200.00	\$0.00
826	Presupuesto De Egresos Ejercido	\$195,103.85	10,745,054.41	10,866,141.23	\$74,017.03
826-10000	Presupuesto de Egresos Ejercido - Servicios Personales	\$0.00	8,072,894.01	8,072,894.01	\$0.00



Instituto Tecnológico Superior de San Pedro
Instituto Tecnológico Superior de San Pedro
Balanza de Comprobación - Cuentas de Orden Presupuestales
DEL 1 DE JULIO AL 30 DE SEPTIEMBRE DE 2023
(PESOS)

Nivel 5

CUENTA	DESCRIPCIÓN	SALDO INICIAL	DEBE	HABER	SALDO FINAL
826-11000	Presupuesto de Egresos Ejercido - Remuneraciones al Personal de Carácter Permanente	\$0.00	5,039,166.51	5,039,166.51	\$0.00
826-12000	Presupuesto de Egresos Ejercido - Remuneraciones al Personal de Carácter Transitorio	\$0.00	132,152.82	132,152.82	\$0.00
826-13000	Presupuesto de Egresos Ejercido - Remuneraciones Adicionales y Especiales	\$0.00	630,305.84	630,305.84	\$0.00
826-14000	Presupuesto de Egresos Ejercido - Seguridad Social	\$0.00	1,642,095.06	1,642,095.06	\$0.00
826-15000	Presupuesto de Egresos Ejercido - Otras Prestaciones Sociales y Económicas	\$0.00	553,484.98	553,484.98	\$0.00
826-17000	Presupuesto de Egresos Ejercido - Pago de Estímulos a Servidores Públicos	\$0.00	75,688.80	75,688.80	\$0.00
826-20000	Presupuesto de Egresos Ejercido - Materiales y Suministros	\$25,803.00	670,403.97	691,789.97	\$4,417.00
826-21000	Presupuesto de Egresos Ejercido - Materiales de Administración, Emisión de Documentos y Artículos Oficiales	\$1,599.60	227,851.71	229,451.31	\$0.00
826-22000	Presupuesto de Egresos Ejercido - Alimentos y Utensilios	\$0.00	27,708.83	27,708.83	\$0.00
826-23000	Presupuesto de Egresos Ejercido - Materias Primas y Materiales de Producción y Comercialización	\$0.00	0.00	0.00	\$0.00
826-24000	Presupuesto de Egresos Ejercido - Materiales y Artículos de Construcción y de Reparación	\$24,203.40	149,692.91	173,896.31	\$0.00
826-25000	Presupuesto de Egresos Ejercido - Productos Químicos, Farmacéuticos y de Laboratorio	\$0.00	9,265.65	9,265.65	\$0.00
826-26000	Presupuesto de Egresos Ejercido - Combustibles, Lubricantes y Aditivos	\$0.00	170,901.50	170,901.50	\$0.00
826-27000	Presupuesto de Egresos Ejercido - Vestuario, Blancos, Prendas de Protección y Artículos Deportivos	\$0.00	21,527.98	18,047.98	\$3,480.00
826-29000	Presupuesto de Egresos Ejercido - Herramientas, Refacciones y Accesorios Menores	\$0.00	63,455.39	62,518.39	\$937.00
826-30000	Presupuesto de Egresos Ejercido - Servicios Generales	\$26,738.00	1,573,356.43	1,600,094.42	\$0.01
826-31000	Presupuesto de Egresos Ejercido - Servicios Basicos	\$0.00	278,626.62	278,626.62	\$0.00
826-32000	Presupuesto de Egresos Ejercido - Servicios de Arrendamiento	\$0.00	55,721.00	55,721.00	\$0.00
826-33000	Presupuesto de Egresos Ejercido - Servicios Profesionales, Científicos, Técnicos y Otros Servicios	\$0.00	317,320.79	317,320.79	\$0.00
826-34000	Presupuesto de Egresos Ejercido - Servicios Financieros, Bancarios y Comerciales	\$0.00	18,656.03	18,656.03	\$0.00
826-35000	Presupuesto de Egresos Ejercido - Servicios de Instalación, Reparación, Mantenimiento y Conservación	\$26,738.00	94,211.84	120,949.83	\$0.01
826-36000	Presupuesto de Egresos Ejercido - Servicios de Comunicación Social y Publicidad	\$0.00	95,091.00	95,091.00	\$0.00
826-37000	Presupuesto de Egresos Ejercido - Servicios de Traslado y Viáticos	\$0.00	143,365.60	143,365.60	\$0.00
826-38000	Presupuesto de Egresos Ejercido - Servicios Oficiales	\$0.00	165,426.55	165,426.55	\$0.00
826-39000	Presupuesto de Egresos Ejercido - Otros Servicios Generales	\$0.00	404,937.00	404,937.00	\$0.00
826-40000	Presupuesto de Egresos Ejercido - Transferencias, Asignaciones, Subsidios y Otras Ayudas	\$0.00	242,200.00	242,200.00	\$0.00
826-44000	Presupuesto de Egresos Ejercido - Ayudas Sociales	\$0.00	242,200.00	242,200.00	\$0.00
826-50000	Presupuesto de Egresos Ejercido - Bienes Muebles, Inmuebles e Intangibles	\$142,562.85	186,200.00	259,162.83	\$69,600.02
826-51000	Presupuesto de Egresos Ejercido - Mobiliario y Equipo de Administración	\$0.00	47,000.00	47,000.00	\$0.00
826-52000	Presupuesto de Egresos Ejercido - Mobiliario y Equipo Educativo y Recreativo	\$0.00	0.00	0.00	\$0.00
826-56000	Presupuesto de Egresos Ejercido - Maquinaria, Otros Equipos y Herramientas	\$142,562.85	0.00	142,562.83	\$0.02
826-59000	Presupuesto de Egresos Ejercido - Activos Intangibles	\$0.00	139,200.00	69,600.00	\$69,600.00
827	Presupuesto De Egresos Pagado	\$20,655,123.02	10,866,141.23	0.00	\$31,521,264.25
827-10000	Presupuesto de Egresos Pagado - Servicios Personales	\$15,671,101.60	8,072,894.01	0.00	\$23,743,995.61



Instituto Tecnológico Superior de San Pedro
Instituto Tecnológico Superior de San Pedro
Balanza de Comprobación - Cuentas de Orden Presupuestales
DEL 1 DE JULIO AL 30 DE SEPTIEMBRE DE 2023
(PESOS)

Nivel 5




CUENTA	DESCRIPCIÓN	SALDO INICIAL	DEBE	HABER	SALDO FINAL
827-11000	Presupuesto de Egresos Pagado - Remuneraciones al Personal de Carácter Permanente	\$10,260,677.76	5,039,166.51	0.00	\$15,299,844.27
827-12000	Presupuesto de Egresos Pagado - Remuneraciones al Personal de Carácter Transitorio	\$230,630.84	132,152.82	0.00	\$362,783.66
827-13000	Presupuesto de Egresos Pagado - Remuneraciones Adicionales y Especiales	\$1,906,876.53	630,305.84	0.00	\$2,537,182.37
827-14000	Presupuesto de Egresos Pagado - Seguridad Social	\$2,045,927.56	1,642,095.06	0.00	\$3,688,022.62
827-15000	Presupuesto de Egresos Pagado - Otras Prestaciones Sociales y Económicas	\$989,700.49	553,484.98	0.00	\$1,543,185.47
827-17000	Presupuesto de Egresos Pagado - Pago de Estímulos a Servidores Públicos	\$237,288.42	75,688.80	0.00	\$312,977.22
827-20000	Presupuesto de Egresos Pagado - Materiales y Suministros	\$1,461,733.01	691,789.97	0.00	\$2,153,522.98
827-21000	Presupuesto de Egresos Pagado - Materiales de Administración, Emisión de Documentos y Artículos Oficiales	\$395,063.08	229,451.31	0.00	\$624,514.39
827-22000	Presupuesto de Egresos Pagado - Alimentos y Utensilios	\$70,153.52	27,708.83	0.00	\$97,862.35
827-23000	Presupuesto de Egresos Pagado - Materias Primas y Materiales de Producción y Comercialización	\$7,066.40	0.00	0.00	\$7,066.40
827-24000	Presupuesto de Egresos Pagado - Materiales y Artículos de Construcción y de Reparación	\$350,750.21	173,896.31	0.00	\$524,646.52
827-25000	Presupuesto de Egresos Pagado - Productos Químicos, Farmacéuticos y de Laboratorio	\$41,819.93	9,265.65	0.00	\$51,085.58
827-26000	Presupuesto de Egresos Pagado - Combustibles, Lubricantes y Aditivos	\$322,801.61	170,901.50	0.00	\$493,703.11
827-27000	Presupuesto de Egresos Pagado - Vestuario, Blancos, Prendas de Protección y Artículos Deportivos	\$97,279.41	18,047.98	0.00	\$115,327.39
827-29000	Presupuesto de Egresos Pagado - Herramientas, Refacciones y Accesorios Menores	\$176,798.85	62,518.39	0.00	\$239,317.24
827-30000	Presupuesto de Egresos Pagado - Servicios Generales	\$3,021,510.06	1,600,094.42	0.00	\$4,621,604.48
827-31000	Presupuesto de Egresos Pagado - Servicios Basicos	\$378,747.79	278,626.62	0.00	\$657,374.41
827-32000	Presupuesto de Egresos Pagado - Servicios de Arrendamiento	\$229,950.42	55,721.00	0.00	\$285,671.42
827-33000	Presupuesto de Egresos Pagado - Servicios Profesionales, Científicos, Técnicos y Otros Servicios	\$820,072.24	317,320.79	0.00	\$1,137,393.03
827-34000	Presupuesto de Egresos Pagado - Servicios Financieros, Bancarios y Comerciales	\$97,478.17	18,656.03	0.00	\$116,134.20
827-35000	Presupuesto de Egresos Pagado - Servicios de Instalación, Reparación, Mantenimiento y Conservación	\$544,435.88	120,949.83	0.00	\$665,385.71
827-36000	Presupuesto de Egresos Pagado - Servicios de Comunicación Social y Publicidad	\$36,459.20	95,091.00	0.00	\$131,550.20
827-37000	Presupuesto de Egresos Pagado - Servicios de Traslado y Viáticos	\$220,969.23	143,365.60	0.00	\$364,334.83
827-38000	Presupuesto de Egresos Pagado - Servicios Oficiales	\$409,343.50	165,426.55	0.00	\$574,770.05
827-39000	Presupuesto de Egresos Pagado - Otros Servicios Generales	\$284,053.63	404,937.00	0.00	\$688,990.63
827-40000	Presupuesto de Egresos Pagado - Transferencias, Asignaciones, Subsidios y Otras Ayudas	\$240,160.00	242,200.00	0.00	\$482,360.00
827-44000	Presupuesto de Egresos Pagado - Ayudas Sociales	\$240,160.00	242,200.00	0.00	\$482,360.00
827-50000	Presupuesto de Egresos Pagado - Bienes Muebles, Inmuebles e Intangibles	\$260,618.35	259,162.83	0.00	\$519,781.18
827-51000	Presupuesto de Egresos Pagado - Mobiliario y Equipo de Administración	\$76,430.08	47,000.00	0.00	\$123,430.08
827-52000	Presupuesto de Egresos Pagado - Mobiliario y Equipo Educativo y Recreativo	\$19,898.64	0.00	0.00	\$19,898.64
827-56000	Presupuesto de Egresos Pagado - Maquinaria, Otros Equipos y Herramientas	\$164,289.63	142,562.83	0.00	\$306,852.46
827-59000	Presupuesto de Egresos Pagado - Activos Intangibles	\$0.00	69,600.00	0.00	\$69,600.00
	TOTAL MOVIMIENTOS	\$0.00	110,416,460.79	110,416,460.79	\$0.00

Bajo protesta de decir verdad declaramos que los Estados Financieros y sus notas, son razonablemente correctos y son responsabilidad del emisor.



Instituto Tecnológico Superior de San Pedro
Instituto Tecnológico Superior de San Pedro
Balanza de Comprobación - Cuentas de Orden Presupuestales
DEL 1 DE JULIO AL 30 DE SEPTIEMBRE DE 2023
(PESOS)

Nivel 5

CUENTA	DESCRIPCIÓN	SALDO INICIAL	DEBE	HABER	SALDO FINAL
	 C.P. JOSE GILBERTO FERNIZA GARZA DIRECTOR GENERAL				
	 C.P. ELENA HERNANDEZ DELGADO SUBDIRECTORA ADMINISTRATIVA				
					

INSTITUTO TECNOLÓGICO SUPERIOR DE SAN PEDRO DE LAS COLONIAS

Balanza de Comprobación

Del 01 de julio al 30 de septiembre de 2023

(Cifras en Pesos)

CÓDIGO	CUENTA CONTABLE	SALDO INICIAL	CARGOS	ABONOS	SALDO FINAL
1	ACTIVO	41,715,105.95	31,753,866.24	29,553,727.92	43,915,244.27
1.1	ACTIVO CIRCULANTE	4,673,861.85	31,567,666.24	29,553,727.92	6,687,800.17
1.1.1	EFFECTIVO Y EQUIVALENTES	3,699,804.56	18,354,199.67	16,359,412.30	5,694,591.93
1.1.1.1	EFFECTIVO	0.00	0.00	0.00	0.00
1.1.1.2	BANCOS/TESORERÍA	3,699,804.56	18,354,199.67	16,359,412.30	5,694,591.93
1.1.1.3	BANCOS/DEPENDENCIAS Y OTROS	0.00	0.00	0.00	0.00
1.1.1.4	INVERSIONES TEMPORALES (HASTA 3 MESES)	0.00	0.00	0.00	0.00
1.1.1.5	FONDOS CON AFECTACIÓN ESPECÍFICA	0.00	0.00	0.00	0.00
1.1.1.6	DEPÓSITOS DE FONDOS DE TERCEROS EN GARANTÍA Y/O ADMINISTRACIÓN	0.00	0.00	0.00	0.00
1.1.1.9	OTROS EFFECTIVOS Y EQUIVALENTES	0.00	0.00	0.00	0.00
1.1.2	DERECHOS A RECIBIR EFFECTIVO O EQUIVALENTES	921,666.51	13,213,466.57	13,194,315.62	940,817.46
1.1.2.1	INVERSIONES FINANCIERAS DE CORTO PLAZO	0.00	0.00	0.00	0.00
1.1.2.2	CUENTAS POR COBRAR A CORTO PLAZO	381,263.76	13,110,957.28	13,094,672.83	397,548.21
1.1.2.3	DEUDORES DIVERSOS POR COBRAR A CORTO PLAZO	9,075.67	97,049.29	99,642.79	6,482.17
1.1.2.4	INGRESOS POR RECUPERAR A CORTO PLAZO	17,730.00	5,460.00	0.00	23,190.00
1.1.2.5	DEUDORES POR ANTICIPOS DE LA TESORERÍA A CORTO PLAZO	513,597.08	0.00	0.00	513,597.08
1.1.2.6	PRÉSTAMOS OTORGADOS A CORTO PLAZO	0.00	0.00	0.00	0.00
1.1.2.9	OTROS DERECHOS A RECIBIR EFFECTIVO O EQUIVALENTES A CORTO PLAZO	0.00	0.00	0.00	0.00
1.1.3	DERECHOS A RECIBIR BIENES O SERVICIOS	7,747.18	0.00	0.00	7,747.18
1.1.3.1	ANTICIPO A PROVEEDORES POR ADQUISICIÓN DE BIENES Y PRESTACIÓN DE SERVICIOS A CORTO PLAZO	7,747.18	0.00	0.00	7,747.18
1.1.3.2	ANTICIPO A PROVEEDORES POR ADQUISICIÓN DE BIENES INMUEBLES Y MUEBLES A CORTO PLAZO	0.00	0.00	0.00	0.00
1.1.3.3	ANTICIPO A PROVEEDORES POR ADQUISICIÓN DE BIENES INTANGIBLES A CORTO PLAZO	0.00	0.00	0.00	0.00
1.1.3.4	ANTICIPO A CONTRATISTAS POR OBRAS PÚBLICAS A CORTO PLAZO	0.00	0.00	0.00	0.00
1.1.3.9	OTROS DERECHOS A RECIBIR BIENES O SERVICIOS A CORTO PLAZO	0.00	0.00	0.00	0.00
1.1.4	INVENTARIOS	0.00	0.00	0.00	0.00
1.1.4.1	INVENTARIO DE MERCANCÍAS PARA VENTA	0.00	0.00	0.00	0.00
1.1.4.2	INVENTARIO DE MERCANCÍAS TERMINADAS	0.00	0.00	0.00	0.00
1.1.4.3	INVENTARIO DE MERCANCÍAS EN PROCESO DE ELABORACIÓN	0.00	0.00	0.00	0.00
1.1.4.4	INVENTARIO DE MATERIAS PRIMAS, MATERIALES Y SUMINISTROS PARA PRODUCCIÓN	0.00	0.00	0.00	0.00
1.1.4.5	BIENES EN TRÁNSITO	0.00	0.00	0.00	0.00
1.1.5	ALMACENES	44,643.60	0.00	0.00	44,643.60
1.1.5.1	ALMACÉN DE MATERIALES Y SUMINISTROS DE CONSUMO	44,643.60	0.00	0.00	44,643.60
1.1.6	ESTIMACIÓN POR PÉRDIDA O DETERIORO DE ACTIVOS CIRCULANTES	0.00	0.00	0.00	0.00
1.1.6.1	ESTIMACIONES PARA CUENTAS INCOBRABLES POR DERECHOS A RECIBIR EFFECTIVO O EQUIVALENTES	0.00	0.00	0.00	0.00
1.1.6.2	ESTIMACIÓN POR DETERIORO DE INVENTARIOS	0.00	0.00	0.00	0.00
1.1.9	OTROS ACTIVOS CIRCULANTES	0.00	0.00	0.00	0.00
1.1.9.1	VALORES EN GARANTÍA	0.00	0.00	0.00	0.00
1.1.9.2	BIENES EN GARANTÍA (EXCLUYE DEPÓSITOS DE FONDOS)	0.00	0.00	0.00	0.00

1.1.9.3	BIENES DERIVADOS DE EMBARGOS, DECOMISOS, ASEGURAMIENTOS Y DACIÓN EN PAGO	0.00	0.00	0.00	0.00
1.1.9.4	ADQUISICIÓN CON FONDOS DE TERCEROS	0.00	0.00	0.00	0.00
1.2	ACTIVO NO CIRCULANTE	37,041,244.10	186,200.00	0.00	37,227,444.10
1.2.1	INVERSIONES FINANCIERAS A LARGO PLAZO	0.00	0.00	0.00	0.00
1.2.1.1	INVERSIONES A LARGO PLAZO	0.00	0.00	0.00	0.00
1.2.1.2	TÍTULOS Y VALORES A LARGO PLAZO	0.00	0.00	0.00	0.00
1.2.1.3	FIDEICOMISOS, MANDATOS Y CONTRATOS ANÁLOGOS	0.00	0.00	0.00	0.00
1.2.1.4	PARTICIPACIONES Y APORTACIONES DE CAPITAL	0.00	0.00	0.00	0.00
1.2.2	DERECHOS A RECIBIR EFECTIVO O EQUIVALENTES A LARGO PLAZO	488,492.48	0.00	0.00	488,492.48
1.2.2.1	DOCUMENTOS POR COBRAR A LARGO PLAZO	0.00	0.00	0.00	0.00
1.2.2.2	DEUDORES DIVERSOS A LARGO PLAZO	488,492.48	0.00	0.00	488,492.48
1.2.2.3	INGRESOS POR RECUPERAR A LARGO PLAZO	0.00	0.00	0.00	0.00
1.2.2.4	PRÉSTAMOS OTORGADOS A LARGO PLAZO	0.00	0.00	0.00	0.00
1.2.2.9	OTROS DERECHOS A RECIBIR EFECTIVO O EQUIVALENTES A LARGO PLAZO	0.00	0.00	0.00	0.00
1.2.3	BIENES INMUEBLES, INFRAESTRUCTURA Y CONSTRUCCIONES EN PROCESO	32,291,554.56	0.00	0.00	32,291,554.56
1.2.3.1	TERRENOS	22,776,506.00	0.00	0.00	22,776,506.00
1.2.3.2	VIVIENDAS	0.00	0.00	0.00	0.00
1.2.3.3	EDIFICIOS NO HABITACIONALES	8,747,869.44	0.00	0.00	8,747,869.44
1.2.3.4	INFRAESTRUCTURA	0.00	0.00	0.00	0.00
1.2.3.5	CONSTRUCCIONES EN PROCESO EN BIENES DE DOMINIO PÚBLICO	0.00	0.00	0.00	0.00
1.2.3.6	CONSTRUCCIONES EN PROCESO EN BIENES PROPIOS	0.00	0.00	0.00	0.00
1.2.3.9	OTROS BIENES INMUEBLES	767,179.12	0.00	0.00	767,179.12
1.2.4	BIENES MUEBLES	17,106,247.76	47,000.00	0.00	17,153,247.76
1.2.4.1	MOBILIARIO Y EQUIPO DE ADMINISTRACIÓN	4,056,619.73	47,000.00	0.00	4,103,619.73
1.2.4.2	MOBILIARIO Y EQUIPO EDUCACIONAL Y RECREATIVO	3,698,173.06	0.00	0.00	3,698,173.06
1.2.4.3	EQUIPO E INSTRUMENTAL MÉDICO Y DE LABORATORIO	1,116,810.95	0.00	0.00	1,116,810.95
1.2.4.4	VEHÍCULOS Y EQUIPO DE TRANSPORTE	3,466,060.84	0.00	0.00	3,466,060.84
1.2.4.5	EQUIPO DE DEFENSA Y SEGURIDAD	0.00	0.00	0.00	0.00
1.2.4.6	MAQUINARIA, OTROS EQUIPOS Y HERRAMIENTAS	4,768,583.18	0.00	0.00	4,768,583.18
1.2.4.7	COLECCIONES, OBRAS DE ARTE Y OBJETOS VALIOSOS	0.00	0.00	0.00	0.00
1.2.4.8	ACTIVOS BIOLÓGICOS	0.00	0.00	0.00	0.00
1.2.5	ACTIVOS INTANGIBLES	164,654.37	139,200.00	0.00	303,854.37
1.2.5.1	SOFTWARE	150,967.53	0.00	0.00	150,967.53
1.2.5.2	PATENTES, MARCAS Y DERECHOS	0.00	0.00	0.00	0.00
1.2.5.3	CONCESIONES Y FRANQUICIAS	0.00	0.00	0.00	0.00
1.2.5.4	LICENCIAS	13,686.84	139,200.00	0.00	152,886.84
1.2.5.9	OTROS ACTIVOS INTANGIBLES	0.00	0.00	0.00	0.00
1.2.6	DEPRECIACIÓN, DETERIORO Y AMORTIZACIÓN ACUMULADA DE BIENES	-13,031,062.76	0.00	0.00	-13,031,062.76
1.2.6.1	DEPRECIACIÓN ACUMULADA DE BIENES INMUEBLES	-900,651.78	0.00	0.00	-900,651.78
1.2.6.2	DEPRECIACIÓN ACUMULADA DE INFRAESTRUCTURA	0.00	0.00	0.00	0.00
1.2.6.3	DEPRECIACIÓN ACUMULADA DE BIENES MUEBLES	-12,369,811.28	0.00	0.00	-12,369,811.28
1.2.6.4	DETERIORO ACUMULADO DE BIENES	0.00	0.00	0.00	0.00

1.2.6.5	AMORTIZACIÓN ACUMULADA DE ACTIVOS INTANGIBLES	239,400.30	0.00	0.00	239,400.30
1.2.7	ACTIVOS DIFERIDOS	0.00	0.00	0.00	0.00
1.2.7.1	ESTUDIOS, FORMULACIÓN Y EVALUACIÓN DE PROYECTOS	0.00	0.00	0.00	0.00
1.2.7.2	DERECHOS SOBRE BIENES EN RÉGIMEN DE ARRENDAMIENTO FINANCIERO	0.00	0.00	0.00	0.00
1.2.7.3	GASTOS PAGADOS POR ADELANTADO A LARGO PLAZO	0.00	0.00	0.00	0.00
1.2.7.4	ANTICIPOS A LARGO PLAZO	0.00	0.00	0.00	0.00
1.2.7.5	BENEFICIOS AL RETIRO DE EMPLEADOS PAGADOS POR ADELANTADO	0.00	0.00	0.00	0.00
1.2.7.9	OTROS ACTIVOS DIFERIDOS	0.00	0.00	0.00	0.00
1.2.8	ESTIMACIÓN POR PÉRDIDA O DETERIORO DE ACTIVOS NO CIRCULANTES	0.00	0.00	0.00	0.00
1.2.8.1	ESTIMACIONES POR PÉRDIDA DE CUENTAS INCOBRABLES DE DOCUMENTOS POR COBRAR A LARGO PLAZO	0.00	0.00	0.00	0.00
1.2.8.2	ESTIMACIONES POR PÉRDIDA DE CUENTAS INCOBRABLES DE DEUDORES DIVERSOS POR COBRAR A LARGO PLAZO	0.00	0.00	0.00	0.00
1.2.8.3	ESTIMACIONES POR PÉRDIDA DE CUENTAS INCOBRABLES DE INGRESOS POR COBRAR A LARGO PLAZO	0.00	0.00	0.00	0.00
1.2.8.4	ESTIMACIONES POR PÉRDIDA DE CUENTAS INCOBRABLES DE PRÉSTAMOS OTORGADOS A LARGO PLAZO	0.00	0.00	0.00	0.00
1.2.8.9	ESTIMACIONES POR PÉRDIDA DE OTRAS CUENTAS INCOBRABLES A LARGO PLAZO	0.00	0.00	0.00	0.00
1.2.9	OTROS ACTIVOS NO CIRCULANTES	21,357.69	0.00	0.00	21,357.69
1.2.9.1	BIENES EN CONCESIÓN	0.00	0.00	0.00	0.00
1.2.9.2	BIENES EN ARRENDAMIENTO FINANCIERO	0.00	0.00	0.00	0.00
1.2.9.3	BIENES EN COMODATO	21,357.69	0.00	0.00	21,357.69
2	PASIVO	4,288,678.23	12,027,449.48	11,649,658.94	3,910,887.69
2.1	PASIVO CIRCULANTE	1,529,980.68	11,927,717.48	11,649,658.94	1,251,922.14
2.1.1	CUENTAS POR PAGAR A CORTO PLAZO	1,498,164.79	11,927,717.48	11,648,565.55	1,219,012.86
2.1.1.1	SERVICIOS PERSONALES POR PAGAR A CORTO PLAZO	0.00	7,242,243.99	7,242,243.99	0.00
2.1.1.2	PROVEEDORES POR PAGAR A CORTO PLAZO	203,735.90	2,445,009.64	2,314,988.29	73,714.55
2.1.1.3	CONTRATISTAS POR OBRAS PÚBLICAS POR PAGAR A CORTO PLAZO	0.00	0.00	0.00	0.00
2.1.1.4	PARTICIPACIONES Y APORTACIONES POR PAGAR A CORTO PLAZO	0.00	0.00	0.00	0.00
2.1.1.5	TRANSFERENCIAS OTORGADAS POR PAGAR A CORTO PLAZO	0.00	242,200.00	242,200.00	0.00
2.1.1.6	INTERESES, COMISIONES Y OTROS GASTOS DE LA DEUDA PÚBLICA POR PAGAR A CORTO PLAZO	0.00	0.00	0.00	0.00
2.1.1.7	RETENCIONES Y CONTRIBUCIONES POR PAGAR A CORTO PLAZO	1,289,623.99	1,900,087.58	1,753,276.90	1,142,813.31
2.1.1.8	DEVOLUCIONES DE LA LEY DE INGRESOS POR PAGAR A CORTO PLAZO	0.00	0.00	0.00	0.00
2.1.1.9	OTRAS CUENTAS POR PAGAR A CORTO PLAZO	4,804.90	98,176.27	95,856.37	2,485.00
2.1.2	DOCUMENTOS POR PAGAR A CORTO PLAZO	0.00	0.00	0.00	0.00
2.1.2.1	DOCUMENTOS COMERCIALES POR PAGAR A CORTO PLAZO	0.00	0.00	0.00	0.00
2.1.2.2	DOCUMENTOS CON CONTRATISTAS POR OBRAS PÚBLICAS POR PAGAR A CORTO PLAZO	0.00	0.00	0.00	0.00
2.1.2.9	OTROS DOCUMENTOS POR PAGAR A CORTO PLAZO	0.00	0.00	0.00	0.00
2.1.3	PORCIÓN A CORTO PLAZO DE LA DEUDA PÚBLICA A LARGO PLAZO	0.00	0.00	0.00	0.00
2.1.3.1	PORCIÓN A CORTO PLAZO DE LA DEUDA PÚBLICA INTERNA	0.00	0.00	0.00	0.00
2.1.3.2	PORCIÓN A CORTO PLAZO DE LA DEUDA PÚBLICA EXTERNA	0.00	0.00	0.00	0.00
2.1.3.3	PORCIÓN A CORTO PLAZO DE ARRENDAMIENTO FINANCIERO	0.00	0.00	0.00	0.00
2.1.4	TÍTULOS Y VALORES A CORTO PLAZO	0.00	0.00	0.00	0.00
2.1.4.1	TÍTULOS Y VALORES DE LA DEUDA PÚBLICA INTERNA A CORTO PLAZO	0.00	0.00	0.00	0.00
2.1.4.2	TÍTULOS Y VALORES DE LA DEUDA PÚBLICA EXTERNA A CORTO PLAZO	0.00	0.00	0.00	0.00
2.1.5	PASIVOS DIFERIDOS A CORTO PLAZO	0.00	0.00	0.00	0.00

2.1.5.1	INGRESOS COBRADOS POR ADELANTADO A CORTO PLAZO	0.00	0.00	0.00	0.00
2.1.5.2	INTERESES COBRADOS POR ADELANTADO A CORTO PLAZO	0.00	0.00	0.00	0.00
2.1.5.9	OTROS PASIVOS DIFERIDOS A CORTO PLAZO	0.00	0.00	0.00	0.00
2.1.6	FONDOS Y BIENES DE TERCEROS EN GARANTÍA Y/O ADMINISTRACIÓN A CORTO PLAZO	0.00	0.00	0.00	0.00
2.1.6.1	FONDOS EN GARANTÍA A CORTO PLAZO	0.00	0.00	0.00	0.00
2.1.6.2	FONDOS EN ADMINISTRACIÓN A CORTO PLAZO	0.00	0.00	0.00	0.00
2.1.6.3	FONDOS CONTINGENTES A CORTO PLAZO	0.00	0.00	0.00	0.00
2.1.6.4	FONDOS DE FIDEICOMISOS, MANDATOS Y CONTRATOS ANÁLOGOS A CORTO PLAZO	0.00	0.00	0.00	0.00
2.1.6.5	OTROS FONDOS DE TERCEROS EN GARANTÍA Y/O ADMINISTRACIÓN A CORTO PLAZO	0.00	0.00	0.00	0.00
2.1.6.6	VALORES Y BIENES EN GARANTÍA A CORTO PLAZO	0.00	0.00	0.00	0.00
2.1.7	PROVISIONES A CORTO PLAZO	0.00	0.00	0.00	0.00
2.1.7.1	PROVISIÓN PARA DEMANDAS Y JUICIOS A CORTO PLAZO	0.00	0.00	0.00	0.00
2.1.7.2	PROVISIÓN PARA CONTINGENCIAS A CORTO PLAZO	0.00	0.00	0.00	0.00
2.1.7.9	OTRAS PROVISIONES A CORTO PLAZO	0.00	0.00	0.00	0.00
2.1.9	OTROS PASIVOS A CORTO PLAZO	31,815.89	0.00	1,093.39	32,909.28
2.1.9.1	INGRESOS POR CLASIFICAR	31,815.89	0.00	1,093.39	32,909.28
2.1.9.2	RECAUDACIÓN POR PARTICIPAR	0.00	0.00	0.00	0.00
2.1.9.9	OTROS PASIVOS CIRCULANTES	0.00	0.00	0.00	0.00
2.2	PASIVO NO CIRCULANTE	2,758,697.55	99,732.00	0.00	2,658,965.55
2.2.1	CUENTAS POR PAGAR A LARGO PLAZO	0.00	0.00	0.00	0.00
2.2.1.1	PROVEEDORES POR PAGAR A LARGO PLAZO	0.00	0.00	0.00	0.00
2.2.1.2	CONTRATISTAS POR OBRAS PÚBLICAS POR PAGAR A LARGO PLAZO	0.00	0.00	0.00	0.00
2.2.2	DOCUMENTOS POR PAGAR A LARGO PLAZO	0.00	0.00	0.00	0.00
2.2.2.1	DOCUMENTOS COMERCIALES POR PAGAR A LARGO PLAZO	0.00	0.00	0.00	0.00
2.2.2.2	DOCUMENTOS CON CONTRATISTAS POR OBRAS PÚBLICAS POR PAGAR A LARGO PLAZO	0.00	0.00	0.00	0.00
2.2.2.9	OTROS DOCUMENTOS POR PAGAR A LARGO PLAZO	0.00	0.00	0.00	0.00
2.2.3	DEUDA PÚBLICA A LARGO PLAZO	0.00	0.00	0.00	0.00
2.2.3.1	TÍTULOS Y VALORES DE LA DEUDA PÚBLICA INTERNA A LARGO PLAZO	0.00	0.00	0.00	0.00
2.2.3.2	TÍTULOS Y VALORES DE LA DEUDA PÚBLICA EXTERNA A LARGO PLAZO	0.00	0.00	0.00	0.00
2.2.3.3	PRÉSTAMOS DE LA DEUDA PÚBLICA INTERNA POR PAGAR A LARGO PLAZO	0.00	0.00	0.00	0.00
2.2.3.4	PRÉSTAMOS DE LA DEUDA PÚBLICA EXTERNA POR PAGAR A LARGO PLAZO	0.00	0.00	0.00	0.00
2.2.3.5	ARRENDAMIENTO FINANCIERO POR PAGAR A LARGO PLAZO	0.00	0.00	0.00	0.00
2.2.4	PASIVOS DIFERIDOS A LARGO PLAZO	0.00	0.00	0.00	0.00
2.2.4.1	CRÉDITOS DIFERIDOS A LARGO PLAZO	0.00	0.00	0.00	0.00
2.2.4.2	INTERESES COBRADOS POR ADELANTADO A LARGO PLAZO	0.00	0.00	0.00	0.00
2.2.4.9	OTROS PASIVOS DIFERIDOS A LARGO PLAZO	0.00	0.00	0.00	0.00
2.2.5	FONDOS Y BIENES DE TERCEROS EN GARANTÍA Y/O ADMINISTRACIÓN A LARGO PLAZO	0.00	0.00	0.00	0.00
2.2.5.1	FONDOS EN GARANTÍA A LARGO PLAZO	0.00	0.00	0.00	0.00
2.2.5.2	FONDOS EN ADMINISTRACIÓN A LARGO PLAZO	0.00	0.00	0.00	0.00
2.2.5.3	FONDOS CONTINGENTES A LARGO PLAZO	0.00	0.00	0.00	0.00
2.2.5.4	FONDOS DE FIDEICOMISOS, MANDATOS Y CONTRATOS ANÁLOGOS A LARGO PLAZO	0.00	0.00	0.00	0.00
2.2.5.5	OTROS FONDOS DE TERCEROS EN GARANTÍA Y/O ADMINISTRACIÓN A LARGO PLAZO	0.00	0.00	0.00	0.00

2.2.5.6	VALORES Y BIENES EN GARANTÍA A LARGO PLAZO	0.00	0.00	0.00	0.00
2.2.6	PROVISIONES A LARGO PLAZO	2,758,697.55	99,732.00	0.00	2,658,965.55
2.2.6.1	PROVISIÓN PARA DEMANDAS Y JUICIOS A LARGO PLAZO	0.00	0.00	0.00	0.00
2.2.6.2	PROVISIÓN PARA PENSIONES A LARGO PLAZO	0.00	0.00	0.00	0.00
2.2.6.3	PROVISIÓN PARA CONTINGENCIAS A LARGO PLAZO	0.00	0.00	0.00	0.00
2.2.6.9	OTRAS PROVISIONES A LARGO PLAZO	2,758,697.55	99,732.00	0.00	2,658,965.55
3	HACIENDA PÚBLICA/PATRIMONIO	37,426,427.72	10,561,690.37	13,139,619.23	40,004,356.58
3.1	HACIENDA PÚBLICA/PATRIMONIO CONTRIBUIDO	29,715,129.78	0.00	0.00	29,715,129.78
3.1.1	APORTACIONES	29,715,129.78	0.00	0.00	29,715,129.78
3.1.2	DONACIONES DE CAPITAL	0.00	0.00	0.00	0.00
3.1.3	ACTUALIZACIÓN DE LA HACIENDA PÚBLICA/PATRIMONIO	0.00	0.00	0.00	0.00
3.2	HACIENDA PÚBLICA/PATRIMONIO GENERADO	7,711,297.94	10,561,690.37	13,139,619.23	10,289,226.80
3.2.1	RESULTADOS DEL EJERCICIO (AHORRO/ DESAHORRO)	2,470,674.83	10,561,028.73	13,116,417.28	5,026,063.38
3.2.2	RESULTADOS DE EJERCICIOS ANTERIORES	-3,545,204.00	0.00	0.00	-3,545,204.00
3.2.3	REVALÚOS	7,385,804.95	0.00	0.00	7,385,804.95
3.2.3.1	REVALÚO DE BIENES INMUEBLES	7,385,804.95	0.00	0.00	7,385,804.95
3.2.3.2	REVALÚO DE BIENES MUEBLES	0.00	0.00	0.00	0.00
3.2.3.3	REVALÚO DE BIENES INTANGIBLES	0.00	0.00	0.00	0.00
3.2.3.9	OTROS REVALÚOS	0.00	0.00	0.00	0.00
3.2.4	RESERVAS	0.00	0.00	0.00	0.00
3.2.4.1	RESERVAS DE PATRIMONIO	0.00	0.00	0.00	0.00
3.2.4.2	RESERVAS TERRITORIALES	0.00	0.00	0.00	0.00
3.2.4.3	RESERVAS POR CONTINGENCIAS	0.00	0.00	0.00	0.00
3.2.5	RECTIFICACIONES DE RESULTADOS DE EJERCICIOS ANTERIORES	1,400,022.16	661.64	23,201.95	1,422,562.47
3.2.5.1	CAMBIOS EN POLÍTICAS CONTABLES	0.00	0.00	0.00	0.00
3.2.5.2	CAMBIOS POR ERRORES CONTABLES	1,400,022.16	661.64	23,201.95	1,422,562.47
3.3	EXCESO O INSUFICIENCIA EN LA ACTUALIZACIÓN DE LA HACIENDA PÚBLICA/PATRIMONIO	0.00	0.00	0.00	0.00
3.3.1	RESULTADO POR POSICIÓN MONETARIA	0.00	0.00	0.00	0.00
3.3.2	RESULTADO POR TENENCIA DE ACTIVOS NO MONETARIOS	0.00	0.00	0.00	0.00
4	INGRESOS Y OTROS BENEFICIOS	0.00	13,116,417.28	13,116,417.28	0.00
4.1	INGRESOS DE GESTIÓN	0.00	2,903,770.00	2,903,770.00	0.00
4.1.1	IMPUESTOS	0.00	0.00	0.00	0.00
4.1.1.1	IMPUESTOS SOBRE LOS INGRESOS	0.00	0.00	0.00	0.00
4.1.1.2	IMPUESTOS SOBRE EL PATRIMONIO	0.00	0.00	0.00	0.00
4.1.1.3	IMPUESTOS SOBRE LA PRODUCCIÓN, EL CONSUMO Y LAS TRANSACCIONES	0.00	0.00	0.00	0.00
4.1.1.4	IMPUESTOS AL COMERCIO EXTERIOR	0.00	0.00	0.00	0.00
4.1.1.5	IMPUESTOS SOBRE NÓMINAS Y ASIMILABLES	0.00	0.00	0.00	0.00
4.1.1.6	IMPUESTOS ECOLÓGICOS	0.00	0.00	0.00	0.00
4.1.1.7	ACCESORIOS DE IMPUESTOS	0.00	0.00	0.00	0.00
4.1.1.8	IMPUESTOS NO COMPRENDIDOS EN LA LEY DE INGRESOS VIGENTE, CAUSADOS EN EJERCICIOS FISCALES ANTERIORES PENDIENTES DE LIQUIDACIÓN O PAGO	0.00	0.00	0.00	0.00
4.1.1.9	OTROS IMPUESTOS	0.00	0.00	0.00	0.00

4.1.2	CUOTAS Y APORTACIONES DE SEGURIDAD SOCIAL	0.00	0.00	0.00	0.00
4.1.2.1	APORTACIONES PARA FONDOS DE VIVIENDA	0.00	0.00	0.00	0.00
4.1.2.2	CUOTAS PARA LA SEGURIDAD SOCIAL	0.00	0.00	0.00	0.00
4.1.2.3	CUOTAS DE AHORRO PARA EL RETIRO	0.00	0.00	0.00	0.00
4.1.2.4	ACCESORIOS DE CUOTAS Y APORTACIONES DE SEGURIDAD SOCIAL	0.00	0.00	0.00	0.00
4.1.2.9	OTRAS CUOTAS Y APORTACIONES PARA LA SEGURIDAD SOCIAL	0.00	0.00	0.00	0.00
4.1.3	CONTRIBUCIONES DE MEJORAS	0.00	0.00	0.00	0.00
4.1.3.1	CONTRIBUCIONES DE MEJORAS POR OBRAS PÚBLICAS	0.00	0.00	0.00	0.00
4.1.3.2	CONTRIBUCIONES DE MEJORAS NO COMPRENDIDAS EN LA LEY DE INGRESOS VIGENTE, CAUSADAS EN EJERCICIOS FISCALES ANTERIORES PENDIENTES DE LIQUIDACIÓN O PAGO	0.00	0.00	0.00	0.00
4.1.4	DERECHOS	0.00	0.00	0.00	0.00
4.1.4.1	DERECHOS POR EL USO, GOCE, APROVECHAMIENTO O EXPLOTACIÓN DE BIENES DE DOMINIO PÚBLICO	0.00	0.00	0.00	0.00
4.1.4.2	DERECHOS A LOS HIDROCARBUROS (DEROGADA)	0.00	0.00	0.00	0.00
4.1.4.3	DERECHOS POR PRESTACIÓN DE SERVICIOS	0.00	0.00	0.00	0.00
4.1.4.4	ACCESORIOS DE DERECHOS	0.00	0.00	0.00	0.00
4.1.4.5	DERECHOS NO COMPRENDIDOS EN LA LEY DE INGRESOS VIGENTE, CAUSADOS EN EJERCICIOS FISCALES ANTERIORES PENDIENTES DE LIQUIDACIÓN O PAGO	0.00	0.00	0.00	0.00
4.1.4.9	OTROS DERECHOS	0.00	0.00	0.00	0.00
4.1.5	PRODUCTOS	0.00	0.00	0.00	0.00
4.1.5.1	PRODUCTOS	0.00	0.00	0.00	0.00
4.1.5.2	ENAJENACIÓN DE BIENES MUEBLES NO SUJETOS A SER INVENTARIADOS (DEROGADA)	0.00	0.00	0.00	0.00
4.1.5.3	ACCESORIOS DE PRODUCTOS (DEROGADA)	0.00	0.00	0.00	0.00
4.1.5.4	PRODUCTOS NO COMPRENDIDOS EN LA LEY DE INGRESOS VIGENTE, CAUSADOS EN EJERCICIOS FISCALES ANTERIORES PENDIENTES DE LIQUIDACIÓN O PAGO	0.00	0.00	0.00	0.00
4.1.5.9	OTROS PRODUCTOS QUE GENERAN INGRESOS CORRIENTES (DEROGADA)	0.00	0.00	0.00	0.00
4.1.6	APROVECHAMIENTOS	0.00	5,460.00	5,460.00	0.00
4.1.6.1	INCENTIVOS DERIVADOS DE LA COLABORACIÓN FISCAL (DEROGADA)	0.00	0.00	0.00	0.00
4.1.6.2	MULTAS	0.00	0.00	0.00	0.00
4.1.6.3	INDEMNIZACIONES	0.00	0.00	0.00	0.00
4.1.6.4	REINTEGROS	0.00	0.00	0.00	0.00
4.1.6.5	APROVECHAMIENTOS PROVENIENTES DE OBRAS PÚBLICAS	0.00	0.00	0.00	0.00
4.1.6.6	APROVECHAMIENTOS NO COMPRENDIDOS EN LA LEY DE INGRESOS VIGENTE, CAUSADOS EN EJERCICIOS FISCALES ANTERIORES PENDIENTES DE LIQUIDACIÓN O PAGO	0.00	0.00	0.00	0.00
4.1.6.7	APROVECHAMIENTOS POR APORTACIONES Y COOPERACIONES (DEROGADA)	0.00	0.00	0.00	0.00
4.1.6.8	ACCESORIOS DE APROVECHAMIENTOS	0.00	0.00	0.00	0.00
4.1.6.9	OTROS APROVECHAMIENTOS	0.00	5,460.00	5,460.00	0.00
4.1.7	INGRESOS POR VENTA DE BIENES Y PRESTACIÓN DE SERVICIOS	0.00	2,898,310.00	2,898,310.00	0.00
4.1.7.1	INGRESOS POR VENTA DE BIENES Y PRESTACIÓN DE SERVICIOS DE INSTITUCIONES PÚBLICAS DE SEGURIDAD SOCIAL	0.00	0.00	0.00	0.00
4.1.7.2	INGRESOS POR VENTA DE BIENES Y PRESTACIÓN DE SERVICIOS DE EMPRESAS PRODUCTIVAS DEL ESTADO	0.00	0.00	0.00	0.00
4.1.7.3	INGRESOS POR VENTA DE BIENES Y PRESTACIÓN DE SERVICIOS DE ENTIDADES PARAESTATALES Y FIDEICOMISOS NO EMP	0.00	2,898,310.00	2,898,310.00	0.00
4.1.7.4	INGRESOS POR VENTA DE BIENES Y PRESTACIÓN DE SERVICIOS DE ENTIDADES PARAESTATALES EMPRESARIALES NO FIN	0.00	0.00	0.00	0.00
4.1.7.5	INGRESOS POR VENTA DE BIENES Y PRESTACIÓN DE SERVICIOS DE ENTIDADES PARAESTATALES EMPRESARIALES FINANCIERAS	0.00	0.00	0.00	0.00
4.1.7.6	INGRESOS POR VENTA DE BIENES Y PRESTACIÓN DE SERVICIOS DE ENTIDADES PARAESTATALES EMPRESARIALES FINANCIERAS	0.00	0.00	0.00	0.00
4.1.7.7	INGRESOS POR VENTA DE BIENES Y PRESTACIÓN DE SERVICIOS DE FIDEICOMISOS FINANCIEROS PÚBLICOS CON PARTICIPACIÓN	0.00	0.00	0.00	0.00
4.1.7.8	INGRESOS POR VENTA DE BIENES Y PRESTACIÓN DE SERVICIOS DE LOS PODERES LEGISLATIVO Y JUDICIAL, Y DE LOS ÓRGANOS	0.00	0.00	0.00	0.00

4.1.9	INGRESOS NO COMPRENDIDOS EN LAS FRACCIONES DE LA LEY DE INGRESOS CAUSADOS EN EJERCICIOS FISCALES ANTE	0.00	0.00	0.00	0.00
4.1.9.1	IMPUESTOS NO COMPRENDIDOS EN LAS FRACCIONES DE LA LEY DE INGRESOS CAUSADOS EN EJERCICIOS FISCALES ANTE	0.00	0.00	0.00	0.00
4.1.9.2	CONTRIBUCIONES DE MEJORAS, DERECHOS, PRODUCTOS Y APROVECHAMIENTOS NO COMPRENDIDOS EN LAS FRACCIONES	0.00	0.00	0.00	0.00
4.2	PARTICIPACIONES, APORTACIONES, CONVENIOS, INCENTIVOS DERIVADOS DE LA COLABORACIÓN FISCAL, FONDOS DISTINTOS DE APORTACIONES, TRANSFERENCIAS, ASIGNACIONES, SUBSIDIOS Y SUBVENCIONES, Y PENSIONES Y JUBILACIONES	0.00	10,209,452.28	10,209,452.28	0.00
4.2.1	PARTICIPACIONES, APORTACIONES, CONVENIOS, INCENTIVOS DERIVADOS DE LA COLABORACIÓN FISCAL Y FONDOS DISTINTOS DE APORTACIONES	0.00	10,209,452.28	10,209,452.28	0.00
4.2.1.1	PARTICIPACIONES	0.00	0.00	0.00	0.00
4.2.1.2	APORTACIONES	0.00	0.00	0.00	0.00
4.2.1.3	CONVENIOS	0.00	10,209,452.28	10,209,452.28	0.00
4.2.1.4	INCENTIVOS DERIVADOS DE LA COLABORACIÓN FISCAL	0.00	0.00	0.00	0.00
4.2.1.5	FONDOS DISTINTOS DE APORTACIONES	0.00	0.00	0.00	0.00
4.2.2	TRANSFERENCIAS, ASIGNACIONES, SUBSIDIOS Y SUBVENCIONES, Y PENSIONES Y JUBILACIONES	0.00	0.00	0.00	0.00
4.2.2.1	TRANSFERENCIAS Y ASIGNACIONES	0.00	0.00	0.00	0.00
4.2.2.2	TRANSFERENCIAS DEL SECTOR PÚBLICO (DEROGADA)	0.00	0.00	0.00	0.00
4.2.2.3	SUBSIDIOS Y SUBVENCIONES	0.00	0.00	0.00	0.00
4.2.2.4	AYUDAS SOCIALES (DEROGADA)	0.00	0.00	0.00	0.00
4.2.2.5	PENSIONES Y JUBILACIONES	0.00	0.00	0.00	0.00
4.2.2.6	TRANSFERENCIAS DEL EXTERIOR (DEROGADA)	0.00	0.00	0.00	0.00
4.2.2.7	TRANSFERENCIAS DEL FONDO MEXICANO DEL PETRÓLEO PARA LA ESTABILIZACIÓN Y EL DESARROLLO	0.00	0.00	0.00	0.00
4.3	OTROS INGRESOS Y BENEFICIOS	0.00	3,195.00	3,195.00	0.00
4.3.1	INGRESOS FINANCIEROS	0.00	0.00	0.00	0.00
4.3.1.1	INTERESES GANADOS DE TÍTULOS, VALORES Y DEMÁS INSTRUMENTOS FINANCIEROS	0.00	0.00	0.00	0.00
4.3.1.9	OTROS INGRESOS FINANCIEROS	0.00	0.00	0.00	0.00
4.3.2	INCREMENTO POR VARIACIÓN DE INVENTARIOS	0.00	0.00	0.00	0.00
4.3.2.1	INCREMENTO POR VARIACIÓN DE INVENTARIOS DE MERCANCIAS PARA VENTA	0.00	0.00	0.00	0.00
4.3.2.2	INCREMENTO POR VARIACIÓN DE INVENTARIOS DE MERCANCIAS TERMINADAS	0.00	0.00	0.00	0.00
4.3.2.3	INCREMENTO POR VARIACIÓN DE INVENTARIOS DE MERCANCIAS EN PROCESO DE ELABORACIÓN	0.00	0.00	0.00	0.00
4.3.2.4	INCREMENTO POR VARIACIÓN DE INVENTARIOS DE MATERIAS PRIMAS, MATERIALES Y SUMINISTROS PARA PRODUCCIÓN	0.00	0.00	0.00	0.00
4.3.2.5	INCREMENTO POR VARIACIÓN DE ALMACÉN DE MATERIAS PRIMAS, MATERIALES Y SUMINISTROS DE CONSUMO	0.00	0.00	0.00	0.00
4.3.3	DISMINUCIÓN DEL EXCESO DE ESTIMACIONES POR PÉRDIDA O DETERIORO U OBSOLESCENCIA	0.00	0.00	0.00	0.00
4.3.3.1	DISMINUCIÓN DEL EXCESO DE ESTIMACIONES POR PÉRDIDA O DETERIORO U OBSOLESCENCIA	0.00	0.00	0.00	0.00
4.3.4	DISMINUCIÓN DEL EXCESO DE PROVISIONES	0.00	0.00	0.00	0.00
4.3.4.1	DISMINUCIÓN DEL EXCESO DE PROVISIONES	0.00	0.00	0.00	0.00
4.3.9	OTROS INGRESOS Y BENEFICIOS VARIOS	0.00	3,195.00	3,195.00	0.00
4.3.9.1	OTROS INGRESOS DE EJERCICIOS ANTERIORES (DEROGADA)	0.00	0.00	0.00	0.00
4.3.9.2	BONIFICACIONES Y DESCUENTOS OBTENIDOS	0.00	0.00	0.00	0.00
4.3.9.3	DIFERENCIAS POR TIPO DE CAMBIO A FAVOR	0.00	0.00	0.00	0.00
4.3.9.4	DIFERENCIAS DE COTIZACIONES A FAVOR EN VALORES NEGOCIABLES	0.00	0.00	0.00	0.00
4.3.9.5	RESULTADO POR POSICIÓN MONETARIA	0.00	0.00	0.00	0.00
4.3.9.6	UTILIDADES POR PARTICIPACIÓN PATRIMONIAL	0.00	0.00	0.00	0.00
4.3.9.7	DIFERENCIAS POR REESTRUCTURACIÓN DE DEUDA PÚBLICA A FAVOR	0.00	0.00	0.00	0.00
4.3.9.9	OTROS INGRESOS Y BENEFICIOS VARIOS	0.00	3,195.00	3,195.00	0.00

5	GASTOS Y OTRAS PERDIDAS	0.00	10,561,028.73	10,561,028.73	0.00
5.1	GASTOS DE FUNCIONAMIENTO	0.00	10,318,828.73	10,318,828.73	0.00
5.1.1	SERVICIOS PERSONALES	0.00	8,072,894.01	8,072,894.01	0.00
5.1.1.1	REMUNERACIONES AL PERSONAL DE CARÁCTER PERMANENTE	0.00	5,039,166.51	5,039,166.51	0.00
5.1.1.2	REMUNERACIONES AL PERSONAL DE CARÁCTER TRANSITORIO	0.00	132,152.82	132,152.82	0.00
5.1.1.3	REMUNERACIONES ADICIONALES Y ESPECIALES	0.00	630,305.84	630,305.84	0.00
5.1.1.4	SEGURIDAD SOCIAL	0.00	1,642,095.06	1,642,095.06	0.00
5.1.1.5	OTRAS PRESTACIONES SOCIALES Y ECONÓMICAS	0.00	553,484.98	553,484.98	0.00
5.1.1.6	PAGO DE ESTÍMULOS A SERVIDORES PÚBLICOS	0.00	75,688.80	75,688.80	0.00
5.1.2	MATERIALES Y SUMINISTROS	0.00	671,038.49	671,038.49	0.00
5.1.2.1	MATERIALES DE ADMINISTRACIÓN, EMISIÓN DE DOCUMENTOS Y ARTÍCULOS OFICIALES	0.00	228,486.23	228,486.23	0.00
5.1.2.2	ALIMENTOS Y UTENSILIOS	0.00	27,708.83	27,708.83	0.00
5.1.2.3	MATERIAS PRIMAS Y MATERIALES DE PRODUCCIÓN Y COMERCIALIZACIÓN	0.00	0.00	0.00	0.00
5.1.2.4	MATERIALES Y ARTÍCULOS DE CONSTRUCCIÓN Y DE REPARACIÓN	0.00	149,692.91	149,692.91	0.00
5.1.2.5	PRODUCTOS QUÍMICOS, FARMACÉUTICOS Y DE LABORATORIO	0.00	9,265.65	9,265.65	0.00
5.1.2.6	COMBUSTIBLES, LUBRICANTES Y ADITIVOS	0.00	170,901.50	170,901.50	0.00
5.1.2.7	VESTUARIO, BLANCOS, PRENDAS DE PROTECCIÓN Y ARTÍCULOS DEPORTIVOS	0.00	21,527.98	21,527.98	0.00
5.1.2.8	MATERIALES Y SUMINISTROS PARA SEGURIDAD	0.00	0.00	0.00	0.00
5.1.2.9	HERRAMIENTAS, REFACCIONES Y ACCESORIOS MENORES	0.00	63,455.39	63,455.39	0.00
5.1.3	SERVICIOS GENERALES	0.00	1,574,896.23	1,574,896.23	0.00
5.1.3.1	SERVICIOS BÁSICOS	0.00	278,626.62	278,626.62	0.00
5.1.3.2	SERVICIOS DE ARRENDAMIENTO	0.00	55,721.00	55,721.00	0.00
5.1.3.3	SERVICIOS PROFESIONALES, CIENTÍFICOS Y TÉCNICOS Y OTROS SERVICIOS	0.00	317,320.79	317,320.79	0.00
5.1.3.4	SERVICIOS FINANCIEROS, BANCARIOS Y COMERCIALES	0.00	18,656.03	18,656.03	0.00
5.1.3.5	SERVICIOS DE INSTALACIÓN, REPARACIÓN, MANTENIMIENTO Y CONSERVACIÓN	0.00	94,211.84	94,211.84	0.00
5.1.3.6	SERVICIOS DE COMUNICACIÓN SOCIAL Y PUBLICIDAD	0.00	95,091.00	95,091.00	0.00
5.1.3.7	SERVICIOS DE TRASLADO Y VIÁTICOS	0.00	143,365.60	143,365.60	0.00
5.1.3.8	SERVICIOS OFICIALES	0.00	166,966.35	166,966.35	0.00
5.1.3.9	OTROS SERVICIOS GENERALES	0.00	404,937.00	404,937.00	0.00
5.2	TRANSFERENCIAS, ASIGNACIONES, SUBSIDIOS Y OTRAS AYUDAS	0.00	242,200.00	242,200.00	0.00
5.2.1	TRANSFERENCIAS INTERNAS Y ASIGNACIONES AL SECTOR PÚBLICO	0.00	0.00	0.00	0.00
5.2.1.1	ASIGNACIONES AL SECTOR PÚBLICO	0.00	0.00	0.00	0.00
5.2.1.2	TRANSFERENCIAS INTERNAS AL SECTOR PÚBLICO	0.00	0.00	0.00	0.00
5.2.2	TRANSFERENCIAS AL RESTO DEL SECTOR PÚBLICO	0.00	0.00	0.00	0.00
5.2.2.1	TRANSFERENCIAS A ENTIDADES PARAESTATALES	0.00	0.00	0.00	0.00
5.2.2.2	TRANSFERENCIAS A ENTIDADES FEDERATIVAS Y MUNICIPIOS	0.00	0.00	0.00	0.00
5.2.3	SUBSIDIOS Y SUBVENCIONES	0.00	0.00	0.00	0.00
5.2.3.1	SUBSIDIOS	0.00	0.00	0.00	0.00
5.2.3.2	SUBVENCIONES	0.00	0.00	0.00	0.00
5.2.4	AYUDAS SOCIALES	0.00	242,200.00	242,200.00	0.00
5.2.4.1	AYUDAS SOCIALES A PERSONAS	0.00	0.00	0.00	0.00
5.2.4.2	BECAS	0.00	242,200.00	242,200.00	0.00

5.2.4.3	AYUDAS SOCIALES A INSTITUCIONES	0.00	0.00	0.00	0.00
5.2.4.4	AYUDAS SOCIALES POR DESASTRES NATURALES Y OTROS SINIESTROS	0.00	0.00	0.00	0.00
5.2.5	PENSIONES Y JUBILACIONES	0.00	0.00	0.00	0.00
5.2.5.1	PENSIONES	0.00	0.00	0.00	0.00
5.2.5.2	JUBILACIONES	0.00	0.00	0.00	0.00
5.2.5.9	OTRAS PENSIONES Y JUBILACIONES	0.00	0.00	0.00	0.00
5.2.6	TRANSFERENCIAS A FIDEICOMISOS, MANDATOS Y CONTRATOS ANÁLOGOS	0.00	0.00	0.00	0.00
5.2.6.1	TRANSFERENCIAS A FIDEICOMISOS, MANDATOS Y CONTRATOS ANÁLOGOS AL GOBIERNO	0.00	0.00	0.00	0.00
5.2.6.2	TRANSFERENCIAS A FIDEICOMISOS, MANDATOS Y CONTRATOS ANÁLOGOS A ENTIDADES PARAESTATALES	0.00	0.00	0.00	0.00
5.2.7	TRANSFERENCIAS A LA SEGURIDAD SOCIAL	0.00	0.00	0.00	0.00
5.2.7.1	TRANSFERENCIAS POR OBLIGACIONES DE LEY	0.00	0.00	0.00	0.00
5.2.8	DONATIVOS	0.00	0.00	0.00	0.00
5.2.8.1	DONATIVOS A INSTITUCIONES SIN FINES DE LUCRO	0.00	0.00	0.00	0.00
5.2.8.2	DONATIVOS A ENTIDADES FEDERATIVAS Y MUNICIPIOS	0.00	0.00	0.00	0.00
5.2.8.3	DONATIVOS A FIDEICOMISO, MANDATOS Y CONTRATOS ANÁLOGOS PRIVADOS	0.00	0.00	0.00	0.00
5.2.8.4	DONATIVOS A FIDEICOMISO, MANDATOS Y CONTRATOS ANÁLOGOS ESTATALES	0.00	0.00	0.00	0.00
5.2.8.5	DONATIVOS INTERNACIONALES	0.00	0.00	0.00	0.00
5.2.9	TRANSFERENCIAS AL EXTERIOR	0.00	0.00	0.00	0.00
5.2.9.1	TRANSFERENCIAS AL EXTERIOR A GOBIERNOS EXTRANJEROS Y ORGANISMOS INTERNACIONALES	0.00	0.00	0.00	0.00
5.2.9.2	TRANSFERENCIAS AL SECTOR PRIVADO EXTERNO	0.00	0.00	0.00	0.00
5.3	PARTICIPACIONES Y APORTACIONES	0.00	0.00	0.00	0.00
5.3.1	PARTICIPACIONES	0.00	0.00	0.00	0.00
5.3.1.1	PARTICIPACIONES DE LA FEDERACIÓN A ENTIDADES FEDERATIVAS Y MUNICIPIOS	0.00	0.00	0.00	0.00
5.3.1.2	PARTICIPACIONES DE LAS ENTIDADES FEDERATIVAS A LOS MUNICIPIOS	0.00	0.00	0.00	0.00
5.3.2	APORTACIONES	0.00	0.00	0.00	0.00
5.3.2.1	APORTACIONES DE LA FEDERACIÓN A ENTIDADES FEDERATIVAS Y MUNICIPIOS	0.00	0.00	0.00	0.00
5.3.2.2	APORTACIONES DE LAS ENTIDADES FEDERATIVAS A LOS MUNICIPIOS	0.00	0.00	0.00	0.00
5.3.3	CONVENIOS	0.00	0.00	0.00	0.00
5.3.3.1	CONVENIOS DE REASIGNACIÓN	0.00	0.00	0.00	0.00
5.3.3.2	CONVENIOS DE DESCENTRALIZACIÓN Y OTROS	0.00	0.00	0.00	0.00
5.4	INTERESES, COMISIONES Y OTROS GASTOS DE LA DEUDA PÚBLICA	0.00	0.00	0.00	0.00
5.4.1	INTERESES DE LA DEUDA PÚBLICA	0.00	0.00	0.00	0.00
5.4.1.1	INTERESES DE LA DEUDA PÚBLICA INTERNA	0.00	0.00	0.00	0.00
5.4.1.2	INTERESES DE LA DEUDA PÚBLICA EXTERNA	0.00	0.00	0.00	0.00
5.4.2	COMISIONES DE LA DEUDA PÚBLICA	0.00	0.00	0.00	0.00
5.4.2.1	COMISIONES DE LA DEUDA PÚBLICA INTERNA	0.00	0.00	0.00	0.00
5.4.2.2	COMISIONES DE LA DEUDA PÚBLICA EXTERNA	0.00	0.00	0.00	0.00
5.4.3	GASTOS DE LA DEUDA PÚBLICA	0.00	0.00	0.00	0.00
5.4.3.1	GASTOS DE LA DEUDA PÚBLICA INTERNA	0.00	0.00	0.00	0.00
5.4.3.2	GASTOS DE LA DEUDA PÚBLICA EXTERNA	0.00	0.00	0.00	0.00
5.4.4	COSTO POR COBERTURAS	0.00	0.00	0.00	0.00
5.4.4.1	COSTO POR COBERTURAS	0.00	0.00	0.00	0.00

5.4.5	APOYOS FINANCIEROS	0.00	0.00	0.00	0.00
5.4.5.1	APOYOS FINANCIEROS A INTERMEDIARIOS	0.00	0.00	0.00	0.00
5.4.5.2	APOYO FINANCIEROS A AHORRADORES Y DEUDORES DEL SISTEMA FINANCIERO NACIONAL	0.00	0.00	0.00	0.00
5.5	OTROS GASTOS Y PERDIDAS EXTRAORDINARIAS	0.00	0.00	0.00	0.00
5.5.1	ESTIMACIONES, DEPRECIACIONES, DETERIOROS, OBSOLESCENCIA Y AMORTIZACIONES	0.00	0.00	0.00	0.00
5.5.1.1	ESTIMACIONES DE PÉRDIDA POR DETERIORO DE ACTIVOS CIRCULANTES	0.00	0.00	0.00	0.00
5.5.1.2	ESTIMACIONES DE PÉRDIDA POR DETERIORO DE ACTIVOS NO CIRCULANTES	0.00	0.00	0.00	0.00
5.5.1.3	DEPRECIACIÓN DE BIENES INMUEBLES	0.00	0.00	0.00	0.00
5.5.1.4	DEPRECIACIÓN DE INFRAESTRUCTURA	0.00	0.00	0.00	0.00
5.5.1.5	DEPRECIACIÓN DE BIENES MUEBLES	0.00	0.00	0.00	0.00
5.5.1.6	DETERIORO DE BIENES	0.00	0.00	0.00	0.00
5.5.1.7	AMORTIZACIÓN DE ACTIVOS INTANGIBLES	0.00	0.00	0.00	0.00
5.5.1.8	DISMINUCIÓN DE BIENES POR PÉRDIDA U OBSOLESCENCIA	0.00	0.00	0.00	0.00
5.5.2	PROVISIONES	0.00	0.00	0.00	0.00
5.5.2.1	PROVISIONES DE PASIVOS A CORTO PLAZO	0.00	0.00	0.00	0.00
5.5.2.2	PROVISIONES DE PASIVOS A LARGO PLAZO	0.00	0.00	0.00	0.00
5.5.3	DISMINUCIÓN DE INVENTARIOS	0.00	0.00	0.00	0.00
5.5.3.1	DISMINUCIÓN DE INVENTARIOS DE MERCANCÍAS PARA VENTA	0.00	0.00	0.00	0.00
5.5.3.2	DISMINUCIÓN DE INVENTARIOS DE MERCANCÍAS TERMINADAS	0.00	0.00	0.00	0.00
5.5.3.3	DISMINUCIÓN DE INVENTARIOS DE MERCANCÍAS EN PROCESO DE ELABORACIÓN	0.00	0.00	0.00	0.00
5.5.3.4	DISMINUCIÓN DE INVENTARIOS DE MATERIAS PRIMAS, MATERIALES Y SUMINISTROS PARA PRODUCCIÓN	0.00	0.00	0.00	0.00
5.5.3.5	DISMINUCIÓN DE ALMACÉN DE MATERIALES Y SUMINISTROS DE CONSUMO	0.00	0.00	0.00	0.00
5.5.4	AUMENTO POR INSUFICIENCIA DE ESTIMACIONES POR PÉRDIDA O DETERIORO U OBSOLESCENCIA (DEROGADO)	0.00	0.00	0.00	0.00
5.5.4.1	AUMENTO POR INSUFICIENCIA DE ESTIMACIONES POR PÉRDIDA O DETERIORO U OBSOLESCENCIA (DEROGADA)	0.00	0.00	0.00	0.00
5.5.5	AUMENTO POR INSUFICIENCIA DE PROVISIONES (DEROGADO)	0.00	0.00	0.00	0.00
5.5.5.1	AUMENTO POR INSUFICIENCIA DE PROVISIONES (DEROGADA)	0.00	0.00	0.00	0.00
5.5.9	OTROS GASTOS	0.00	0.00	0.00	0.00
5.5.9.1	GASTOS DE EJERCICIOS ANTERIORES	0.00	0.00	0.00	0.00
5.5.9.2	PÉRDIDAS POR RESPONSABILIDADES	0.00	0.00	0.00	0.00
5.5.9.3	BONIFICACIONES Y DESCUENTOS OTORGADOS	0.00	0.00	0.00	0.00
5.5.9.4	DIFERENCIAS POR TIPO DE CAMBIO NEGATIVAS	0.00	0.00	0.00	0.00
5.5.9.5	DIFERENCIAS DE COTIZACIONES NEGATIVAS EN VALORES NEGOCIABLES	0.00	0.00	0.00	0.00
5.5.9.6	RESULTADO POR POSICIÓN MONETARIA	0.00	0.00	0.00	0.00
5.5.9.7	PÉRDIDAS POR PARTICIPACIÓN PATRIMONIAL	0.00	0.00	0.00	0.00
5.5.9.8	DIFERENCIAS POR REESTRUCTURACIÓN DE DEUDA PÚBLICA NEGATIVAS	0.00	0.00	0.00	0.00
5.5.9.9	OTROS GASTOS VARIOS	0.00	0.00	0.00	0.00
5.6	INVERSIÓN PÚBLICA	0.00	0.00	0.00	0.00
5.6.1	INVERSIÓN PÚBLICA NO CAPITALIZABLE	0.00	0.00	0.00	0.00
5.6.1.1	CONSTRUCCIÓN EN BIENES NO CAPITALIZABLE	0.00	0.00	0.00	0.00
7	CUENTAS DE ORDEN CONTABLES	0.00	0.00	0.00	0.00
7.1	VALORES	0.00	0.00	0.00	0.00
7.1.1	VALORES EN CUSTODIA	0.00	0.00	0.00	0.00

7.1.2	CUSTODIA DE VALORES	0.00	0.00	0.00	0.00
7.1.3	INSTRUMENTOS DE CRÉDITO PRESTADOS A FORMADORES DE MERCADO	0.00	0.00	0.00	0.00
7.1.4	PRÉSTAMO DE INSTRUMENTOS DE CRÉDITO A FORMADORES DE MERCADO Y SU GARANTÍA	0.00	0.00	0.00	0.00
7.1.5	INSTRUMENTOS DE CRÉDITO RECIBIDOS EN GARANTÍA DE LOS FORMADORES DE MERCADO	0.00	0.00	0.00	0.00
7.1.6	GARANTÍA DE CRÉDITOS RECIBIDOS DE LOS FORMADORES DE MERCADO	0.00	0.00	0.00	0.00
7.2	EMISION DE OBLIGACIONES	0.00	0.00	0.00	0.00
7.2.1	AUTORIZACIÓN PARA LA EMISIÓN DE BONOS, TÍTULOS Y VALORES DE LA DEUDA PÚBLICA INTERNA	0.00	0.00	0.00	0.00
7.2.2	AUTORIZACIÓN PARA LA EMISIÓN DE BONOS, TÍTULOS Y VALORES DE LA DEUDA PÚBLICA EXTERNA	0.00	0.00	0.00	0.00
7.2.3	EMISIONES AUTORIZADAS DE LA DEUDA PÚBLICA INTERNA Y EXTERNA	0.00	0.00	0.00	0.00
7.2.4	SUSCRIPCIÓN DE CONTRATOS DE PRÉSTAMOS Y OTRAS OBLIGACIONES DE LA DEUDA PÚBLICA INTERNA	0.00	0.00	0.00	0.00
7.2.5	SUSCRIPCIÓN DE CONTRATOS DE PRÉSTAMOS Y OTRAS OBLIGACIONES DE LA DEUDA PÚBLICA EXTERNA	0.00	0.00	0.00	0.00
7.2.6	CONTRATOS DE PRÉSTAMOS Y OTRAS OBLIGACIONES DE LA DEUDA PÚBLICA INTERNA Y EXTERNA	0.00	0.00	0.00	0.00
7.3	AVALES Y GARANTIAS	0.00	0.00	0.00	0.00
7.3.1	AVALES AUTORIZADOS	0.00	0.00	0.00	0.00
7.3.2	AVALES FIRMADOS	0.00	0.00	0.00	0.00
7.3.3	FIANZAS Y GARANTÍAS RECIBIDAS POR DEUDAS A COBRAR	0.00	0.00	0.00	0.00
7.3.4	FIANZAS Y GARANTÍAS RECIBIDAS	0.00	0.00	0.00	0.00
7.3.5	FIANZAS OTORGADAS PARA RESPALDAR OBLIGACIONES NO FISCALES DEL GOBIERNO	0.00	0.00	0.00	0.00
7.3.6	FIANZAS OTORGADAS DEL GOBIERNO PARA RESPALDAR OBLIGACIONES NO FISCALES	0.00	0.00	0.00	0.00
7.4	JUICIOS	0.00	0.00	0.00	0.00
7.4.1	DEMANDAS JUDICIALES EN PROCESO DE RESOLUCIÓN	0.00	0.00	0.00	0.00
7.4.2	RESOLUCIÓN DE DEMANDAS EN PROCESO JUDICIAL	0.00	0.00	0.00	0.00
7.5	INVERSION MEDIANTE PROYECTOS PARA PRESTACION DE SERVICIOS (PPS) Y SIMILARES	0.00	0.00	0.00	0.00
7.5.1	CONTRATOS PARA INVERSIÓN MEDIANTE PROYECTOS PARA PRESTACIÓN DE SERVICIOS (PPS) Y SIMILARES	0.00	0.00	0.00	0.00
7.5.2	INVERSIÓN PÚBLICA CONTRATADA MEDIANTE PROYECTOS PARA PRESTACIÓN DE SERVICIOS (PPS) Y SIMILARES	0.00	0.00	0.00	0.00
7.6	BIENES CONCESIONADOS O EN COMODATO	0.00	0.00	0.00	0.00
7.6.1	BIENES BAJO CONTRATO EN CONCESIÓN	0.00	0.00	0.00	0.00
7.6.2	CONTRATO DE CONCESIÓN POR BIENES	0.00	0.00	0.00	0.00
7.6.3	BIENES BAJO CONTRATO EN COMODATO	0.00	0.00	0.00	0.00
7.6.4	CONTRATO DE COMODATO POR BIENES	0.00	0.00	0.00	0.00
7.7	Deudores Diversos	0.00	41,055.55	41,055.55	0.00
7.7.1	Deudores Por Subsidios	49,346,863.41	0.00	0.00	49,346,863.41
7.7.1.1	Deudores por Subsidios	49,346,863.41	0.00	0.00	49,346,863.41
7.7.2	Deudores Alumnos	337,537.00	30,455.55	10,600.00	357,392.55
7.7.2.1	Deudores Alumnos	337,537.00	30,455.55	10,600.00	357,392.55
7.7.3	Adeudos Pendientes Por Recuperar-Alumnos	337,537.00	10,600.00	30,455.55	357,392.55
7.7.3.1	Adeudos Pendientes por Recuperar-Alumnos	337,537.00	10,600.00	30,455.55	357,392.55
7.7.4	Deudores Por Ministración	49,346,863.41	0.00	0.00	49,346,863.41
7.7.4.1	Deudores por Ministración	49,346,863.41	0.00	0.00	49,346,863.41

Bajo protesta de decir verdad declaramos que los Estados Financieros y sus notas, son razonablemente correctos y son responsabilidad del emisor.

INSTITUTO TECNOLÓGICO SUPERIOR DE SAN PEDRO DE LAS COLONIAS

Balanza de Comprobación

Del 01 de julio al 30 de septiembre de 2023

(Cifras en Pesos)

CÓDIGO	CUENTA CONTABLE	SALDO INICIAL	CARGOS	ABONOS	SALDO FINAL
1	ACTIVO	41,715,105.95	31,753,866.24	29,553,727.92	43,915,244.27
1.1	ACTIVO CIRCULANTE	4,673,861.85	31,567,666.24	29,553,727.92	6,687,800.17
1.1.1	EFFECTIVO Y EQUIVALENTES	3,699,804.56	18,354,199.67	16,359,412.30	5,694,591.93
1.1.1.1	EFFECTIVO	0.00	0.00	0.00	0.00
1.1.1.2	BANCOS/TESORERÍA	3,699,804.56	18,354,199.67	16,359,412.30	5,694,591.93
1.1.1.3	BANCOS/DEPENDENCIAS Y OTROS	0.00	0.00	0.00	0.00
1.1.1.4	INVERSIONES TEMPORALES (HASTA 3 MESES)	0.00	0.00	0.00	0.00
1.1.1.5	FONDOS CON AFECTACIÓN ESPECÍFICA	0.00	0.00	0.00	0.00
1.1.1.6	DEPÓSITOS DE FONDOS DE TERCEROS EN GARANTÍA Y/O ADMINISTRACIÓN	0.00	0.00	0.00	0.00
1.1.1.9	OTROS EFFECTIVOS Y EQUIVALENTES	0.00	0.00	0.00	0.00
1.1.2	DERECHOS A RECIBIR EFFECTIVO O EQUIVALENTES	921,666.51	13,213,466.57	13,194,315.62	940,817.46
1.1.2.1	INVERSIONES FINANCIERAS DE CORTO PLAZO	0.00	0.00	0.00	0.00
1.1.2.2	CUENTAS POR COBRAR A CORTO PLAZO	381,263.76	13,110,957.28	13,094,672.83	397,548.21
1.1.2.3	DEUDORES DIVERSOS POR COBRAR A CORTO PLAZO	9,075.67	97,049.29	99,642.79	6,482.17
1.1.2.4	INGRESOS POR RECUPERAR A CORTO PLAZO	17,730.00	5,460.00	0.00	23,190.00
1.1.2.5	DEUDORES POR ANTICIPOS DE LA TESORERÍA A CORTO PLAZO	513,597.08	0.00	0.00	513,597.08
1.1.2.6	PRÉSTAMOS OTORGADOS A CORTO PLAZO	0.00	0.00	0.00	0.00
1.1.2.9	OTROS DERECHOS A RECIBIR EFFECTIVO O EQUIVALENTES A CORTO PLAZO	0.00	0.00	0.00	0.00
1.1.3	DERECHOS A RECIBIR BIENES O SERVICIOS	7,747.18	0.00	0.00	7,747.18
1.1.3.1	ANTICIPO A PROVEEDORES POR ADQUISICIÓN DE BIENES Y PRESTACIÓN DE SERVICIOS A CORTO PLAZO	7,747.18	0.00	0.00	7,747.18
1.1.3.2	ANTICIPO A PROVEEDORES POR ADQUISICIÓN DE BIENES INMUEBLES Y MUEBLES A CORTO PLAZO	0.00	0.00	0.00	0.00
1.1.3.3	ANTICIPO A PROVEEDORES POR ADQUISICIÓN DE BIENES INTANGIBLES A CORTO PLAZO	0.00	0.00	0.00	0.00
1.1.3.4	ANTICIPO A CONTRATISTAS POR OBRAS PÚBLICAS A CORTO PLAZO	0.00	0.00	0.00	0.00
1.1.3.9	OTROS DERECHOS A RECIBIR BIENES O SERVICIOS A CORTO PLAZO	0.00	0.00	0.00	0.00
1.1.4	INVENTARIOS	0.00	0.00	0.00	0.00
1.1.4.1	INVENTARIO DE MERCANCÍAS PARA VENTA	0.00	0.00	0.00	0.00
1.1.4.2	INVENTARIO DE MERCANCÍAS TERMINADAS	0.00	0.00	0.00	0.00
1.1.4.3	INVENTARIO DE MERCANCÍAS EN PROCESO DE ELABORACIÓN	0.00	0.00	0.00	0.00
1.1.4.4	INVENTARIO DE MATERIAS PRIMAS, MATERIALES Y SUMINISTROS PARA PRODUCCIÓN	0.00	0.00	0.00	0.00
1.1.4.5	BIENES EN TRÁNSITO	0.00	0.00	0.00	0.00
1.1.5	ALMACENES	44,643.60	0.00	0.00	44,643.60
1.1.5.1	ALMACÉN DE MATERIALES Y SUMINISTROS DE CONSUMO	44,643.60	0.00	0.00	44,643.60
1.1.6	ESTIMACIÓN POR PÉRDIDA O DETERIORO DE ACTIVOS CIRCULANTES	0.00	0.00	0.00	0.00
1.1.6.1	ESTIMACIONES PARA CUENTAS INCOBRABLES POR DERECHOS A RECIBIR EFFECTIVO O EQUIVALENTES	0.00	0.00	0.00	0.00
1.1.6.2	ESTIMACIÓN POR DETERIORO DE INVENTARIOS	0.00	0.00	0.00	0.00
1.1.9	OTROS ACTIVOS CIRCULANTES	0.00	0.00	0.00	0.00
1.1.9.1	VALORES EN GARANTÍA	0.00	0.00	0.00	0.00
1.1.9.2	BIENES EN GARANTÍA (EXCLUYE DEPÓSITOS DE FONDOS)	0.00	0.00	0.00	0.00

1.1.9.3	BIENES DERIVADOS DE EMBARGOS, DECOMISOS, ASEGURAMIENTOS Y DACIÓN EN PAGO	0.00	0.00	0.00	0.00
1.1.9.4	ADQUISICIÓN CON FONDOS DE TERCEROS	0.00	0.00	0.00	0.00
1.2	ACTIVO NO CIRCULANTE	37,041,244.10	186,200.00	0.00	37,227,444.10
1.2.1	INVERSIONES FINANCIERAS A LARGO PLAZO	0.00	0.00	0.00	0.00
1.2.1.1	INVERSIONES A LARGO PLAZO	0.00	0.00	0.00	0.00
1.2.1.2	TÍTULOS Y VALORES A LARGO PLAZO	0.00	0.00	0.00	0.00
1.2.1.3	FIDEICOMISOS, MANDATOS Y CONTRATOS ANÁLOGOS	0.00	0.00	0.00	0.00
1.2.1.4	PARTICIPACIONES Y APORTACIONES DE CAPITAL	0.00	0.00	0.00	0.00
1.2.2	DERECHOS A RECIBIR EFECTIVO O EQUIVALENTES A LARGO PLAZO	488,492.48	0.00	0.00	488,492.48
1.2.2.1	DOCUMENTOS POR COBRAR A LARGO PLAZO	0.00	0.00	0.00	0.00
1.2.2.2	DEUDORES DIVERSOS A LARGO PLAZO	488,492.48	0.00	0.00	488,492.48
1.2.2.3	INGRESOS POR RECUPERAR A LARGO PLAZO	0.00	0.00	0.00	0.00
1.2.2.4	PRÉSTAMOS OTORGADOS A LARGO PLAZO	0.00	0.00	0.00	0.00
1.2.2.9	OTROS DERECHOS A RECIBIR EFECTIVO O EQUIVALENTES A LARGO PLAZO	0.00	0.00	0.00	0.00
1.2.3	BIENES INMUEBLES, INFRAESTRUCTURA Y CONSTRUCCIONES EN PROCESO	32,291,554.56	0.00	0.00	32,291,554.56
1.2.3.1	TERRENOS	22,776,506.00	0.00	0.00	22,776,506.00
1.2.3.2	VIVIENDAS	0.00	0.00	0.00	0.00
1.2.3.3	EDIFICIOS NO HABITACIONALES	8,747,869.44	0.00	0.00	8,747,869.44
1.2.3.4	INFRAESTRUCTURA	0.00	0.00	0.00	0.00
1.2.3.5	CONSTRUCCIONES EN PROCESO EN BIENES DE DOMINIO PÚBLICO	0.00	0.00	0.00	0.00
1.2.3.6	CONSTRUCCIONES EN PROCESO EN BIENES PROPIOS	0.00	0.00	0.00	0.00
1.2.3.9	OTROS BIENES INMUEBLES	767,179.12	0.00	0.00	767,179.12
1.2.4	BIENES MUEBLES	17,106,247.76	47,000.00	0.00	17,153,247.76
1.2.4.1	MOBILIARIO Y EQUIPO DE ADMINISTRACIÓN	4,056,619.73	47,000.00	0.00	4,103,619.73
1.2.4.2	MOBILIARIO Y EQUIPO EDUCACIONAL Y RECREATIVO	3,698,173.06	0.00	0.00	3,698,173.06
1.2.4.3	EQUIPO E INSTRUMENTAL MÉDICO Y DE LABORATORIO	1,116,810.95	0.00	0.00	1,116,810.95
1.2.4.4	VEHÍCULOS Y EQUIPO DE TRANSPORTE	3,466,060.84	0.00	0.00	3,466,060.84
1.2.4.5	EQUIPO DE DEFENSA Y SEGURIDAD	0.00	0.00	0.00	0.00
1.2.4.6	MAQUINARIA, OTROS EQUIPOS Y HERRAMIENTAS	4,768,583.18	0.00	0.00	4,768,583.18
1.2.4.7	COLECCIONES, OBRAS DE ARTE Y OBJETOS VALIOSOS	0.00	0.00	0.00	0.00
1.2.4.8	ACTIVOS BIOLÓGICOS	0.00	0.00	0.00	0.00
1.2.5	ACTIVOS INTANGIBLES	164,654.37	139,200.00	0.00	303,854.37
1.2.5.1	SOFTWARE	150,967.53	0.00	0.00	150,967.53
1.2.5.2	PATENTES, MARCAS Y DERECHOS	0.00	0.00	0.00	0.00
1.2.5.3	CONCESIONES Y FRANQUICIAS	0.00	0.00	0.00	0.00
1.2.5.4	LICENCIAS	13,686.84	139,200.00	0.00	152,886.84
1.2.5.9	OTROS ACTIVOS INTANGIBLES	0.00	0.00	0.00	0.00
1.2.6	DEPRECIACIÓN, DETERIORO Y AMORTIZACIÓN ACUMULADA DE BIENES	-13,031,062.76	0.00	0.00	-13,031,062.76
1.2.6.1	DEPRECIACIÓN ACUMULADA DE BIENES INMUEBLES	-900,651.78	0.00	0.00	-900,651.78
1.2.6.2	DEPRECIACIÓN ACUMULADA DE INFRAESTRUCTURA	0.00	0.00	0.00	0.00
1.2.6.3	DEPRECIACIÓN ACUMULADA DE BIENES MUEBLES	-12,369,811.28	0.00	0.00	-12,369,811.28
1.2.6.4	DETERIORO ACUMULADO DE BIENES	0.00	0.00	0.00	0.00

1.2.6.5	AMORTIZACIÓN ACUMULADA DE ACTIVOS INTANGIBLES	239,400.30	0.00	0.00	239,400.30
1.2.7	ACTIVOS DIFERIDOS	0.00	0.00	0.00	0.00
1.2.7.1	ESTUDIOS, FORMULACIÓN Y EVALUACIÓN DE PROYECTOS	0.00	0.00	0.00	0.00
1.2.7.2	DERECHOS SOBRE BIENES EN RÉGIMEN DE ARRENDAMIENTO FINANCIERO	0.00	0.00	0.00	0.00
1.2.7.3	GASTOS PAGADOS POR ADELANTADO A LARGO PLAZO	0.00	0.00	0.00	0.00
1.2.7.4	ANTICIPOS A LARGO PLAZO	0.00	0.00	0.00	0.00
1.2.7.5	BENEFICIOS AL RETIRO DE EMPLEADOS PAGADOS POR ADELANTADO	0.00	0.00	0.00	0.00
1.2.7.9	OTROS ACTIVOS DIFERIDOS	0.00	0.00	0.00	0.00
1.2.8	ESTIMACIÓN POR PÉRDIDA O DETERIORO DE ACTIVOS NO CIRCULANTES	0.00	0.00	0.00	0.00
1.2.8.1	ESTIMACIONES POR PÉRDIDA DE CUENTAS INCOBRABLES DE DOCUMENTOS POR COBRAR A LARGO PLAZO	0.00	0.00	0.00	0.00
1.2.8.2	ESTIMACIONES POR PÉRDIDA DE CUENTAS INCOBRABLES DE DEUDORES DIVERSOS POR COBRAR A LARGO PLAZO	0.00	0.00	0.00	0.00
1.2.8.3	ESTIMACIONES POR PÉRDIDA DE CUENTAS INCOBRABLES DE INGRESOS POR COBRAR A LARGO PLAZO	0.00	0.00	0.00	0.00
1.2.8.4	ESTIMACIONES POR PÉRDIDA DE CUENTAS INCOBRABLES DE PRÉSTAMOS OTORGADOS A LARGO PLAZO	0.00	0.00	0.00	0.00
1.2.8.9	ESTIMACIONES POR PÉRDIDA DE OTRAS CUENTAS INCOBRABLES A LARGO PLAZO	0.00	0.00	0.00	0.00
1.2.9	OTROS ACTIVOS NO CIRCULANTES	21,357.69	0.00	0.00	21,357.69
1.2.9.1	BIENES EN CONCESIÓN	0.00	0.00	0.00	0.00
1.2.9.2	BIENES EN ARRENDAMIENTO FINANCIERO	0.00	0.00	0.00	0.00
1.2.9.3	BIENES EN COMODATO	21,357.69	0.00	0.00	21,357.69
2	PASIVO	4,288,678.23	12,027,449.48	11,649,658.94	3,910,887.69
2.1	PASIVO CIRCULANTE	1,529,980.68	11,927,717.48	11,649,658.94	1,251,922.14
2.1.1	CUENTAS POR PAGAR A CORTO PLAZO	1,498,164.79	11,927,717.48	11,648,565.55	1,219,012.86
2.1.1.1	SERVICIOS PERSONALES POR PAGAR A CORTO PLAZO	0.00	7,242,243.99	7,242,243.99	0.00
2.1.1.2	PROVEEDORES POR PAGAR A CORTO PLAZO	203,735.90	2,445,009.64	2,314,988.29	73,714.55
2.1.1.3	CONTRATISTAS POR OBRAS PÚBLICAS POR PAGAR A CORTO PLAZO	0.00	0.00	0.00	0.00
2.1.1.4	PARTICIPACIONES Y APORTACIONES POR PAGAR A CORTO PLAZO	0.00	0.00	0.00	0.00
2.1.1.5	TRANSFERENCIAS OTORGADAS POR PAGAR A CORTO PLAZO	0.00	242,200.00	242,200.00	0.00
2.1.1.6	INTERESES, COMISIONES Y OTROS GASTOS DE LA DEUDA PÚBLICA POR PAGAR A CORTO PLAZO	0.00	0.00	0.00	0.00
2.1.1.7	RETENCIONES Y CONTRIBUCIONES POR PAGAR A CORTO PLAZO	1,289,623.99	1,900,087.58	1,753,276.90	1,142,813.31
2.1.1.8	DEVOLUCIONES DE LA LEY DE INGRESOS POR PAGAR A CORTO PLAZO	0.00	0.00	0.00	0.00
2.1.1.9	OTRAS CUENTAS POR PAGAR A CORTO PLAZO	4,804.90	98,176.27	95,856.37	2,485.00
2.1.2	DOCUMENTOS POR PAGAR A CORTO PLAZO	0.00	0.00	0.00	0.00
2.1.2.1	DOCUMENTOS COMERCIALES POR PAGAR A CORTO PLAZO	0.00	0.00	0.00	0.00
2.1.2.2	DOCUMENTOS CON CONTRATISTAS POR OBRAS PÚBLICAS POR PAGAR A CORTO PLAZO	0.00	0.00	0.00	0.00
2.1.2.9	OTROS DOCUMENTOS POR PAGAR A CORTO PLAZO	0.00	0.00	0.00	0.00
2.1.3	PORCIÓN A CORTO PLAZO DE LA DEUDA PÚBLICA A LARGO PLAZO	0.00	0.00	0.00	0.00
2.1.3.1	PORCIÓN A CORTO PLAZO DE LA DEUDA PÚBLICA INTERNA	0.00	0.00	0.00	0.00
2.1.3.2	PORCIÓN A CORTO PLAZO DE LA DEUDA PÚBLICA EXTERNA	0.00	0.00	0.00	0.00
2.1.3.3	PORCIÓN A CORTO PLAZO DE ARRENDAMIENTO FINANCIERO	0.00	0.00	0.00	0.00
2.1.4	TÍTULOS Y VALORES A CORTO PLAZO	0.00	0.00	0.00	0.00
2.1.4.1	TÍTULOS Y VALORES DE LA DEUDA PÚBLICA INTERNA A CORTO PLAZO	0.00	0.00	0.00	0.00
2.1.4.2	TÍTULOS Y VALORES DE LA DEUDA PÚBLICA EXTERNA A CORTO PLAZO	0.00	0.00	0.00	0.00
2.1.5	PASIVOS DIFERIDOS A CORTO PLAZO	0.00	0.00	0.00	0.00

2.1.5.1	INGRESOS COBRADOS POR ADELANTADO A CORTO PLAZO	0.00	0.00	0.00	0.00
2.1.5.2	INTERESES COBRADOS POR ADELANTADO A CORTO PLAZO	0.00	0.00	0.00	0.00
2.1.5.9	OTROS PASIVOS DIFERIDOS A CORTO PLAZO	0.00	0.00	0.00	0.00
2.1.6	FONDOS Y BIENES DE TERCEROS EN GARANTÍA Y/O ADMINISTRACIÓN A CORTO PLAZO	0.00	0.00	0.00	0.00
2.1.6.1	FONDOS EN GARANTÍA A CORTO PLAZO	0.00	0.00	0.00	0.00
2.1.6.2	FONDOS EN ADMINISTRACIÓN A CORTO PLAZO	0.00	0.00	0.00	0.00
2.1.6.3	FONDOS CONTINGENTES A CORTO PLAZO	0.00	0.00	0.00	0.00
2.1.6.4	FONDOS DE FIDEICOMISOS, MANDATOS Y CONTRATOS ANÁLOGOS A CORTO PLAZO	0.00	0.00	0.00	0.00
2.1.6.5	OTROS FONDOS DE TERCEROS EN GARANTÍA Y/O ADMINISTRACIÓN A CORTO PLAZO	0.00	0.00	0.00	0.00
2.1.6.6	VALORES Y BIENES EN GARANTÍA A CORTO PLAZO	0.00	0.00	0.00	0.00
2.1.7	PROVISIONES A CORTO PLAZO	0.00	0.00	0.00	0.00
2.1.7.1	PROVISIÓN PARA DEMANDAS Y JUICIOS A CORTO PLAZO	0.00	0.00	0.00	0.00
2.1.7.2	PROVISIÓN PARA CONTINGENCIAS A CORTO PLAZO	0.00	0.00	0.00	0.00
2.1.7.9	OTRAS PROVISIONES A CORTO PLAZO	0.00	0.00	0.00	0.00
2.1.9	OTROS PASIVOS A CORTO PLAZO	31,815.89	0.00	1,093.39	32,909.28
2.1.9.1	INGRESOS POR CLASIFICAR	31,815.89	0.00	1,093.39	32,909.28
2.1.9.2	RECAUDACIÓN POR PARTICIPAR	0.00	0.00	0.00	0.00
2.1.9.9	OTROS PASIVOS CIRCULANTES	0.00	0.00	0.00	0.00
2.2	PASIVO NO CIRCULANTE	2,758,697.55	99,732.00	0.00	2,658,965.55
2.2.1	CUENTAS POR PAGAR A LARGO PLAZO	0.00	0.00	0.00	0.00
2.2.1.1	PROVEEDORES POR PAGAR A LARGO PLAZO	0.00	0.00	0.00	0.00
2.2.1.2	CONTRATISTAS POR OBRAS PÚBLICAS POR PAGAR A LARGO PLAZO	0.00	0.00	0.00	0.00
2.2.2	DOCUMENTOS POR PAGAR A LARGO PLAZO	0.00	0.00	0.00	0.00
2.2.2.1	DOCUMENTOS COMERCIALES POR PAGAR A LARGO PLAZO	0.00	0.00	0.00	0.00
2.2.2.2	DOCUMENTOS CON CONTRATISTAS POR OBRAS PÚBLICAS POR PAGAR A LARGO PLAZO	0.00	0.00	0.00	0.00
2.2.2.9	OTROS DOCUMENTOS POR PAGAR A LARGO PLAZO	0.00	0.00	0.00	0.00
2.2.3	DEUDA PÚBLICA A LARGO PLAZO	0.00	0.00	0.00	0.00
2.2.3.1	TÍTULOS Y VALORES DE LA DEUDA PÚBLICA INTERNA A LARGO PLAZO	0.00	0.00	0.00	0.00
2.2.3.2	TÍTULOS Y VALORES DE LA DEUDA PÚBLICA EXTERNA A LARGO PLAZO	0.00	0.00	0.00	0.00
2.2.3.3	PRÉSTAMOS DE LA DEUDA PÚBLICA INTERNA POR PAGAR A LARGO PLAZO	0.00	0.00	0.00	0.00
2.2.3.4	PRÉSTAMOS DE LA DEUDA PÚBLICA EXTERNA POR PAGAR A LARGO PLAZO	0.00	0.00	0.00	0.00
2.2.3.5	ARRENDAMIENTO FINANCIERO POR PAGAR A LARGO PLAZO	0.00	0.00	0.00	0.00
2.2.4	PASIVOS DIFERIDOS A LARGO PLAZO	0.00	0.00	0.00	0.00
2.2.4.1	CRÉDITOS DIFERIDOS A LARGO PLAZO	0.00	0.00	0.00	0.00
2.2.4.2	INTERESES COBRADOS POR ADELANTADO A LARGO PLAZO	0.00	0.00	0.00	0.00
2.2.4.9	OTROS PASIVOS DIFERIDOS A LARGO PLAZO	0.00	0.00	0.00	0.00
2.2.5	FONDOS Y BIENES DE TERCEROS EN GARANTÍA Y/O ADMINISTRACIÓN A LARGO PLAZO	0.00	0.00	0.00	0.00
2.2.5.1	FONDOS EN GARANTÍA A LARGO PLAZO	0.00	0.00	0.00	0.00
2.2.5.2	FONDOS EN ADMINISTRACIÓN A LARGO PLAZO	0.00	0.00	0.00	0.00
2.2.5.3	FONDOS CONTINGENTES A LARGO PLAZO	0.00	0.00	0.00	0.00
2.2.5.4	FONDOS DE FIDEICOMISOS, MANDATOS Y CONTRATOS ANÁLOGOS A LARGO PLAZO	0.00	0.00	0.00	0.00
2.2.5.5	OTROS FONDOS DE TERCEROS EN GARANTÍA Y/O ADMINISTRACIÓN A LARGO PLAZO	0.00	0.00	0.00	0.00

2.2.5.6	VALORES Y BIENES EN GARANTÍA A LARGO PLAZO	0.00	0.00	0.00	0.00
2.2.6	PROVISIONES A LARGO PLAZO	2,758,697.55	99,732.00	0.00	2,658,965.55
2.2.6.1	PROVISIÓN PARA DEMANDAS Y JUICIOS A LARGO PLAZO	0.00	0.00	0.00	0.00
2.2.6.2	PROVISIÓN PARA PENSIONES A LARGO PLAZO	0.00	0.00	0.00	0.00
2.2.6.3	PROVISIÓN PARA CONTINGENCIAS A LARGO PLAZO	0.00	0.00	0.00	0.00
2.2.6.9	OTRAS PROVISIONES A LARGO PLAZO	2,758,697.55	99,732.00	0.00	2,658,965.55
3	HACIENDA PÚBLICA/PATRIMONIO	37,426,427.72	10,561,690.37	13,139,619.23	40,004,356.58
3.1	HACIENDA PÚBLICA/PATRIMONIO CONTRIBUIDO	29,715,129.78	0.00	0.00	29,715,129.78
3.1.1	APORTACIONES	29,715,129.78	0.00	0.00	29,715,129.78
3.1.2	DONACIONES DE CAPITAL	0.00	0.00	0.00	0.00
3.1.3	ACTUALIZACIÓN DE LA HACIENDA PÚBLICA/PATRIMONIO	0.00	0.00	0.00	0.00
3.2	HACIENDA PÚBLICA/PATRIMONIO GENERADO	7,711,297.94	10,561,690.37	13,139,619.23	10,289,226.80
3.2.1	RESULTADOS DEL EJERCICIO (AHORRO/ DESAHORRO)	2,470,674.83	10,561,028.73	13,116,417.28	5,026,063.38
3.2.2	RESULTADOS DE EJERCICIOS ANTERIORES	-3,545,204.00	0.00	0.00	-3,545,204.00
3.2.3	REVALÚOS	7,385,804.95	0.00	0.00	7,385,804.95
3.2.3.1	REVALÚO DE BIENES INMUEBLES	7,385,804.95	0.00	0.00	7,385,804.95
3.2.3.2	REVALÚO DE BIENES MUEBLES	0.00	0.00	0.00	0.00
3.2.3.3	REVALÚO DE BIENES INTANGIBLES	0.00	0.00	0.00	0.00
3.2.3.9	OTROS REVALÚOS	0.00	0.00	0.00	0.00
3.2.4	RESERVAS	0.00	0.00	0.00	0.00
3.2.4.1	RESERVAS DE PATRIMONIO	0.00	0.00	0.00	0.00
3.2.4.2	RESERVAS TERRITORIALES	0.00	0.00	0.00	0.00
3.2.4.3	RESERVAS POR CONTINGENCIAS	0.00	0.00	0.00	0.00
3.2.5	RECTIFICACIONES DE RESULTADOS DE EJERCICIOS ANTERIORES	1,400,022.16	661.64	23,201.95	1,422,562.47
3.2.5.1	CAMBIOS EN POLÍTICAS CONTABLES	0.00	0.00	0.00	0.00
3.2.5.2	CAMBIOS POR ERRORES CONTABLES	1,400,022.16	661.64	23,201.95	1,422,562.47
3.3	EXCESO O INSUFICIENCIA EN LA ACTUALIZACIÓN DE LA HACIENDA PÚBLICA/PATRIMONIO	0.00	0.00	0.00	0.00
3.3.1	RESULTADO POR POSICIÓN MONETARIA	0.00	0.00	0.00	0.00
3.3.2	RESULTADO POR TENENCIA DE ACTIVOS NO MONETARIOS	0.00	0.00	0.00	0.00
4	INGRESOS Y OTROS BENEFICIOS	0.00	13,116,417.28	13,116,417.28	0.00
4.1	INGRESOS DE GESTIÓN	0.00	2,903,770.00	2,903,770.00	0.00
4.1.1	IMPUESTOS	0.00	0.00	0.00	0.00
4.1.1.1	IMPUESTOS SOBRE LOS INGRESOS	0.00	0.00	0.00	0.00
4.1.1.2	IMPUESTOS SOBRE EL PATRIMONIO	0.00	0.00	0.00	0.00
4.1.1.3	IMPUESTOS SOBRE LA PRODUCCIÓN, EL CONSUMO Y LAS TRANSACCIONES	0.00	0.00	0.00	0.00
4.1.1.4	IMPUESTOS AL COMERCIO EXTERIOR	0.00	0.00	0.00	0.00
4.1.1.5	IMPUESTOS SOBRE NÓMINAS Y ASIMILABLES	0.00	0.00	0.00	0.00
4.1.1.6	IMPUESTOS ECOLÓGICOS	0.00	0.00	0.00	0.00
4.1.1.7	ACCESORIOS DE IMPUESTOS	0.00	0.00	0.00	0.00
4.1.1.8	IMPUESTOS NO COMPRENDIDOS EN LA LEY DE INGRESOS VIGENTE, CAUSADOS EN EJERCICIOS FISCALES ANTERIORES PENDIENTES DE LIQUIDACIÓN O PAGO	0.00	0.00	0.00	0.00
4.1.1.9	OTROS IMPUESTOS	0.00	0.00	0.00	0.00

4.1.2	CUOTAS Y APORTACIONES DE SEGURIDAD SOCIAL	0.00	0.00	0.00	0.00
4.1.2.1	APORTACIONES PARA FONDOS DE VIVIENDA	0.00	0.00	0.00	0.00
4.1.2.2	CUOTAS PARA LA SEGURIDAD SOCIAL	0.00	0.00	0.00	0.00
4.1.2.3	CUOTAS DE AHORRO PARA EL RETIRO	0.00	0.00	0.00	0.00
4.1.2.4	ACCESORIOS DE CUOTAS Y APORTACIONES DE SEGURIDAD SOCIAL	0.00	0.00	0.00	0.00
4.1.2.9	OTRAS CUOTAS Y APORTACIONES PARA LA SEGURIDAD SOCIAL	0.00	0.00	0.00	0.00
4.1.3	CONTRIBUCIONES DE MEJORAS	0.00	0.00	0.00	0.00
4.1.3.1	CONTRIBUCIONES DE MEJORAS POR OBRAS PÚBLICAS	0.00	0.00	0.00	0.00
4.1.3.2	CONTRIBUCIONES DE MEJORAS NO COMPRENDIDAS EN LA LEY DE INGRESOS VIGENTE, CAUSADAS EN EJERCICIOS FISCALES ANTERIORES PENDIENTES DE LIQUIDACIÓN O PAGO	0.00	0.00	0.00	0.00
4.1.4	DERECHOS	0.00	0.00	0.00	0.00
4.1.4.1	DERECHOS POR EL USO, GOCE, APROVECHAMIENTO O EXPLOTACIÓN DE BIENES DE DOMINIO PÚBLICO	0.00	0.00	0.00	0.00
4.1.4.2	DERECHOS A LOS HIDROCARBUROS (DEROGADA)	0.00	0.00	0.00	0.00
4.1.4.3	DERECHOS POR PRESTACIÓN DE SERVICIOS	0.00	0.00	0.00	0.00
4.1.4.4	ACCESORIOS DE DERECHOS	0.00	0.00	0.00	0.00
4.1.4.5	DERECHOS NO COMPRENDIDOS EN LA LEY DE INGRESOS VIGENTE, CAUSADOS EN EJERCICIOS FISCALES ANTERIORES PENDIENTES DE LIQUIDACIÓN O PAGO	0.00	0.00	0.00	0.00
4.1.4.9	OTROS DERECHOS	0.00	0.00	0.00	0.00
4.1.5	PRODUCTOS	0.00	0.00	0.00	0.00
4.1.5.1	PRODUCTOS	0.00	0.00	0.00	0.00
4.1.5.2	ENAJENACIÓN DE BIENES MUEBLES NO SUJETOS A SER INVENTARIADOS (DEROGADA)	0.00	0.00	0.00	0.00
4.1.5.3	ACCESORIOS DE PRODUCTOS (DEROGADA)	0.00	0.00	0.00	0.00
4.1.5.4	PRODUCTOS NO COMPRENDIDOS EN LA LEY DE INGRESOS VIGENTE, CAUSADOS EN EJERCICIOS FISCALES ANTERIORES PENDIENTES DE LIQUIDACIÓN O PAGO	0.00	0.00	0.00	0.00
4.1.5.9	OTROS PRODUCTOS QUE GENERAN INGRESOS CORRIENTES (DEROGADA)	0.00	0.00	0.00	0.00
4.1.6	APROVECHAMIENTOS	0.00	5,460.00	5,460.00	0.00
4.1.6.1	INCENTIVOS DERIVADOS DE LA COLABORACIÓN FISCAL (DEROGADA)	0.00	0.00	0.00	0.00
4.1.6.2	MULTAS	0.00	0.00	0.00	0.00
4.1.6.3	INDEMNIZACIONES	0.00	0.00	0.00	0.00
4.1.6.4	REINTEGROS	0.00	0.00	0.00	0.00
4.1.6.5	APROVECHAMIENTOS PROVENIENTES DE OBRAS PÚBLICAS	0.00	0.00	0.00	0.00
4.1.6.6	APROVECHAMIENTOS NO COMPRENDIDOS EN LA LEY DE INGRESOS VIGENTE, CAUSADOS EN EJERCICIOS FISCALES ANTERIORES PENDIENTES DE LIQUIDACIÓN O PAGO	0.00	0.00	0.00	0.00
4.1.6.7	APROVECHAMIENTOS POR APORTACIONES Y COOPERACIONES (DEROGADA)	0.00	0.00	0.00	0.00
4.1.6.8	ACCESORIOS DE APROVECHAMIENTOS	0.00	0.00	0.00	0.00
4.1.6.9	OTROS APROVECHAMIENTOS	0.00	5,460.00	5,460.00	0.00
4.1.7	INGRESOS POR VENTA DE BIENES Y PRESTACIÓN DE SERVICIOS	0.00	2,898,310.00	2,898,310.00	0.00
4.1.7.1	INGRESOS POR VENTA DE BIENES Y PRESTACIÓN DE SERVICIOS DE INSTITUCIONES PÚBLICAS DE SEGURIDAD SOCIAL	0.00	0.00	0.00	0.00
4.1.7.2	INGRESOS POR VENTA DE BIENES Y PRESTACIÓN DE SERVICIOS DE EMPRESAS PRODUCTIVAS DEL ESTADO	0.00	0.00	0.00	0.00
4.1.7.3	INGRESOS POR VENTA DE BIENES Y PRESTACIÓN DE SERVICIOS DE ENTIDADES PARAESTATALES Y FIDEICOMISOS NO EMP	0.00	2,898,310.00	2,898,310.00	0.00
4.1.7.4	INGRESOS POR VENTA DE BIENES Y PRESTACIÓN DE SERVICIOS DE ENTIDADES PARAESTATALES EMPRESARIALES NO FIN	0.00	0.00	0.00	0.00
4.1.7.5	INGRESOS POR VENTA DE BIENES Y PRESTACIÓN DE SERVICIOS DE ENTIDADES PARAESTATALES EMPRESARIALES FINANCIERAS	0.00	0.00	0.00	0.00
4.1.7.6	INGRESOS POR VENTA DE BIENES Y PRESTACIÓN DE SERVICIOS DE ENTIDADES PARAESTATALES EMPRESARIALES FINANCIERAS	0.00	0.00	0.00	0.00
4.1.7.7	INGRESOS POR VENTA DE BIENES Y PRESTACIÓN DE SERVICIOS DE FIDEICOMISOS FINANCIEROS PÚBLICOS CON PARTICIPACIÓN	0.00	0.00	0.00	0.00
4.1.7.8	INGRESOS POR VENTA DE BIENES Y PRESTACIÓN DE SERVICIOS DE LOS PODERES LEGISLATIVO Y JUDICIAL, Y DE LOS ÓRGANOS	0.00	0.00	0.00	0.00

4.1.9	INGRESOS NO COMPRENDIDOS EN LAS FRACCIONES DE LA LEY DE INGRESOS CAUSADOS EN EJERCICIOS FISCALES ANTE	0.00	0.00	0.00	0.00
4.1.9.1	IMPUESTOS NO COMPRENDIDOS EN LAS FRACCIONES DE LA LEY DE INGRESOS CAUSADOS EN EJERCICIOS FISCALES ANTE	0.00	0.00	0.00	0.00
4.1.9.2	CONTRIBUCIONES DE MEJORAS, DERECHOS, PRODUCTOS Y APROVECHAMIENTOS NO COMPRENDIDOS EN LAS FRACCIONES	0.00	0.00	0.00	0.00
4.2	PARTICIPACIONES, APORTACIONES, CONVENIOS, INCENTIVOS DERIVADOS DE LA COLABORACIÓN FISCAL, FONDOS DISTINTOS DE APORTACIONES, TRANSFERENCIAS, ASIGNACIONES, SUBSIDIOS Y SUBVENCIONES, Y PENSIONES Y JUBILACIONES	0.00	10,209,452.28	10,209,452.28	0.00
4.2.1	PARTICIPACIONES, APORTACIONES, CONVENIOS, INCENTIVOS DERIVADOS DE LA COLABORACIÓN FISCAL Y FONDOS DISTINTOS DE APORTACIONES	0.00	10,209,452.28	10,209,452.28	0.00
4.2.1.1	PARTICIPACIONES	0.00	0.00	0.00	0.00
4.2.1.2	APORTACIONES	0.00	0.00	0.00	0.00
4.2.1.3	CONVENIOS	0.00	10,209,452.28	10,209,452.28	0.00
4.2.1.4	INCENTIVOS DERIVADOS DE LA COLABORACIÓN FISCAL	0.00	0.00	0.00	0.00
4.2.1.5	FONDOS DISTINTOS DE APORTACIONES	0.00	0.00	0.00	0.00
4.2.2	TRANSFERENCIAS, ASIGNACIONES, SUBSIDIOS Y SUBVENCIONES, Y PENSIONES Y JUBILACIONES	0.00	0.00	0.00	0.00
4.2.2.1	TRANSFERENCIAS Y ASIGNACIONES	0.00	0.00	0.00	0.00
4.2.2.2	TRANSFERENCIAS DEL SECTOR PÚBLICO (DEROGADA)	0.00	0.00	0.00	0.00
4.2.2.3	SUBSIDIOS Y SUBVENCIONES	0.00	0.00	0.00	0.00
4.2.2.4	AYUDAS SOCIALES (DEROGADA)	0.00	0.00	0.00	0.00
4.2.2.5	PENSIONES Y JUBILACIONES	0.00	0.00	0.00	0.00
4.2.2.6	TRANSFERENCIAS DEL EXTERIOR (DEROGADA)	0.00	0.00	0.00	0.00
4.2.2.7	TRANSFERENCIAS DEL FONDO MEXICANO DEL PETRÓLEO PARA LA ESTABILIZACIÓN Y EL DESARROLLO	0.00	0.00	0.00	0.00
4.3	OTROS INGRESOS Y BENEFICIOS	0.00	3,195.00	3,195.00	0.00
4.3.1	INGRESOS FINANCIEROS	0.00	0.00	0.00	0.00
4.3.1.1	INTERESES GANADOS DE TÍTULOS, VALORES Y DEMÁS INSTRUMENTOS FINANCIEROS	0.00	0.00	0.00	0.00
4.3.1.9	OTROS INGRESOS FINANCIEROS	0.00	0.00	0.00	0.00
4.3.2	INCREMENTO POR VARIACIÓN DE INVENTARIOS	0.00	0.00	0.00	0.00
4.3.2.1	INCREMENTO POR VARIACIÓN DE INVENTARIOS DE MERCANCIAS PARA VENTA	0.00	0.00	0.00	0.00
4.3.2.2	INCREMENTO POR VARIACIÓN DE INVENTARIOS DE MERCANCIAS TERMINADAS	0.00	0.00	0.00	0.00
4.3.2.3	INCREMENTO POR VARIACIÓN DE INVENTARIOS DE MERCANCIAS EN PROCESO DE ELABORACIÓN	0.00	0.00	0.00	0.00
4.3.2.4	INCREMENTO POR VARIACIÓN DE INVENTARIOS DE MATERIAS PRIMAS, MATERIALES Y SUMINISTROS PARA PRODUCCIÓN	0.00	0.00	0.00	0.00
4.3.2.5	INCREMENTO POR VARIACIÓN DE ALMACÉN DE MATERIAS PRIMAS, MATERIALES Y SUMINISTROS DE CONSUMO	0.00	0.00	0.00	0.00
4.3.3	DISMINUCIÓN DEL EXCESO DE ESTIMACIONES POR PÉRDIDA O DETERIORO U OBSOLESCENCIA	0.00	0.00	0.00	0.00
4.3.3.1	DISMINUCIÓN DEL EXCESO DE ESTIMACIONES POR PÉRDIDA O DETERIORO U OBSOLESCENCIA	0.00	0.00	0.00	0.00
4.3.4	DISMINUCIÓN DEL EXCESO DE PROVISIONES	0.00	0.00	0.00	0.00
4.3.4.1	DISMINUCIÓN DEL EXCESO DE PROVISIONES	0.00	0.00	0.00	0.00
4.3.9	OTROS INGRESOS Y BENEFICIOS VARIOS	0.00	3,195.00	3,195.00	0.00
4.3.9.1	OTROS INGRESOS DE EJERCICIOS ANTERIORES (DEROGADA)	0.00	0.00	0.00	0.00
4.3.9.2	BONIFICACIONES Y DESCUENTOS OBTENIDOS	0.00	0.00	0.00	0.00
4.3.9.3	DIFERENCIAS POR TIPO DE CAMBIO A FAVOR	0.00	0.00	0.00	0.00
4.3.9.4	DIFERENCIAS DE COTIZACIONES A FAVOR EN VALORES NEGOCIABLES	0.00	0.00	0.00	0.00
4.3.9.5	RESULTADO POR POSICIÓN MONETARIA	0.00	0.00	0.00	0.00
4.3.9.6	UTILIDADES POR PARTICIPACIÓN PATRIMONIAL	0.00	0.00	0.00	0.00
4.3.9.7	DIFERENCIAS POR REESTRUCTURACIÓN DE DEUDA PÚBLICA A FAVOR	0.00	0.00	0.00	0.00
4.3.9.9	OTROS INGRESOS Y BENEFICIOS VARIOS	0.00	3,195.00	3,195.00	0.00

5	GASTOS Y OTRAS PERDIDAS	0.00	10,561,028.73	10,561,028.73	0.00
5.1	GASTOS DE FUNCIONAMIENTO	0.00	10,318,828.73	10,318,828.73	0.00
5.1.1	SERVICIOS PERSONALES	0.00	8,072,894.01	8,072,894.01	0.00
5.1.1.1	REMUNERACIONES AL PERSONAL DE CARÁCTER PERMANENTE	0.00	5,039,166.51	5,039,166.51	0.00
5.1.1.2	REMUNERACIONES AL PERSONAL DE CARÁCTER TRANSITORIO	0.00	132,152.82	132,152.82	0.00
5.1.1.3	REMUNERACIONES ADICIONALES Y ESPECIALES	0.00	630,305.84	630,305.84	0.00
5.1.1.4	SEGURIDAD SOCIAL	0.00	1,642,095.06	1,642,095.06	0.00
5.1.1.5	OTRAS PRESTACIONES SOCIALES Y ECONÓMICAS	0.00	553,484.98	553,484.98	0.00
5.1.1.6	PAGO DE ESTÍMULOS A SERVIDORES PÚBLICOS	0.00	75,688.80	75,688.80	0.00
5.1.2	MATERIALES Y SUMINISTROS	0.00	671,038.49	671,038.49	0.00
5.1.2.1	MATERIALES DE ADMINISTRACIÓN, EMISIÓN DE DOCUMENTOS Y ARTÍCULOS OFICIALES	0.00	228,486.23	228,486.23	0.00
5.1.2.2	ALIMENTOS Y UTENSILIOS	0.00	27,708.83	27,708.83	0.00
5.1.2.3	MATERIAS PRIMAS Y MATERIALES DE PRODUCCIÓN Y COMERCIALIZACIÓN	0.00	0.00	0.00	0.00
5.1.2.4	MATERIALES Y ARTÍCULOS DE CONSTRUCCIÓN Y DE REPARACIÓN	0.00	149,692.91	149,692.91	0.00
5.1.2.5	PRODUCTOS QUÍMICOS, FARMACÉUTICOS Y DE LABORATORIO	0.00	9,265.65	9,265.65	0.00
5.1.2.6	COMBUSTIBLES, LUBRICANTES Y ADITIVOS	0.00	170,901.50	170,901.50	0.00
5.1.2.7	VESTUARIO, BLANCOS, PRENDAS DE PROTECCIÓN Y ARTÍCULOS DEPORTIVOS	0.00	21,527.98	21,527.98	0.00
5.1.2.8	MATERIALES Y SUMINISTROS PARA SEGURIDAD	0.00	0.00	0.00	0.00
5.1.2.9	HERRAMIENTAS, REFACCIONES Y ACCESORIOS MENORES	0.00	63,455.39	63,455.39	0.00
5.1.3	SERVICIOS GENERALES	0.00	1,574,896.23	1,574,896.23	0.00
5.1.3.1	SERVICIOS BÁSICOS	0.00	278,626.62	278,626.62	0.00
5.1.3.2	SERVICIOS DE ARRENDAMIENTO	0.00	55,721.00	55,721.00	0.00
5.1.3.3	SERVICIOS PROFESIONALES, CIENTÍFICOS Y TÉCNICOS Y OTROS SERVICIOS	0.00	317,320.79	317,320.79	0.00
5.1.3.4	SERVICIOS FINANCIEROS, BANCARIOS Y COMERCIALES	0.00	18,656.03	18,656.03	0.00
5.1.3.5	SERVICIOS DE INSTALACIÓN, REPARACIÓN, MANTENIMIENTO Y CONSERVACIÓN	0.00	94,211.84	94,211.84	0.00
5.1.3.6	SERVICIOS DE COMUNICACIÓN SOCIAL Y PUBLICIDAD	0.00	95,091.00	95,091.00	0.00
5.1.3.7	SERVICIOS DE TRASLADO Y VIÁTICOS	0.00	143,365.60	143,365.60	0.00
5.1.3.8	SERVICIOS OFICIALES	0.00	166,966.35	166,966.35	0.00
5.1.3.9	OTROS SERVICIOS GENERALES	0.00	404,937.00	404,937.00	0.00
5.2	TRANSFERENCIAS, ASIGNACIONES, SUBSIDIOS Y OTRAS AYUDAS	0.00	242,200.00	242,200.00	0.00
5.2.1	TRANSFERENCIAS INTERNAS Y ASIGNACIONES AL SECTOR PÚBLICO	0.00	0.00	0.00	0.00
5.2.1.1	ASIGNACIONES AL SECTOR PÚBLICO	0.00	0.00	0.00	0.00
5.2.1.2	TRANSFERENCIAS INTERNAS AL SECTOR PÚBLICO	0.00	0.00	0.00	0.00
5.2.2	TRANSFERENCIAS AL RESTO DEL SECTOR PÚBLICO	0.00	0.00	0.00	0.00
5.2.2.1	TRANSFERENCIAS A ENTIDADES PARAESTATALES	0.00	0.00	0.00	0.00
5.2.2.2	TRANSFERENCIAS A ENTIDADES FEDERATIVAS Y MUNICIPIOS	0.00	0.00	0.00	0.00
5.2.3	SUBSIDIOS Y SUBVENCIONES	0.00	0.00	0.00	0.00
5.2.3.1	SUBSIDIOS	0.00	0.00	0.00	0.00
5.2.3.2	SUBVENCIONES	0.00	0.00	0.00	0.00
5.2.4	AYUDAS SOCIALES	0.00	242,200.00	242,200.00	0.00
5.2.4.1	AYUDAS SOCIALES A PERSONAS	0.00	0.00	0.00	0.00
5.2.4.2	BECAS	0.00	242,200.00	242,200.00	0.00

5.2.4.3	AYUDAS SOCIALES A INSTITUCIONES	0.00	0.00	0.00	0.00
5.2.4.4	AYUDAS SOCIALES POR DESASTRES NATURALES Y OTROS SINIESTROS	0.00	0.00	0.00	0.00
5.2.5	PENSIONES Y JUBILACIONES	0.00	0.00	0.00	0.00
5.2.5.1	PENSIONES	0.00	0.00	0.00	0.00
5.2.5.2	JUBILACIONES	0.00	0.00	0.00	0.00
5.2.5.9	OTRAS PENSIONES Y JUBILACIONES	0.00	0.00	0.00	0.00
5.2.6	TRANSFERENCIAS A FIDEICOMISOS, MANDATOS Y CONTRATOS ANÁLOGOS	0.00	0.00	0.00	0.00
5.2.6.1	TRANSFERENCIAS A FIDEICOMISOS, MANDATOS Y CONTRATOS ANÁLOGOS AL GOBIERNO	0.00	0.00	0.00	0.00
5.2.6.2	TRANSFERENCIAS A FIDEICOMISOS, MANDATOS Y CONTRATOS ANÁLOGOS A ENTIDADES PARAESTATALES	0.00	0.00	0.00	0.00
5.2.7	TRANSFERENCIAS A LA SEGURIDAD SOCIAL	0.00	0.00	0.00	0.00
5.2.7.1	TRANSFERENCIAS POR OBLIGACIONES DE LEY	0.00	0.00	0.00	0.00
5.2.8	DONATIVOS	0.00	0.00	0.00	0.00
5.2.8.1	DONATIVOS A INSTITUCIONES SIN FINES DE LUCRO	0.00	0.00	0.00	0.00
5.2.8.2	DONATIVOS A ENTIDADES FEDERATIVAS Y MUNICIPIOS	0.00	0.00	0.00	0.00
5.2.8.3	DONATIVOS A FIDEICOMISO, MANDATOS Y CONTRATOS ANÁLOGOS PRIVADOS	0.00	0.00	0.00	0.00
5.2.8.4	DONATIVOS A FIDEICOMISO, MANDATOS Y CONTRATOS ANÁLOGOS ESTATALES	0.00	0.00	0.00	0.00
5.2.8.5	DONATIVOS INTERNACIONALES	0.00	0.00	0.00	0.00
5.2.9	TRANSFERENCIAS AL EXTERIOR	0.00	0.00	0.00	0.00
5.2.9.1	TRANSFERENCIAS AL EXTERIOR A GOBIERNOS EXTRANJEROS Y ORGANISMOS INTERNACIONALES	0.00	0.00	0.00	0.00
5.2.9.2	TRANSFERENCIAS AL SECTOR PRIVADO EXTERNO	0.00	0.00	0.00	0.00
5.3	PARTICIPACIONES Y APORTACIONES	0.00	0.00	0.00	0.00
5.3.1	PARTICIPACIONES	0.00	0.00	0.00	0.00
5.3.1.1	PARTICIPACIONES DE LA FEDERACIÓN A ENTIDADES FEDERATIVAS Y MUNICIPIOS	0.00	0.00	0.00	0.00
5.3.1.2	PARTICIPACIONES DE LAS ENTIDADES FEDERATIVAS A LOS MUNICIPIOS	0.00	0.00	0.00	0.00
5.3.2	APORTACIONES	0.00	0.00	0.00	0.00
5.3.2.1	APORTACIONES DE LA FEDERACIÓN A ENTIDADES FEDERATIVAS Y MUNICIPIOS	0.00	0.00	0.00	0.00
5.3.2.2	APORTACIONES DE LAS ENTIDADES FEDERATIVAS A LOS MUNICIPIOS	0.00	0.00	0.00	0.00
5.3.3	CONVENIOS	0.00	0.00	0.00	0.00
5.3.3.1	CONVENIOS DE REASIGNACIÓN	0.00	0.00	0.00	0.00
5.3.3.2	CONVENIOS DE DESCENTRALIZACIÓN Y OTROS	0.00	0.00	0.00	0.00
5.4	INTERESES, COMISIONES Y OTROS GASTOS DE LA DEUDA PÚBLICA	0.00	0.00	0.00	0.00
5.4.1	INTERESES DE LA DEUDA PÚBLICA	0.00	0.00	0.00	0.00
5.4.1.1	INTERESES DE LA DEUDA PÚBLICA INTERNA	0.00	0.00	0.00	0.00
5.4.1.2	INTERESES DE LA DEUDA PÚBLICA EXTERNA	0.00	0.00	0.00	0.00
5.4.2	COMISIONES DE LA DEUDA PÚBLICA	0.00	0.00	0.00	0.00
5.4.2.1	COMISIONES DE LA DEUDA PÚBLICA INTERNA	0.00	0.00	0.00	0.00
5.4.2.2	COMISIONES DE LA DEUDA PÚBLICA EXTERNA	0.00	0.00	0.00	0.00
5.4.3	GASTOS DE LA DEUDA PÚBLICA	0.00	0.00	0.00	0.00
5.4.3.1	GASTOS DE LA DEUDA PÚBLICA INTERNA	0.00	0.00	0.00	0.00
5.4.3.2	GASTOS DE LA DEUDA PÚBLICA EXTERNA	0.00	0.00	0.00	0.00
5.4.4	COSTO POR COBERTURAS	0.00	0.00	0.00	0.00
5.4.4.1	COSTO POR COBERTURAS	0.00	0.00	0.00	0.00

5.4.5	APOYOS FINANCIEROS	0.00	0.00	0.00	0.00
5.4.5.1	APOYOS FINANCIEROS A INTERMEDIARIOS	0.00	0.00	0.00	0.00
5.4.5.2	APOYO FINANCIEROS A AHORRADORES Y DEUDORES DEL SISTEMA FINANCIERO NACIONAL	0.00	0.00	0.00	0.00
5.5	OTROS GASTOS Y PERDIDAS EXTRAORDINARIAS	0.00	0.00	0.00	0.00
5.5.1	ESTIMACIONES, DEPRECIACIONES, DETERIOROS, OBSOLESCENCIA Y AMORTIZACIONES	0.00	0.00	0.00	0.00
5.5.1.1	ESTIMACIONES DE PÉRDIDA POR DETERIORO DE ACTIVOS CIRCULANTES	0.00	0.00	0.00	0.00
5.5.1.2	ESTIMACIONES DE PÉRDIDA POR DETERIORO DE ACTIVOS NO CIRCULANTES	0.00	0.00	0.00	0.00
5.5.1.3	DEPRECIACIÓN DE BIENES INMUEBLES	0.00	0.00	0.00	0.00
5.5.1.4	DEPRECIACIÓN DE INFRAESTRUCTURA	0.00	0.00	0.00	0.00
5.5.1.5	DEPRECIACIÓN DE BIENES MUEBLES	0.00	0.00	0.00	0.00
5.5.1.6	DETERIORO DE BIENES	0.00	0.00	0.00	0.00
5.5.1.7	AMORTIZACIÓN DE ACTIVOS INTANGIBLES	0.00	0.00	0.00	0.00
5.5.1.8	DISMINUCIÓN DE BIENES POR PÉRDIDA U OBSOLESCENCIA	0.00	0.00	0.00	0.00
5.5.2	PROVISIONES	0.00	0.00	0.00	0.00
5.5.2.1	PROVISIONES DE PASIVOS A CORTO PLAZO	0.00	0.00	0.00	0.00
5.5.2.2	PROVISIONES DE PASIVOS A LARGO PLAZO	0.00	0.00	0.00	0.00
5.5.3	DISMINUCIÓN DE INVENTARIOS	0.00	0.00	0.00	0.00
5.5.3.1	DISMINUCIÓN DE INVENTARIOS DE MERCANCÍAS PARA VENTA	0.00	0.00	0.00	0.00
5.5.3.2	DISMINUCIÓN DE INVENTARIOS DE MERCANCÍAS TERMINADAS	0.00	0.00	0.00	0.00
5.5.3.3	DISMINUCIÓN DE INVENTARIOS DE MERCANCÍAS EN PROCESO DE ELABORACIÓN	0.00	0.00	0.00	0.00
5.5.3.4	DISMINUCIÓN DE INVENTARIOS DE MATERIAS PRIMAS, MATERIALES Y SUMINISTROS PARA PRODUCCIÓN	0.00	0.00	0.00	0.00
5.5.3.5	DISMINUCIÓN DE ALMACÉN DE MATERIALES Y SUMINISTROS DE CONSUMO	0.00	0.00	0.00	0.00
5.5.4	AUMENTO POR INSUFICIENCIA DE ESTIMACIONES POR PÉRDIDA O DETERIORO U OBSOLESCENCIA (DEROGADO)	0.00	0.00	0.00	0.00
5.5.4.1	AUMENTO POR INSUFICIENCIA DE ESTIMACIONES POR PÉRDIDA O DETERIORO U OBSOLESCENCIA (DEROGADA)	0.00	0.00	0.00	0.00
5.5.5	AUMENTO POR INSUFICIENCIA DE PROVISIONES (DEROGADO)	0.00	0.00	0.00	0.00
5.5.5.1	AUMENTO POR INSUFICIENCIA DE PROVISIONES (DEROGADA)	0.00	0.00	0.00	0.00
5.5.9	OTROS GASTOS	0.00	0.00	0.00	0.00
5.5.9.1	GASTOS DE EJERCICIOS ANTERIORES	0.00	0.00	0.00	0.00
5.5.9.2	PÉRDIDAS POR RESPONSABILIDADES	0.00	0.00	0.00	0.00
5.5.9.3	BONIFICACIONES Y DESCUENTOS OTORGADOS	0.00	0.00	0.00	0.00
5.5.9.4	DIFERENCIAS POR TIPO DE CAMBIO NEGATIVAS	0.00	0.00	0.00	0.00
5.5.9.5	DIFERENCIAS DE COTIZACIONES NEGATIVAS EN VALORES NEGOCIABLES	0.00	0.00	0.00	0.00
5.5.9.6	RESULTADO POR POSICIÓN MONETARIA	0.00	0.00	0.00	0.00
5.5.9.7	PÉRDIDAS POR PARTICIPACIÓN PATRIMONIAL	0.00	0.00	0.00	0.00
5.5.9.8	DIFERENCIAS POR REESTRUCTURACIÓN DE DEUDA PÚBLICA NEGATIVAS	0.00	0.00	0.00	0.00
5.5.9.9	OTROS GASTOS VARIOS	0.00	0.00	0.00	0.00
5.6	INVERSIÓN PÚBLICA	0.00	0.00	0.00	0.00
5.6.1	INVERSIÓN PÚBLICA NO CAPITALIZABLE	0.00	0.00	0.00	0.00
5.6.1.1	CONSTRUCCIÓN EN BIENES NO CAPITALIZABLE	0.00	0.00	0.00	0.00
7	CUENTAS DE ORDEN CONTABLES	0.00	0.00	0.00	0.00
7.1	VALORES	0.00	0.00	0.00	0.00
7.1.1	VALORES EN CUSTODIA	0.00	0.00	0.00	0.00

7.1.2	CUSTODIA DE VALORES	0.00	0.00	0.00	0.00
7.1.3	INSTRUMENTOS DE CRÉDITO PRESTADOS A FORMADORES DE MERCADO	0.00	0.00	0.00	0.00
7.1.4	PRÉSTAMO DE INSTRUMENTOS DE CRÉDITO A FORMADORES DE MERCADO Y SU GARANTÍA	0.00	0.00	0.00	0.00
7.1.5	INSTRUMENTOS DE CRÉDITO RECIBIDOS EN GARANTÍA DE LOS FORMADORES DE MERCADO	0.00	0.00	0.00	0.00
7.1.6	GARANTÍA DE CRÉDITOS RECIBIDOS DE LOS FORMADORES DE MERCADO	0.00	0.00	0.00	0.00
7.2	EMISION DE OBLIGACIONES	0.00	0.00	0.00	0.00
7.2.1	AUTORIZACIÓN PARA LA EMISIÓN DE BONOS, TÍTULOS Y VALORES DE LA DEUDA PÚBLICA INTERNA	0.00	0.00	0.00	0.00
7.2.2	AUTORIZACIÓN PARA LA EMISIÓN DE BONOS, TÍTULOS Y VALORES DE LA DEUDA PÚBLICA EXTERNA	0.00	0.00	0.00	0.00
7.2.3	EMISIONES AUTORIZADAS DE LA DEUDA PÚBLICA INTERNA Y EXTERNA	0.00	0.00	0.00	0.00
7.2.4	SUSCRIPCIÓN DE CONTRATOS DE PRÉSTAMOS Y OTRAS OBLIGACIONES DE LA DEUDA PÚBLICA INTERNA	0.00	0.00	0.00	0.00
7.2.5	SUSCRIPCIÓN DE CONTRATOS DE PRÉSTAMOS Y OTRAS OBLIGACIONES DE LA DEUDA PÚBLICA EXTERNA	0.00	0.00	0.00	0.00
7.2.6	CONTRATOS DE PRÉSTAMOS Y OTRAS OBLIGACIONES DE LA DEUDA PÚBLICA INTERNA Y EXTERNA	0.00	0.00	0.00	0.00
7.3	AVALES Y GARANTIAS	0.00	0.00	0.00	0.00
7.3.1	AVALES AUTORIZADOS	0.00	0.00	0.00	0.00
7.3.2	AVALES FIRMADOS	0.00	0.00	0.00	0.00
7.3.3	FIANZAS Y GARANTÍAS RECIBIDAS POR DEUDAS A COBRAR	0.00	0.00	0.00	0.00
7.3.4	FIANZAS Y GARANTÍAS RECIBIDAS	0.00	0.00	0.00	0.00
7.3.5	FIANZAS OTORGADAS PARA RESPALDAR OBLIGACIONES NO FISCALES DEL GOBIERNO	0.00	0.00	0.00	0.00
7.3.6	FIANZAS OTORGADAS DEL GOBIERNO PARA RESPALDAR OBLIGACIONES NO FISCALES	0.00	0.00	0.00	0.00
7.4	JUICIOS	0.00	0.00	0.00	0.00
7.4.1	DEMANDAS JUDICIALES EN PROCESO DE RESOLUCIÓN	0.00	0.00	0.00	0.00
7.4.2	RESOLUCIÓN DE DEMANDAS EN PROCESO JUDICIAL	0.00	0.00	0.00	0.00
7.5	INVERSION MEDIANTE PROYECTOS PARA PRESTACION DE SERVICIOS (PPS) Y SIMILARES	0.00	0.00	0.00	0.00
7.5.1	CONTRATOS PARA INVERSIÓN MEDIANTE PROYECTOS PARA PRESTACIÓN DE SERVICIOS (PPS) Y SIMILARES	0.00	0.00	0.00	0.00
7.5.2	INVERSIÓN PÚBLICA CONTRATADA MEDIANTE PROYECTOS PARA PRESTACIÓN DE SERVICIOS (PPS) Y SIMILARES	0.00	0.00	0.00	0.00
7.6	BIENES CONCESIONADOS O EN COMODATO	0.00	0.00	0.00	0.00
7.6.1	BIENES BAJO CONTRATO EN CONCESIÓN	0.00	0.00	0.00	0.00
7.6.2	CONTRATO DE CONCESIÓN POR BIENES	0.00	0.00	0.00	0.00
7.6.3	BIENES BAJO CONTRATO EN COMODATO	0.00	0.00	0.00	0.00
7.6.4	CONTRATO DE COMODATO POR BIENES	0.00	0.00	0.00	0.00
7.7	Deudores Diversos	0.00	41,055.55	41,055.55	0.00
7.7.1	Deudores Por Subsidios	49,346,863.41	0.00	0.00	49,346,863.41
7.7.1.1	Deudores por Subsidios	49,346,863.41	0.00	0.00	49,346,863.41
7.7.2	Deudores Alumnos	337,537.00	30,455.55	10,600.00	357,392.55
7.7.2.1	Deudores Alumnos	337,537.00	30,455.55	10,600.00	357,392.55
7.7.3	Adeudos Pendientes Por Recuperar-Alumnos	337,537.00	10,600.00	30,455.55	357,392.55
7.7.3.1	Adeudos Pendientes por Recuperar-Alumnos	337,537.00	10,600.00	30,455.55	357,392.55
7.7.4	Deudores Por Ministración	49,346,863.41	0.00	0.00	49,346,863.41
7.7.4.1	Deudores por Ministración	49,346,863.41	0.00	0.00	49,346,863.41

Bajo protesta de decir verdad declaramos que los Estados Financieros y sus notas, son razonablemente correctos y son responsabilidad del emisor.



Instituto Tecnológico Superior de San Pedro
Instituto Tecnológico Superior de San Pedro
Balanza de Comprobación - Cuentas Contables
DEL 1 DE ENERO AL 30 DE SEPTIEMBRE DE 2023
(PESOS)

Nivel 5

CUENTA	DESCRIPCIÓN	SALDO INICIAL	DEBE	HABER	SALDO FINAL
1	ACTIVO	\$41,253,365.80	87,198,992.52	84,537,114.05	\$43,915,244.27
11	Activo Circulante	\$4,615,302.90	86,609,611.32	84,537,114.05	\$6,687,800.17
111	Efectivo y Equivalentes	\$3,670,834.04	50,272,547.94	48,248,790.05	\$5,694,591.93
1111	Efectivo	\$0.00	0.00	0.00	\$0.00
11111	Caja	\$0.00	0.00	0.00	\$0.00
11112	Fondos Fijos de Caja	\$0.00	0.00	0.00	\$0.00
1112	Bancos/Tesorería	\$3,670,834.04	50,272,547.94	48,248,790.05	\$5,694,591.93
11121	Bancos Moneda Nacional	\$3,670,834.04	50,272,547.94	48,248,790.05	\$5,694,591.93
11122	Bancos Moneda Extranjera	\$0.00	0.00	0.00	\$0.00
1113	Bancos/Dependencias y Otros	\$0.00	0.00	0.00	\$0.00
11131	Bancos/Dependencias y Otros Moneda Nacional	\$0.00	0.00	0.00	\$0.00
11132	Bancos/Dependencias y Otros Moneda Extranjera	\$0.00	0.00	0.00	\$0.00
1114	Inversiones Temporales (Hasta 3 Meses)	\$0.00	0.00	0.00	\$0.00
11141	Inversiones en Moneda Nacional Cp	\$0.00	0.00	0.00	\$0.00
11142	Inversiones en Moneda Extranjera Cp	\$0.00	0.00	0.00	\$0.00
1115	Fondos con Afectación Específica	\$0.00	0.00	0.00	\$0.00
11151	Fondos con Afectación Específica	\$0.00	0.00	0.00	\$0.00
1116	Depósitos de Fondos de Terceros en Garantía y/o Administración	\$0.00	0.00	0.00	\$0.00
11161	Depósitos en Garantía	\$0.00	0.00	0.00	\$0.00
11169	Fondo de Reserva	\$0.00	0.00	0.00	\$0.00
1119	Otros Efectivos y Equivalentes	\$0.00	0.00	0.00	\$0.00
11191	Otros Efectivos y Equivalentes	\$0.00	0.00	0.00	\$0.00
112	Derechos a Recibir Efectivo o Equivalentes	\$896,570.56	36,325,905.90	36,281,659.00	\$940,817.46
1121	Inversiones Financieras de Corto Plazo	\$0.00	0.00	0.00	\$0.00
11211	Inversiones a Cp (De 3 a 12 Meses)	\$0.00	0.00	0.00	\$0.00
11212	Títulos y Valores a Cp	\$0.00	0.00	0.00	\$0.00
11213	Fideicomisos, Mandatos y Análogos	\$0.00	0.00	0.00	\$0.00
11214	Participaciones y Aportaciones de Capital	\$0.00	0.00	0.00	\$0.00
1122	Cuentas por Cobrar a Corto Plazo	\$367,733.76	36,022,537.78	35,992,723.33	\$397,548.21
11221	Cuentas por Cobrar a Corto Plazo	\$0.00	0.00	0.00	\$0.00
11222	Cuentas por Cobrar (Ingresos)	\$291,073.68	36,022,537.78	35,992,723.33	\$320,888.13
11229	Otras Cuentas por Cobrar a Cp	\$76,660.08	0.00	0.00	\$76,660.08
1123	Deudores Diversos por Cobrar a Corto Plazo	\$3,649.72	291,768.12	288,935.67	\$6,482.17
11231	Deudores Diversos por Cobrar a Corto Plazo	\$0.00	0.00	0.00	\$0.00
11239	Otros Deudores Diversos por Cobrar a Cp	\$3,649.72	291,768.12	288,935.67	\$6,482.17



Instituto Tecnológico Superior de San Pedro
Instituto Tecnológico Superior de San Pedro
Balanza de Comprobación - Cuentas Contables
DEL 1 DE ENERO AL 30 DE SEPTIEMBRE DE 2023
(PESOS)

Nivel 5

CUENTA	DESCRIPCIÓN	SALDO INICIAL	DEBE	HABER	SALDO FINAL
1124	Ingresos por Recuperar a Corto Plazo	\$11,590.00	11,600.00	0.00	\$23,190.00
11241	Ingresos por Recuperar a Corto Plazo	\$11,590.00	11,600.00	0.00	\$23,190.00
1125	Deudores por Anticipos de la Tesorería a Corto Plazo	\$513,597.08	0.00	0.00	\$513,597.08
11251	Deudores por Fondos Rotatorios	\$0.00	0.00	0.00	\$0.00
11252	Deudores por Ministración de Fondos	\$513,597.08	0.00	0.00	\$513,597.08
1126	Préstamos Otorgados a Corto Plazo	\$0.00	0.00	0.00	\$0.00
11261	Préstamos Otorgados a Cp al Sector Público	\$0.00	0.00	0.00	\$0.00
11262	Préstamos Otorgados a Cp al Sector Privado	\$0.00	0.00	0.00	\$0.00
11263	Préstamos Otorgados a Cp al Sector Externo	\$0.00	0.00	0.00	\$0.00
1129	Otros Derechos a Recibir Efectivo o Equivalentes a Corto Plazo	\$0.00	0.00	0.00	\$0.00
11291	Documentos por Cobrar a Cp	\$0.00	0.00	0.00	\$0.00
11292	Avales por Recuperar a Cp	\$0.00	0.00	0.00	\$0.00
11299	Otras Cuentas por Cobrar a Cp	\$0.00	0.00	0.00	\$0.00
113	Derechos a Recibir Bienes o Servicios	\$3,254.70	11,157.48	6,665.00	\$7,747.18
1131	Anticipo a Proveedores por Adquisición de Bienes y Prestación de Servicios a Corto Plazo	\$3,254.70	11,157.48	6,665.00	\$7,747.18
113112	Anticipo a Proveedores por Adquisición de Bienes y Prestación de Servicios a Corto Plazo - Proveedores	\$3,254.70	11,157.48	6,665.00	\$7,747.18
1132	Anticipo a Proveedores por Adquisición de Bienes Inmuebles y Muebles a Corto Plazo	\$0.00	0.00	0.00	\$0.00
1133	Anticipo a Proveedores por Adquisición de Bienes Intangibles a Corto Plazo	\$0.00	0.00	0.00	\$0.00
1134	Anticipo a Contratistas por Obras Públicas a Corto Plazo	\$0.00	0.00	0.00	\$0.00
11341	Anticipo a Contratistas por Obra Pública en Bienes de Dominio Público	\$0.00	0.00	0.00	\$0.00
11342	Anticipo a Contratistas por Obra Pública en Bienes Propios	\$0.00	0.00	0.00	\$0.00
1139	Otros Derechos a Recibir Bienes o Servicios a Corto Plazo	\$0.00	0.00	0.00	\$0.00
114	Inventarios	\$0.00	0.00	0.00	\$0.00
1141	Inventario de Mercancías para Venta	\$0.00	0.00	0.00	\$0.00
1142	Inventario de Mercancías Terminadas	\$0.00	0.00	0.00	\$0.00
11421	Productos Alimenticios, Agropecuarios y Forestales Terminados	\$0.00	0.00	0.00	\$0.00
11422	Productos Textiles Terminados	\$0.00	0.00	0.00	\$0.00
11423	Productos de Papel, Cartón e Impresos Terminados	\$0.00	0.00	0.00	\$0.00
11424	Productos Combustibles, Lubricantes y Aditivos Terminados	\$0.00	0.00	0.00	\$0.00
11425	Productos Químicos, Farmacéuticos y de Laboratorio Terminados	\$0.00	0.00	0.00	\$0.00
11426	Productos Metálicos y a Base de Minerales No Metálicos Terminados	\$0.00	0.00	0.00	\$0.00
11427	Productos de Cuero, Piel, Plástico y Hule Terminados	\$0.00	0.00	0.00	\$0.00
11429	Otros Productos y Mercancías Terminadas	\$0.00	0.00	0.00	\$0.00
1143	Inventario de Mercancías en Proceso de Elaboración	\$0.00	0.00	0.00	\$0.00



Instituto Tecnológico Superior de San Pedro
Instituto Tecnológico Superior de San Pedro
Balanza de Comprobación - Cuentas Contables
DEL 1 DE ENERO AL 30 DE SEPTIEMBRE DE 2023
(PESOS)

Nivel 5

CUENTA	DESCRIPCIÓN	SALDO INICIAL	DEBE	HABER	SALDO FINAL
11431	Productos Alimenticios, Agropecuarios y Foresta en Proceso de Elaboración	\$0.00	0.00	0.00	\$0.00
11432	Productos Textiles en Proceso de Elaboración	\$0.00	0.00	0.00	\$0.00
11433	Productos de Papel, Cartón e Impresos en Proceso de Elaboración	\$0.00	0.00	0.00	\$0.00
11434	Productos Combustibles, Lubricantes y Aditivos en Proceso de Elaboración	\$0.00	0.00	0.00	\$0.00
11435	Productos Químicos, Farmacéuticos y de Laboratorio en Proceso de Elaboración	\$0.00	0.00	0.00	\$0.00
11436	Productos Metálicos y a Base de Minerales No Metálicos en Proceso de Elaboración	\$0.00	0.00	0.00	\$0.00
11437	Productos de Cuero, Piel, Plástico y Hule Adquiridos en Proceso de Elaboración	\$0.00	0.00	0.00	\$0.00
11439	Otros Productos y Mercancías en Proceso de Elaboración	\$0.00	0.00	0.00	\$0.00
1144	Inventario de Materias Primas, Materiales y Suministros para Producción	\$0.00	0.00	0.00	\$0.00
11441	Productos Alimenticios, Agropecuarios y Forestales Adquiridos como Materia Prima	\$0.00	0.00	0.00	\$0.00
11442	Insumos Textiles Adquiridos como Materia Prima	\$0.00	0.00	0.00	\$0.00
11443	Productos de Papel, Cartón e Impresos Adquiridos como Materia Prima	\$0.00	0.00	0.00	\$0.00
11444	Combustibles, Lubricantes y Aditivos Adquiridos, Carbón y sus Derivados Adquiridos como Materia Prima	\$0.00	0.00	0.00	\$0.00
11445	Productos Químicos, Farmacéuticos y de Laboratorio Adquiridos como Materia Prima	\$0.00	0.00	0.00	\$0.00
11446	Productos Metálicos y a Base de Minerales No Metálicos Adquiridos como Materia Prima	\$0.00	0.00	0.00	\$0.00
11447	Productos de Cuero, Piel, Plástico y Hule Adquiridos como Materia Prima	\$0.00	0.00	0.00	\$0.00
11449	Otros Productos y Mercancías Adquiridas como Materia Prima	\$0.00	0.00	0.00	\$0.00
1145	Bienes en Tránsito	\$0.00	0.00	0.00	\$0.00
11451	Mercancías para Reventa en Tránsito	\$0.00	0.00	0.00	\$0.00
11452	Materias Primas, Materiales y Suministros para Producción en Tránsito	\$0.00	0.00	0.00	\$0.00
11453	Materiales y Suministros de Consumo en Tránsito	\$0.00	0.00	0.00	\$0.00
11454	Bienes Muebles en Tránsito	\$0.00	0.00	0.00	\$0.00
115	Almacenes	\$44,643.60	0.00	0.00	\$44,643.60
1151	Almacén de Materiales y Suministros de Consumo	\$44,643.60	0.00	0.00	\$44,643.60
11511	Materiales de Administración, Emisión de Documentos y Artículos Oficiales	\$42,400.39	0.00	0.00	\$42,400.39
11512	Alimentos y Utensilios	\$0.00	0.00	0.00	\$0.00
11513	Materiales y Artículos de Construcción y de Reparación	\$1,364.74	0.00	0.00	\$1,364.74
11514	Productos Químicos, Farmacéuticos y de Laboratorio	\$0.00	0.00	0.00	\$0.00
11515	Combustibles, Lubricantes y Aditivos	\$0.00	0.00	0.00	\$0.00
11516	Vestuario, Blancos, Prendas de Protección y Artículos Deportivos	\$0.00	0.00	0.00	\$0.00
11517	Materiales y Suministros de Seguridad	\$0.00	0.00	0.00	\$0.00
11518	Herramientas, Refacciones y Accesorios Menores para Consumo	\$878.47	0.00	0.00	\$878.47
116	Estimación por Pérdida o Deterioro de Activos Circulantes	\$0.00	0.00	0.00	\$0.00
1161	Estimaciones para Cuentas Incobrables por Derechos a Recibir Efectivo o Equivalentes	\$0.00	0.00	0.00	\$0.00



Instituto Tecnológico Superior de San Pedro
Instituto Tecnológico Superior de San Pedro
Balanza de Comprobación - Cuentas Contables
DEL 1 DE ENERO AL 30 DE SEPTIEMBRE DE 2023
(PESOS)

Nivel 5

CUENTA	DESCRIPCIÓN	SALDO INICIAL	DEBE	HABER	SALDO FINAL
11611	Estimación para Cuentas Incobrables por Inversiones Financieras a Cp	\$0.00	0.00	0.00	\$0.00
11612	Estimación para Cuentas Incobrables por Cobrar a Cp	\$0.00	0.00	0.00	\$0.00
11613	Estimación para Cuentas Incobrables por Deudores Diversos a Cp	\$0.00	0.00	0.00	\$0.00
11614	Estimación para Cuentas Incobrables por Ingresos por Recuperar a Cp	\$0.00	0.00	0.00	\$0.00
11615	Estimación para Cuentas Incobrables por Préstamos Otorgados a Cp	\$0.00	0.00	0.00	\$0.00
11619	Otras Estimaciones para Cuentas Incobrables por Derechos a Recibir Efectivo o Equivalentes	\$0.00	0.00	0.00	\$0.00
1162	Estimación por Deterioro de Inventarios	\$0.00	0.00	0.00	\$0.00
11621	Estimación para Cuentas Incobrables por Anticipo a Proveedores por Adquisición de Bienes y Prestación de Servicios a Cp	\$0.00	0.00	0.00	\$0.00
11622	Estimación para Cuentas Incobrables por Anticipo a Proveedores por Adquisición de Bienes Inmuebles, Muebles e Intangibles a Cp	\$0.00	0.00	0.00	\$0.00
11623	Estimación para Cuentas Incobrables por Anticipo a Contratistas (Obras) a Cp	\$0.00	0.00	0.00	\$0.00
11629	Estimación para Cuentas Incobrables por Otros Derechos a Recibir Bienes o Servicios a Cp	\$0.00	0.00	0.00	\$0.00
119	Otros Activos Circulantes	\$0.00	0.00	0.00	\$0.00
1191	Valores en Garantía	\$0.00	0.00	0.00	\$0.00
11911	Bonos en Garantía	\$0.00	0.00	0.00	\$0.00
11912	Otros Valores en Garantía	\$0.00	0.00	0.00	\$0.00
1192	Bienes en Garantía (Excluye Depósitos de Fondos)	\$0.00	0.00	0.00	\$0.00
11921	Bienes Inmuebles en Garantía	\$0.00	0.00	0.00	\$0.00
11922	Bienes Muebles en Garantía	\$0.00	0.00	0.00	\$0.00
11923	Bienes Intangibles en Garantía	\$0.00	0.00	0.00	\$0.00
1193	Bienes Derivados de Embargos, Decomisos, Aseguramientos y Dación en Pago	\$0.00	0.00	0.00	\$0.00
11931	Mobiliario y Equipo de Administración, Derivado de Embargo, Decomisos, Aseguramiento y Dación en Pago	\$0.00	0.00	0.00	\$0.00
11932	Mobiliario y Equipo Educacional y Recreativo, Derivados de Embargo, Decomisos, Aseguramiento y Dación en Pago	\$0.00	0.00	0.00	\$0.00
11933	Equipo e Instrumental Médico y de Laboratorio, Derivados de Embargo, Decomisos, Aseguramiento y Dación en Pago	\$0.00	0.00	0.00	\$0.00
11934	Equipo de Transporte, Derivados de Embargo, Decomisos, Aseguramiento y Dación en Pago	\$0.00	0.00	0.00	\$0.00
11935	Equipo de Defensa y Seguridad, Derivado de Embargo, Decomisos, Aseguramiento y Dación en Pago	\$0.00	0.00	0.00	\$0.00
11936	Maquinaria, Otros Equipos y Herramientas, Derivados de Embargo, Decomisos, Aseguramiento y Dación en Pago	\$0.00	0.00	0.00	\$0.00
11937	Activos Biológicos, Derivados de Embargo, Decomisos, Aseguramiento y Dación en Pago	\$0.00	0.00	0.00	\$0.00
1194	Adquisición con Fondos de Terceros	\$0.00	0.00	0.00	\$0.00
12	Activo No Circulante	\$36,638,062.90	589,381.20	0.00	\$37,227,444.10
121	Inversiones Financieras a Largo Plazo	\$0.00	0.00	0.00	\$0.00
1211	Inversiones a Largo Plazo	\$0.00	0.00	0.00	\$0.00



Instituto Tecnológico Superior de San Pedro
Instituto Tecnológico Superior de San Pedro
Balanza de Comprobación - Cuentas Contables
DEL 1 DE ENERO AL 30 DE SEPTIEMBRE DE 2023
(PESOS)

Nivel 5

CUENTA	DESCRIPCIÓN	SALDO INICIAL	DEBE	HABER	SALDO FINAL
12111	Depósitos a Lp en Moneda Nacional	\$0.00	0.00	0.00	\$0.00
12112	Depósitos a Lp en Moneda Extranjera	\$0.00	0.00	0.00	\$0.00
1212	Títulos y Valores a Largo Plazo	\$0.00	0.00	0.00	\$0.00
12121	Bonos a Lp	\$0.00	0.00	0.00	\$0.00
12122	Valores Representativos de Deuda a Lp	\$0.00	0.00	0.00	\$0.00
12123	Obligaciones Negociables a Lp	\$0.00	0.00	0.00	\$0.00
12129	Otros Valores a Lp	\$0.00	0.00	0.00	\$0.00
1213	Fideicomisos, Mandatos y Contratos Análogos	\$0.00	0.00	0.00	\$0.00
12131	Fideicomisos, Mandatos y Contratos Análogos del Poder Ejecutivo	\$0.00	0.00	0.00	\$0.00
12132	Fideicomisos, Mandatos y Contratos Análogos del Poder Legislativo	\$0.00	0.00	0.00	\$0.00
12133	Fideicomisos, Mandatos y Contratos Análogos del Poder Judicial	\$0.00	0.00	0.00	\$0.00
12134	Fideicomisos, Mandatos y Contratos Análogos Públicos No Empresariales y No Financieros	\$0.00	0.00	0.00	\$0.00
12135	Fideicomisos, Mandatos y Contratos Análogos Públicos Empresariales y No Financieros	\$0.00	0.00	0.00	\$0.00
12136	Fideicomisos, Mandatos y Contratos Análogos Públicos Financieros	\$0.00	0.00	0.00	\$0.00
12137	Fideicomisos, Mandatos y Contratos Análogos de Entidades Federativas	\$0.00	0.00	0.00	\$0.00
12138	Fideicomisos, Mandatos y Contratos Análogos de Municipios	\$0.00	0.00	0.00	\$0.00
12139	Otros Fideicomisos, Mandatos y Contratos Análogos	\$0.00	0.00	0.00	\$0.00
1214	Participaciones y Aportaciones de Capital	\$0.00	0.00	0.00	\$0.00
12141	Participaciones y Aportaciones de Capital a Lp en el Sector Público	\$0.00	0.00	0.00	\$0.00
12142	Participaciones y Aportaciones de Capital a Lp en el Sector Privado	\$0.00	0.00	0.00	\$0.00
12143	Participaciones y Aportaciones de Capital a Lp en el Sector Externo	\$0.00	0.00	0.00	\$0.00
122	Derechos a Recibir Efectivo o Equivalentes a Largo Plazo	\$488,492.48	0.00	0.00	\$488,492.48
1221	Documentos por Cobrar a Largo Plazo	\$0.00	0.00	0.00	\$0.00
12211	Documentos por Cobrar a Lp por Venta de Bienes y Prestación de Servicios	\$0.00	0.00	0.00	\$0.00
12212	Documentos por Cobrar a Lp por Venta de Bienes Inmuebles, Muebles e Intangibles	\$0.00	0.00	0.00	\$0.00
12219	Otros Documentos por Cobrar a Lp	\$0.00	0.00	0.00	\$0.00
1222	Deudores Diversos a Largo Plazo	\$488,492.48	0.00	0.00	\$488,492.48
12221	Deudores Morosos a Lp	\$0.00	0.00	0.00	\$0.00
12229	Otros Deudores Diversos a Lp	\$488,492.48	0.00	0.00	\$488,492.48
1223	Ingresos por Recuperar a Largo Plazo	\$0.00	0.00	0.00	\$0.00
12231	Contribuciones Garantizadas a Lp	\$0.00	0.00	0.00	\$0.00
12232	Deudores Fiscales en Parcialidades a Lp	\$0.00	0.00	0.00	\$0.00
12233	Contribuciones con Resolución Judicial Fiscal Definitiva a Lp	\$0.00	0.00	0.00	\$0.00
12239	Otras Contribuciones a Lp	\$0.00	0.00	0.00	\$0.00
1224	Préstamos Otorgados a Largo Plazo	\$0.00	0.00	0.00	\$0.00



Instituto Tecnológico Superior de San Pedro
Instituto Tecnológico Superior de San Pedro
Balanza de Comprobación - Cuentas Contables
DEL 1 DE ENERO AL 30 DE SEPTIEMBRE DE 2023
(PESOS)

Nivel 5

CUENTA	DESCRIPCIÓN	SALDO INICIAL	DEBE	HABER	SALDO FINAL
12241	Préstamos Otorgados a Lp al Sector Público	\$0.00	0.00	0.00	\$0.00
12242	Préstamos Otorgados a Lp al Sector Privado	\$0.00	0.00	0.00	\$0.00
12243	Préstamos Otorgados a Lp al Sector Externo	\$0.00	0.00	0.00	\$0.00
1229	Otros Derechos a Recibir Efectivo o Equivalentes a Largo Plazo	\$0.00	0.00	0.00	\$0.00
123	Bienes Inmuebles, Infraestructura y Construcciones en Proceso	\$32,291,554.56	0.00	0.00	\$32,291,554.56
1231	Terrenos	\$22,776,506.00	0.00	0.00	\$22,776,506.00
1232	Viviendas	\$0.00	0.00	0.00	\$0.00
1233	Edificios no Habitacionales	\$8,747,869.44	0.00	0.00	\$8,747,869.44
1234	Infraestructura	\$0.00	0.00	0.00	\$0.00
12341	Infraestructura de Carreteras	\$0.00	0.00	0.00	\$0.00
12342	Infraestructura Ferroviaria y Multimodal	\$0.00	0.00	0.00	\$0.00
12343	Infraestructura Portuaria	\$0.00	0.00	0.00	\$0.00
12344	Infraestructura Aeroportuaria	\$0.00	0.00	0.00	\$0.00
12345	Infraestructura de Telecomunicaciones	\$0.00	0.00	0.00	\$0.00
12346	Infraestructura de Agua Potable, Saneamiento, Hidroagrícola y Control de Inundaciones	\$0.00	0.00	0.00	\$0.00
12347	Infraestructura Eléctrica	\$0.00	0.00	0.00	\$0.00
12348	Infraestructura de Producción de Hidrocarburos	\$0.00	0.00	0.00	\$0.00
12349	Infraestructura de Refinación, Gas y Petroquímica	\$0.00	0.00	0.00	\$0.00
1235	Construcciones en Proceso en Bienes de Dominio Público	\$0.00	0.00	0.00	\$0.00
12351	Edificación Habitacional en Proceso	\$0.00	0.00	0.00	\$0.00
12352	Edificación No Habitacional en Proceso	\$0.00	0.00	0.00	\$0.00
12353	Construcción de Obras para el Abastecimiento de Agua, Petróleo, Gas, Electricidad y Telecomunicaciones en Proceso	\$0.00	0.00	0.00	\$0.00
12354	División de Terrenos y Construcción de Obras de Urbanización en Proceso	\$0.00	0.00	0.00	\$0.00
12355	Construcción de Vías de Comunicación en Proceso	\$0.00	0.00	0.00	\$0.00
12356	Otras Construcciones de Ingeniería Civil u Obra Pesada en Proceso	\$0.00	0.00	0.00	\$0.00
12357	Instalaciones y Equipamiento en Construcciones en Proceso	\$0.00	0.00	0.00	\$0.00
12359	Trabajos de Acabados en Edificaciones y Otros Trabajos Especializados en Proceso	\$0.00	0.00	0.00	\$0.00
1236	Construcciones en Proceso en Bienes Propios	\$0.00	0.00	0.00	\$0.00
12361	Edificación Habitacional en Proceso	\$0.00	0.00	0.00	\$0.00
12362	Edificación No Habitacional en Proceso	\$0.00	0.00	0.00	\$0.00
12363	Construcción de Obras para el Abastecimiento de Agua, Petróleo, Gas, Electricidad y Telecomunicaciones en Proceso	\$0.00	0.00	0.00	\$0.00
12364	División de Terrenos y Construcción de Obras de Urbanización en Proceso	\$0.00	0.00	0.00	\$0.00
12365	Construcción de Vías de Comunicación en Proceso	\$0.00	0.00	0.00	\$0.00
12366	Otras Construcciones de Ingeniería Civil u Obra Pesada en Proceso	\$0.00	0.00	0.00	\$0.00



Instituto Tecnológico Superior de San Pedro
Instituto Tecnológico Superior de San Pedro
Balanza de Comprobación - Cuentas Contables
DEL 1 DE ENERO AL 30 DE SEPTIEMBRE DE 2023
(PESOS)

Nivel 5

CUENTA	DESCRIPCIÓN	SALDO INICIAL	DEBE	HABER	SALDO FINAL
12367	Instalaciones y Equipamiento en Construcciones en Proceso	\$0.00	0.00	0.00	\$0.00
12369	Trabajos de Acabados en Edificaciones y Otros Trabajos Especializados en Proceso	\$0.00	0.00	0.00	\$0.00
1239	Otros Bienes Inmuebles	\$767,179.12	0.00	0.00	\$767,179.12
124	Bienes Muebles	\$16,703,066.56	450,181.20	0.00	\$17,153,247.76
1241	Mobiliario y Equipo de Administración	\$3,980,189.65	123,430.08	0.00	\$4,103,619.73
12411	Muebles de Oficina y Estantería	\$879,497.91	0.00	0.00	\$879,497.91
12412	Muebles, Excepto de Oficina y Estantería	\$57,738.31	0.00	0.00	\$57,738.31
12413	Equipo de Cómputo y de Tecnologías de la Información	\$2,864,610.99	123,430.08	0.00	\$2,988,041.07
12419	Otros Mobiliarios y Equipos de Administración	\$178,342.44	0.00	0.00	\$178,342.44
1242	Mobiliario y Equipo Educacional y Recreativo	\$3,678,274.42	19,898.64	0.00	\$3,698,173.06
12421	Equipos y Aparatos Audiovisuales	\$870,270.99	19,898.64	0.00	\$890,169.63
12422	Aparatos Deportivos	\$170,288.00	0.00	0.00	\$170,288.00
12423	Cámaras Fotográficas y de Video	\$26,845.88	0.00	0.00	\$26,845.88
12429	Otro Mobiliario y Equipo Educacional y Recreativo	\$2,610,869.55	0.00	0.00	\$2,610,869.55
1243	Equipo e Instrumental Médico y de Laboratorio	\$1,116,810.95	0.00	0.00	\$1,116,810.95
12431	Equipo Médico y de Laboratorio	\$1,099,062.95	0.00	0.00	\$1,099,062.95
12432	Instrumental Médico y de Laboratorio	\$17,748.00	0.00	0.00	\$17,748.00
1244	Vehículos y Equipo de Transporte	\$3,466,060.84	0.00	0.00	\$3,466,060.84
12441	Vehículos y Equipo Terrestre	\$2,600,010.00	0.00	0.00	\$2,600,010.00
12442	Carrocerías y Remolques	\$815,853.00	0.00	0.00	\$815,853.00
12443	Equipo Aeroespacial	\$0.00	0.00	0.00	\$0.00
12444	Equipo Ferroviario	\$0.00	0.00	0.00	\$0.00
12445	Embarcaciones	\$50,197.84	0.00	0.00	\$50,197.84
12449	Otros Equipos de Transporte	\$0.00	0.00	0.00	\$0.00
1245	Equipo de Defensa y Seguridad	\$0.00	0.00	0.00	\$0.00
12451	Equipo de Defensa y Seguridad	\$0.00	0.00	0.00	\$0.00
1246	Maquinaria, Otros Equipos y Herramientas	\$4,461,730.70	306,852.48	0.00	\$4,768,583.18
12461	Maquinaria y Equipo Agropecuario	\$225,897.76	0.00	0.00	\$225,897.76
12462	Maquinaria y Equipo Industrial	\$1,493,433.88	0.00	0.00	\$1,493,433.88
12463	Maquinaria y Equipo de Construcción	\$19,894.00	0.00	0.00	\$19,894.00
12464	Sistemas de Aire Acondicionado, Calefacción y de Refrigeración Industrial y Comercial	\$684,537.52	0.00	0.00	\$684,537.52
12465	Equipo de Comunicación y Telecomunicación	\$23,586.40	21,726.80	0.00	\$45,313.20
12466	Equipos de Generación Eléctrica, Aparatos y Accesorios Eléctricos	\$1,830,906.80	285,125.68	0.00	\$2,116,032.48
12467	Herramientas y Máquinas-Herramienta	\$65,991.86	0.00	0.00	\$65,991.86
12469	Otros Equipos	\$117,482.48	0.00	0.00	\$117,482.48



Instituto Tecnológico Superior de San Pedro
Instituto Tecnológico Superior de San Pedro
Balanza de Comprobación - Cuentas Contables
DEL 1 DE ENERO AL 30 DE SEPTIEMBRE DE 2023
(PESOS)

Nivel 5

CUENTA	DESCRIPCIÓN	SALDO INICIAL	DEBE	HABER	SALDO FINAL
1247	Colecciones, Obras de Arte y Objetos Valiosos	\$0.00	0.00	0.00	\$0.00
12471	Bienes Artísticos, Culturales y Científicos	\$0.00	0.00	0.00	\$0.00
12472	Objetos de Valor	\$0.00	0.00	0.00	\$0.00
1248	Activos Biológicos	\$0.00	0.00	0.00	\$0.00
12481	Bovinos	\$0.00	0.00	0.00	\$0.00
12482	Porcinos	\$0.00	0.00	0.00	\$0.00
12483	Aves	\$0.00	0.00	0.00	\$0.00
12484	Ovinos y Caprinos	\$0.00	0.00	0.00	\$0.00
12485	Peces y Acuicultura	\$0.00	0.00	0.00	\$0.00
12486	Equinos	\$0.00	0.00	0.00	\$0.00
12487	Especies Menores y de Zoológico	\$0.00	0.00	0.00	\$0.00
12488	Árboles y Plantas	\$0.00	0.00	0.00	\$0.00
12489	Otros Activos Biológicos	\$0.00	0.00	0.00	\$0.00
125	Activos Intangibles	\$164,654.37	139,200.00	0.00	\$303,854.37
1251	Software	\$150,967.53	0.00	0.00	\$150,967.53
1252	Patentes, Marcas y Derechos	\$0.00	0.00	0.00	\$0.00
12521	Patentes	\$0.00	0.00	0.00	\$0.00
12522	Marcas	\$0.00	0.00	0.00	\$0.00
12523	Derechos	\$0.00	0.00	0.00	\$0.00
1253	Concesiones y Franquicias	\$0.00	0.00	0.00	\$0.00
12531	Concesiones	\$0.00	0.00	0.00	\$0.00
12532	Franquicias	\$0.00	0.00	0.00	\$0.00
1254	Licencias	\$13,686.84	139,200.00	0.00	\$152,886.84
12541	Licencias Informáticas e Intelectuales	\$13,686.84	139,200.00	0.00	\$152,886.84
12542	Licencias Industriales, Comerciales y Otras	\$0.00	0.00	0.00	\$0.00
1259	Otros Activos Intangibles	\$0.00	0.00	0.00	\$0.00
126	Depreciación, Deterioro y Amortización Acumulada de Bienes	-\$13,031,062.76	0.00	0.00	-\$13,031,062.76
1261	Depreciación Acumulada de Bienes Inmuebles	-\$900,651.78	0.00	0.00	-\$900,651.78
12611	Depreciación Acumulada de Viviendas	-\$212,385.47	0.00	0.00	-\$212,385.47
12612	Depreciación Acumulada de Edificios No Residenciales	-\$260,011.63	0.00	0.00	-\$260,011.63
12619	Depreciación Acumulada de Otros Bienes Inmuebles	-\$428,254.68	0.00	0.00	-\$428,254.68
1262	Depreciación Acumulada de Infraestructura	\$0.00	0.00	0.00	\$0.00
12621	Depreciación Acumulada de Infraestructura de Carreteras	\$0.00	0.00	0.00	\$0.00
12622	Depreciación Acumulada de Infraestructura Ferroviaria y Multimodal	\$0.00	0.00	0.00	\$0.00
12623	Depreciación Acumulada de Infraestructura Portuaria	\$0.00	0.00	0.00	\$0.00



Instituto Tecnológico Superior de San Pedro
Instituto Tecnológico Superior de San Pedro
Balanza de Comprobación - Cuentas Contables
DEL 1 DE ENERO AL 30 DE SEPTIEMBRE DE 2023
(PESOS)

Nivel 5

CUENTA	DESCRIPCIÓN	SALDO INICIAL	DEBE	HABER	SALDO FINAL
12624	Depreciación Acumulada de Infraestructura Aeroportuaria	\$0.00	0.00	0.00	\$0.00
12625	Depreciación Acumulada de Infraestructura de Telecomunicaciones	\$0.00	0.00	0.00	\$0.00
12626	Depreciación Acumulada de Infraestructura de Agua Potable, Saneamiento, Hidroagrícola y Control de Inundaciones	\$0.00	0.00	0.00	\$0.00
12627	Depreciación Acumulada de Infraestructura Eléctrica	\$0.00	0.00	0.00	\$0.00
12628	Depreciación Acumulada de Infraestructura de Producción de Hidrocarburos	\$0.00	0.00	0.00	\$0.00
12629	Depreciación Acumulada de Infraestructura de Refinación, Gas y Petroquímica	\$0.00	0.00	0.00	\$0.00
1263	Depreciación Acumulada de Bienes Muebles	-\$12,369,811.28	0.00	0.00	-\$12,369,811.28
12631	Depreciación Acumulada de Mobiliario y Equipo de Administración	-\$3,843,386.21	0.00	0.00	-\$3,843,386.21
12632	Depreciación Acumulada de Mobiliario y Equipo Educativo y Recreativo	-\$1,742,833.77	0.00	0.00	-\$1,742,833.77
12633	Depreciación Acumulada de Equipo e Instrumental Médico y de Laboratorio	-\$1,009,991.89	0.00	0.00	-\$1,009,991.89
12634	Depreciación Acumulada de Equipo de Transporte	-\$3,078,106.50	0.00	0.00	-\$3,078,106.50
12635	Depreciación Acumulada de Equipo de Defensa y Seguridad	\$0.00	0.00	0.00	\$0.00
12636	Depreciación Acumulada de Maquinaria, Otro Equipo y Herramientas	-\$2,695,492.91	0.00	0.00	-\$2,695,492.91
1264	Deterioro Acumulado de Bienes	\$0.00	0.00	0.00	\$0.00
12641	Deterioro Acumulado de Bovinos	\$0.00	0.00	0.00	\$0.00
12642	Deterioro Acumulado de Porcinos	\$0.00	0.00	0.00	\$0.00
12643	Deterioro Acumulado de Aves	\$0.00	0.00	0.00	\$0.00
12644	Deterioro Acumulado de Ovinos y Caprinos	\$0.00	0.00	0.00	\$0.00
12645	Deterioro Acumulado de Peces y Acuicultura	\$0.00	0.00	0.00	\$0.00
12646	Deterioro Acumulado de Equinos	\$0.00	0.00	0.00	\$0.00
12647	Deterioro Acumulado de Especies Menores y de Zoológico	\$0.00	0.00	0.00	\$0.00
12648	Deterioro Acumulado de Árboles y Plantas	\$0.00	0.00	0.00	\$0.00
12649	Deterioro Acumulado de Otros Activos Biológicos	\$0.00	0.00	0.00	\$0.00
1265	Amortización Acumulada de Activos Intangibles	\$239,400.30	0.00	0.00	\$239,400.30
12651	Amortización Acumuladas de Software	\$104,901.89	0.00	0.00	\$104,901.89
12652	Amortización Acumuladas de Patentes, Marcas y Derechos	\$0.00	0.00	0.00	\$0.00
12653	Amortización Acumuladas de Concesiones y Franquicias	\$0.00	0.00	0.00	\$0.00
12654	Amortización Acumuladas de Licencias	\$134,498.41	0.00	0.00	\$134,498.41
12659	Amortización Acumuladas de Otros Intangibles	\$0.00	0.00	0.00	\$0.00
127	Activos Diferidos	\$0.00	0.00	0.00	\$0.00
1271	Estudios, Formulación y Evaluación de Proyectos	\$0.00	0.00	0.00	\$0.00
1272	Derechos Sobre Bienes en Régimen de Arrendamiento Financiero	\$0.00	0.00	0.00	\$0.00
12721	Derechos sobre Bienes en Régimen de Arrendamiento Financiero Nacionales	\$0.00	0.00	0.00	\$0.00
12722	Derechos sobre Bienes en Régimen de Arrendamiento Financiero Internacional	\$0.00	0.00	0.00	\$0.00



Instituto Tecnológico Superior de San Pedro
Instituto Tecnológico Superior de San Pedro
Balanza de Comprobación - Cuentas Contables
DEL 1 DE ENERO AL 30 DE SEPTIEMBRE DE 2023
(PESOS)

Nivel 5

CUENTA	DESCRIPCIÓN	SALDO INICIAL	DEBE	HABER	SALDO FINAL
1273	Gastos Pagados por Adelantado a Largo Plazo	\$0.00	0.00	0.00	\$0.00
12731	Intereses Anticipados por Arrendamiento Financiero a Lp	\$0.00	0.00	0.00	\$0.00
1274	Anticipos a Largo Plazo	\$0.00	0.00	0.00	\$0.00
12741	Anticipos a Proveedores por Adquisición de Bienes y Prestación de Servicios Lp	\$0.00	0.00	0.00	\$0.00
12742	Anticipos a Proveedores por Adquisición de Bienes Inmuebles y Muebles a Lp	\$0.00	0.00	0.00	\$0.00
12743	Anticipos a Proveedores por Adquisición de Bienes Intangibles a Lp	\$0.00	0.00	0.00	\$0.00
12744	Anticipos a Contratistas (Obras) a Lp	\$0.00	0.00	0.00	\$0.00
1275	Beneficios al Retiro de Empleados Pagados por Adelantado	\$0.00	0.00	0.00	\$0.00
1279	Otros Activos Diferidos	\$0.00	0.00	0.00	\$0.00
128	Estimación por Pérdida o Deterioro de Activos no Circulantes	\$0.00	0.00	0.00	\$0.00
1281	Estimaciones por Pérdida de Cuentas Incobrables de Documentos por Cobrar a Largo Plazo	\$0.00	0.00	0.00	\$0.00
12811	Estimación para Diferencias de Colocaciones a Lp	\$0.00	0.00	0.00	\$0.00
12812	Estimación para Diferencias de Títulos y Valores a Lp	\$0.00	0.00	0.00	\$0.00
12813	Estimación para Diferencias de Fideicomisos, Mandatos y Análogos a Lp	\$0.00	0.00	0.00	\$0.00
12814	Estimación para Diferencias de Participación y Aportaciones de Capital Lp	\$0.00	0.00	0.00	\$0.00
1282	Estimaciones por Pérdida de Cuentas Incobrables de Deudores Diversos por Cobrar a Largo Plazo	\$0.00	0.00	0.00	\$0.00
12821	Estimaciones para Cuentas Incobrables de Documentos por Cobrar a Lp por Venta de Bienes y Prestación de Servicios	\$0.00	0.00	0.00	\$0.00
12822	Estimaciones para Cuentas Incobrables de Documentos por Cobrar a Lp por Venta de Bienes Inmuebles, Muebles e Intangibles	\$0.00	0.00	0.00	\$0.00
12829	Estimaciones para Otras Cuentas Incobrables de Documentos por Cobrar a Lp	\$0.00	0.00	0.00	\$0.00
1283	Estimaciones por Pérdida de Cuentas Incobrables de Ingresos por Cobrar a Largo Plazo	\$0.00	0.00	0.00	\$0.00
12831	Estimaciones para Cuentas Incobrables de Deudores Morosos	\$0.00	0.00	0.00	\$0.00
12832	Estimaciones para Cuentas Incobrables de Otros Deudores Diversos	\$0.00	0.00	0.00	\$0.00
1284	Estimaciones por Pérdida de Cuentas Incobrables de Préstamos Otorgados a Largo Plazo	\$0.00	0.00	0.00	\$0.00
12841	Estimaciones para Cuentas Incobrables de Contribuciones Garantizadas a Lp	\$0.00	0.00	0.00	\$0.00
12842	Estimaciones para Cuentas Incobrables de Deudores Fiscales en Parcialidades a Lp	\$0.00	0.00	0.00	\$0.00
12843	Estimaciones para Cuentas Incobrables de Contribuciones con Resolución Judicial Fiscal Definitiva a Lp	\$0.00	0.00	0.00	\$0.00
12849	Estimaciones para Otras Cuentas Incobrables de Contribuciones a Lp	\$0.00	0.00	0.00	\$0.00
1289	Estimaciones por Pérdida de Otras Cuentas Incobrables a Largo Plazo	\$0.00	0.00	0.00	\$0.00
129	Otros Activos no Circulantes	\$21,357.69	0.00	0.00	\$21,357.69
1291	Bienes en Concesión	\$0.00	0.00	0.00	\$0.00
12911	Terrenos en Concesión	\$0.00	0.00	0.00	\$0.00
12912	Viviendas en Concesión	\$0.00	0.00	0.00	\$0.00
12913	Edificios No Residenciales y Otros Inmuebles en Concesión	\$0.00	0.00	0.00	\$0.00



Instituto Tecnológico Superior de San Pedro
Instituto Tecnológico Superior de San Pedro
Balanza de Comprobación - Cuentas Contables
DEL 1 DE ENERO AL 30 DE SEPTIEMBRE DE 2023
(PESOS)

Nivel 5

CUENTA	DESCRIPCIÓN	SALDO INICIAL	DEBE	HABER	SALDO FINAL
12914	Infraestructura en Concesión	\$0.00	0.00	0.00	\$0.00
12915	Mobiliario y Equipo de Administración, Educacional y Recreativo en Concesión	\$0.00	0.00	0.00	\$0.00
12916	Equipo e Instrumental Médico y de Laboratorio en Concesión	\$0.00	0.00	0.00	\$0.00
12917	Equipo de Transporte en Concesión	\$0.00	0.00	0.00	\$0.00
12918	Maquinaria, Otro Equipo y Herramientas en Concesión	\$0.00	0.00	0.00	\$0.00
12919	Activos Intangibles en Concesión	\$0.00	0.00	0.00	\$0.00
1292	Bienes en Arrendamiento Financiero	\$0.00	0.00	0.00	\$0.00
12921	Terrenos en Arrendamiento Financiero	\$0.00	0.00	0.00	\$0.00
12922	Viviendas en Arrendamiento Financiero	\$0.00	0.00	0.00	\$0.00
12923	Edificios No Residenciales y Otros Inmuebles en Arrendamiento Financiero	\$0.00	0.00	0.00	\$0.00
12924	Mobiliario y Equipo de Administración, Educacional y Recreativo en Arrendamiento Financiero	\$0.00	0.00	0.00	\$0.00
12925	Equipo e Instrumental Médico y de Laboratorio en Arrendamiento Financiero	\$0.00	0.00	0.00	\$0.00
12926	Equipo de Transporte en Arrendamiento Financiero	\$0.00	0.00	0.00	\$0.00
12927	Maquinaria, Otro Equipo y Herramientas en Arrendamiento Financiero	\$0.00	0.00	0.00	\$0.00
12928	Activos Intangibles en Arrendamiento Financiero	\$0.00	0.00	0.00	\$0.00
1293	Bienes en Comodato	\$21,357.69	0.00	0.00	\$21,357.69
12931	Terrenos en Comodato	\$0.00	0.00	0.00	\$0.00
12932	Viviendas en Comodato	\$0.00	0.00	0.00	\$0.00
12933	Edificios No Residenciales y Otros Inmuebles en Comodato	\$0.00	0.00	0.00	\$0.00
12934	Mobiliario y Equipo de Administración, Educacional y Recreativo en Comodato	\$21,357.69	0.00	0.00	\$21,357.69
12935	Equipo e Instrumental Médico y de Laboratorio en Comodato	\$0.00	0.00	0.00	\$0.00
12936	Equipo de Transporte en Comodato	\$0.00	0.00	0.00	\$0.00
12937	Maquinaria, Otro Equipo y Herramientas en Comodato	\$0.00	0.00	0.00	\$0.00
12938	Activos Intangibles en Comodato	\$0.00	0.00	0.00	\$0.00
2	PASIVO	\$6,297,612.91	36,053,147.30	33,666,422.08	\$3,910,887.69
21	Pasivo Circulante	\$3,404,440.20	35,818,940.14	33,666,422.08	\$1,251,922.14
211	Cuentas por Pagar a Corto Plazo	\$3,397,244.18	35,818,940.14	33,640,708.82	\$1,219,012.86
2111	Servicios Personales por Pagar a Corto Plazo	\$1,083,995.93	21,500,011.41	20,416,015.48	\$0.00
211108	Servicios Personales por Pagar a Corto Plazo - Empleados	\$0.00	37,260.00	37,260.00	\$0.00
211110	Servicios Personales por Pagar a Corto Plazo - Otros	\$1,083,995.93	21,462,751.41	20,378,755.48	\$0.00
211112	Servicios Personales por Pagar a Corto Plazo - Proveedores	\$0.00	0.00	0.00	\$0.00
211115	Servicios Personales por Pagar a Corto Plazo - 15-Dep-Departamentos	\$0.00	0.00	0.00	\$0.00
2112	Proveedores por Pagar a Corto Plazo	\$440,096.29	7,396,808.31	7,030,426.57	\$73,714.55
211201	Proveedores por Pagar a Corto Plazo - Apoyos	\$0.00	0.00	0.00	\$0.00
211206	Proveedores por Pagar a Corto Plazo - Dependencias Externas	\$87,892.00	437,160.00	349,268.00	\$0.00



Instituto Tecnológico Superior de San Pedro
Instituto Tecnológico Superior de San Pedro
Balanza de Comprobación - Cuentas Contables
DEL 1 DE ENERO AL 30 DE SEPTIEMBRE DE 2023
(PESOS)

Nivel 5

CUENTA	DESCRIPCIÓN	SALDO INICIAL	DEBE	HABER	SALDO FINAL
211208	Proveedores por Pagar a Corto Plazo - Empleados	\$0.00	192,000.00	192,000.00	\$0.00
211210	Proveedores por Pagar a Corto Plazo - Otros	\$0.00	0.00	0.00	\$0.00
211212	Proveedores por Pagar a Corto Plazo - Proveedores	\$352,204.29	6,767,648.31	6,489,158.57	\$73,714.55
2113	Contratistas por Obras Públicas por Pagar a Corto Plazo	\$0.00	0.00	0.00	\$0.00
211306	Contratistas (Obra) por Pagar a Corto Plazo - Dependencias Externas	\$0.00	0.00	0.00	\$0.00
211312	Contratistas (Obra) por Pagar a Corto Plazo - Proveedores	\$0.00	0.00	0.00	\$0.00
2114	Participaciones y Aportaciones por Pagar a Corto Plazo	\$0.00	0.00	0.00	\$0.00
2115	Transferencias Otorgadas por Pagar a Corto Plazo	\$0.00	482,360.00	482,360.00	\$0.00
211501	Transferencias Otorgadas por Pagar a Corto Plazo - Apoyos	\$0.00	0.00	0.00	\$0.00
211506	Transferencias Otorgadas por Pagar a Corto Plazo - Dependencias Externas	\$0.00	0.00	0.00	\$0.00
211510	Transferencias Otorgadas por Pagar a Corto Plazo - Otros	\$0.00	480,360.00	480,360.00	\$0.00
211512	Transferencias Otorgadas por Pagar a Corto Plazo - Proveedores	\$0.00	2,000.00	2,000.00	\$0.00
2116	Intereses, Comisiones y Otros Gastos de la Deuda Pública por Pagar a Corto Plazo	\$0.00	0.00	0.00	\$0.00
211606	Intereses y Comisiones por Pagar a Corto Plazo - Dependencias Externas	\$0.00	0.00	0.00	\$0.00
2117	Retenciones y Contribuciones por Pagar a Corto Plazo	\$1,868,347.06	6,158,184.66	5,432,650.91	\$1,142,813.31
21171	Retenciones y Contribuciones por Pagar a Corto Plazo	\$0.00	0.00	0.00	\$0.00
21172	Cta Acum Retenciones y Contribuciones por Pagar a Corto Plazo	\$1,868,347.06	6,158,184.66	5,432,650.91	\$1,142,813.31
2118	Devoluciones de la Ley de Ingresos por Pagar a Corto Plazo	\$0.00	0.00	0.00	\$0.00
211804	Devoluciones de Contribuciones por Pagar a Corto Plazo - Contribuyentes	\$0.00	0.00	0.00	\$0.00
2119	Otras Cuentas por Pagar a Corto Plazo	\$4,804.90	281,575.76	279,255.86	\$2,485.00
21191	Otras Cuentas por Pagar a Corto Plazo	\$2,319.90	281,575.76	279,255.86	\$0.00
21192	Cta Acum Otras Cuentas por Pagar a Corto Plazo	\$2,485.00	0.00	0.00	\$2,485.00
212	Documentos por Pagar a Corto Plazo	\$0.00	0.00	0.00	\$0.00
2121	Documentos Comerciales por Pagar a Corto Plazo	\$0.00	0.00	0.00	\$0.00
2122	Documentos Con Contratistas por Obras Públicas por Pagar a Corto Plazo	\$0.00	0.00	0.00	\$0.00
2129	Otros Documentos por Pagar a Corto Plazo	\$0.00	0.00	0.00	\$0.00
213	Porción a Corto Plazo de la Deuda Pública a Largo Plazo	\$0.00	0.00	0.00	\$0.00
2131	Porción a Corto Plazo de la Deuda Pública Interna	\$0.00	0.00	0.00	\$0.00
21311	Porción a Cp de Títulos y Valores de Deuda Pública Interna	\$0.00	0.00	0.00	\$0.00
21312	Porción a Cp de los Préstamos de la Deuda Pública Interna	\$0.00	0.00	0.00	\$0.00
2132	Porción a Corto Plazo de la Deuda Pública Externa	\$0.00	0.00	0.00	\$0.00
21321	Porción a Cp de Títulos y Valores de Deuda Pública Externa	\$0.00	0.00	0.00	\$0.00
21322	Porción a Cp de los Préstamos de la Deuda Pública Externa	\$0.00	0.00	0.00	\$0.00
2133	Porción a Corto Plazo de Arrendamiento Financiero	\$0.00	0.00	0.00	\$0.00
21331	Porción a Cp de Arrendamiento Financiero Nacional	\$0.00	0.00	0.00	\$0.00



Instituto Tecnológico Superior de San Pedro
Instituto Tecnológico Superior de San Pedro
Balanza de Comprobación - Cuentas Contables
DEL 1 DE ENERO AL 30 DE SEPTIEMBRE DE 2023
(PESOS)

Nivel 5

CUENTA	DESCRIPCIÓN	SALDO INICIAL	DEBE	HABER	SALDO FINAL
21332	Porción a Cp de Arrendamiento Financiero Internacional	\$0.00	0.00	0.00	\$0.00
214	Títulos y Valores a Corto Plazo	\$0.00	0.00	0.00	\$0.00
2141	Títulos y Valores de la Deuda Pública Interna a Corto Plazo	\$0.00	0.00	0.00	\$0.00
2142	Títulos y Valores de la Deuda Pública Externa a Corto Plazo	\$0.00	0.00	0.00	\$0.00
215	Pasivos Diferidos a Corto Plazo	\$0.00	0.00	0.00	\$0.00
2151	Ingresos Cobrados por Adelantado a Corto Plazo	\$0.00	0.00	0.00	\$0.00
2152	Intereses Cobrados por Adelantado a Corto Plazo	\$0.00	0.00	0.00	\$0.00
2159	Otros Pasivos Diferidos a Corto Plazo	\$0.00	0.00	0.00	\$0.00
216	Fondos y Bienes de Terceros en Garantía y/o Administración a Corto Plazo	\$0.00	0.00	0.00	\$0.00
2161	Fondos en Garantía a Corto Plazo	\$0.00	0.00	0.00	\$0.00
2162	Fondos en Administración a Corto Plazo	\$0.00	0.00	0.00	\$0.00
2163	Fondos Contingentes a Corto Plazo	\$0.00	0.00	0.00	\$0.00
2164	Fondos de Fideicomisos, Mandatos y Contratos Análogos a Corto Plazo	\$0.00	0.00	0.00	\$0.00
2165	Otros Fondos de Terceros en Garantía y/o Administración a Corto Plazo	\$0.00	0.00	0.00	\$0.00
2166	Valores y Bienes en Garantía a Corto Plazo	\$0.00	0.00	0.00	\$0.00
217	Provisiones a Corto Plazo	\$0.00	0.00	0.00	\$0.00
2171	Provisión para Demandas y Juicios a Corto Plazo	\$0.00	0.00	0.00	\$0.00
2172	Provisión para Contingencias a Corto Plazo	\$0.00	0.00	0.00	\$0.00
2179	Otras Provisiones a Corto Plazo	\$0.00	0.00	0.00	\$0.00
21791	Provision Aguinaldo	\$0.00	0.00	0.00	\$0.00
219	Otros Pasivos a Corto Plazo	\$7,196.02	0.00	25,713.26	\$32,909.28
2191	Ingresos por Clasificar	\$7,196.02	0.00	25,713.26	\$32,909.28
2192	Recaudación por Participar	\$0.00	0.00	0.00	\$0.00
2199	Otros Pasivos Circulantes	\$0.00	0.00	0.00	\$0.00
22	Pasivo No Circulante	\$2,893,172.71	234,207.16	0.00	\$2,658,965.55
221	Cuentas por Pagar a Largo Plazo	\$0.00	0.00	0.00	\$0.00
2211	Proveedores por Pagar a Largo Plazo	\$0.00	0.00	0.00	\$0.00
2212	Contratistas por Obras Públicas por Pagar a Largo Plazo	\$0.00	0.00	0.00	\$0.00
222	Documentos por Pagar a Largo Plazo	\$0.00	0.00	0.00	\$0.00
2221	Documentos Comerciales por Pagar a Largo Plazo	\$0.00	0.00	0.00	\$0.00
2222	Documentos con Contratistas por Obras Públicas por Pagar a Largo Plazo	\$0.00	0.00	0.00	\$0.00
2229	Otros Documentos por Pagar a Largo Plazo	\$0.00	0.00	0.00	\$0.00
223	Deuda Pública a Largo Plazo	\$0.00	0.00	0.00	\$0.00
2231	Títulos y Valores de la Deuda Pública Interna a Largo Plazo	\$0.00	0.00	0.00	\$0.00
2232	Títulos y Valores de la Deuda Pública Externa a Largo Plazo	\$0.00	0.00	0.00	\$0.00



Instituto Tecnológico Superior de San Pedro
Instituto Tecnológico Superior de San Pedro
Balanza de Comprobación - Cuentas Contables
DEL 1 DE ENERO AL 30 DE SEPTIEMBRE DE 2023
(PESOS)

Nivel 5

CUENTA	DESCRIPCIÓN	SALDO INICIAL	DEBE	HABER	SALDO FINAL
2233	Préstamos de la Deuda Pública Interna por Pagar a Largo Plazo	\$0.00	0.00	0.00	\$0.00
22331	Préstamos de la Deuda Pública Interna por Pagar a Largo Plazo	\$0.00	0.00	0.00	\$0.00
2234	Préstamos de la Deuda Pública Externa por Pagar a Largo Plazo	\$0.00	0.00	0.00	\$0.00
2235	Arrendamiento Financiero por Pagar a Largo Plazo	\$0.00	0.00	0.00	\$0.00
224	Pasivos Diferidos a Largo Plazo	\$0.00	0.00	0.00	\$0.00
2241	Créditos Diferidos a Largo Plazo	\$0.00	0.00	0.00	\$0.00
2242	Intereses Cobrados por Adelantado a Largo Plazo	\$0.00	0.00	0.00	\$0.00
2249	Otros Pasivos Diferidos a Largo Plazo	\$0.00	0.00	0.00	\$0.00
22491	Otros Pasivos Diferidos a Largo Plazo	\$0.00	0.00	0.00	\$0.00
225	Fondos y Bienes de Terceros en Garantía y/o Administración a Largo Plazo	\$0.00	0.00	0.00	\$0.00
2251	Fondos en Garantía a Largo Plazo	\$0.00	0.00	0.00	\$0.00
2252	Fondos en Administración a Largo Plazo	\$0.00	0.00	0.00	\$0.00
2253	Fondos Contingentes a Largo Plazo	\$0.00	0.00	0.00	\$0.00
2254	Fondos de Fideicomisos, Mandatos y Contratos Análogos a Largo Plazo	\$0.00	0.00	0.00	\$0.00
2255	Otros Fondos de Terceros en Garantía y/o Administración a Largo Plazo	\$0.00	0.00	0.00	\$0.00
2256	Valores y Bienes en Garantía a Largo Plazo	\$0.00	0.00	0.00	\$0.00
226	Provisiones a Largo Plazo	\$2,893,172.71	234,207.16	0.00	\$2,658,965.55
2261	Provisión para Demandas y Juicios a Largo Plazo	\$0.00	0.00	0.00	\$0.00
2262	Provisión para Pensiones a Largo Plazo	\$0.00	0.00	0.00	\$0.00
2263	Provisión para Contingencias a Largo Plazo	\$0.00	0.00	0.00	\$0.00
2269	Otras Provisiones a Largo Plazo	\$2,893,172.71	234,207.16	0.00	\$2,658,965.55
22691	Reserva por Obligaciones Laborales	\$2,893,172.71	234,207.16	0.00	\$2,658,965.55
3	HACIENDA PÚBLICA/ PATRIMONIO	\$34,955,752.89	31,008,736.04	36,057,339.73	\$40,004,356.58
31	Hacienda Pública/Patrimonio Contribuido	\$29,715,129.78	0.00	0.00	\$29,715,129.78
311	Aportaciones	\$29,715,129.78	0.00	0.00	\$29,715,129.78
312	Donaciones de Capital	\$0.00	0.00	0.00	\$0.00
313	Actualización de la Hacienda Pública/Patrimonio	\$0.00	0.00	0.00	\$0.00
32	Hacienda Pública/Patrimonio Generado	\$5,240,623.11	31,008,736.04	36,057,339.73	\$10,289,226.80
321	Resultados del Ejercicio (Ahorro/ Desahorro)	\$0.00	31,008,074.40	36,034,137.78	\$5,026,063.38
322	Resultados de Ejercicios Anteriores	-\$3,545,204.00	0.00	0.00	-\$3,545,204.00
323	Revalúos	\$7,385,804.95	0.00	0.00	\$7,385,804.95
3231	Revalúo de Bienes Inmuebles	\$7,385,804.95	0.00	0.00	\$7,385,804.95
3232	Revalúo de Bienes Muebles	\$0.00	0.00	0.00	\$0.00
3233	Revalúo de Bienes Intangibles	\$0.00	0.00	0.00	\$0.00
3239	Otros Revalúos	\$0.00	0.00	0.00	\$0.00



Instituto Tecnológico Superior de San Pedro
Instituto Tecnológico Superior de San Pedro
Balanza de Comprobación - Cuentas Contables
DEL 1 DE ENERO AL 30 DE SEPTIEMBRE DE 2023
(PESOS)

Nivel 5

CUENTA	DESCRIPCIÓN	SALDO INICIAL	DEBE	HABER	SALDO FINAL
324	Reservas	\$0.00	0.00	0.00	\$0.00
3241	Reservas de Patrimonio	\$0.00	0.00	0.00	\$0.00
3242	Reservas Territoriales	\$0.00	0.00	0.00	\$0.00
3243	Reservas por Contingencias	\$0.00	0.00	0.00	\$0.00
325	Rectificaciones de Resultados de Ejercicios Anteriores	\$1,400,022.16	661.64	23,201.95	\$1,422,562.47
3251	Cambios en Políticas Contables	\$0.00	0.00	0.00	\$0.00
3252	Cambios por Errores Contables	\$1,400,022.16	661.64	23,201.95	\$1,422,562.47
32521	Cambios por Errores Contables.	\$1,741,866.02	660.38	12,250.00	\$1,753,455.64
32529	Cambios por Errores Contables (Depuracion)	-\$341,843.86	1.26	10,951.95	-\$330,893.17
33	Exceso o Insuficiencia en la Actualización de la Hacienda Pública/Patrimonio	\$0.00	0.00	0.00	\$0.00
331	Resultado por Posición Monetaria	\$0.00	0.00	0.00	\$0.00
332	Resultado por Tenencia de Activos no Monetarios	\$0.00	0.00	0.00	\$0.00
4	INGRESOS Y OTROS BENEFICIOS	\$0.00	36,034,137.78	36,034,137.78	\$0.00
41	Ingresos de Gestión	\$0.00	5,573,678.54	5,573,678.54	\$0.00
411	Impuestos	\$0.00	0.00	0.00	\$0.00
4111	Impuestos Sobre los Ingresos	\$0.00	0.00	0.00	\$0.00
4112	Impuestos Sobre el Patrimonio	\$0.00	0.00	0.00	\$0.00
4113	Impuestos Sobre la Producción, el Consumo y las Transacciones	\$0.00	0.00	0.00	\$0.00
4114	Impuestos al Comercio Exterior	\$0.00	0.00	0.00	\$0.00
4115	Impuestos Sobre Nóminas y Asimilables	\$0.00	0.00	0.00	\$0.00
4116	Impuestos Ecológicos	\$0.00	0.00	0.00	\$0.00
4117	Accesorios de Impuestos	\$0.00	0.00	0.00	\$0.00
4118	Impuestos no Comprendidos en la Ley de Ingresos Vigente, Causados en Ejercicios Fiscales Anteriores	\$0.00	0.00	0.00	\$0.00
4119	Pendientes de Liquidación o Pago Otros Impuestos	\$0.00	0.00	0.00	\$0.00
412	Cuotas y Aportaciones de Seguridad Social	\$0.00	0.00	0.00	\$0.00
4121	Aportaciones para Fondos de Vivienda	\$0.00	0.00	0.00	\$0.00
4122	Cuotas para la Seguridad Social	\$0.00	0.00	0.00	\$0.00
4123	Cuotas de Ahorro para el Retiro	\$0.00	0.00	0.00	\$0.00
4124	Accesorios de Cuotas y Aportaciones de Seguridad Social	\$0.00	0.00	0.00	\$0.00
4129	Otras Cuotas y Aportaciones para la Seguridad Social	\$0.00	0.00	0.00	\$0.00
413	Contribuciones de Mejoras	\$0.00	0.00	0.00	\$0.00
4131	Contribuciones de Mejoras por Obras Públicas	\$0.00	0.00	0.00	\$0.00
4132	Contribuciones de Mejoras no Comprendidas en la Ley de Ingresos Vigente, Causadas en Ejercicios Fiscales Anteriores Pendientes de Liquidación o Pago	\$0.00	0.00	0.00	\$0.00
414	Derechos	\$0.00	0.00	0.00	\$0.00



Instituto Tecnológico Superior de San Pedro
Instituto Tecnológico Superior de San Pedro
Balanza de Comprobación - Cuentas Contables
DEL 1 DE ENERO AL 30 DE SEPTIEMBRE DE 2023
(PESOS)

Nivel 5

CUENTA	DESCRIPCIÓN	SALDO INICIAL	DEBE	HABER	SALDO FINAL
4141	Derechos por el Uso, Goce, Aprovechamiento o Explotación de Bienes de Dominio Público	\$0.00	0.00	0.00	\$0.00
4143	Derechos por Prestación de Servicios	\$0.00	0.00	0.00	\$0.00
4144	Accesorios de Derechos	\$0.00	0.00	0.00	\$0.00
4145	Derechos no Comprendidos en la Ley de Ingresos Vigente, Causados en Ejercicios Fiscales Anteriores	\$0.00	0.00	0.00	\$0.00
4149	Pendientes de Liquidación o Pago Otros Derechos	\$0.00	0.00	0.00	\$0.00
415	Productos	\$0.00	0.00	0.00	\$0.00
4151	Productos	\$0.00	0.00	0.00	\$0.00
4154	Productos no Comprendidos en la Ley de Ingresos Vigente, Causados en Ejercicios Fiscales Anteriores	\$0.00	0.00	0.00	\$0.00
416	Pendientes de Liquidación o Pago Aprovechamientos	\$0.00	11,600.00	11,600.00	\$0.00
4162	Multas	\$0.00	0.00	0.00	\$0.00
4163	Indemnizaciones	\$0.00	0.00	0.00	\$0.00
4164	Reintegros	\$0.00	0.00	0.00	\$0.00
4165	Aprovechamientos Provenientes de Obras Públicas	\$0.00	0.00	0.00	\$0.00
4166	Aprovechamientos no Comprendidos en la Ley de Ingresos Vigente, Causados en Ejercicios Fiscales	\$0.00	0.00	0.00	\$0.00
4168	Anteriores Pendientes de Liquidación o Pago	\$0.00	0.00	0.00	\$0.00
4168	Accesorios de Aprovechamientos	\$0.00	0.00	0.00	\$0.00
4169	Otros Aprovechamientos	\$0.00	11,600.00	11,600.00	\$0.00
417	Ingresos por Venta de Bienes y Prestación de Servicios	\$0.00	5,562,078.54	5,562,078.54	\$0.00
4171	Ingresos por Venta de Bienes y Prestación de Servicios de Instituciones Públicas de Seguridad Social	\$0.00	0.00	0.00	\$0.00
4172	Ingresos por Venta de Bienes y Prestación de Servicios de Empresas Productivas del Estado	\$0.00	0.00	0.00	\$0.00
4173	Ingresos por Venta de Bienes y Prestación de Servicios de Entidades Paraestatales y Fideicomisos no	\$0.00	5,562,078.54	5,562,078.54	\$0.00
4174	Empresariales y no Financieros	\$0.00	0.00	0.00	\$0.00
4174	Ingresos por Venta de Bienes y Prestación de Servicios de Entidades Paraestatales Empresariales no	\$0.00	0.00	0.00	\$0.00
4175	Financieras con Participación Estatal Mayoritaria	\$0.00	0.00	0.00	\$0.00
4175	Ingresos por Venta de Bienes y Prestación de Servicios de Entidades Paraestatales Empresariales	\$0.00	0.00	0.00	\$0.00
4176	Financieras Monetarias con Participación Estatal Mayoritaria	\$0.00	0.00	0.00	\$0.00
4176	Ingresos por Venta de Bienes y Prestación de Servicios de Entidades Paraestatales Empresariales	\$0.00	0.00	0.00	\$0.00
4177	Financieras no Monetarias con Participación Estatal Mayoritaria	\$0.00	0.00	0.00	\$0.00
4177	Ingresos por Venta de Bienes y Prestación de Servicios de Fideicomisos Financieros Públicos con	\$0.00	0.00	0.00	\$0.00
4178	Participación Estatal Mayoritaria	\$0.00	0.00	0.00	\$0.00
4178	Ingresos por Venta de Bienes y Prestación de Servicios de los Poderes Legislativo y Judicial, y de los	\$0.00	0.00	0.00	\$0.00
42	Órganos Autónomos	\$0.00	0.00	0.00	\$0.00
42	Participaciones, Aportaciones, Convenios, Incentivos Derivados de la Colaboración Fiscal,	\$0.00	30,448,652.24	30,448,652.24	\$0.00
	Fondos Distintos de Aportaciones, Transferencias, Asignaciones, Subsidios y Subvenciones, y				
	Pensiones y Jubilaciones				
421	Participaciones, Aportaciones, Convenios, Incentivos Derivados de la Colaboración Fiscal y	\$0.00	30,448,652.24	30,448,652.24	\$0.00
	Fondos Distintos de Aportaciones				
4211	Participaciones	\$0.00	0.00	0.00	\$0.00



Instituto Tecnológico Superior de San Pedro
Instituto Tecnológico Superior de San Pedro
Balanza de Comprobación - Cuentas Contables
DEL 1 DE ENERO AL 30 DE SEPTIEMBRE DE 2023
(PESOS)

Nivel 5

CUENTA	DESCRIPCIÓN	SALDO INICIAL	DEBE	HABER	SALDO FINAL
4212	Aportaciones	\$0.00	0.00	0.00	\$0.00
4213	Convenios	\$0.00	30,448,652.24	30,448,652.24	\$0.00
4214	Incentivos Derivados de la Colaboración Fiscal	\$0.00	0.00	0.00	\$0.00
4215	Fondos Distintos de Aportaciones	\$0.00	0.00	0.00	\$0.00
422	Transferencias, Asignaciones, Subsidios y Subvenciones, y Pensiones y Jubilaciones	\$0.00	0.00	0.00	\$0.00
4221	Transferencias y Asignaciones	\$0.00	0.00	0.00	\$0.00
4223	Subsidios y Subvenciones	\$0.00	0.00	0.00	\$0.00
4225	Pensiones y Jubilaciones	\$0.00	0.00	0.00	\$0.00
4227	Transferencias del Fondo Mexicano del Petróleo para la Estabilización y el Desarrollo	\$0.00	0.00	0.00	\$0.00
43	Otros Ingresos y Beneficios	\$0.00	11,807.00	11,807.00	\$0.00
431	Ingresos Financieros	\$0.00	0.00	0.00	\$0.00
4311	Intereses Ganados de Títulos, Valores y demás Instrumentos Financieros	\$0.00	0.00	0.00	\$0.00
4319	Otros Ingresos Financieros	\$0.00	0.00	0.00	\$0.00
432	Incremento por Variación de Inventarios	\$0.00	0.00	0.00	\$0.00
4321	Incremento por Variación de Inventarios de Mercancías para Venta	\$0.00	0.00	0.00	\$0.00
4322	Incremento por Variación de Inventarios de Mercancías Terminadas	\$0.00	0.00	0.00	\$0.00
4323	Incremento por Variación de Inventarios de Mercancías en Proceso de Elaboración	\$0.00	0.00	0.00	\$0.00
4324	Incremento por Variación de Inventarios de Materias Primas, Materiales y Suministros para Producción	\$0.00	0.00	0.00	\$0.00
4325	Incremento por Variación de Almacén de Materias Primas, Materiales y Suministros de Consumo	\$0.00	0.00	0.00	\$0.00
433	Disminución del Exceso de Estimaciones por Pérdida o Deterioro u Obsolescencia	\$0.00	0.00	0.00	\$0.00
4331	Disminución del Exceso de Estimaciones por Pérdida o Deterioro u Obsolescencia	\$0.00	0.00	0.00	\$0.00
434	Disminución del Exceso de Provisiones	\$0.00	0.00	0.00	\$0.00
4341	Disminución del Exceso de Provisiones	\$0.00	0.00	0.00	\$0.00
439	Otros Ingresos y Beneficios Varios	\$0.00	11,807.00	11,807.00	\$0.00
4392	Bonificaciones y Descuentos Obtenidos	\$0.00	0.00	0.00	\$0.00
4393	Diferencias por Tipo de Cambio a Favor	\$0.00	0.00	0.00	\$0.00
4394	Diferencias de Cotizaciones a Favor en Valores Negociables	\$0.00	0.00	0.00	\$0.00
4395	Resultado por Posición Monetaria	\$0.00	0.00	0.00	\$0.00
4396	Utilidades por Participación Patrimonial	\$0.00	0.00	0.00	\$0.00
4397	Diferencias por Reestructuración de Deuda Pública a Favor	\$0.00	0.00	0.00	\$0.00
4399	Otros Ingresos y Beneficios Varios	\$0.00	11,807.00	11,807.00	\$0.00
5	GASTOS Y OTRAS PÉRDIDAS	\$0.00	31,008,074.40	31,008,074.40	\$0.00
51	Gastos de Funcionamiento	\$0.00	30,525,714.40	30,525,714.40	\$0.00
511	Servicios Personales	\$0.00	23,743,995.61	23,743,995.61	\$0.00
5111	Remuneraciones al Personal de Carácter Permanente	\$0.00	15,299,844.27	15,299,844.27	\$0.00



Instituto Tecnológico Superior de San Pedro
Instituto Tecnológico Superior de San Pedro
Balanza de Comprobación - Cuentas Contables
DEL 1 DE ENERO AL 30 DE SEPTIEMBRE DE 2023
(PESOS)

Nivel 5

CUENTA	DESCRIPCIÓN	SALDO INICIAL	DEBE	HABER	SALDO FINAL
5112	Remuneraciones al Personal de Carácter Transitorio	\$0.00	362,783.66	362,783.66	\$0.00
5113	Remuneraciones Adicionales y Especiales	\$0.00	2,537,182.37	2,537,182.37	\$0.00
5114	Seguridad Social	\$0.00	3,688,022.62	3,688,022.62	\$0.00
5115	Otras Prestaciones Sociales y Económicas	\$0.00	1,543,185.47	1,543,185.47	\$0.00
5116	Pago de Estímulos a Servidores Públicos	\$0.00	312,977.22	312,977.22	\$0.00
512	Materiales y Suministros	\$0.00	2,158,574.50	2,158,574.50	\$0.00
5121	Materiales de Administración, Emisión de Documentos y Artículos Oficiales	\$0.00	625,148.91	625,148.91	\$0.00
5122	Alimentos y Utensilios	\$0.00	97,862.35	97,862.35	\$0.00
5123	Materias Primas y Materiales de Producción y Comercialización	\$0.00	7,066.40	7,066.40	\$0.00
5124	Materiales y Artículos de Construcción y de Reparación	\$0.00	524,646.52	524,646.52	\$0.00
5125	Productos Químicos, Farmacéuticos y de Laboratorio	\$0.00	51,085.58	51,085.58	\$0.00
5126	Combustibles, Lubricantes y Aditivos	\$0.00	493,703.11	493,703.11	\$0.00
5127	Vestuario, Blancos, Prendas de Protección y Artículos Deportivos	\$0.00	118,807.39	118,807.39	\$0.00
5128	Materiales y Suministros para Seguridad	\$0.00	0.00	0.00	\$0.00
5129	Herramientas, Refacciones y Accesorios Menores	\$0.00	240,254.24	240,254.24	\$0.00
513	Servicios Generales	\$0.00	4,623,144.29	4,623,144.29	\$0.00
5131	Servicios Básicos	\$0.00	657,374.41	657,374.41	\$0.00
5132	Servicios de Arrendamiento	\$0.00	285,671.42	285,671.42	\$0.00
5133	Servicios Profesionales, Científicos y Técnicos y Otros Servicios	\$0.00	1,137,393.03	1,137,393.03	\$0.00
5134	Servicios Financieros, Bancarios y Comerciales	\$0.00	116,134.20	116,134.20	\$0.00
5135	Servicios de Instalación, Reparación, Mantenimiento y Conservación	\$0.00	665,385.72	665,385.72	\$0.00
5136	Servicios de Comunicación Social y Publicidad	\$0.00	131,550.20	131,550.20	\$0.00
5137	Servicios de Traslado y Viáticos	\$0.00	364,334.83	364,334.83	\$0.00
5138	Servicios Oficiales	\$0.00	576,309.85	576,309.85	\$0.00
5139	Otros Servicios Generales	\$0.00	688,990.63	688,990.63	\$0.00
52	Transferencias, Asignaciones, Subsidios y Otras Ayudas	\$0.00	482,360.00	482,360.00	\$0.00
521	Transferencias Internas y Asignaciones al Sector Público	\$0.00	0.00	0.00	\$0.00
5211	Asignaciones al Sector Público	\$0.00	0.00	0.00	\$0.00
5212	Transferencias Internas al Sector Público	\$0.00	0.00	0.00	\$0.00
522	Transferencias al Resto del Sector Público	\$0.00	0.00	0.00	\$0.00
5221	Transferencias a Entidades Paraestatales	\$0.00	0.00	0.00	\$0.00
5222	Transferencias a Entidades Federativas y Municipios	\$0.00	0.00	0.00	\$0.00
523	Subsidios y Subvenciones	\$0.00	0.00	0.00	\$0.00
5231	Subsidios	\$0.00	0.00	0.00	\$0.00
5232	Subvenciones	\$0.00	0.00	0.00	\$0.00



Instituto Tecnológico Superior de San Pedro
Instituto Tecnológico Superior de San Pedro
Balanza de Comprobación - Cuentas Contables
DEL 1 DE ENERO AL 30 DE SEPTIEMBRE DE 2023
(PESOS)

Nivel 5

CUENTA	DESCRIPCIÓN	SALDO INICIAL	DEBE	HABER	SALDO FINAL
524	Ayudas Sociales	\$0.00	482,360.00	482,360.00	\$0.00
5241	Ayudas Sociales a Personas	\$0.00	2,000.00	2,000.00	\$0.00
5242	Becas	\$0.00	480,360.00	480,360.00	\$0.00
5243	Ayudas Sociales a Instituciones	\$0.00	0.00	0.00	\$0.00
5244	Ayudas Sociales por Desastres Naturales y Otros Siniestros	\$0.00	0.00	0.00	\$0.00
525	Pensiones y Jubilaciones	\$0.00	0.00	0.00	\$0.00
5251	Pensiones	\$0.00	0.00	0.00	\$0.00
5252	Jubilaciones	\$0.00	0.00	0.00	\$0.00
5259	Otras Pensiones y Jubilaciones	\$0.00	0.00	0.00	\$0.00
526	Transferencias a Fideicomisos, Mandatos y Contratos Análogos	\$0.00	0.00	0.00	\$0.00
5261	Transferencias a Fideicomisos, Mandatos y Contratos Análogos al Gobierno	\$0.00	0.00	0.00	\$0.00
5262	Transferencias a Fideicomisos, Mandatos y Contratos Análogos a Entidades Paraestatales	\$0.00	0.00	0.00	\$0.00
527	Transferencias a la Seguridad Social	\$0.00	0.00	0.00	\$0.00
5271	Transferencias por Obligaciones de Ley	\$0.00	0.00	0.00	\$0.00
528	Donativos	\$0.00	0.00	0.00	\$0.00
5281	Donativos a Instituciones sin Fines de Lucro	\$0.00	0.00	0.00	\$0.00
5282	Donativos a Entidades Federativas y Municipios	\$0.00	0.00	0.00	\$0.00
5283	Donativos a Fideicomiso, Mandatos y Contratos Análogos Privados	\$0.00	0.00	0.00	\$0.00
5284	Donativos a Fideicomiso, Mandatos y Contratos Análogos Estatales	\$0.00	0.00	0.00	\$0.00
5285	Donativos Internacionales	\$0.00	0.00	0.00	\$0.00
529	Transferencias al Exterior	\$0.00	0.00	0.00	\$0.00
5291	Transferencias al Exterior a Gobiernos Extranjeros y Organismos Internacionales	\$0.00	0.00	0.00	\$0.00
5292	Transferencias al Sector Privado Externo	\$0.00	0.00	0.00	\$0.00
53	Participaciones y Aportaciones	\$0.00	0.00	0.00	\$0.00
531	Participaciones	\$0.00	0.00	0.00	\$0.00
5311	Participaciones de la Federación a Entidades Federativas y Municipios	\$0.00	0.00	0.00	\$0.00
5312	Participaciones de las Entidades Federativas a los Municipios	\$0.00	0.00	0.00	\$0.00
532	Aportaciones	\$0.00	0.00	0.00	\$0.00
5321	Aportaciones de la Federación a Entidades Federativas y Municipios	\$0.00	0.00	0.00	\$0.00
5322	Aportaciones de las Entidades Federativas a los Municipios	\$0.00	0.00	0.00	\$0.00
533	Convenios	\$0.00	0.00	0.00	\$0.00
5331	Convenios de Reasignación	\$0.00	0.00	0.00	\$0.00
5332	Convenios de Descentralización y Otros	\$0.00	0.00	0.00	\$0.00
54	Intereses, Comisiones y Otros Gastos de la Deuda Pública	\$0.00	0.00	0.00	\$0.00
541	Intereses de la Deuda Pública	\$0.00	0.00	0.00	\$0.00



Instituto Tecnológico Superior de San Pedro
Instituto Tecnológico Superior de San Pedro
Balanza de Comprobación - Cuentas Contables
DEL 1 DE ENERO AL 30 DE SEPTIEMBRE DE 2023
(PESOS)

Nivel 5

CUENTA	DESCRIPCIÓN	SALDO INICIAL	DEBE	HABER	SALDO FINAL
5411	Intereses de la Deuda Pública Interna	\$0.00	0.00	0.00	\$0.00
5412	Intereses de la Deuda Pública Externa	\$0.00	0.00	0.00	\$0.00
542	Comisiones de la Deuda Pública	\$0.00	0.00	0.00	\$0.00
5421	Comisiones de la Deuda Pública Interna	\$0.00	0.00	0.00	\$0.00
5422	Comisiones de la Deuda Pública Externa	\$0.00	0.00	0.00	\$0.00
543	Gastos de la Deuda Pública	\$0.00	0.00	0.00	\$0.00
5431	Gastos de la Deuda Pública Interna	\$0.00	0.00	0.00	\$0.00
5432	Gastos de la Deuda Pública Externa	\$0.00	0.00	0.00	\$0.00
544	Costo por Coberturas	\$0.00	0.00	0.00	\$0.00
5441	Costo por Coberturas	\$0.00	0.00	0.00	\$0.00
545	Apoyos Financieros	\$0.00	0.00	0.00	\$0.00
5451	Apoyos Financieros a Intermediarios	\$0.00	0.00	0.00	\$0.00
5452	Apoyo Financieros a Ahorradores y Deudores del Sistema Financiero Nacional	\$0.00	0.00	0.00	\$0.00
55	Otros Gastos y Pérdidas Extraordinarias	\$0.00	0.00	0.00	\$0.00
551	Estimaciones, Depreciaciones, Deterioros, Obsolescencia y Amortizaciones	\$0.00	0.00	0.00	\$0.00
5511	Estimaciones por Pérdida por Deterioro de Activos Circulantes	\$0.00	0.00	0.00	\$0.00
55111	Estimaciones de Deterioro de Inversiones Financieras	\$0.00	0.00	0.00	\$0.00
55112	Estimaciones para Cuentas Incobrables a Cp	\$0.00	0.00	0.00	\$0.00
55113	Estimaciones para Cuentas Incobrables por Deudores Diversos a Cp	\$0.00	0.00	0.00	\$0.00
55114	Estimaciones para Cuentas Incobrables por Ingresos por Recuperar a Cp	\$0.00	0.00	0.00	\$0.00
55115	Estimaciones para Cuentas Incobrables por Préstamos Otorgados a Cp	\$0.00	0.00	0.00	\$0.00
55116	Otras Estimaciones para Cuentas Incobrables por Derechos a Recibir Efectivo o Equivalentes a Cp	\$0.00	0.00	0.00	\$0.00
55117	Estimación para Cuentas Incobrables por Derechos a Recibir Bienes o Servicios	\$0.00	0.00	0.00	\$0.00
55118	Estimación por Pérdidas de Inventarios	\$0.00	0.00	0.00	\$0.00
55119	Estimación por Pérdidas de Almacén de Materiales y Suministro de Consumo	\$0.00	0.00	0.00	\$0.00
5512	Estimaciones por Pérdida por Deterioro de Activo no Circulante	\$0.00	0.00	0.00	\$0.00
55121	Deterioro de Inversiones Financieras a Lp	\$0.00	0.00	0.00	\$0.00
55122	Estimaciones para Cuentas Incobrables de Documentos por Cobrar a Lp	\$0.00	0.00	0.00	\$0.00
55123	Estimaciones para Cuentas Incobrables de Deudores Diversos por Cobrar a Lp	\$0.00	0.00	0.00	\$0.00
55124	Estimaciones para Cuentas Incobrables de Ingresos por Cobrar a Lp	\$0.00	0.00	0.00	\$0.00
55125	Estimaciones para Cuentas Incobrables de Préstamos Otorgados por Cobrar Lp	\$0.00	0.00	0.00	\$0.00
55129	Estimaciones para Otras Cuentas Incobrables por Cobrar a Lp	\$0.00	0.00	0.00	\$0.00
5513	Depreciación de Bienes Inmuebles	\$0.00	0.00	0.00	\$0.00
55131	Depreciación de Viviendas	\$0.00	0.00	0.00	\$0.00
55132	Depreciación de Edificios No Residenciales	\$0.00	0.00	0.00	\$0.00



Instituto Tecnológico Superior de San Pedro
Instituto Tecnológico Superior de San Pedro
Balanza de Comprobación - Cuentas Contables
DEL 1 DE ENERO AL 30 DE SEPTIEMBRE DE 2023
(PESOS)

Nivel 5

CUENTA	DESCRIPCIÓN	SALDO INICIAL	DEBE	HABER	SALDO FINAL
55139	Depreciación de Otros Inmuebles	\$0.00	0.00	0.00	\$0.00
5514	Depreciación de Infraestructura	\$0.00	0.00	0.00	\$0.00
55141	Depreciación de Infraestructura de Carreteras	\$0.00	0.00	0.00	\$0.00
55142	Depreciación de Infraestructura Ferroviaria y Multimodal	\$0.00	0.00	0.00	\$0.00
55143	Depreciación de Infraestructura Portuaria	\$0.00	0.00	0.00	\$0.00
55144	Depreciación de Infraestructura Aeroportuaria	\$0.00	0.00	0.00	\$0.00
55145	Depreciación de Infraestructura de Telecomunicaciones	\$0.00	0.00	0.00	\$0.00
55146	Depreciación de Infraestructura de Agua Potable, Saneamiento, Hidroagrícola y Control de Inundaciones	\$0.00	0.00	0.00	\$0.00
55147	Depreciación de Infraestructura Eléctrica	\$0.00	0.00	0.00	\$0.00
55148	Depreciación de Infraestructura de Producción de Hidrocarburos	\$0.00	0.00	0.00	\$0.00
55149	Depreciación de Infraestructura de Refinación, Gas y Petroquímica	\$0.00	0.00	0.00	\$0.00
5515	Depreciación de Bienes Muebles	\$0.00	0.00	0.00	\$0.00
55151	Depreciación de Mobiliario y Equipo de Administración	\$0.00	0.00	0.00	\$0.00
55152	Depreciación de Mobiliario y Equipo Educativo y Recreativo	\$0.00	0.00	0.00	\$0.00
55153	Depreciación de Equipo e Instrumental Médico y de Laboratorio	\$0.00	0.00	0.00	\$0.00
55154	Depreciación de Equipo de Transporte	\$0.00	0.00	0.00	\$0.00
55155	Depreciación de Equipo de Defensa y de Seguridad	\$0.00	0.00	0.00	\$0.00
55156	Depreciación de Maquinaria, Otros Equipos y Herramientas	\$0.00	0.00	0.00	\$0.00
5516	Deterioro de Bienes	\$0.00	0.00	0.00	\$0.00
55161	Deterioro de Bovinos	\$0.00	0.00	0.00	\$0.00
55162	Deterioro de Porcinos	\$0.00	0.00	0.00	\$0.00
55163	Deterioro de Aves	\$0.00	0.00	0.00	\$0.00
55164	Deterioro de Ovinos y Caprinos	\$0.00	0.00	0.00	\$0.00
55165	Deterioro de Peces y Acuicultura	\$0.00	0.00	0.00	\$0.00
55166	Deterioro de Equinos	\$0.00	0.00	0.00	\$0.00
55167	Deterioro de Especies Menores y de Zoológico	\$0.00	0.00	0.00	\$0.00
55168	Deterioro Árboles y Plantas	\$0.00	0.00	0.00	\$0.00
55169	Deterioro de Otros Activos Biológicos	\$0.00	0.00	0.00	\$0.00
5517	Amortización de Activos Intangibles	\$0.00	0.00	0.00	\$0.00
55171	Amortización de Software	\$0.00	0.00	0.00	\$0.00
55172	Amortización de Patentes, Marcas y Derechos	\$0.00	0.00	0.00	\$0.00
55173	Amortización de Concesiones y Franquicias	\$0.00	0.00	0.00	\$0.00
55174	Amortización de Licencias	\$0.00	0.00	0.00	\$0.00
55179	Amortización de Otros Intangibles	\$0.00	0.00	0.00	\$0.00
5518	Disminución de Bienes por pérdida u obsolescencia	\$0.00	0.00	0.00	\$0.00



Instituto Tecnológico Superior de San Pedro
Instituto Tecnológico Superior de San Pedro
Balanza de Comprobación - Cuentas Contables
DEL 1 DE ENERO AL 30 DE SEPTIEMBRE DE 2023
(PESOS)

Nivel 5




CUENTA	DESCRIPCIÓN	SALDO INICIAL	DEBE	HABER	SALDO FINAL
55181	Disminución de Bienes por Pérdida, Obsolescencia y Deterioro.	\$0.00	0.00	0.00	\$0.00
55189	Disminución de Bienes por Pérdida, Obsolescencia y Deterioro (Depuración)	\$0.00	0.00	0.00	\$0.00
552	Provisiones	\$0.00	0.00	0.00	\$0.00
5521	Provisiones de Pasivos a Corto Plazo	\$0.00	0.00	0.00	\$0.00
55211	Provisiones de Pasivos a Largo Plazo	\$0.00	0.00	0.00	\$0.00
55212	Provisión para Contingencias a Cp	\$0.00	0.00	0.00	\$0.00
55219	Otras Provisiones a Cp	\$0.00	0.00	0.00	\$0.00
5522	Provisiones de Pasivos a Largo Plazo	\$0.00	0.00	0.00	\$0.00
55221	Provisión para Demandas y Litigios a Lp	\$0.00	0.00	0.00	\$0.00
55222	Provisión por Pensiones a Lp	\$0.00	0.00	0.00	\$0.00
55223	Provisión para Contingencias a Lp	\$0.00	0.00	0.00	\$0.00
55229	Otras Provisiones a Lp	\$0.00	0.00	0.00	\$0.00
553	Disminución de Inventarios	\$0.00	0.00	0.00	\$0.00
5531	Disminución de Inventarios de Mercancías para Venta	\$0.00	0.00	0.00	\$0.00
5532	Disminución de Inventarios de Mercancías Terminadas	\$0.00	0.00	0.00	\$0.00
5533	Disminución de Inventarios de Mercancías en Proceso de Elaboración	\$0.00	0.00	0.00	\$0.00
5534	Disminución de Inventarios de Materias Primas, Materiales y Suministros para Producción	\$0.00	0.00	0.00	\$0.00
5535	Disminución de Almacén de Materiales y Suministros de Consumo	\$0.00	0.00	0.00	\$0.00
559	Otros Gastos	\$0.00	0.00	0.00	\$0.00
5591	Gastos de Ejercicios Anteriores	\$0.00	0.00	0.00	\$0.00
5592	Pérdidas por Responsabilidades	\$0.00	0.00	0.00	\$0.00
5593	Bonificaciones y Descuentos Otorgados	\$0.00	0.00	0.00	\$0.00
5594	Diferencias por Tipo de Cambio Negativas	\$0.00	0.00	0.00	\$0.00
5595	Diferencias de Cotizaciones Negativas en Valores Negociables	\$0.00	0.00	0.00	\$0.00
5596	Resultado por Posición Monetaria	\$0.00	0.00	0.00	\$0.00
5597	Pérdidas por Participación Patrimonial	\$0.00	0.00	0.00	\$0.00
5598	Diferencias por Reestructuración de Deuda Pública Negativas	\$0.00	0.00	0.00	\$0.00
5599	Otros Gastos Varios	\$0.00	0.00	0.00	\$0.00
56	Inversión Pública	\$0.00	0.00	0.00	\$0.00
561	Inversión Pública no Capitalizable	\$0.00	0.00	0.00	\$0.00
5611	Construcción en Bienes no Capitalizable	\$0.00	0.00	0.00	\$0.00
	TOTAL MOVIMIENTOS	\$0.00	221,303,088.04	221,303,088.04	\$0.00

Bajo protesta de decir verdad declaramos que los Estados Financieros y sus notas, son razonablemente correctos y son responsabilidad del emisor.



Instituto Tecnológico Superior de San Pedro
Instituto Tecnológico Superior de San Pedro
Balanza de Comprobación - Cuentas Contables
DEL 1 DE ENERO AL 30 DE SEPTIEMBRE DE 2023
(PESOS)

Nivel 5

CUENTA	DESCRIPCIÓN	SALDO INICIAL	DEBE	HABER	SALDO FINAL
	 C.P. JOSE GILBERTO FERNIZA GARZA DIRECTOR GENERAL				
	 C.P. ELENA HERNANDEZ DELGADO SUBDIRECTORA ADMINISTRATIVA				
					



Instituto Tecnológico Superior de San Pedro
Instituto Tecnológico Superior de San Pedro
Balanza de Comprobación - Cuentas de Orden
DEL 1 DE ENERO AL 30 DE SEPTIEMBRE DE 2023
(PESOS)

Nivel 5

CUENTA	DESCRIPCIÓN	SALDO INICIAL	DEBE	HABER	SALDO FINAL
7	CUENTAS DE ORDEN CONTABLES	\$0.00	121,765.55	121,765.55	\$0.00
71	Valores	\$0.00	0.00	0.00	\$0.00
711	Valores En Custodia	\$0.00	0.00	0.00	\$0.00
712	Custodia De Valores	\$0.00	0.00	0.00	\$0.00
713	Instrumentos De Crédito Prestados A Formadores De Mercado	\$0.00	0.00	0.00	\$0.00
714	Préstamo De Instrumentos De Crédito A Formadores De Mercado Y Su Garantía	\$0.00	0.00	0.00	\$0.00
715	Instrumentos De Crédito Recibidos En Garantía De Los Formadores De Mercado	\$0.00	0.00	0.00	\$0.00
716	Garantía De Créditos Recibidos De Los Formadores De Mercado	\$0.00	0.00	0.00	\$0.00
72	Emisión De Obligaciones	\$0.00	0.00	0.00	\$0.00
721	Autorización Para La Emisión De Bonos, Títulos Y Valores De La Deuda Pública Interna	\$0.00	0.00	0.00	\$0.00
722	Autorización Para La Emisión De Bonos, Títulos Y Valores De La Deuda Pública Externa	\$0.00	0.00	0.00	\$0.00
723	Emisiones Autorizadas De La Deuda Pública Interna Y Externa	\$0.00	0.00	0.00	\$0.00
724	Suscripción De Contratos De Préstamos Y Otras Obligaciones De La Deuda Pública Interna	\$0.00	0.00	0.00	\$0.00
725	Suscripción De Contratos De Préstamos Y Otras Obligaciones De La Deuda Pública Externa	\$0.00	0.00	0.00	\$0.00
726	Contratos De Préstamos Y Otras Obligaciones De La Deuda Pública Interna Y Externa	\$0.00	0.00	0.00	\$0.00
73	Avales Y Garantías	\$0.00	0.00	0.00	\$0.00
731	Avales Autorizados	\$0.00	0.00	0.00	\$0.00
732	Avales Firmados	\$0.00	0.00	0.00	\$0.00
733	Fianzas Y Garantías Recibidas Por Deudas A Cobrar	\$0.00	0.00	0.00	\$0.00
734	Fianzas Y Garantías Recibidas	\$0.00	0.00	0.00	\$0.00
735	Fianzas Otorgadas Para Respalda Obligaiones No Fiscales Del Gobierno	\$0.00	0.00	0.00	\$0.00
736	Fianzas Otorgadas Del Gobierno Para Respalda Obligaiones No Fiscales	\$0.00	0.00	0.00	\$0.00
74	Juicios	\$0.00	0.00	0.00	\$0.00
741	Demandas Judiciales en Proceso de Resolución	\$0.00	0.00	0.00	\$0.00
742	Resolución De Demandas En Proceso Judicial	\$0.00	0.00	0.00	\$0.00
75	Inversión Mediante Proyectos Para Prestación De Servicios (Pps) Y Similares	\$0.00	0.00	0.00	\$0.00
751	Contratos Para Inversión Mediante Proyectos Para Prestación De Servicios (Pps) Y Similares	\$0.00	0.00	0.00	\$0.00
752	Inversión Pública Contratada Mediante Proyectos Para Prestación De Servicios (Pps) Y Similares	\$0.00	0.00	0.00	\$0.00
76	Bienes Concesionados o en Comodato	\$0.00	0.00	0.00	\$0.00
761	Bienes Bajo Contrato En Concesión	\$0.00	0.00	0.00	\$0.00
762	Contrato De Concesión Por Bienes	\$0.00	0.00	0.00	\$0.00
763	Bienes Bajo Contrato En Comodato	\$0.00	0.00	0.00	\$0.00
764	Contrato De Comodato Por Bienes	\$0.00	0.00	0.00	\$0.00
77	Deudores Diversos	\$0.00	121,765.55	121,765.55	\$0.00
771	Deudores Por Subsidios	\$49,346,863.41	0.00	0.00	\$49,346,863.41




Instituto Tecnológico Superior de San Pedro
Instituto Tecnológico Superior de San Pedro
Balanza de Comprobación - Cuentas de Orden
DEL 1 DE ENERO AL 30 DE SEPTIEMBRE DE 2023
(PESOS)


Nivel 5

CUENTA	DESCRIPCIÓN	SALDO INICIAL	DEBE	HABER	SALDO FINAL
7711	Deudores por Subsidios	\$49,346,863.41	0.00	0.00	\$49,346,863.41
771110	Deudores por Subsidios - 10-Ot-Otros	\$49,346,863.41	0.00	0.00	\$49,346,863.41
772	Deudores Alumnos	\$316,267.00	81,445.55	40,320.00	\$357,392.55
7721	Deudores Alumnos	\$316,267.00	81,445.55	40,320.00	\$357,392.55
772162	Deudores Alumnos - 62-Alum-Alumnos	\$316,267.00	81,445.55	40,320.00	\$357,392.55
773	Adeudos Pendientes Por Recuperar-Alumnos	\$316,267.00	40,320.00	81,445.55	\$357,392.55
7731	Adeudos Pendientes por Recuperar-Alumnos	\$316,267.00	40,320.00	81,445.55	\$357,392.55
773162	Adeudos Pendientes por Recuperar-Alumnos - 62-Alum-Alumnos	\$316,267.00	40,320.00	81,445.55	\$357,392.55
774	Deudores Por Ministración	\$49,346,863.41	0.00	0.00	\$49,346,863.41
7741	Deudores por Ministración	\$49,346,863.41	0.00	0.00	\$49,346,863.41
774110	Deudores por Ministración - 10-Ot-Otros	\$49,346,863.41	0.00	0.00	\$49,346,863.41
TOTAL MOVIMIENTOS		\$0.00	121,765.55	121,765.55	\$0.00

Bajo protesta de decir verdad declaramos que los Estados Financieros y sus notas, son razonablemente correctos y son responsabilidad del emisor.



 C.P. JOSE GILBERTO FERNIZA GARZA
 DIRECTOR GENERAL



 C.P. ELENA HERNANDEZ DELGADO
 SUBDIRECTORA ADMINISTRATIVA



 C.P. LUIS ANTONIO TORRES RAMIREZ
 JEFE DE RECURSOS FINANCIEROS



Instituto Tecnológico Superior de San Pedro
Instituto Tecnológico Superior de San Pedro
Balanza de Comprobación - Cuentas de Orden Presupuestales
DEL 1 DE ENERO AL 30 DE SEPTIEMBRE DE 2023
(PESOS)

Nivel 5

CUENTA	DESCRIPCIÓN	SALDO INICIAL	DEBE	HABER	SALDO FINAL
8	CUENTAS DE ORDEN PRESUPUESTARIAS	\$0.00	384,173,180.49	384,173,180.49	\$0.00
81	Ley De Ingresos	\$0.00	120,454,304.51	120,454,304.51	\$0.00
811	Ley De Ingresos Estimada	\$0.00	47,618,329.92	0.00	\$47,618,329.92
811-6	Ley de Ingresos Estimada - Aprovechamientos	\$0.00	36,000.00	0.00	\$36,000.00
811-61	Ley de Ingresos Estimada - Aprovechamientos	\$0.00	36,000.00	0.00	\$36,000.00
811-7	Ley de Ingresos Estimada - Ingresos por Venta de Bienes, Prestación de Servicios y Otros Ingresos	\$0.00	6,464,000.00	0.00	\$6,464,000.00
811-73	Ley de Ingresos Estimada - Ingresos por Venta de Bienes y Prestación de Servicios de Entidades Paraestatales y Fideicomisos No Empresariales y No Financieros	\$0.00	6,457,000.00	0.00	\$6,457,000.00
811-79	Ley de Ingresos Estimada - Otros Ingresos	\$0.00	7,000.00	0.00	\$7,000.00
811-8	Ley de Ingresos Estimada - Participaciones, Aportaciones, Convenios, Incentivos Derivados de la Colaboración Fiscal y Fondos Distintos de Aportaciones	\$0.00	41,118,329.92	0.00	\$41,118,329.92
811-83	Ley de Ingresos Estimada - Convenios	\$0.00	41,118,329.92	0.00	\$41,118,329.92
812	Ley De Ingresos Por Ejecutar	\$0.00	36,034,137.78	48,440,533.40	\$12,406,395.62
812-6	Ley de Ingresos por Ejecutar - Aprovechamientos	\$0.00	11,600.00	36,000.00	\$24,400.00
812-61	Ley de Ingresos por Ejecutar - Aprovechamientos	\$0.00	11,600.00	36,000.00	\$24,400.00
812-7	Ley de Ingresos por Ejecutar - Ingresos por Venta de Bienes, Prestación de Servicios y Otros Ingresos	\$0.00	5,573,885.54	7,001,008.48	\$1,427,122.94
812-73	Ley de Ingresos por Ejecutar - Ingresos por Venta de Bienes y Prestación de Servicios de Entidades Paraestatales y Fideicomisos No Empresariales y No Financieros	\$0.00	5,562,078.54	6,457,000.00	\$894,921.46
812-79	Ley de Ingresos por Ejecutar - Otros Ingresos	\$0.00	11,807.00	544,008.48	\$532,201.48
812-8	Ley de Ingresos por Ejecutar - Participaciones, Aportaciones, Convenios, Incentivos Derivados de la Colaboración Fiscal y Fondos Distintos de Aportaciones	\$0.00	30,448,652.24	41,403,524.92	\$10,954,872.68
812-83	Ley de Ingresos por Ejecutar - Convenios	\$0.00	30,448,652.24	41,403,524.92	\$10,954,872.68
812-9	Ley de Ingresos por Ejecutar - Transferencias, Asignaciones, Subsidios y Subvenciones, y Pensiones y Jubilaciones	\$0.00	0.00	0.00	\$0.00
812-91	Ley de Ingresos por Ejecutar - Transferencias y Asignaciones	\$0.00	0.00	0.00	\$0.00
813	Modificaciones A La Ley De Ingresos Estimada	\$0.00	822,203.48	0.00	\$822,203.48
813-7	Modificaciones a la Ley de Ingresos Estimada - Ingresos por Venta de Bienes, Prestación de Servicios y Otros Ingresos	\$0.00	537,008.48	0.00	\$537,008.48
813-79	Modificaciones a la Ley de Ingresos Estimada - Otros Ingresos	\$0.00	537,008.48	0.00	\$537,008.48
813-8	Modificaciones a la Ley de Ingresos Estimada - Participaciones, Aportaciones, Convenios, Incentivos Derivados de la Colaboración Fiscal y Fondos Distintos de Aportaciones	\$0.00	285,195.00	0.00	\$285,195.00
813-83	Modificaciones a la Ley de Ingresos Estimada - Convenios	\$0.00	285,195.00	0.00	\$285,195.00
813-9	Modificaciones a la Ley de Ingresos Estimada - Transferencias, Asignaciones, Subsidios y Subvenciones, y Pensiones y Jubilaciones	\$0.00	0.00	0.00	\$0.00
813-91	Modificaciones a la Ley de Ingresos Estimada - Transferencias y Asignaciones	\$0.00	0.00	0.00	\$0.00
814	Ley De Ingresos Devengada	\$0.00	35,979,633.33	36,034,137.78	\$54,504.45
814-6	Ley de Ingresos Devengada - Aprovechamientos	\$0.00	11,600.00	11,600.00	\$0.00
814-61	Ley de Ingresos Devengada - Aprovechamientos	\$0.00	11,600.00	11,600.00	\$0.00



Instituto Tecnológico Superior de San Pedro
Instituto Tecnológico Superior de San Pedro
Balanza de Comprobación - Cuentas de Orden Presupuestales
DEL 1 DE ENERO AL 30 DE SEPTIEMBRE DE 2023
(PESOS)

Nivel 5

CUENTA	DESCRIPCIÓN	SALDO INICIAL	DEBE	HABER	SALDO FINAL
814-7	Ley de Ingresos Devengada - Ingresos por Venta de Bienes, Prestación de Servicios y Otros Ingresos	\$0.00	5,519,381.09	5,573,885.54	\$54,504.45
814-73	Ley de Ingresos Devengada - Ingresos por Venta de Bienes y Prestación de Servicios de Entidades Paraestatales y Fideicomisos No Empresariales y No Financieros	\$0.00	5,507,574.09	5,562,078.54	\$54,504.45
814-79	Ley de Ingresos Devengada - Otros Ingresos	\$0.00	11,807.00	11,807.00	\$0.00
814-8	Ley de Ingresos Devengada - Participaciones, Aportaciones, Convenios, Incentivos Derivados de la Colaboración Fiscal y Fondos Distintos de Aportaciones	\$0.00	30,448,652.24	30,448,652.24	\$0.00
814-83	Ley de Ingresos Devengada - Convenios	\$0.00	30,448,652.24	30,448,652.24	\$0.00
815	Ley De Ingresos Recaudada	\$0.00	0.00	35,979,633.33	\$35,979,633.33
815-6	Ley de Ingresos Recaudada - Aprovechamientos	\$0.00	0.00	11,600.00	\$11,600.00
815-61	Ley de Ingresos Recaudada - Aprovechamientos	\$0.00	0.00	11,600.00	\$11,600.00
815-7	Ley de Ingresos Recaudada - Ingresos por Venta de Bienes, Prestación de Servicios y Otros Ingresos	\$0.00	0.00	5,519,381.09	\$5,519,381.09
815-73	Ley de Ingresos Recaudada - Ingresos por Venta de Bienes y Prestación de Servicios de Entidades Paraestatales y Fideicomisos No Empresariales y No Financieros	\$0.00	0.00	5,507,574.09	\$5,507,574.09
815-79	Ley de Ingresos Recaudada - Otros Ingresos	\$0.00	0.00	11,807.00	\$11,807.00
815-8	Ley de Ingresos Recaudada - Participaciones, Aportaciones, Convenios, Incentivos Derivados de la Colaboración Fiscal y Fondos Distintos de Aportaciones	\$0.00	0.00	30,448,652.24	\$30,448,652.24
815-83	Ley de Ingresos Recaudada - Convenios	\$0.00	0.00	30,448,652.24	\$30,448,652.24
82	Presupuesto De Egresos	\$0.00	263,718,875.98	263,718,875.98	\$0.00
821	Presupuesto De Egresos Aprobado	\$0.00	0.00	47,618,329.92	\$47,618,329.92
821-10000	Presupuesto de Egresos Aprobado - Servicios Personales	\$0.00	0.00	38,116,733.48	\$38,116,733.48
821-11000	Presupuesto de Egresos Aprobado - Remuneraciones al Personal de Carácter Permanente	\$0.00	0.00	22,342,266.40	\$22,342,266.40
821-12000	Presupuesto de Egresos Aprobado- Servicios Personales- Remuneraciones al Personal de Carácter Transitorio	\$0.00	0.00	720,000.00	\$720,000.00
821-13000	Presupuesto de Egresos Aprobado - Remuneraciones Adicionales y Especiales	\$0.00	0.00	6,869,874.60	\$6,869,874.60
821-14000	Presupuesto de Egresos Aprobado - Seguridad Social	\$0.00	0.00	4,928,990.71	\$4,928,990.71
821-15000	Presupuesto de Egresos Aprobado - Otras Prestaciones Sociales y Económicas	\$0.00	0.00	2,225,891.40	\$2,225,891.40
821-17000	Presupuesto de Egresos Aprobado - Pago de Estímulos a Servidores Públicos	\$0.00	0.00	1,029,710.37	\$1,029,710.37
821-20000	Presupuesto de Egresos Aprobado - Materiales y Suministros	\$0.00	0.00	2,311,816.44	\$2,311,816.44
821-21000	Presupuesto de Egresos Aprobado - Materiales de Administración, Emisión de Documentos y Artículos Oficiales	\$0.00	0.00	759,500.00	\$759,500.00
821-22000	Presupuesto de Egresos Aprobado - Alimentos y Utensilios	\$0.00	0.00	114,000.00	\$114,000.00
821-23000	Presupuesto de Egresos Aprobado- Materiales y Suministros- Materias Primas y Materiales de Producción y Comercialización	\$0.00	0.00	14,400.00	\$14,400.00
821-24000	Presupuesto de Egresos Aprobado - Materiales y Artículos de Construcción y de Reparación	\$0.00	0.00	280,000.00	\$280,000.00
821-25000	Presupuesto de Egresos Aprobado - Productos Químicos, Farmacéuticos y de Laboratorio	\$0.00	0.00	142,500.00	\$142,500.00
821-26000	Presupuesto de Egresos Aprobado - Combustibles, Lubricantes y Aditivos	\$0.00	0.00	474,416.44	\$474,416.44
821-27000	Presupuesto de Egresos Aprobado - Vestuario, Blancos, Prendas de Protección y Artículos Deportivos	\$0.00	0.00	266,500.00	\$266,500.00



Instituto Tecnológico Superior de San Pedro
Instituto Tecnológico Superior de San Pedro
Balanza de Comprobación - Cuentas de Orden Presupuestales
DEL 1 DE ENERO AL 30 DE SEPTIEMBRE DE 2023
(PESOS)

Nivel 5

CUENTA	DESCRIPCIÓN	SALDO INICIAL	DEBE	HABER	SALDO FINAL
821-29000	Presupuesto de Egresos Aprobado - Herramientas, Refacciones y Accesorios Menores	\$0.00	0.00	260,500.00	\$260,500.00
821-30000	Presupuesto de Egresos Aprobado - Servicios Generales	\$0.00	0.00	5,769,280.00	\$5,769,280.00
821-31000	Presupuesto de Egresos Aprobado - Servicios Basicos	\$0.00	0.00	797,980.00	\$797,980.00
821-32000	Presupuesto de Egresos Aprobado - Servicios de Arrendamiento	\$0.00	0.00	424,500.00	\$424,500.00
821-33000	Presupuesto de Egresos Aprobado - Servicios Profesionales, Científicos, Técnicos y Otros Servicios	\$0.00	0.00	1,477,200.00	\$1,477,200.00
821-34000	Presupuesto de Egresos Aprobado - Servicios Financieros, Bancarios y Comerciales	\$0.00	0.00	180,000.00	\$180,000.00
821-35000	Presupuesto de Egresos Aprobado - Servicios de Instalación, Reparación, Mantenimiento y Conservación	\$0.00	0.00	801,000.00	\$801,000.00
821-36000	Presupuesto de Egresos Aprobado - Servicios de Comunicación Social y Publicidad	\$0.00	0.00	171,000.00	\$171,000.00
821-37000	Presupuesto de Egresos Aprobado - Servicios de Traslado y Viáticos	\$0.00	0.00	568,900.00	\$568,900.00
821-38000	Presupuesto de Egresos Aprobado - Servicios Oficiales	\$0.00	0.00	442,500.00	\$442,500.00
821-39000	Presupuesto de Egresos Aprobado - Otros Servicios Generales	\$0.00	0.00	906,200.00	\$906,200.00
821-40000	Presupuesto de Egresos Aprobado - Transferencias, Asignaciones, Subsidios y Otras Ayudas	\$0.00	0.00	500,000.00	\$500,000.00
821-44000	Presupuesto de Egresos Aprobado - Ayudas Sociales	\$0.00	0.00	500,000.00	\$500,000.00
821-50000	Presupuesto de Egresos Aprobado - Bienes Muebles, Inmuebles e Intangibles	\$0.00	0.00	920,500.00	\$920,500.00
821-51000	Presupuesto de Egresos Aprobado - Mobiliario y Equipo de Administración	\$0.00	0.00	323,500.00	\$323,500.00
821-52000	Presupuesto de Egresos Aprobado - Mobiliario y Equipo Educativo y Recreativo	\$0.00	0.00	245,000.00	\$245,000.00
821-54000	Presupuesto De Egresos Aprobado - Vehículos y Equipo de Transporte	\$0.00	0.00	5,000.00	\$5,000.00
821-56000	Presupuesto de Egresos Aprobado - Maquinaria, Otros Equipos y Herramientas	\$0.00	0.00	168,000.00	\$168,000.00
821-57000	Presupuesto de Egresos Aprobado - Activos Biológicos	\$0.00	0.00	0.00	\$0.00
821-59000	Presupuesto de Egresos Aprobado - Activos Intangibles	\$0.00	0.00	179,000.00	\$179,000.00
822	Presupuesto De Egresos Por Ejercer	\$0.00	92,905,844.20	76,099,030.65	\$16,806,813.55
822-10000	Presupuesto de Egresos por Ejercer - Servicios Personales	\$0.00	61,641,029.69	47,824,465.87	\$13,816,563.82
822-11000	Presupuesto de Egresos por Ejercer - Remuneraciones al Personal de Carácter Permanente	\$0.00	29,892,282.20	22,849,860.07	\$7,042,422.13
822-12000	Presupuesto de Egresos por Ejercer - Remuneraciones al Personal de Carácter Transitorio	\$0.00	1,675,321.12	1,401,178.67	\$274,142.45
822-13000	Presupuesto de Egresos por Ejercer - Remuneraciones Adicionales y Especiales	\$0.00	12,606,840.84	8,275,148.61	\$4,331,692.23
822-14000	Presupuesto de Egresos por Ejercer - Seguridad Social	\$0.00	9,938,766.97	8,689,598.88	\$1,249,168.09
822-15000	Presupuesto de Egresos por Ejercer - Otras Prestaciones Sociales y Económicas	\$0.00	3,437,017.78	2,763,011.85	\$674,005.93
822-17000	Presupuesto de Egresos por Ejercer - Pago de Estímulos a Servidores Públicos	\$0.00	4,090,800.78	3,845,667.79	\$245,132.99
822-20000	Presupuesto de Egresos por Ejercer - Materiales y Suministros	\$0.00	7,915,382.88	7,182,705.70	\$732,677.18
822-21000	Presupuesto de Egresos por Ejercer - Materiales de Administración, Emisión de Documentos y Artículos Oficiales	\$0.00	2,574,319.82	2,390,327.68	\$183,992.14
822-22000	Presupuesto de Egresos por Ejercer - Alimentos y Utensilios	\$0.00	286,094.18	267,776.72	\$18,317.46
822-23000	Presupuesto de Egresos por Ejercer - Materias Primas y Materiales de Producción y Comercialización	\$0.00	55,061.60	44,728.00	\$10,333.60
822-24000	Presupuesto de Egresos por Ejercer - Materiales y Artículos de Construcción y de Reparación	\$0.00	1,070,556.85	1,006,345.60	\$64,211.25
822-25000	Presupuesto de Egresos por Ejercer - Productos Químicos, Farmacéuticos y de Laboratorio	\$0.00	413,119.97	351,619.50	\$61,500.47



Instituto Tecnológico Superior de San Pedro
Instituto Tecnológico Superior de San Pedro
Balanza de Comprobación - Cuentas de Orden Presupuestales
DEL 1 DE ENERO AL 30 DE SEPTIEMBRE DE 2023
(PESOS)

Nivel 5

CUENTA	DESCRIPCIÓN	SALDO INICIAL	DEBE	HABER	SALDO FINAL
822-26000	Presupuesto de Egresos por Ejercer - Combustibles, Lubricantes y Aditivos	\$0.00	1,026,983.39	930,711.17	\$96,272.22
822-27000	Presupuesto de Egresos por Ejercer - Vestuario, Blancos, Prendas de Protección y Artículos Deportivos	\$0.00	850,861.70	764,082.28	\$86,779.42
822-29000	Presupuesto de Egresos por Ejercer - Herramientas, Refacciones y Accesorios Menores	\$0.00	1,638,385.37	1,427,114.75	\$211,270.62
822-30000	Presupuesto de Egresos por Ejercer - Servicios Generales	\$0.00	18,272,076.09	16,386,361.48	\$1,885,714.61
822-31000	Presupuesto de Egresos por Ejercer - Servicios Basicos	\$0.00	1,553,896.08	1,395,746.65	\$158,149.43
822-32000	Presupuesto de Egresos por Ejercer - Servicios de Arrendamiento	\$0.00	1,514,073.22	1,355,297.62	\$158,775.60
822-33000	Presupuesto de Egresos por Ejercer - Servicios Profesionales, Científicos, Técnicos y Otros Servicios	\$0.00	3,922,350.58	3,392,637.84	\$529,712.74
822-34000	Presupuesto de Egresos por Ejercer - Servicios Financieros, Bancarios y Comerciales	\$0.00	627,370.58	540,598.83	\$86,771.75
822-35000	Presupuesto de Egresos por Ejercer - Servicios de Instalación, Reparación, Mantenimiento y Conservación	\$0.00	3,090,207.64	2,814,850.59	\$275,357.05
822-36000	Presupuesto de Egresos por Ejercer - Servicios de Comunicación Social y Publicidad	\$0.00	698,331.11	615,874.12	\$82,456.99
822-37000	Presupuesto de Egresos por Ejercer - Servicios de Traslado y Viáticos	\$0.00	2,318,078.67	2,030,167.52	\$287,911.15
822-38000	Presupuesto de Egresos por Ejercer - Servicios Oficiales	\$0.00	1,436,295.01	1,367,869.88	\$68,425.13
822-39000	Presupuesto de Egresos por Ejercer - Otros Servicios Generales	\$0.00	3,111,473.20	2,873,318.43	\$238,154.77
822-40000	Presupuesto de Egresos por Ejercer - Transferencias, Asignaciones, Subsidios y Otras Ayudas	\$0.00	734,660.00	702,720.00	\$31,940.00
822-44000	Presupuesto de Egresos por Ejercer - Ayudas Sociales	\$0.00	734,660.00	702,720.00	\$31,940.00
822-50000	Presupuesto de Egresos por Ejercer - Bienes Muebles, Inmuebles e Intangibles	\$0.00	4,342,695.54	4,002,777.60	\$339,917.94
822-51000	Presupuesto de Egresos por Ejercer - Mobiliario y Equipo de Administración	\$0.00	1,080,213.44	944,208.32	\$136,005.12
822-52000	Presupuesto de Egresos por Ejercer - Mobiliario y Equipo Educativo y Recreativo	\$0.00	440,643.48	383,418.86	\$57,224.62
822-54000	Presupuesto De Egresos Por Ejercer - Vehículos y Equipo de Transporte	\$0.00	15,000.00	15,000.00	\$0.00
822-56000	Presupuesto de Egresos por Ejercer - Maquinaria, Otros Equipos y Herramientas	\$0.00	1,435,273.62	1,393,750.42	\$41,523.20
822-57000	Presupuesto de Egresos por Ejercer - Activos Biológicos	\$0.00	0.00	0.00	\$0.00
822-59000	Presupuesto de Egresos por Ejercer - Activos Intangibles	\$0.00	1,371,565.00	1,266,400.00	\$105,165.00
823	Modificaciones Al Presupuesto De Egresos Aprobado	\$0.00	44,465,310.80	45,287,514.28	\$822,203.48
823-10000	Modificaciones al Presupuesto de Egresos Aprobado - Servicios Personales	\$0.00	24,080,470.26	23,524,296.21	-\$556,174.05
823-11000	Modificaciones al Presupuesto de Egresos Aprobado - Remuneraciones al Personal de Carácter Permanente	\$0.00	7,550,015.80	7,550,015.80	\$0.00
823-12000	Modificaciones al Presupuesto de Egresos Aprobado - Remuneraciones al Personal de Carácter Transitorio	\$0.00	1,038,395.01	955,321.12	-\$83,073.89
823-13000	Modificaciones al Presupuesto de Egresos Aprobado - Remuneraciones Adicionales y Especiales	\$0.00	5,737,966.24	5,736,966.24	-\$1,000.00
823-14000	Modificaciones al Presupuesto de Egresos Aprobado - Seguridad Social	\$0.00	5,001,576.26	5,009,776.26	\$8,200.00
823-15000	Modificaciones al Presupuesto de Egresos Aprobado - Otras Prestaciones Sociales y Económicas	\$0.00	1,219,826.38	1,211,126.38	-\$8,700.00
823-17000	Modificaciones al Presupuesto de Egresos Aprobado - Pago de Estímulos a Servidores Públicos	\$0.00	3,532,690.57	3,061,090.41	-\$471,600.16
823-20000	Modificaciones al Presupuesto de Egresos Aprobado - Materiales y Suministros	\$0.00	5,022,055.59	5,603,566.44	\$581,510.85
823-21000	Modificaciones al Presupuesto de Egresos Aprobado - Materiales de Administración, Emisión de Documentos y Artículos Oficiales	\$0.00	1,763,579.17	1,814,819.82	\$51,240.65
823-22000	Modificaciones al Presupuesto de Egresos Aprobado - Alimentos y Utensilios	\$0.00	169,438.36	172,094.18	\$2,655.82



Instituto Tecnológico Superior de San Pedro
Instituto Tecnológico Superior de San Pedro
Balanza de Comprobación - Cuentas de Orden Presupuestales
DEL 1 DE ENERO AL 30 DE SEPTIEMBRE DE 2023
(PESOS)

Nivel 5

CUENTA	DESCRIPCIÓN	SALDO INICIAL	DEBE	HABER	SALDO FINAL
823-23000	Modificaciones al Presupuesto de Egresos Aprobado - Materias Primas y Materiales de Producción y Comercialización	\$0.00	37,661.60	40,661.60	\$3,000.00
823-24000	Modificaciones al Presupuesto de Egresos Aprobado - Materiales y Artículos de Construcción y de Reparación	\$0.00	481,699.08	790,556.85	\$308,857.77
823-25000	Modificaciones al Presupuesto de Egresos Aprobado - Productos Químicos, Farmacéuticos y de Laboratorio	\$0.00	300,533.92	270,619.97	-\$29,913.95
823-26000	Modificaciones al Presupuesto de Egresos Aprobado - Combustibles, Lubricantes y Aditivos	\$0.00	437,008.06	552,566.95	\$115,558.89
823-27000	Modificaciones al Presupuesto de Egresos Aprobado - Vestuario, Blancos, Prendas de Protección y Artículos Deportivos	\$0.00	645,274.89	584,361.70	-\$60,913.19
823-29000	Modificaciones al Presupuesto de Egresos Aprobado - Herramientas, Refacciones y Accesorios Menores	\$0.00	1,186,860.51	1,377,885.37	\$191,024.86
823-30000	Modificaciones al Presupuesto de Egresos Aprobado - Servicios Generales	\$0.00	11,748,927.19	12,502,796.09	\$753,868.90
823-31000	Modificaciones al Presupuesto de Egresos Aprobado - Servicios Basicos	\$0.00	738,372.24	755,916.08	\$17,543.84
823-32000	Modificaciones al Presupuesto de Egresos Aprobado - Servicios de Arrendamiento	\$0.00	1,069,626.20	1,089,573.22	\$19,947.02
823-33000	Modificaciones al Presupuesto de Egresos Aprobado - Servicios Profesionales, Científicos, Técnicos y Otros Servicios	\$0.00	2,255,244.81	2,445,150.58	\$189,905.77
823-34000	Modificaciones al Presupuesto de Egresos Aprobado - Servicios Financieros, Bancarios y Comerciales	\$0.00	424,464.63	447,370.58	\$22,905.95
823-35000	Modificaciones al Presupuesto de Egresos Aprobado - Servicios de Instalación, Reparación, Mantenimiento y Conservación	\$0.00	2,143,874.87	2,289,207.64	\$145,332.77
823-36000	Modificaciones al Presupuesto de Egresos Aprobado - Servicios de Comunicación Social y Publicidad	\$0.00	484,323.92	527,331.11	\$43,007.19
823-37000	Modificaciones al Presupuesto de Egresos Aprobado - Servicios de Traslado y Viáticos	\$0.00	1,665,832.69	1,749,178.67	\$83,345.98
823-38000	Modificaciones al Presupuesto de Egresos Aprobado - Servicios Oficiales	\$0.00	782,860.03	993,795.01	\$210,934.98
823-39000	Modificaciones al Presupuesto de Egresos Aprobado - Otros Servicios Generales	\$0.00	2,184,327.80	2,205,273.20	\$20,945.40
823-40000	Modificaciones al Presupuesto de Egresos Aprobado - Transferencias, Asignaciones, Subsidios y Otras Ayudas	\$0.00	220,360.00	234,660.00	\$14,300.00
823-44000	Modificaciones al Presupuesto de Egresos Aprobado - Ayudas Sociales	\$0.00	220,360.00	234,660.00	\$14,300.00
823-50000	Modificaciones al Presupuesto de Egresos Aprobado - Bienes Muebles, Inmuebles e Intangibles	\$0.00	3,393,497.76	3,422,195.54	\$28,697.78
823-51000	Modificaciones al Presupuesto de Egresos Aprobado - Mobiliario y Equipo de Administración	\$0.00	820,778.24	756,713.44	-\$64,064.80
823-52000	Modificaciones al Presupuesto de Egresos Aprobado - Mobiliario y Equipo Educativo y Recreativo	\$0.00	343,621.58	195,643.48	-\$147,978.10
823-54000	Modificaciones Al Presupuesto De Egresos Aprobado - Vehículos y Equipo de Transporte	\$0.00	15,000.00	10,000.00	-\$5,000.00
823-56000	Modificaciones al Presupuesto de Egresos Aprobado - Maquinaria, Otros Equipos y Herramientas	\$0.00	1,086,897.94	1,267,273.62	\$180,375.68
823-57000	Modificaciones al Presupuesto de Egresos Aprobado - Activos Biológicos	\$0.00	0.00	0.00	\$0.00
823-59000	Modificaciones al Presupuesto de Egresos Aprobado - Activos Intangibles	\$0.00	1,127,200.00	1,192,565.00	\$65,365.00
824	Presupuesto De Egresos Comprometido	\$0.00	31,633,719.85	31,597,455.60	\$36,264.25
824-10000	Presupuesto de Egresos Comprometido - Servicios Personales	\$0.00	23,743,995.61	23,743,995.61	\$0.00
824-11000	Presupuesto de Egresos Comprometido - Remuneraciones al Personal de Carácter Permanente	\$0.00	15,299,844.27	15,299,844.27	\$0.00
824-12000	Presupuesto de Egresos Comprometido - Remuneraciones al Personal de Carácter Transitorio	\$0.00	362,783.66	362,783.66	\$0.00
824-13000	Presupuesto de Egresos Comprometido - Remuneraciones Adicionales y Especiales	\$0.00	2,537,182.37	2,537,182.37	\$0.00



Instituto Tecnológico Superior de San Pedro
Instituto Tecnológico Superior de San Pedro
Balanza de Comprobación - Cuentas de Orden Presupuestales
DEL 1 DE ENERO AL 30 DE SEPTIEMBRE DE 2023
(PESOS)

Nivel 5

CUENTA	DESCRIPCIÓN	SALDO INICIAL	DEBE	HABER	SALDO FINAL
824-14000	Presupuesto de Egresos Comprometido - Seguridad Social	\$0.00	3,688,022.62	3,688,022.62	\$0.00
824-15000	Presupuesto de Egresos Comprometido - Otras Prestaciones Sociales y Económicas	\$0.00	1,543,185.47	1,543,185.47	\$0.00
824-17000	Presupuesto de Egresos Comprometido - Pago de Estímulos a Servidores Públicos	\$0.00	312,977.22	312,977.22	\$0.00
824-20000	Presupuesto de Egresos Comprometido - Materiales y Suministros	\$0.00	2,160,650.11	2,158,574.50	\$2,075.61
824-21000	Presupuesto de Egresos Comprometido - Materiales de Administración, Emisión de Documentos y Artículos Oficiales	\$0.00	626,748.51	625,148.91	\$1,599.60
824-22000	Presupuesto de Egresos Comprometido - Alimentos y Utensilios	\$0.00	98,338.36	97,862.35	\$476.01
824-23000	Presupuesto de Egresos Comprometido - Materias Primas y Materiales de Producción y Comercialización	\$0.00	7,066.40	7,066.40	\$0.00
824-24000	Presupuesto de Egresos Comprometido - Materiales y Artículos de Construcción y de Reparación	\$0.00	524,646.52	524,646.52	\$0.00
824-25000	Presupuesto de Egresos Comprometido - Productos Químicos, Farmacéuticos y de Laboratorio	\$0.00	51,085.58	51,085.58	\$0.00
824-26000	Presupuesto de Egresos Comprometido - Combustibles, Lubricantes y Aditivos	\$0.00	493,703.11	493,703.11	\$0.00
824-27000	Presupuesto de Egresos Comprometido - Vestuario, Blancos, Prendas de Protección y Artículos Deportivos	\$0.00	118,807.39	118,807.39	\$0.00
824-29000	Presupuesto de Egresos Comprometido - Herramientas, Refacciones y Accesorios Menores	\$0.00	240,254.24	240,254.24	\$0.00
824-30000	Presupuesto de Egresos Comprometido - Servicios Generales	\$0.00	4,637,434.29	4,623,144.29	\$14,290.00
824-31000	Presupuesto de Egresos Comprometido - Servicios Basicos	\$0.00	657,374.41	657,374.41	\$0.00
824-32000	Presupuesto de Egresos Comprometido - Servicios de Arrendamiento	\$0.00	285,671.42	285,671.42	\$0.00
824-33000	Presupuesto de Egresos Comprometido - Servicios Profesionales, Científicos, Técnicos y Otros Servicios	\$0.00	1,137,393.03	1,137,393.03	\$0.00
824-34000	Presupuesto de Egresos Comprometido - Servicios Financieros, Bancarios y Comerciales	\$0.00	116,134.20	116,134.20	\$0.00
824-35000	Presupuesto de Egresos Comprometido - Servicios de Instalación, Reparación, Mantenimiento y Conservación	\$0.00	670,975.72	665,385.72	\$5,590.00
824-36000	Presupuesto de Egresos Comprometido - Servicios de Comunicación Social y Publicidad	\$0.00	131,550.20	131,550.20	\$0.00
824-37000	Presupuesto de Egresos Comprometido - Servicios de Traslado y Viáticos	\$0.00	364,334.83	364,334.83	\$0.00
824-38000	Presupuesto de Egresos Comprometido - Servicios Oficiales	\$0.00	585,009.85	576,309.85	\$8,700.00
824-39000	Presupuesto de Egresos Comprometido - Otros Servicios Generales	\$0.00	688,990.63	688,990.63	\$0.00
824-40000	Presupuesto de Egresos Comprometido - Transferencias, Asignaciones, Subsidios y Otras Ayudas	\$0.00	482,360.00	482,360.00	\$0.00
824-44000	Presupuesto de Egresos Comprometido - Ayudas Sociales	\$0.00	482,360.00	482,360.00	\$0.00
824-50000	Presupuesto de Egresos Comprometido - Bienes Muebles, Inmuebles e Intangibles	\$0.00	609,279.84	589,381.20	\$19,898.64
824-51000	Presupuesto de Egresos Comprometido - Mobiliario y Equipo de Administración	\$0.00	123,430.08	123,430.08	\$0.00
824-52000	Presupuesto de Egresos Comprometido - Mobiliario y Equipo Educativo y Recreativo	\$0.00	39,797.28	19,898.64	\$19,898.64
824-56000	Presupuesto de Egresos Comprometido - Maquinaria, Otros Equipos y Herramientas	\$0.00	306,852.48	306,852.48	\$0.00
824-59000	Presupuesto de Egresos Comprometido - Activos Intangibles	\$0.00	139,200.00	139,200.00	\$0.00
825	Presupuesto De Egresos Devengado	\$0.00	31,597,455.60	31,595,281.28	\$2,174.32
825-10000	Presupuesto de Egresos Devengado - Servicios Personales	\$0.00	23,743,995.61	23,743,995.61	\$0.00
825-11000	Presupuesto de Egresos Devengado - Remuneraciones al Personal de Carácter Permanente	\$0.00	15,299,844.27	15,299,844.27	\$0.00



Instituto Tecnológico Superior de San Pedro
Instituto Tecnológico Superior de San Pedro
Balanza de Comprobación - Cuentas de Orden Presupuestales
DEL 1 DE ENERO AL 30 DE SEPTIEMBRE DE 2023
(PESOS)

Nivel 5

CUENTA	DESCRIPCIÓN	SALDO INICIAL	DEBE	HABER	SALDO FINAL
825-12000	Presupuesto de Egresos Devengado - Remuneraciones al Personal de Carácter Transitorio	\$0.00	362,783.66	362,783.66	\$0.00
825-13000	Presupuesto de Egresos Devengado - Remuneraciones Adicionales y Especiales	\$0.00	2,537,182.37	2,537,182.37	\$0.00
825-14000	Presupuesto de Egresos Devengado - Seguridad Social	\$0.00	3,688,022.62	3,688,022.62	\$0.00
825-15000	Presupuesto de Egresos Devengado - Otras Prestaciones Sociales y Económicas	\$0.00	1,543,185.47	1,543,185.47	\$0.00
825-17000	Presupuesto de Egresos Devengado - Pago de Estímulos a Servidores Públicos	\$0.00	312,977.22	312,977.22	\$0.00
825-20000	Presupuesto de Egresos Devengado - Materiales y Suministros	\$0.00	2,158,574.50	2,157,939.98	\$634.52
825-21000	Presupuesto de Egresos Devengado - Materiales de Administración, Emisión de Documentos y Artículos Oficiales	\$0.00	625,148.91	624,514.39	\$634.52
825-22000	Presupuesto de Egresos Devengado - Alimentos y Utensilios	\$0.00	97,862.35	97,862.35	\$0.00
825-23000	Presupuesto de Egresos Devengado - Materias Primas y Materiales de Producción y Comercialización	\$0.00	7,066.40	7,066.40	\$0.00
825-24000	Presupuesto de Egresos Devengado - Materiales y Artículos de Construcción y de Reparación	\$0.00	524,646.52	524,646.52	\$0.00
825-25000	Presupuesto de Egresos Devengado - Productos Químicos, Farmacéuticos y de Laboratorio	\$0.00	51,085.58	51,085.58	\$0.00
825-26000	Presupuesto de Egresos Devengado - Combustibles, Lubricantes y Aditivos	\$0.00	493,703.11	493,703.11	\$0.00
825-27000	Presupuesto de Egresos Devengado - Vestuario, Blancos, Prendas de Protección y Artículos Deportivos	\$0.00	118,807.39	118,807.39	\$0.00
825-29000	Presupuesto de Egresos Devengado - Herramientas, Refacciones y Accesorios Menores	\$0.00	240,254.24	240,254.24	\$0.00
825-30000	Presupuesto de Egresos Devengado - Servicios Generales	\$0.00	4,623,144.29	4,621,604.49	\$1,539.80
825-31000	Presupuesto de Egresos Devengado - Servicios Basicos	\$0.00	657,374.41	657,374.41	\$0.00
825-32000	Presupuesto de Egresos Devengado - Servicios de Arrendamiento	\$0.00	285,671.42	285,671.42	\$0.00
825-33000	Presupuesto de Egresos Devengado - Servicios Profesionales, Científicos, Técnicos y Otros Servicios	\$0.00	1,137,393.03	1,137,393.03	\$0.00
825-34000	Presupuesto de Egresos Devengado - Servicios Financieros, Bancarios y Comerciales	\$0.00	116,134.20	116,134.20	\$0.00
825-35000	Presupuesto de Egresos Devengado - Servicios de Instalación, Reparación, Mantenimiento y Conservación	\$0.00	665,385.72	665,385.72	\$0.00
825-36000	Presupuesto de Egresos Devengado - Servicios de Comunicación Social y Publicidad	\$0.00	131,550.20	131,550.20	\$0.00
825-37000	Presupuesto de Egresos Devengado - Servicios de Traslado y Viáticos	\$0.00	364,334.83	364,334.83	\$0.00
825-38000	Presupuesto de Egresos Devengado - Servicios Oficiales	\$0.00	576,309.85	574,770.05	\$1,539.80
825-39000	Presupuesto de Egresos Devengado - Otros Servicios Generales	\$0.00	688,990.63	688,990.63	\$0.00
825-40000	Presupuesto de Egresos Devengado - Transferencias, Asignaciones, Subsidios y Otras Ayudas	\$0.00	482,360.00	482,360.00	\$0.00
825-44000	Presupuesto de Egresos Devengado - Ayudas Sociales	\$0.00	482,360.00	482,360.00	\$0.00
825-50000	Presupuesto de Egresos Devengado - Bienes Muebles, Inmuebles e Intangibles	\$0.00	589,381.20	589,381.20	\$0.00
825-51000	Presupuesto de Egresos Devengado - Mobiliario y Equipo de Administración	\$0.00	123,430.08	123,430.08	\$0.00
825-52000	Presupuesto de Egresos Devengado - Mobiliario y Equipo Educativo y Recreativo	\$0.00	19,898.64	19,898.64	\$0.00
825-56000	Presupuesto de Egresos Devengado - Maquinaria, Otros Equipos y Herramientas	\$0.00	306,852.48	306,852.48	\$0.00
825-59000	Presupuesto de Egresos Devengado - Activos Intangibles	\$0.00	139,200.00	139,200.00	\$0.00
826	Presupuesto De Egresos Ejercido	\$0.00	31,595,281.28	31,521,264.25	\$74,017.03
826-10000	Presupuesto de Egresos Ejercido - Servicios Personales	\$0.00	23,743,995.61	23,743,995.61	\$0.00



Instituto Tecnológico Superior de San Pedro
Instituto Tecnológico Superior de San Pedro
Balanza de Comprobación - Cuentas de Orden Presupuestales
DEL 1 DE ENERO AL 30 DE SEPTIEMBRE DE 2023
(PESOS)

Nivel 5

CUENTA	DESCRIPCIÓN	SALDO INICIAL	DEBE	HABER	SALDO FINAL
826-11000	Presupuesto de Egresos Ejercido - Remuneraciones al Personal de Carácter Permanente	\$0.00	15,299,844.27	15,299,844.27	\$0.00
826-12000	Presupuesto de Egresos Ejercido - Remuneraciones al Personal de Carácter Transitorio	\$0.00	362,783.66	362,783.66	\$0.00
826-13000	Presupuesto de Egresos Ejercido - Remuneraciones Adicionales y Especiales	\$0.00	2,537,182.37	2,537,182.37	\$0.00
826-14000	Presupuesto de Egresos Ejercido - Seguridad Social	\$0.00	3,688,022.62	3,688,022.62	\$0.00
826-15000	Presupuesto de Egresos Ejercido - Otras Prestaciones Sociales y Económicas	\$0.00	1,543,185.47	1,543,185.47	\$0.00
826-17000	Presupuesto de Egresos Ejercido - Pago de Estímulos a Servidores Públicos	\$0.00	312,977.22	312,977.22	\$0.00
826-20000	Presupuesto de Egresos Ejercido - Materiales y Suministros	\$0.00	2,157,939.98	2,153,522.98	\$4,417.00
826-21000	Presupuesto de Egresos Ejercido - Materiales de Administración, Emisión de Documentos y Artículos Oficiales	\$0.00	624,514.39	624,514.39	\$0.00
826-22000	Presupuesto de Egresos Ejercido - Alimentos y Utensilios	\$0.00	97,862.35	97,862.35	\$0.00
826-23000	Presupuesto de Egresos Ejercido - Materias Primas y Materiales de Producción y Comercialización	\$0.00	7,066.40	7,066.40	\$0.00
826-24000	Presupuesto de Egresos Ejercido - Materiales y Artículos de Construcción y de Reparación	\$0.00	524,646.52	524,646.52	\$0.00
826-25000	Presupuesto de Egresos Ejercido - Productos Químicos, Farmacéuticos y de Laboratorio	\$0.00	51,085.58	51,085.58	\$0.00
826-26000	Presupuesto de Egresos Ejercido - Combustibles, Lubricantes y Aditivos	\$0.00	493,703.11	493,703.11	\$0.00
826-27000	Presupuesto de Egresos Ejercido - Vestuario, Blancos, Prendas de Protección y Artículos Deportivos	\$0.00	118,807.39	115,327.39	\$3,480.00
826-29000	Presupuesto de Egresos Ejercido - Herramientas, Refacciones y Accesorios Menores	\$0.00	240,254.24	239,317.24	\$937.00
826-30000	Presupuesto de Egresos Ejercido - Servicios Generales	\$0.00	4,621,604.49	4,621,604.48	\$0.01
826-31000	Presupuesto de Egresos Ejercido - Servicios Basicos	\$0.00	657,374.41	657,374.41	\$0.00
826-32000	Presupuesto de Egresos Ejercido - Servicios de Arrendamiento	\$0.00	285,671.42	285,671.42	\$0.00
826-33000	Presupuesto de Egresos Ejercido - Servicios Profesionales, Científicos, Técnicos y Otros Servicios	\$0.00	1,137,393.03	1,137,393.03	\$0.00
826-34000	Presupuesto de Egresos Ejercido - Servicios Financieros, Bancarios y Comerciales	\$0.00	116,134.20	116,134.20	\$0.00
826-35000	Presupuesto de Egresos Ejercido - Servicios de Instalación, Reparación, Mantenimiento y Conservación	\$0.00	665,385.72	665,385.71	\$0.01
826-36000	Presupuesto de Egresos Ejercido - Servicios de Comunicación Social y Publicidad	\$0.00	131,550.20	131,550.20	\$0.00
826-37000	Presupuesto de Egresos Ejercido - Servicios de Traslado y Viáticos	\$0.00	364,334.83	364,334.83	\$0.00
826-38000	Presupuesto de Egresos Ejercido - Servicios Oficiales	\$0.00	574,770.05	574,770.05	\$0.00
826-39000	Presupuesto de Egresos Ejercido - Otros Servicios Generales	\$0.00	688,990.63	688,990.63	\$0.00
826-40000	Presupuesto de Egresos Ejercido - Transferencias, Asignaciones, Subsidios y Otras Ayudas	\$0.00	482,360.00	482,360.00	\$0.00
826-44000	Presupuesto de Egresos Ejercido - Ayudas Sociales	\$0.00	482,360.00	482,360.00	\$0.00
826-50000	Presupuesto de Egresos Ejercido - Bienes Muebles, Inmuebles e Intangibles	\$0.00	589,381.20	519,781.18	\$69,600.02
826-51000	Presupuesto de Egresos Ejercido - Mobiliario y Equipo de Administración	\$0.00	123,430.08	123,430.08	\$0.00
826-52000	Presupuesto de Egresos Ejercido - Mobiliario y Equipo Educativo y Recreativo	\$0.00	19,898.64	19,898.64	\$0.00
826-56000	Presupuesto de Egresos Ejercido - Maquinaria, Otros Equipos y Herramientas	\$0.00	306,852.48	306,852.46	\$0.02
826-59000	Presupuesto de Egresos Ejercido - Activos Intangibles	\$0.00	139,200.00	69,600.00	\$69,600.00
827	Presupuesto De Egresos Pagado	\$0.00	31,521,264.25	0.00	\$31,521,264.25
827-10000	Presupuesto de Egresos Pagado - Servicios Personales	\$0.00	23,743,995.61	0.00	\$23,743,995.61



Instituto Tecnológico Superior de San Pedro
Instituto Tecnológico Superior de San Pedro
Balanza de Comprobación - Cuentas de Orden Presupuestales
DEL 1 DE ENERO AL 30 DE SEPTIEMBRE DE 2023
(PESOS)

Nivel 5




CUENTA	DESCRIPCIÓN	SALDO INICIAL	DEBE	HABER	SALDO FINAL
827-11000	Presupuesto de Egresos Pagado - Remuneraciones al Personal de Carácter Permanente	\$0.00	15,299,844.27	0.00	\$15,299,844.27
827-12000	Presupuesto de Egresos Pagado - Remuneraciones al Personal de Carácter Transitorio	\$0.00	362,783.66	0.00	\$362,783.66
827-13000	Presupuesto de Egresos Pagado - Remuneraciones Adicionales y Especiales	\$0.00	2,537,182.37	0.00	\$2,537,182.37
827-14000	Presupuesto de Egresos Pagado - Seguridad Social	\$0.00	3,688,022.62	0.00	\$3,688,022.62
827-15000	Presupuesto de Egresos Pagado - Otras Prestaciones Sociales y Económicas	\$0.00	1,543,185.47	0.00	\$1,543,185.47
827-17000	Presupuesto de Egresos Pagado - Pago de Estímulos a Servidores Públicos	\$0.00	312,977.22	0.00	\$312,977.22
827-20000	Presupuesto de Egresos Pagado - Materiales y Suministros	\$0.00	2,153,522.98	0.00	\$2,153,522.98
827-21000	Presupuesto de Egresos Pagado - Materiales de Administración, Emisión de Documentos y Artículos Oficiales	\$0.00	624,514.39	0.00	\$624,514.39
827-22000	Presupuesto de Egresos Pagado - Alimentos y Utensilios	\$0.00	97,862.35	0.00	\$97,862.35
827-23000	Presupuesto de Egresos Pagado - Materias Primas y Materiales de Producción y Comercialización	\$0.00	7,066.40	0.00	\$7,066.40
827-24000	Presupuesto de Egresos Pagado - Materiales y Artículos de Construcción y de Reparación	\$0.00	524,646.52	0.00	\$524,646.52
827-25000	Presupuesto de Egresos Pagado - Productos Químicos, Farmacéuticos y de Laboratorio	\$0.00	51,085.58	0.00	\$51,085.58
827-26000	Presupuesto de Egresos Pagado - Combustibles, Lubricantes y Aditivos	\$0.00	493,703.11	0.00	\$493,703.11
827-27000	Presupuesto de Egresos Pagado - Vestuario, Blancos, Prendas de Protección y Artículos Deportivos	\$0.00	115,327.39	0.00	\$115,327.39
827-29000	Presupuesto de Egresos Pagado - Herramientas, Refacciones y Accesorios Menores	\$0.00	239,317.24	0.00	\$239,317.24
827-30000	Presupuesto de Egresos Pagado - Servicios Generales	\$0.00	4,621,604.48	0.00	\$4,621,604.48
827-31000	Presupuesto de Egresos Pagado - Servicios Basicos	\$0.00	657,374.41	0.00	\$657,374.41
827-32000	Presupuesto de Egresos Pagado - Servicios de Arrendamiento	\$0.00	285,671.42	0.00	\$285,671.42
827-33000	Presupuesto de Egresos Pagado - Servicios Profesionales, Científicos, Técnicos y Otros Servicios	\$0.00	1,137,393.03	0.00	\$1,137,393.03
827-34000	Presupuesto de Egresos Pagado - Servicios Financieros, Bancarios y Comerciales	\$0.00	116,134.20	0.00	\$116,134.20
827-35000	Presupuesto de Egresos Pagado - Servicios de Instalación, Reparación, Mantenimiento y Conservación	\$0.00	665,385.71	0.00	\$665,385.71
827-36000	Presupuesto de Egresos Pagado - Servicios de Comunicación Social y Publicidad	\$0.00	131,550.20	0.00	\$131,550.20
827-37000	Presupuesto de Egresos Pagado - Servicios de Traslado y Viáticos	\$0.00	364,334.83	0.00	\$364,334.83
827-38000	Presupuesto de Egresos Pagado - Servicios Oficiales	\$0.00	574,770.05	0.00	\$574,770.05
827-39000	Presupuesto de Egresos Pagado - Otros Servicios Generales	\$0.00	688,990.63	0.00	\$688,990.63
827-40000	Presupuesto de Egresos Pagado - Transferencias, Asignaciones, Subsidios y Otras Ayudas	\$0.00	482,360.00	0.00	\$482,360.00
827-44000	Presupuesto de Egresos Pagado - Ayudas Sociales	\$0.00	482,360.00	0.00	\$482,360.00
827-50000	Presupuesto de Egresos Pagado - Bienes Muebles, Inmuebles e Intangibles	\$0.00	519,781.18	0.00	\$519,781.18
827-51000	Presupuesto de Egresos Pagado - Mobiliario y Equipo de Administración	\$0.00	123,430.08	0.00	\$123,430.08
827-52000	Presupuesto de Egresos Pagado - Mobiliario y Equipo Educativo y Recreativo	\$0.00	19,898.64	0.00	\$19,898.64
827-56000	Presupuesto de Egresos Pagado - Maquinaria, Otros Equipos y Herramientas	\$0.00	306,852.46	0.00	\$306,852.46
827-59000	Presupuesto de Egresos Pagado - Activos Intangibles	\$0.00	69,600.00	0.00	\$69,600.00
	TOTAL MOVIMIENTOS	\$0.00	384,173,180.49	384,173,180.49	\$0.00

Bajo protesta de decir verdad declaramos que los Estados Financieros y sus notas, son razonablemente correctos y son responsabilidad del emisor.



Instituto Tecnológico Superior de San Pedro
Instituto Tecnológico Superior de San Pedro
Balanza de Comprobación - Cuentas de Orden Presupuestales
DEL 1 DE ENERO AL 30 DE SEPTIEMBRE DE 2023
(PESOS)

Nivel 5

CUENTA	DESCRIPCIÓN	SALDO INICIAL	DEBE	HABER	SALDO FINAL
	 C.P. JOSE GILBERTO FERNIZA GARZA DIRECTOR GENERAL				
	 C.P. ELENA HERNÁNDEZ DELGADO SUBDIRECTORA ADMINISTRATIVA				
					

INSTITUTO TECNOLOGICO SUPERIOR DE SAN PEDRO DE LAS COLONIAS

Balanza de Comprobación

Del 01 de enero al 30 de septiembre de 2023

(Cifras en Pesos)

CÓDIGO	CUENTA CONTABLE	SALDO INICIAL	CARGOS	ABONOS	SALDO FINAL
1	ACTIVO	41,253,365.80	87,198,992.52	84,537,114.05	43,915,244.27
1.1	ACTIVO CIRCULANTE	4,615,302.90	86,609,611.32	84,537,114.05	6,687,800.17
1.1.1	EFFECTIVO Y EQUIVALENTES	3,670,834.04	50,272,547.94	48,248,790.05	5,694,591.93
1.1.1.1	EFFECTIVO	0.00	0.00	0.00	0.00
1.1.1.2	BANCOS/TESORERÍA	3,670,834.04	50,272,547.94	48,248,790.05	5,694,591.93
1.1.1.3	BANCOS/DEPENDENCIAS Y OTROS	0.00	0.00	0.00	0.00
1.1.1.4	INVERSIONES TEMPORALES (HASTA 3 MESES)	0.00	0.00	0.00	0.00
1.1.1.5	FONDOS CON AFECTACIÓN ESPECÍFICA	0.00	0.00	0.00	0.00
1.1.1.6	DEPÓSITOS DE FONDOS DE TERCEROS EN GARANTÍA Y/O ADMINISTRACIÓN	0.00	0.00	0.00	0.00
1.1.1.9	OTROS EFECTIVOS Y EQUIVALENTES	0.00	0.00	0.00	0.00
1.1.2	DERECHOS A RECIBIR EFECTIVO O EQUIVALENTES	896,570.56	36,325,905.90	36,281,659.00	940,817.46
1.1.2.1	INVERSIONES FINANCIERAS DE CORTO PLAZO	0.00	0.00	0.00	0.00
1.1.2.2	CUENTAS POR COBRAR A CORTO PLAZO	0.00	0.00	0.00	0.00
1.1.2.3	DEUDORES DIVERSOS POR COBRAR A CORTO PLAZO	0.00	0.00	0.00	0.00
1.1.2.4	INGRESOS POR RECUPERAR A CORTO PLAZO	0.00	0.00	0.00	0.00
1.1.2.5	DEUDORES POR ANTICIPOS DE LA TESORERÍA A CORTO PLAZO	0.00	0.00	0.00	0.00
1.1.2.6	PRÉSTAMOS OTORGADOS A CORTO PLAZO	0.00	0.00	0.00	0.00
1.1.2.9	OTROS DERECHOS A RECIBIR EFECTIVO O EQUIVALENTES A CORTO PLAZO	0.00	0.00	0.00	0.00
1.1.3	DERECHOS A RECIBIR BIENES O SERVICIOS	3,254.70	11,157.48	6,665.00	7,747.18
1.1.3.1	ANTICIPO A PROVEEDORES POR ADQUISICIÓN DE BIENES Y PRESTACIÓN DE SERVICIOS A CORTO PLAZO	3,254.70	11,157.48	6,665.00	7,747.18
1.1.3.2	ANTICIPO A PROVEEDORES POR ADQUISICIÓN DE BIENES INMUEBLES Y MUEBLES A CORTO PLAZO	0.00	0.00	0.00	0.00
1.1.3.3	ANTICIPO A PROVEEDORES POR ADQUISICIÓN DE BIENES INTANGIBLES A CORTO PLAZO	0.00	0.00	0.00	0.00
1.1.3.4	ANTICIPO A CONTRATISTAS POR OBRAS PÚBLICAS A CORTO PLAZO	0.00	0.00	0.00	0.00
1.1.3.9	OTROS DERECHOS A RECIBIR BIENES O SERVICIOS A CORTO PLAZO	0.00	0.00	0.00	0.00
1.1.4	INVENTARIOS	0.00	0.00	0.00	0.00
1.1.4.1	INVENTARIO DE MERCANCÍAS PARA VENTA	0.00	0.00	0.00	0.00
1.1.4.2	INVENTARIO DE MERCANCÍAS TERMINADAS	0.00	0.00	0.00	0.00
1.1.4.3	INVENTARIO DE MERCANCÍAS EN PROCESO DE ELABORACIÓN	0.00	0.00	0.00	0.00
1.1.4.4	INVENTARIO DE MATERIAS PRIMAS, MATERIALES Y SUMINISTROS PARA PRODUCCIÓN	0.00	0.00	0.00	0.00
1.1.4.5	BIENES EN TRÁNSITO	0.00	0.00	0.00	0.00
1.1.5	ALMACENES	44,643.60	0.00	0.00	44,643.60
1.1.5.1	ALMACÉN DE MATERIALES Y SUMINISTROS DE CONSUMO	44,643.60	0.00	0.00	44,643.60
1.1.6	ESTIMACIÓN POR PÉRDIDA O DETERIORO DE ACTIVOS CIRCULANTES	0.00	0.00	0.00	0.00
1.1.6.1	ESTIMACIONES PARA CUENTAS INCOBRABLES POR DERECHOS A RECIBIR EFECTIVO O EQUIVALENTES	0.00	0.00	0.00	0.00
1.1.6.2	ESTIMACIÓN POR DETERIORO DE INVENTARIOS	0.00	0.00	0.00	0.00
1.1.9	OTROS ACTIVOS CIRCULANTES	0.00	0.00	0.00	0.00
1.1.9.1	VALORES EN GARANTÍA	0.00	0.00	0.00	0.00
1.1.9.2	BIENES EN GARANTÍA (EXCLUYE DEPÓSITOS DE FONDOS)	0.00	0.00	0.00	0.00

1.1.9.3	BIENES DERIVADOS DE EMBARGOS, DECOMISOS, ASEGURAMIENTOS Y DACIÓN EN PAGO	0.00	0.00	0.00	0.00
1.1.9.4	ADQUISICIÓN CON FONDOS DE TERCEROS	0.00	0.00	0.00	0.00
1.2	ACTIVO NO CIRCULANTE	36,638,062.90	589,381.20	0.00	37,227,444.10
1.2.1	INVERSIONES FINANCIERAS A LARGO PLAZO	0.00	0.00	0.00	0.00
1.2.1.1	INVERSIONES A LARGO PLAZO	0.00	0.00	0.00	0.00
1.2.1.2	TÍTULOS Y VALORES A LARGO PLAZO	0.00	0.00	0.00	0.00
1.2.1.3	FIDEICOMISOS, MANDATOS Y CONTRATOS ANÁLOGOS	0.00	0.00	0.00	0.00
1.2.1.4	PARTICIPACIONES Y APORTACIONES DE CAPITAL	0.00	0.00	0.00	0.00
1.2.2	DERECHOS A RECIBIR EFECTIVO O EQUIVALENTES A LARGO PLAZO	488,492.48	0.00	0.00	488,492.48
1.2.2.1	DOCUMENTOS POR COBRAR A LARGO PLAZO	0.00	0.00	0.00	0.00
1.2.2.2	DEUDORES DIVERSOS A LARGO PLAZO	488,492.48	0.00	0.00	488,492.48
1.2.2.3	INGRESOS POR RECUPERAR A LARGO PLAZO	0.00	0.00	0.00	0.00
1.2.2.4	PRÉSTAMOS OTORGADOS A LARGO PLAZO	0.00	0.00	0.00	0.00
1.2.2.9	OTROS DERECHOS A RECIBIR EFECTIVO O EQUIVALENTES A LARGO PLAZO	0.00	0.00	0.00	0.00
1.2.3	BIENES INMUEBLES, INFRAESTRUCTURA Y CONSTRUCCIONES EN PROCESO	32,291,554.56	0.00	0.00	32,291,554.56
1.2.3.1	TERRENOS	22,776,506.00	0.00	0.00	22,776,506.00
1.2.3.2	VIVIENDAS	0.00	0.00	0.00	0.00
1.2.3.3	EDIFICIOS NO HABITACIONALES	8,747,869.44	0.00	0.00	8,747,869.44
1.2.3.4	INFRAESTRUCTURA	0.00	0.00	0.00	0.00
1.2.3.5	CONSTRUCCIONES EN PROCESO EN BIENES DE DOMINIO PÚBLICO	0.00	0.00	0.00	0.00
1.2.3.6	CONSTRUCCIONES EN PROCESO EN BIENES PROPIOS	0.00	0.00	0.00	0.00
1.2.3.9	OTROS BIENES INMUEBLES	767,179.12	0.00	0.00	767,179.12
1.2.4	BIENES MUEBLES	16,703,066.56	450,181.20	0.00	17,153,247.76
1.2.4.1	MOBILIARIO Y EQUIPO DE ADMINISTRACIÓN	3,980,189.65	123,430.08	0.00	4,103,619.73
1.2.4.2	MOBILIARIO Y EQUIPO EDUCACIONAL Y RECREATIVO	3,678,274.42	19,898.64	0.00	3,698,173.06
1.2.4.3	EQUIPO E INSTRUMENTAL MÉDICO Y DE LABORATORIO	1,116,810.95	0.00	0.00	1,116,810.95
1.2.4.4	VEHÍCULOS Y EQUIPO DE TRANSPORTE	3,466,060.84	0.00	0.00	3,466,060.84
1.2.4.5	EQUIPO DE DEFENSA Y SEGURIDAD	0.00	0.00	0.00	0.00
1.2.4.6	MAQUINARIA, OTROS EQUIPOS Y HERRAMIENTAS	4,461,730.70	306,852.48	0.00	4,768,583.18
1.2.4.7	COLECCIONES, OBRAS DE ARTE Y OBJETOS VALIOSOS	0.00	0.00	0.00	0.00
1.2.4.8	ACTIVOS BIOLÓGICOS	0.00	0.00	0.00	0.00
1.2.5	ACTIVOS INTANGIBLES	164,654.37	139,200.00	0.00	303,854.37
1.2.5.1	SOFTWARE	150,967.53	0.00	0.00	150,967.53
1.2.5.2	PATENTES, MARCAS Y DERECHOS	0.00	0.00	0.00	0.00
1.2.5.3	CONCESIONES Y FRANQUICIAS	0.00	0.00	0.00	0.00
1.2.5.4	LICENCIAS	13,686.84	139,200.00	0.00	152,886.84
1.2.5.9	OTROS ACTIVOS INTANGIBLES	0.00	0.00	0.00	0.00
1.2.6	DEPRECIACIÓN, DETERIORO Y AMORTIZACIÓN ACUMULADA DE BIENES	-13,031,062.76	0.00	0.00	-13,031,062.76
1.2.6.1	DEPRECIACIÓN ACUMULADA DE BIENES INMUEBLES	-900,651.78	0.00	0.00	-900,651.78
1.2.6.2	DEPRECIACIÓN ACUMULADA DE INFRAESTRUCTURA	0.00	0.00	0.00	0.00
1.2.6.3	DEPRECIACIÓN ACUMULADA DE BIENES MUEBLES	-12,369,811.28	0.00	0.00	-12,369,811.28
1.2.6.4	DETERIORO ACUMULADO DE BIENES	0.00	0.00	0.00	0.00

1.2.6.5	AMORTIZACIÓN ACUMULADA DE ACTIVOS INTANGIBLES	239,400.30	0.00	0.00	239,400.30
1.2.7	ACTIVOS DIFERIDOS	0.00	0.00	0.00	0.00
1.2.7.1	ESTUDIOS, FORMULACIÓN Y EVALUACIÓN DE PROYECTOS	0.00	0.00	0.00	0.00
1.2.7.2	DERECHOS SOBRE BIENES EN RÉGIMEN DE ARRENDAMIENTO FINANCIERO	0.00	0.00	0.00	0.00
1.2.7.3	GASTOS PAGADOS POR ADELANTADO A LARGO PLAZO	0.00	0.00	0.00	0.00
1.2.7.4	ANTICIPOS A LARGO PLAZO	0.00	0.00	0.00	0.00
1.2.7.5	BENEFICIOS AL RETIRO DE EMPLEADOS PAGADOS POR ADELANTADO	0.00	0.00	0.00	0.00
1.2.7.9	OTROS ACTIVOS DIFERIDOS	0.00	0.00	0.00	0.00
1.2.8	ESTIMACIÓN POR PÉRDIDA O DETERIORO DE ACTIVOS NO CIRCULANTES	0.00	0.00	0.00	0.00
1.2.8.1	ESTIMACIONES POR PÉRDIDA DE CUENTAS INCOBRABLES DE DOCUMENTOS POR COBRAR A LARGO PLAZO	0.00	0.00	0.00	0.00
1.2.8.2	ESTIMACIONES POR PÉRDIDA DE CUENTAS INCOBRABLES DE DEUDORES DIVERSOS POR COBRAR A LARGO PLAZO	0.00	0.00	0.00	0.00
1.2.8.3	ESTIMACIONES POR PÉRDIDA DE CUENTAS INCOBRABLES DE INGRESOS POR COBRAR A LARGO PLAZO	0.00	0.00	0.00	0.00
1.2.8.4	ESTIMACIONES POR PÉRDIDA DE CUENTAS INCOBRABLES DE PRÉSTAMOS OTORGADOS A LARGO PLAZO	0.00	0.00	0.00	0.00
1.2.8.9	ESTIMACIONES POR PÉRDIDA DE OTRAS CUENTAS INCOBRABLES A LARGO PLAZO	0.00	0.00	0.00	0.00
1.2.9	OTROS ACTIVOS NO CIRCULANTES	21,357.69	0.00	0.00	21,357.69
1.2.9.1	BIENES EN CONCESIÓN	0.00	0.00	0.00	0.00
1.2.9.2	BIENES EN ARRENDAMIENTO FINANCIERO	0.00	0.00	0.00	0.00
1.2.9.3	BIENES EN COMODATO	21,357.69	0.00	0.00	21,357.69
2	PASIVO	6,297,612.91	36,053,147.30	33,666,422.08	3,910,887.69
2.1	PASIVO CIRCULANTE	3,404,440.20	35,818,940.14	33,666,422.08	1,251,922.14
2.1.1	CUENTAS POR PAGAR A CORTO PLAZO	3,397,244.18	35,818,940.14	33,640,708.82	1,219,012.86
2.1.1.1	SERVICIOS PERSONALES POR PAGAR A CORTO PLAZO	1,083,995.93	21,500,011.41	20,416,015.48	0.00
2.1.1.2	PROVEEDORES POR PAGAR A CORTO PLAZO	440,096.29	7,396,808.31	7,030,426.57	73,714.55
2.1.1.3	CONTRATISTAS POR OBRAS PÚBLICAS POR PAGAR A CORTO PLAZO	0.00	0.00	0.00	0.00
2.1.1.4	PARTICIPACIONES Y APORTACIONES POR PAGAR A CORTO PLAZO	0.00	0.00	0.00	0.00
2.1.1.5	TRANSFERENCIAS OTORGADAS POR PAGAR A CORTO PLAZO	0.00	482,360.00	482,360.00	0.00
2.1.1.6	INTERESES, COMISIONES Y OTROS GASTOS DE LA DEUDA PÚBLICA POR PAGAR A CORTO PLAZO	0.00	0.00	0.00	0.00
2.1.1.7	RETENCIONES Y CONTRIBUCIONES POR PAGAR A CORTO PLAZO	1,868,347.06	6,158,184.66	5,432,650.91	1,142,813.31
2.1.1.8	DEVOLUCIONES DE LA LEY DE INGRESOS POR PAGAR A CORTO PLAZO	0.00	0.00	0.00	0.00
2.1.1.9	OTRAS CUENTAS POR PAGAR A CORTO PLAZO	4,804.90	281,575.76	279,255.86	2,485.00
2.1.2	DOCUMENTOS POR PAGAR A CORTO PLAZO	0.00	0.00	0.00	0.00
2.1.2.1	DOCUMENTOS COMERCIALES POR PAGAR A CORTO PLAZO	0.00	0.00	0.00	0.00
2.1.2.2	DOCUMENTOS CON CONTRATISTAS POR OBRAS PÚBLICAS POR PAGAR A CORTO PLAZO	0.00	0.00	0.00	0.00
2.1.2.9	OTROS DOCUMENTOS POR PAGAR A CORTO PLAZO	0.00	0.00	0.00	0.00
2.1.3	PORCIÓN A CORTO PLAZO DE LA DEUDA PÚBLICA A LARGO PLAZO	0.00	0.00	0.00	0.00
2.1.3.1	PORCIÓN A CORTO PLAZO DE LA DEUDA PÚBLICA INTERNA	0.00	0.00	0.00	0.00
2.1.3.2	PORCIÓN A CORTO PLAZO DE LA DEUDA PÚBLICA EXTERNA	0.00	0.00	0.00	0.00
2.1.3.3	PORCIÓN A CORTO PLAZO DE ARRENDAMIENTO FINANCIERO	0.00	0.00	0.00	0.00
2.1.4	TÍTULOS Y VALORES A CORTO PLAZO	0.00	0.00	0.00	0.00
2.1.4.1	TÍTULOS Y VALORES DE LA DEUDA PÚBLICA INTERNA A CORTO PLAZO	0.00	0.00	0.00	0.00
2.1.4.2	TÍTULOS Y VALORES DE LA DEUDA PÚBLICA EXTERNA A CORTO PLAZO	0.00	0.00	0.00	0.00
2.1.5	PASIVOS DIFERIDOS A CORTO PLAZO	0.00	0.00	0.00	0.00

2.1.5.1	INGRESOS COBRADOS POR ADELANTADO A CORTO PLAZO	0.00	0.00	0.00	0.00
2.1.5.2	INTERESES COBRADOS POR ADELANTADO A CORTO PLAZO	0.00	0.00	0.00	0.00
2.1.5.9	OTROS PASIVOS DIFERIDOS A CORTO PLAZO	0.00	0.00	0.00	0.00
2.1.6	FONDOS Y BIENES DE TERCEROS EN GARANTÍA Y/O ADMINISTRACIÓN A CORTO PLAZO	0.00	0.00	0.00	0.00
2.1.6.1	FONDOS EN GARANTÍA A CORTO PLAZO	0.00	0.00	0.00	0.00
2.1.6.2	FONDOS EN ADMINISTRACIÓN A CORTO PLAZO	0.00	0.00	0.00	0.00
2.1.6.3	FONDOS CONTINGENTES A CORTO PLAZO	0.00	0.00	0.00	0.00
2.1.6.4	FONDOS DE FIDEICOMISOS, MANDATOS Y CONTRATOS ANÁLOGOS A CORTO PLAZO	0.00	0.00	0.00	0.00
2.1.6.5	OTROS FONDOS DE TERCEROS EN GARANTÍA Y/O ADMINISTRACIÓN A CORTO PLAZO	0.00	0.00	0.00	0.00
2.1.6.6	VALORES Y BIENES EN GARANTÍA A CORTO PLAZO	0.00	0.00	0.00	0.00
2.1.7	PROVISIONES A CORTO PLAZO	0.00	0.00	0.00	0.00
2.1.7.1	PROVISIÓN PARA DEMANDAS Y JUICIOS A CORTO PLAZO	0.00	0.00	0.00	0.00
2.1.7.2	PROVISIÓN PARA CONTINGENCIAS A CORTO PLAZO	0.00	0.00	0.00	0.00
2.1.7.9	OTRAS PROVISIONES A CORTO PLAZO	0.00	0.00	0.00	0.00
2.1.9	OTROS PASIVOS A CORTO PLAZO	7,196.02	0.00	25,713.26	32,909.28
2.1.9.1	INGRESOS POR CLASIFICAR	7,196.02	0.00	25,713.26	32,909.28
2.1.9.2	RECAUDACIÓN POR PARTICIPAR	0.00	0.00	0.00	0.00
2.1.9.9	OTROS PASIVOS CIRCULANTES	0.00	0.00	0.00	0.00
2.2	PASIVO NO CIRCULANTE	2,893,172.71	234,207.16	0.00	2,658,965.55
2.2.1	CUENTAS POR PAGAR A LARGO PLAZO	0.00	0.00	0.00	0.00
2.2.1.1	PROVEEDORES POR PAGAR A LARGO PLAZO	0.00	0.00	0.00	0.00
2.2.1.2	CONTRATISTAS POR OBRAS PÚBLICAS POR PAGAR A LARGO PLAZO	0.00	0.00	0.00	0.00
2.2.2	DOCUMENTOS POR PAGAR A LARGO PLAZO	0.00	0.00	0.00	0.00
2.2.2.1	DOCUMENTOS COMERCIALES POR PAGAR A LARGO PLAZO	0.00	0.00	0.00	0.00
2.2.2.2	DOCUMENTOS CON CONTRATISTAS POR OBRAS PÚBLICAS POR PAGAR A LARGO PLAZO	0.00	0.00	0.00	0.00
2.2.2.9	OTROS DOCUMENTOS POR PAGAR A LARGO PLAZO	0.00	0.00	0.00	0.00
2.2.3	DEUDA PÚBLICA A LARGO PLAZO	0.00	0.00	0.00	0.00
2.2.3.1	TÍTULOS Y VALORES DE LA DEUDA PÚBLICA INTERNA A LARGO PLAZO	0.00	0.00	0.00	0.00
2.2.3.2	TÍTULOS Y VALORES DE LA DEUDA PÚBLICA EXTERNA A LARGO PLAZO	0.00	0.00	0.00	0.00
2.2.3.3	PRÉSTAMOS DE LA DEUDA PÚBLICA INTERNA POR PAGAR A LARGO PLAZO	0.00	0.00	0.00	0.00
2.2.3.4	PRÉSTAMOS DE LA DEUDA PÚBLICA EXTERNA POR PAGAR A LARGO PLAZO	0.00	0.00	0.00	0.00
2.2.3.5	ARRENDAMIENTO FINANCIERO POR PAGAR A LARGO PLAZO	0.00	0.00	0.00	0.00
2.2.4	PASIVOS DIFERIDOS A LARGO PLAZO	0.00	0.00	0.00	0.00
2.2.4.1	CRÉDITOS DIFERIDOS A LARGO PLAZO	0.00	0.00	0.00	0.00
2.2.4.2	INTERESES COBRADOS POR ADELANTADO A LARGO PLAZO	0.00	0.00	0.00	0.00
2.2.4.9	OTROS PASIVOS DIFERIDOS A LARGO PLAZO	0.00	0.00	0.00	0.00
2.2.5	FONDOS Y BIENES DE TERCEROS EN GARANTÍA Y/O ADMINISTRACIÓN A LARGO PLAZO	0.00	0.00	0.00	0.00
2.2.5.1	FONDOS EN GARANTÍA A LARGO PLAZO	0.00	0.00	0.00	0.00
2.2.5.2	FONDOS EN ADMINISTRACIÓN A LARGO PLAZO	0.00	0.00	0.00	0.00
2.2.5.3	FONDOS CONTINGENTES A LARGO PLAZO	0.00	0.00	0.00	0.00
2.2.5.4	FONDOS DE FIDEICOMISOS, MANDATOS Y CONTRATOS ANÁLOGOS A LARGO PLAZO	0.00	0.00	0.00	0.00
2.2.5.5	OTROS FONDOS DE TERCEROS EN GARANTÍA Y/O ADMINISTRACIÓN A LARGO PLAZO	0.00	0.00	0.00	0.00

2.2.5.6	VALORES Y BIENES EN GARANTÍA A LARGO PLAZO	0.00	0.00	0.00	0.00
2.2.6	PROVISIONES A LARGO PLAZO	2,893,172.71	234,207.16	0.00	2,658,965.55
2.2.6.1	PROVISIÓN PARA DEMANDAS Y JUICIOS A LARGO PLAZO	0.00	0.00	0.00	0.00
2.2.6.2	PROVISIÓN PARA PENSIONES A LARGO PLAZO	0.00	0.00	0.00	0.00
2.2.6.3	PROVISIÓN PARA CONTINGENCIAS A LARGO PLAZO	0.00	0.00	0.00	0.00
2.2.6.9	OTRAS PROVISIONES A LARGO PLAZO	2,893,172.71	234,207.16	0.00	2,658,965.55
3	HACIENDA PÚBLICA/PATRIMONIO	34,955,752.89	31,008,736.04	36,057,339.73	40,004,356.58
3.1	HACIENDA PÚBLICA/PATRIMONIO CONTRIBUIDO	29,715,129.78	0.00	0.00	29,715,129.78
3.1.1	APORTACIONES	29,715,129.78	0.00	0.00	29,715,129.78
3.1.2	DONACIONES DE CAPITAL	0.00	0.00	0.00	0.00
3.1.3	ACTUALIZACIÓN DE LA HACIENDA PÚBLICA/PATRIMONIO	0.00	0.00	0.00	0.00
3.2	HACIENDA PÚBLICA/PATRIMONIO GENERADO	5,240,623.11	31,008,736.04	36,057,339.73	10,289,226.80
3.2.1	RESULTADOS DEL EJERCICIO (AHORRO/ DESAHORRO)	0.00	31,008,074.40	36,034,137.78	5,026,063.38
3.2.2	RESULTADOS DE EJERCICIOS ANTERIORES	-3,545,204.00	0.00	0.00	-3,545,204.00
3.2.3	REVALÚOS	7,385,804.95	0.00	0.00	7,385,804.95
3.2.3.1	REVALÚO DE BIENES INMUEBLES	7,385,804.95	0.00	0.00	7,385,804.95
3.2.3.2	REVALÚO DE BIENES MUEBLES	0.00	0.00	0.00	0.00
3.2.3.3	REVALÚO DE BIENES INTANGIBLES	0.00	0.00	0.00	0.00
3.2.3.9	OTROS REVALÚOS	0.00	0.00	0.00	0.00
3.2.4	RESERVAS	0.00	0.00	0.00	0.00
3.2.4.1	RESERVAS DE PATRIMONIO	0.00	0.00	0.00	0.00
3.2.4.2	RESERVAS TERRITORIALES	0.00	0.00	0.00	0.00
3.2.4.3	RESERVAS POR CONTINGENCIAS	0.00	0.00	0.00	0.00
3.2.5	RECTIFICACIONES DE RESULTADOS DE EJERCICIOS ANTERIORES	1,400,022.16	661.64	23,201.95	1,422,562.47
3.2.5.1	CAMBIOS EN POLÍTICAS CONTABLES	0.00	0.00	0.00	0.00
3.2.5.2	CAMBIOS POR ERRORES CONTABLES	1,400,022.16	661.64	23,201.95	1,422,562.47
3.3	EXCESO O INSUFICIENCIA EN LA ACTUALIZACIÓN DE LA HACIENDA PÚBLICA/PATRIMONIO	0.00	0.00	0.00	0.00
3.3.1	RESULTADO POR POSICIÓN MONETARIA	0.00	0.00	0.00	0.00
3.3.2	RESULTADO POR TENENCIA DE ACTIVOS NO MONETARIOS	0.00	0.00	0.00	0.00
4	INGRESOS Y OTROS BENEFICIOS	0.00	36,034,137.78	36,034,137.78	0.00
4.1	INGRESOS DE GESTIÓN	0.00	5,573,678.54	5,573,678.54	0.00
4.1.1	IMPUESTOS	0.00	0.00	0.00	0.00
4.1.1.1	IMPUESTOS SOBRE LOS INGRESOS	0.00	0.00	0.00	0.00
4.1.1.2	IMPUESTOS SOBRE EL PATRIMONIO	0.00	0.00	0.00	0.00
4.1.1.3	IMPUESTOS SOBRE LA PRODUCCIÓN, EL CONSUMO Y LAS TRANSACCIONES	0.00	0.00	0.00	0.00
4.1.1.4	IMPUESTOS AL COMERCIO EXTERIOR	0.00	0.00	0.00	0.00
4.1.1.5	IMPUESTOS SOBRE NÓMINAS Y ASIMILABLES	0.00	0.00	0.00	0.00
4.1.1.6	IMPUESTOS ECOLÓGICOS	0.00	0.00	0.00	0.00
4.1.1.7	ACCESORIOS DE IMPUESTOS	0.00	0.00	0.00	0.00
4.1.1.8	IMPUESTOS NO COMPRENDIDOS EN LA LEY DE INGRESOS VIGENTE, CAUSADOS EN EJERCICIOS FISCALES ANTERIORES PENDIENTES DE LIQUIDACIÓN O PAGO	0.00	0.00	0.00	0.00
4.1.1.9	OTROS IMPUESTOS	0.00	0.00	0.00	0.00

4.1.2	CUOTAS Y APORTACIONES DE SEGURIDAD SOCIAL	0.00	0.00	0.00	0.00
4.1.2.1	APORTACIONES PARA FONDOS DE VIVIENDA	0.00	0.00	0.00	0.00
4.1.2.2	CUOTAS PARA LA SEGURIDAD SOCIAL	0.00	0.00	0.00	0.00
4.1.2.3	CUOTAS DE AHORRO PARA EL RETIRO	0.00	0.00	0.00	0.00
4.1.2.4	ACCESORIOS DE CUOTAS Y APORTACIONES DE SEGURIDAD SOCIAL	0.00	0.00	0.00	0.00
4.1.2.9	OTRAS CUOTAS Y APORTACIONES PARA LA SEGURIDAD SOCIAL	0.00	0.00	0.00	0.00
4.1.3	CONTRIBUCIONES DE MEJORAS	0.00	0.00	0.00	0.00
4.1.3.1	CONTRIBUCIONES DE MEJORAS POR OBRAS PÚBLICAS	0.00	0.00	0.00	0.00
4.1.3.2	CONTRIBUCIONES DE MEJORAS NO COMPRENDIDAS EN LA LEY DE INGRESOS VIGENTE, CAUSADAS EN EJERCICIOS FISCALES ANTERIORES PENDIENTES DE LIQUIDACIÓN O PAGO	0.00	0.00	0.00	0.00
4.1.4	DERECHOS	0.00	0.00	0.00	0.00
4.1.4.1	DERECHOS POR EL USO, GOCE, APROVECHAMIENTO O EXPLOTACIÓN DE BIENES DE DOMINIO PÚBLICO	0.00	0.00	0.00	0.00
4.1.4.2	DERECHOS A LOS HIDROCARBUROS (DEROGADA)	0.00	0.00	0.00	0.00
4.1.4.3	DERECHOS POR PRESTACIÓN DE SERVICIOS	0.00	0.00	0.00	0.00
4.1.4.4	ACCESORIOS DE DERECHOS	0.00	0.00	0.00	0.00
4.1.4.5	DERECHOS NO COMPRENDIDOS EN LA LEY DE INGRESOS VIGENTE, CAUSADOS EN EJERCICIOS FISCALES ANTERIORES PENDIENTES DE LIQUIDACIÓN O PAGO	0.00	0.00	0.00	0.00
4.1.4.9	OTROS DERECHOS	0.00	0.00	0.00	0.00
4.1.5	PRODUCTOS	0.00	0.00	0.00	0.00
4.1.5.1	PRODUCTOS	0.00	0.00	0.00	0.00
4.1.5.2	ENAJENACIÓN DE BIENES MUEBLES NO SUJETOS A SER INVENTARIADOS (DEROGADA)	0.00	0.00	0.00	0.00
4.1.5.3	ACCESORIOS DE PRODUCTOS (DEROGADA)	0.00	0.00	0.00	0.00
4.1.5.4	PRODUCTOS NO COMPRENDIDOS EN LA LEY DE INGRESOS VIGENTE, CAUSADOS EN EJERCICIOS FISCALES ANTERIORES PENDIENTES DE LIQUIDACIÓN O PAGO	0.00	0.00	0.00	0.00
4.1.5.9	OTROS PRODUCTOS QUE GENERAN INGRESOS CORRIENTES (DEROGADA)	0.00	0.00	0.00	0.00
4.1.6	APROVECHAMIENTOS	0.00	11,600.00	11,600.00	0.00
4.1.6.1	INCENTIVOS DERIVADOS DE LA COLABORACIÓN FISCAL (DEROGADA)	0.00	0.00	0.00	0.00
4.1.6.2	MULTAS	0.00	0.00	0.00	0.00
4.1.6.3	INDEMNIZACIONES	0.00	0.00	0.00	0.00
4.1.6.4	REINTEGROS	0.00	0.00	0.00	0.00
4.1.6.5	APROVECHAMIENTOS PROVENIENTES DE OBRAS PÚBLICAS	0.00	0.00	0.00	0.00
4.1.6.6	APROVECHAMIENTOS NO COMPRENDIDOS EN LA LEY DE INGRESOS VIGENTE, CAUSADOS EN EJERCICIOS FISCALES ANTERIORES PENDIENTES DE LIQUIDACIÓN O PAGO	0.00	0.00	0.00	0.00
4.1.6.7	APROVECHAMIENTOS POR APORTACIONES Y COOPERACIONES (DEROGADA)	0.00	0.00	0.00	0.00
4.1.6.8	ACCESORIOS DE APROVECHAMIENTOS	0.00	0.00	0.00	0.00
4.1.6.9	OTROS APROVECHAMIENTOS	0.00	11,600.00	11,600.00	0.00
4.1.7	INGRESOS POR VENTA DE BIENES Y PRESTACIÓN DE SERVICIOS	0.00	5,562,078.54	5,562,078.54	0.00
4.1.7.1	INGRESOS POR VENTA DE BIENES Y PRESTACIÓN DE SERVICIOS DE INSTITUCIONES PÚBLICAS DE SEGURIDAD SOCIAL	0.00	0.00	0.00	0.00
4.1.7.2	INGRESOS POR VENTA DE BIENES Y PRESTACIÓN DE SERVICIOS DE EMPRESAS PRODUCTIVAS DEL ESTADO	0.00	0.00	0.00	0.00
4.1.7.3	INGRESOS POR VENTA DE BIENES Y PRESTACIÓN DE SERVICIOS DE ENTIDADES PARAESTATALES Y FIDEICOMISOS NO EMP	0.00	5,562,078.54	5,562,078.54	0.00
4.1.7.4	INGRESOS POR VENTA DE BIENES Y PRESTACIÓN DE SERVICIOS DE ENTIDADES PARAESTATALES EMPRESARIALES NO FIN	0.00	0.00	0.00	0.00
4.1.7.5	INGRESOS POR VENTA DE BIENES Y PRESTACIÓN DE SERVICIOS DE ENTIDADES PARAESTATALES EMPRESARIALES FINANC	0.00	0.00	0.00	0.00
4.1.7.6	INGRESOS POR VENTA DE BIENES Y PRESTACIÓN DE SERVICIOS DE ENTIDADES PARAESTATALES EMPRESARIALES FINANC	0.00	0.00	0.00	0.00
4.1.7.7	INGRESOS POR VENTA DE BIENES Y PRESTACIÓN DE SERVICIOS DE FIDEICOMISOS FINANCIEROS PÚBLICOS CON PARTICIP	0.00	0.00	0.00	0.00
4.1.7.8	INGRESOS POR VENTA DE BIENES Y PRESTACIÓN DE SERVICIOS DE LOS PODERES LEGISLATIVO Y JUDICIAL, Y DE LOS ÓRG	0.00	0.00	0.00	0.00

4.1.9	INGRESOS NO COMPRENDIDOS EN LAS FRACCIONES DE LA LEY DE INGRESOS CAUSADOS EN EJERCICIOS FISCALES ANTE	0.00	0.00	0.00	0.00
4.1.9.1	IMPUESTOS NO COMPRENDIDOS EN LAS FRACCIONES DE LA LEY DE INGRESOS CAUSADOS EN EJERCICIOS FISCALES ANTE	0.00	0.00	0.00	0.00
4.1.9.2	CONTRIBUCIONES DE MEJORAS, DERECHOS, PRODUCTOS Y APROVECHAMIENTOS NO COMPRENDIDOS EN LAS FRACCIONES	0.00	0.00	0.00	0.00
4.2	PARTICIPACIONES, APORTACIONES, CONVENIOS, INCENTIVOS DERIVADOS DE LA COLABORACIÓN FISCAL, FONDOS DISTINTOS DE APORTACIONES, TRANSFERENCIAS, ASIGNACIONES, SUBSIDIOS Y SUBVENCIONES, Y PENSIONES Y JUBILACIONES	0.00	30,448,652.24	30,448,652.24	0.00
4.2.1	PARTICIPACIONES, APORTACIONES, CONVENIOS, INCENTIVOS DERIVADOS DE LA COLABORACIÓN FISCAL Y FONDOS DISTINTOS DE APORTACIONES	0.00	30,448,652.24	30,448,652.24	0.00
4.2.1.1	PARTICIPACIONES	0.00	0.00	0.00	0.00
4.2.1.2	APORTACIONES	0.00	0.00	0.00	0.00
4.2.1.3	CONVENIOS	0.00	30,448,652.24	30,448,652.24	0.00
4.2.1.4	INCENTIVOS DERIVADOS DE LA COLABORACIÓN FISCAL	0.00	0.00	0.00	0.00
4.2.1.5	FONDOS DISTINTOS DE APORTACIONES	0.00	0.00	0.00	0.00
4.2.2	TRANSFERENCIAS, ASIGNACIONES, SUBSIDIOS Y SUBVENCIONES, Y PENSIONES Y JUBILACIONES	0.00	0.00	0.00	0.00
4.2.2.1	TRANSFERENCIAS Y ASIGNACIONES	0.00	0.00	0.00	0.00
4.2.2.2	TRANSFERENCIAS DEL SECTOR PÚBLICO (DEROGADA)	0.00	0.00	0.00	0.00
4.2.2.3	SUBSIDIOS Y SUBVENCIONES	0.00	0.00	0.00	0.00
4.2.2.4	AYUDAS SOCIALES (DEROGADA)	0.00	0.00	0.00	0.00
4.2.2.5	PENSIONES Y JUBILACIONES	0.00	0.00	0.00	0.00
4.2.2.6	TRANSFERENCIAS DEL EXTERIOR (DEROGADA)	0.00	0.00	0.00	0.00
4.2.2.7	TRANSFERENCIAS DEL FONDO MEXICANO DEL PETRÓLEO PARA LA ESTABILIZACIÓN Y EL DESARROLLO	0.00	0.00	0.00	0.00
4.3	OTROS INGRESOS Y BENEFICIOS	0.00	11,807.00	11,807.00	0.00
4.3.1	INGRESOS FINANCIEROS	0.00	0.00	0.00	0.00
4.3.1.1	INTERESES GANADOS DE TÍTULOS, VALORES Y DEMÁS INSTRUMENTOS FINANCIEROS	0.00	0.00	0.00	0.00
4.3.1.9	OTROS INGRESOS FINANCIEROS	0.00	0.00	0.00	0.00
4.3.2	INCREMENTO POR VARIACIÓN DE INVENTARIOS	0.00	0.00	0.00	0.00
4.3.2.1	INCREMENTO POR VARIACIÓN DE INVENTARIOS DE MERCANCIAS PARA VENTA	0.00	0.00	0.00	0.00
4.3.2.2	INCREMENTO POR VARIACIÓN DE INVENTARIOS DE MERCANCIAS TERMINADAS	0.00	0.00	0.00	0.00
4.3.2.3	INCREMENTO POR VARIACIÓN DE INVENTARIOS DE MERCANCIAS EN PROCESO DE ELABORACIÓN	0.00	0.00	0.00	0.00
4.3.2.4	INCREMENTO POR VARIACIÓN DE INVENTARIOS DE MATERIAS PRIMAS, MATERIALES Y SUMINISTROS PARA PRODUCCIÓN	0.00	0.00	0.00	0.00
4.3.2.5	INCREMENTO POR VARIACIÓN DE ALMACÉN DE MATERIAS PRIMAS, MATERIALES Y SUMINISTROS DE CONSUMO	0.00	0.00	0.00	0.00
4.3.3	DISMINUCIÓN DEL EXCESO DE ESTIMACIONES POR PÉRDIDA O DETERIORO U OBSOLESCENCIA	0.00	0.00	0.00	0.00
4.3.3.1	DISMINUCIÓN DEL EXCESO DE ESTIMACIONES POR PÉRDIDA O DETERIORO U OBSOLESCENCIA	0.00	0.00	0.00	0.00
4.3.4	DISMINUCIÓN DEL EXCESO DE PROVISIONES	0.00	0.00	0.00	0.00
4.3.4.1	DISMINUCIÓN DEL EXCESO DE PROVISIONES	0.00	0.00	0.00	0.00
4.3.9	OTROS INGRESOS Y BENEFICIOS VARIOS	0.00	11,807.00	11,807.00	0.00
4.3.9.1	OTROS INGRESOS DE EJERCICIOS ANTERIORES (DEROGADA)	0.00	0.00	0.00	0.00
4.3.9.2	BONIFICACIONES Y DESCUENTOS OBTENIDOS	0.00	0.00	0.00	0.00
4.3.9.3	DIFERENCIAS POR TIPO DE CAMBIO A FAVOR	0.00	0.00	0.00	0.00
4.3.9.4	DIFERENCIAS DE COTIZACIONES A FAVOR EN VALORES NEGOCIABLES	0.00	0.00	0.00	0.00
4.3.9.5	RESULTADO POR POSICIÓN MONETARIA	0.00	0.00	0.00	0.00
4.3.9.6	UTILIDADES POR PARTICIPACIÓN PATRIMONIAL	0.00	0.00	0.00	0.00
4.3.9.7	DIFERENCIAS POR REESTRUCTURACIÓN DE DEUDA PÚBLICA A FAVOR	0.00	0.00	0.00	0.00
4.3.9.9	OTROS INGRESOS Y BENEFICIOS VARIOS	0.00	11,807.00	11,807.00	0.00

5	GASTOS Y OTRAS PERDIDAS	0.00	31,008,074.40	31,008,074.40	0.00
5.1	GASTOS DE FUNCIONAMIENTO	0.00	30,525,714.40	30,525,714.40	0.00
5.1.1	SERVICIOS PERSONALES	0.00	23,743,995.61	23,743,995.61	0.00
5.1.1.1	REMUNERACIONES AL PERSONAL DE CARÁCTER PERMANENTE	0.00	15,299,844.27	15,299,844.27	0.00
5.1.1.2	REMUNERACIONES AL PERSONAL DE CARÁCTER TRANSITORIO	0.00	362,783.66	362,783.66	0.00
5.1.1.3	REMUNERACIONES ADICIONALES Y ESPECIALES	0.00	2,537,182.37	2,537,182.37	0.00
5.1.1.4	SEGURIDAD SOCIAL	0.00	3,688,022.62	3,688,022.62	0.00
5.1.1.5	OTRAS PRESTACIONES SOCIALES Y ECONÓMICAS	0.00	1,543,185.47	1,543,185.47	0.00
5.1.1.6	PAGO DE ESTÍMULOS A SERVIDORES PÚBLICOS	0.00	312,977.22	312,977.22	0.00
5.1.2	MATERIALES Y SUMINISTROS	0.00	2,158,574.50	2,158,574.50	0.00
5.1.2.1	MATERIALES DE ADMINISTRACIÓN, EMISIÓN DE DOCUMENTOS Y ARTÍCULOS OFICIALES	0.00	625,148.91	625,148.91	0.00
5.1.2.2	ALIMENTOS Y UTENSILIOS	0.00	97,862.35	97,862.35	0.00
5.1.2.3	MATERIAS PRIMAS Y MATERIALES DE PRODUCCIÓN Y COMERCIALIZACIÓN	0.00	7,066.40	7,066.40	0.00
5.1.2.4	MATERIALES Y ARTÍCULOS DE CONSTRUCCIÓN Y DE REPARACIÓN	0.00	524,646.52	524,646.52	0.00
5.1.2.5	PRODUCTOS QUÍMICOS, FARMACÉUTICOS Y DE LABORATORIO	0.00	51,085.58	51,085.58	0.00
5.1.2.6	COMBUSTIBLES, LUBRICANTES Y ADITIVOS	0.00	493,703.11	493,703.11	0.00
5.1.2.7	VESTUARIO, BLANCOS, PRENDAS DE PROTECCIÓN Y ARTÍCULOS DEPORTIVOS	0.00	118,807.39	118,807.39	0.00
5.1.2.8	MATERIALES Y SUMINISTROS PARA SEGURIDAD	0.00	0.00	0.00	0.00
5.1.2.9	HERRAMIENTAS, REFACCIONES Y ACCESORIOS MENORES	0.00	240,254.24	240,254.24	0.00
5.1.3	SERVICIOS GENERALES	0.00	4,623,144.29	4,623,144.29	0.00
5.1.3.1	SERVICIOS BÁSICOS	0.00	657,374.41	657,374.41	0.00
5.1.3.2	SERVICIOS DE ARRENDAMIENTO	0.00	285,671.42	285,671.42	0.00
5.1.3.3	SERVICIOS PROFESIONALES, CIENTÍFICOS Y TÉCNICOS Y OTROS SERVICIOS	0.00	1,137,393.03	1,137,393.03	0.00
5.1.3.4	SERVICIOS FINANCIEROS, BANCARIOS Y COMERCIALES	0.00	116,134.20	116,134.20	0.00
5.1.3.5	SERVICIOS DE INSTALACIÓN, REPARACIÓN, MANTENIMIENTO Y CONSERVACIÓN	0.00	665,385.72	665,385.72	0.00
5.1.3.6	SERVICIOS DE COMUNICACIÓN SOCIAL Y PUBLICIDAD	0.00	131,550.20	131,550.20	0.00
5.1.3.7	SERVICIOS DE TRASLADO Y VIÁTICOS	0.00	364,334.83	364,334.83	0.00
5.1.3.8	SERVICIOS OFICIALES	0.00	576,309.85	576,309.85	0.00
5.1.3.9	OTROS SERVICIOS GENERALES	0.00	688,990.63	688,990.63	0.00
5.2	TRANSFERENCIAS, ASIGNACIONES, SUBSIDIOS Y OTRAS AYUDAS	0.00	482,360.00	482,360.00	0.00
5.2.1	TRANSFERENCIAS INTERNAS Y ASIGNACIONES AL SECTOR PÚBLICO	0.00	0.00	0.00	0.00
5.2.1.1	ASIGNACIONES AL SECTOR PÚBLICO	0.00	0.00	0.00	0.00
5.2.1.2	TRANSFERENCIAS INTERNAS AL SECTOR PÚBLICO	0.00	0.00	0.00	0.00
5.2.2	TRANSFERENCIAS AL RESTO DEL SECTOR PÚBLICO	0.00	0.00	0.00	0.00
5.2.2.1	TRANSFERENCIAS A ENTIDADES PARAESTATALES	0.00	0.00	0.00	0.00
5.2.2.2	TRANSFERENCIAS A ENTIDADES FEDERATIVAS Y MUNICIPIOS	0.00	0.00	0.00	0.00
5.2.3	SUBSIDIOS Y SUBVENCIONES	0.00	0.00	0.00	0.00
5.2.3.1	SUBSIDIOS	0.00	0.00	0.00	0.00
5.2.3.2	SUBVENCIONES	0.00	0.00	0.00	0.00
5.2.4	AYUDAS SOCIALES	0.00	482,360.00	482,360.00	0.00
5.2.4.1	AYUDAS SOCIALES A PERSONAS	0.00	2,000.00	2,000.00	0.00
5.2.4.2	BECAS	0.00	480,360.00	480,360.00	0.00

5.2.4.3	AYUDAS SOCIALES A INSTITUCIONES	0.00	0.00	0.00	0.00
5.2.4.4	AYUDAS SOCIALES POR DESASTRES NATURALES Y OTROS SINIESTROS	0.00	0.00	0.00	0.00
5.2.5	PENSIONES Y JUBILACIONES	0.00	0.00	0.00	0.00
5.2.5.1	PENSIONES	0.00	0.00	0.00	0.00
5.2.5.2	JUBILACIONES	0.00	0.00	0.00	0.00
5.2.5.9	OTRAS PENSIONES Y JUBILACIONES	0.00	0.00	0.00	0.00
5.2.6	TRANSFERENCIAS A FIDEICOMISOS, MANDATOS Y CONTRATOS ANÁLOGOS	0.00	0.00	0.00	0.00
5.2.6.1	TRANSFERENCIAS A FIDEICOMISOS, MANDATOS Y CONTRATOS ANÁLOGOS AL GOBIERNO	0.00	0.00	0.00	0.00
5.2.6.2	TRANSFERENCIAS A FIDEICOMISOS, MANDATOS Y CONTRATOS ANÁLOGOS A ENTIDADES PARAESTATALES	0.00	0.00	0.00	0.00
5.2.7	TRANSFERENCIAS A LA SEGURIDAD SOCIAL	0.00	0.00	0.00	0.00
5.2.7.1	TRANSFERENCIAS POR OBLIGACIONES DE LEY	0.00	0.00	0.00	0.00
5.2.8	DONATIVOS	0.00	0.00	0.00	0.00
5.2.8.1	DONATIVOS A INSTITUCIONES SIN FINES DE LUCRO	0.00	0.00	0.00	0.00
5.2.8.2	DONATIVOS A ENTIDADES FEDERATIVAS Y MUNICIPIOS	0.00	0.00	0.00	0.00
5.2.8.3	DONATIVOS A FIDEICOMISO, MANDATOS Y CONTRATOS ANÁLOGOS PRIVADOS	0.00	0.00	0.00	0.00
5.2.8.4	DONATIVOS A FIDEICOMISO, MANDATOS Y CONTRATOS ANÁLOGOS ESTATALES	0.00	0.00	0.00	0.00
5.2.8.5	DONATIVOS INTERNACIONALES	0.00	0.00	0.00	0.00
5.2.9	TRANSFERENCIAS AL EXTERIOR	0.00	0.00	0.00	0.00
5.2.9.1	TRANSFERENCIAS AL EXTERIOR A GOBIERNOS EXTRANJEROS Y ORGANISMOS INTERNACIONALES	0.00	0.00	0.00	0.00
5.2.9.2	TRANSFERENCIAS AL SECTOR PRIVADO EXTERNO	0.00	0.00	0.00	0.00
5.3	PARTICIPACIONES Y APORTACIONES	0.00	0.00	0.00	0.00
5.3.1	PARTICIPACIONES	0.00	0.00	0.00	0.00
5.3.1.1	PARTICIPACIONES DE LA FEDERACIÓN A ENTIDADES FEDERATIVAS Y MUNICIPIOS	0.00	0.00	0.00	0.00
5.3.1.2	PARTICIPACIONES DE LAS ENTIDADES FEDERATIVAS A LOS MUNICIPIOS	0.00	0.00	0.00	0.00
5.3.2	APORTACIONES	0.00	0.00	0.00	0.00
5.3.2.1	APORTACIONES DE LA FEDERACIÓN A ENTIDADES FEDERATIVAS Y MUNICIPIOS	0.00	0.00	0.00	0.00
5.3.2.2	APORTACIONES DE LAS ENTIDADES FEDERATIVAS A LOS MUNICIPIOS	0.00	0.00	0.00	0.00
5.3.3	CONVENIOS	0.00	0.00	0.00	0.00
5.3.3.1	CONVENIOS DE REASIGNACIÓN	0.00	0.00	0.00	0.00
5.3.3.2	CONVENIOS DE DESCENTRALIZACIÓN Y OTROS	0.00	0.00	0.00	0.00
5.4	INTERESES, COMISIONES Y OTROS GASTOS DE LA DEUDA PÚBLICA	0.00	0.00	0.00	0.00
5.4.1	INTERESES DE LA DEUDA PÚBLICA	0.00	0.00	0.00	0.00
5.4.1.1	INTERESES DE LA DEUDA PÚBLICA INTERNA	0.00	0.00	0.00	0.00
5.4.1.2	INTERESES DE LA DEUDA PÚBLICA EXTERNA	0.00	0.00	0.00	0.00
5.4.2	COMISIONES DE LA DEUDA PÚBLICA	0.00	0.00	0.00	0.00
5.4.2.1	COMISIONES DE LA DEUDA PÚBLICA INTERNA	0.00	0.00	0.00	0.00
5.4.2.2	COMISIONES DE LA DEUDA PÚBLICA EXTERNA	0.00	0.00	0.00	0.00
5.4.3	GASTOS DE LA DEUDA PÚBLICA	0.00	0.00	0.00	0.00
5.4.3.1	GASTOS DE LA DEUDA PÚBLICA INTERNA	0.00	0.00	0.00	0.00
5.4.3.2	GASTOS DE LA DEUDA PÚBLICA EXTERNA	0.00	0.00	0.00	0.00
5.4.4	COSTO POR COBERTURAS	0.00	0.00	0.00	0.00
5.4.4.1	COSTO POR COBERTURAS	0.00	0.00	0.00	0.00

5.4.5	APOYOS FINANCIEROS	0.00	0.00	0.00	0.00
5.4.5.1	APOYOS FINANCIEROS A INTERMEDIARIOS	0.00	0.00	0.00	0.00
5.4.5.2	APOYO FINANCIEROS A AHORRADORES Y DEUDORES DEL SISTEMA FINANCIERO NACIONAL	0.00	0.00	0.00	0.00
5.5	OTROS GASTOS Y PERDIDAS EXTRAORDINARIAS	0.00	0.00	0.00	0.00
5.5.1	ESTIMACIONES, DEPRECIACIONES, DETERIOROS, OBSOLESCENCIA Y AMORTIZACIONES	0.00	0.00	0.00	0.00
5.5.1.1	ESTIMACIONES DE PÉRDIDA POR DETERIORO DE ACTIVOS CIRCULANTES	0.00	0.00	0.00	0.00
5.5.1.2	ESTIMACIONES DE PÉRDIDA POR DETERIORO DE ACTIVOS NO CIRCULANTES	0.00	0.00	0.00	0.00
5.5.1.3	DEPRECIACIÓN DE BIENES INMUEBLES	0.00	0.00	0.00	0.00
5.5.1.4	DEPRECIACIÓN DE INFRAESTRUCTURA	0.00	0.00	0.00	0.00
5.5.1.5	DEPRECIACIÓN DE BIENES MUEBLES	0.00	0.00	0.00	0.00
5.5.1.6	DETERIORO DE BIENES	0.00	0.00	0.00	0.00
5.5.1.7	AMORTIZACIÓN DE ACTIVOS INTANGIBLES	0.00	0.00	0.00	0.00
5.5.1.8	DISMINUCIÓN DE BIENES POR PÉRDIDA U OBSOLESCENCIA	0.00	0.00	0.00	0.00
5.5.2	PROVISIONES	0.00	0.00	0.00	0.00
5.5.2.1	PROVISIONES DE PASIVOS A CORTO PLAZO	0.00	0.00	0.00	0.00
5.5.2.2	PROVISIONES DE PASIVOS A LARGO PLAZO	0.00	0.00	0.00	0.00
5.5.3	DISMINUCIÓN DE INVENTARIOS	0.00	0.00	0.00	0.00
5.5.3.1	DISMINUCIÓN DE INVENTARIOS DE MERCANCÍAS PARA VENTA	0.00	0.00	0.00	0.00
5.5.3.2	DISMINUCIÓN DE INVENTARIOS DE MERCANCÍAS TERMINADAS	0.00	0.00	0.00	0.00
5.5.3.3	DISMINUCIÓN DE INVENTARIOS DE MERCANCÍAS EN PROCESO DE ELABORACIÓN	0.00	0.00	0.00	0.00
5.5.3.4	DISMINUCIÓN DE INVENTARIOS DE MATERIAS PRIMAS, MATERIALES Y SUMINISTROS PARA PRODUCCIÓN	0.00	0.00	0.00	0.00
5.5.3.5	DISMINUCIÓN DE ALMACÉN DE MATERIALES Y SUMINISTROS DE CONSUMO	0.00	0.00	0.00	0.00
5.5.4	AUMENTO POR INSUFICIENCIA DE ESTIMACIONES POR PÉRDIDA O DETERIORO U OBSOLESCENCIA (DEROGADO)	0.00	0.00	0.00	0.00
5.5.4.1	AUMENTO POR INSUFICIENCIA DE ESTIMACIONES POR PÉRDIDA O DETERIORO U OBSOLESCENCIA (DEROGADA)	0.00	0.00	0.00	0.00
5.5.5	AUMENTO POR INSUFICIENCIA DE PROVISIONES (DEROGADO)	0.00	0.00	0.00	0.00
5.5.5.1	AUMENTO POR INSUFICIENCIA DE PROVISIONES (DEROGADA)	0.00	0.00	0.00	0.00
5.5.9	OTROS GASTOS	0.00	0.00	0.00	0.00
5.5.9.1	GASTOS DE EJERCICIOS ANTERIORES	0.00	0.00	0.00	0.00
5.5.9.2	PÉRDIDAS POR RESPONSABILIDADES	0.00	0.00	0.00	0.00
5.5.9.3	BONIFICACIONES Y DESCUENTOS OTORGADOS	0.00	0.00	0.00	0.00
5.5.9.4	DIFERENCIAS POR TIPO DE CAMBIO NEGATIVAS	0.00	0.00	0.00	0.00
5.5.9.5	DIFERENCIAS DE COTIZACIONES NEGATIVAS EN VALORES NEGOCIABLES	0.00	0.00	0.00	0.00
5.5.9.6	RESULTADO POR POSICIÓN MONETARIA	0.00	0.00	0.00	0.00
5.5.9.7	PÉRDIDAS POR PARTICIPACIÓN PATRIMONIAL	0.00	0.00	0.00	0.00
5.5.9.8	DIFERENCIAS POR REESTRUCTURACIÓN DE DEUDA PÚBLICA NEGATIVAS	0.00	0.00	0.00	0.00
5.5.9.9	OTROS GASTOS VARIOS	0.00	0.00	0.00	0.00
5.6	INVERSIÓN PÚBLICA	0.00	0.00	0.00	0.00
5.6.1	INVERSIÓN PÚBLICA NO CAPITALIZABLE	0.00	0.00	0.00	0.00
5.6.1.1	CONSTRUCCIÓN EN BIENES NO CAPITALIZABLE	0.00	0.00	0.00	0.00
7	CUENTAS DE ORDEN CONTABLES	0.00	121,765.55	121,765.55	0.00
7.1	VALORES	0.00	0.00	0.00	0.00
7.1.1	VALORES EN CUSTODIA	0.00	0.00	0.00	0.00

7.1.2	CUSTODIA DE VALORES	0.00	0.00	0.00	0.00
7.1.3	INSTRUMENTOS DE CRÉDITO PRESTADOS A FORMADORES DE MERCADO	0.00	0.00	0.00	0.00
7.1.4	PRÉSTAMO DE INSTRUMENTOS DE CRÉDITO A FORMADORES DE MERCADO Y SU GARANTÍA	0.00	0.00	0.00	0.00
7.1.5	INSTRUMENTOS DE CRÉDITO RECIBIDOS EN GARANTÍA DE LOS FORMADORES DE MERCADO	0.00	0.00	0.00	0.00
7.1.6	GARANTÍA DE CRÉDITOS RECIBIDOS DE LOS FORMADORES DE MERCADO	0.00	0.00	0.00	0.00
7.2	EMISION DE OBLIGACIONES	0.00	0.00	0.00	0.00
7.2.1	AUTORIZACIÓN PARA LA EMISIÓN DE BONOS, TÍTULOS Y VALORES DE LA DEUDA PÚBLICA INTERNA	0.00	0.00	0.00	0.00
7.2.2	AUTORIZACIÓN PARA LA EMISIÓN DE BONOS, TÍTULOS Y VALORES DE LA DEUDA PÚBLICA EXTERNA	0.00	0.00	0.00	0.00
7.2.3	EMISIONES AUTORIZADAS DE LA DEUDA PÚBLICA INTERNA Y EXTERNA	0.00	0.00	0.00	0.00
7.2.4	SUSCRIPCIÓN DE CONTRATOS DE PRÉSTAMOS Y OTRAS OBLIGACIONES DE LA DEUDA PÚBLICA INTERNA	0.00	0.00	0.00	0.00
7.2.5	SUSCRIPCIÓN DE CONTRATOS DE PRÉSTAMOS Y OTRAS OBLIGACIONES DE LA DEUDA PÚBLICA EXTERNA	0.00	0.00	0.00	0.00
7.2.6	CONTRATOS DE PRÉSTAMOS Y OTRAS OBLIGACIONES DE LA DEUDA PÚBLICA INTERNA Y EXTERNA	0.00	0.00	0.00	0.00
7.3	AVALES Y GARANTIAS	0.00	0.00	0.00	0.00
7.3.1	AVALES AUTORIZADOS	0.00	0.00	0.00	0.00
7.3.2	AVALES FIRMADOS	0.00	0.00	0.00	0.00
7.3.3	FIANZAS Y GARANTÍAS RECIBIDAS POR DEUDAS A COBRAR	0.00	0.00	0.00	0.00
7.3.4	FIANZAS Y GARANTÍAS RECIBIDAS	0.00	0.00	0.00	0.00
7.3.5	FIANZAS OTORGADAS PARA RESPALDAR OBLIGACIONES NO FISCALES DEL GOBIERNO	0.00	0.00	0.00	0.00
7.3.6	FIANZAS OTORGADAS DEL GOBIERNO PARA RESPALDAR OBLIGACIONES NO FISCALES	0.00	0.00	0.00	0.00
7.4	JUICIOS	0.00	0.00	0.00	0.00
7.4.1	DEMANDAS JUDICIALES EN PROCESO DE RESOLUCIÓN	0.00	0.00	0.00	0.00
7.4.2	RESOLUCIÓN DE DEMANDAS EN PROCESO JUDICIAL	0.00	0.00	0.00	0.00
7.5	INVERSION MEDIANTE PROYECTOS PARA PRESTACION DE SERVICIOS (PPS) Y SIMILARES	0.00	0.00	0.00	0.00
7.5.1	CONTRATOS PARA INVERSIÓN MEDIANTE PROYECTOS PARA PRESTACIÓN DE SERVICIOS (PPS) Y SIMILARES	0.00	0.00	0.00	0.00
7.5.2	INVERSIÓN PÚBLICA CONTRATADA MEDIANTE PROYECTOS PARA PRESTACIÓN DE SERVICIOS (PPS) Y SIMILARES	0.00	0.00	0.00	0.00
7.6	BIENES CONCESIONADOS O EN COMODATO	0.00	0.00	0.00	0.00
7.6.1	BIENES BAJO CONTRATO EN CONCESIÓN	0.00	0.00	0.00	0.00
7.6.2	CONTRATO DE CONCESIÓN POR BIENES	0.00	0.00	0.00	0.00
7.6.3	BIENES BAJO CONTRATO EN COMODATO	0.00	0.00	0.00	0.00
7.6.4	CONTRATO DE COMODATO POR BIENES	0.00	0.00	0.00	0.00
7.7	DEUDORES DIVERSOS	0.00	121,765.55	121,765.55	0.00
7.7.1	DEUDORES POR SUBSIDIOS	49,346,863.41	0.00	0.00	49,346,863.41
7.7.1.1	DEUDORES POR SUBSIDIOS	49,346,863.41	0.00	0.00	49,346,863.41
7.7.2	DEUDORES ALUMNOS	316,267.00	81,445.55	40,320.00	357,392.55
7.7.2.1	DEUDORES ALUMNOS	316,267.00	81,445.55	40,320.00	357,392.55
7.7.3	ADEUDOS PENDIENTES POR RECUPERAR-ALUMNOS	316,267.00	40,320.00	81,445.55	357,392.55
7.7.3.1	ADEUDOS PENDIENTES POR RECUPERAR-ALUMNOS	316,267.00	40,320.00	81,445.55	357,392.55
7.7.4	DEUDORES POR MINISTRACION	49,346,863.41	0.00	0.00	49,346,863.41
7.7.4.1	DEUDORES POR MINISTRACION	49,346,863.41	0.00	0.00	49,346,863.41

Bajo protesta de decir verdad declaramos que los Estados Financieros y sus notas, son razonablemente correctos y son responsabilidad del emisor.

INSTITUTO TECNOLOGICO SUPERIOR DE SAN PEDRO DE LAS COLONIAS

Balanza de Comprobación

Del 01 de enero al 30 de septiembre de 2023

(Cifras en Pesos)

CUENTA CONTABLE	SALDO INICIAL	CARGOS	ABONOS	SALDO FINAL
CUENTAS DE ORDEN PRESUPUESTARIAS	0.00	384,173,180.49	384,173,180.49	0.00
LEY DE INGRESOS	0.00	120,454,304.51	120,454,304.51	0.00
LEY DE INGRESOS ESTIMADA	0.00	47,618,329.92	0.00	47,618,329.92
LEY DE INGRESOS POR EJECUTAR	0.00	36,034,137.78	48,440,533.40	12,406,395.62
MODIFICACIONES A LA LEY DE INGRESOS ESTIMADA	0.00	822,203.48	0.00	822,203.48
LEY DE INGRESOS DEVENGADA	0.00	35,979,633.33	36,034,137.78	54,504.45
LEY DE INGRESOS RECAUDADA	0.00	0.00	35,979,633.33	35,979,633.33
PRESUPUESTO DE EGRESOS	0.00	263,718,875.98	263,718,875.98	0.00
PRESUPUESTO DE EGRESOS APROBADO	0.00	0.00	47,618,329.92	47,618,329.92
PRESUPUESTO DE EGRESOS POR EJERCER	0.00	92,905,844.20	76,099,030.65	16,806,813.55
MODIFICACIONES AL PRESUPUESTO DE EGRESOS APROBADO	0.00	44,465,310.80	45,287,514.28	822,203.48
PRESUPUESTO DE EGRESOS COMPROMETIDO	0.00	31,633,719.85	31,597,455.60	36,264.25
PRESUPUESTO DE EGRESOS DEVENGADO	0.00	31,597,455.60	31,595,281.28	2,174.32
PRESUPUESTO DE EGRESOS EJERCIDO	0.00	31,595,281.28	31,521,264.25	74,017.03
PRESUPUESTO DE EGRESOS PAGADO	0.00	31,521,264.25	0.00	31,521,264.25

Bajo protesta de decir verdad declaramos que los Estados Financieros y sus notas, son razonablemente correctos y son responsabilidad del emisor.



C.P. VICENTE MIRELES S.
CONTADORES Y AUDITORES

Dictamen Contable

C.P. JOSE GILBERTO FERNIZA GARZA
DIRECTOR GENERAL DEL INSTITUTO TECNOLOGICO SUPERIOR
DE SAN PEDRO DE LAS COLONIAS
C. TERESA GUAJARDO BERLANGA
SECRETARIA DE FISCALIZACIÓN Y RENDICIÓN DE CUENTAS DEL ESTADO DE COAHUILA
C. DIP. EDUARDO OLMOS CASTRO
PRESIDENTE DE LA JUNTA DE GOBIERNO DEL H. CONGRESO DEL ESTADO DE COAHUILA

Hemos auditado los estados financieros del **INSTITUTO TECNOLOGICO SUPERIOR DE SAN PEDRO DE LAS COLONIAS**, que comprenden el estado de situación financiera e informe sobre pasivos contingentes al 30 de septiembre de 2023, el estado de actividades, estado de variación en la hacienda pública, estado de cambios en la situación financiera, estado de flujos de efectivo, estado analítico del activo, estado analítico de la deuda y otros pasivos, correspondientes al ejercicio terminado en dicha fecha, así como las notas explicativas de los estados financieros (desglose, memoria y gestión administrativa) que incluyen un resumen de las políticas contables significativas.

En nuestra opinión, los estados financieros contables adjuntos presentan razonablemente, en todos los aspectos materiales, la situación financiera del ente público al 30 de septiembre de 2023, así como de sus resultados, flujos de efectivo y la demás información contable correspondientes al ejercicio terminado en dicha fecha, de conformidad con la Ley General de Contabilidad Gubernamental y los acuerdos normativos emitidos por el Consejo Nacional de Armonización Contable (CONAC).

Hemos llevado a cabo nuestra auditoria de conformidad con las Normas Profesionales de Auditoría del Sistema Nacional de Fiscalización (NPASNF). Nuestras responsabilidades de acuerdo con dichas normas se describen más adelante en la sección *responsabilidades del auditor en relación con la auditoria de los estados financieros* contables de nuestro informe. Somos independientes del ente público de conformidad con el Código de Ética junto con los requerimientos de ética que son aplicables a nuestra auditoria de los estados financieros y hemos cumplido las demás responsabilidades de ética de conformidad con esos requerimientos y con el Código de Ética Profesional del Sistema Nacional de Fiscalización (SNF). Consideramos que la evidencia de auditoria que hemos obtenido proporciona una base suficiente y adecuada para nuestra opinión.

Las cuestiones clave de la auditoria son aquellas cuestiones que, según nuestro juicio profesional, ha sido de la mayor significatividad en nuestra auditoria de los estados financieros del periodo actual. Estas cuestiones han sido tratadas en el contexto de nuestra auditoria de los estados financieros contables en su conjunto y en la formación de nuestra opinión sobre estos, y no expresamos una opinión por separado sobre esas cuestiones.

La dirección de la entidad es responsable de la otra información. La otra información comprende la información incluida en el Avance de Gestión del Tercer Trimestre de 2023; pero no incluye los estados financieros contables y presupuestarios ni nuestro informe de auditoria correspondiente.

Nuestra opinión sobre los estados financieros no cubre la otra información y no expresamos ninguna forma de conclusión que proporcione un grado de seguridad sobre esta.

En relación con nuestra auditoria de los estados financieros, nuestra responsabilidad es la de leer la otra información y, al hacerlo, considerar si existe una incongruencia material entre la otra información y los



C.P. VICENTE MIRELES S.
CONTADORES Y AUDITORES

estados financieros o el conocimiento obtenido por nosotros en la auditoría o si parece que existe una incorrección material en la otra información por algún otro motivo.

Si, basándonos en el trabajo que hemos realizado, concluimos que existe una incorrección material en esta otra información, estamos obligados a informar de ello. Hemos concluido que no existe una incorrección material en la otra información

Responsabilidades de la dirección y de los responsables del gobierno de la entidad en relación con los estados financieros

La dirección es responsable de la preparación y presentación razonable de los estados financieros adjuntos de conformidad con la Ley General de Contabilidad Gubernamental y los acuerdos normativos emitidos por el CONAC, y del control interno que la dirección considere necesario para permitir la preparación de estados financieros contables libres de incorrección material, debida a fraude o error.

En la preparación de los estados financieros contables, la dirección es responsable de la valoración de la capacidad del ente público de existencia permanente, revelando, según corresponda, las cuestiones relacionadas con la existencia permanente y utilizando el postulado básico de contabilidad gubernamental existencia permanente excepto por disposición legal en la que se especifique lo contrario, o bien no exista otra alternativa realista.

Los responsables del gobierno del ente público son responsables de la supervisión del proceso de información financiera del ente.

Responsabilidades del auditor en relación con la auditoría de los estados financieros

Nuestros objetivos son obtener una seguridad razonable de que los estados financieros contables en su conjunto están libres de incorrección material, debida a fraude o error, y emitir un informe de auditoría que contiene nuestra opinión. Seguridad razonable es un alto grado de seguridad, pero no garantiza que una auditoría realizada de conformidad con las NPASNF siempre detecte una incorrección material cuando existe. Las incorrecciones pueden deberse a fraude o error y se consideran materiales si, individualmente o de forma agregada, puede preverse razonablemente que influyan en las decisiones económicas que los usuarios toman basándose en los estados financieros.

CPC Vicente Mireles Sepúlveda
Niños Héroes 166 Sur Col. Centro TRC
Ced. Profesional 1663138
Registro ASE-RPI-010-2017
Torreón Coahuila a 12 de octubre de 2023



C.P. VICENTE MIRELES S.
CONTADORES Y AUDITORES

Dictamen Presupuestario

C.P. JOSE GILBERTO FERNIZA GARZA
DIRECTOR GENERAL DEL INSTITUTO TECNOLOGICO SUPERIOR
DE SAN PEDRO DE LAS COLONIAS
C. TERESA GUAJARDO BERLANGA
SECRETARIA DE FISCALIZACIÓN Y RENDICIÓN DE CUENTAS DEL ESTADO DE COAHUILA
C. DIP. EDUARDO OLMOS CASTRO
PRESIDENTE DE LA JUNTA DE GOBIERNO DEL H. CONGRESO DEL ESTADO DE COAHUILA

Hemos auditado los estados financieros del **INSTITUTO TECNOLOGICO SUPERIOR DE SAN PEDRO DE LAS COLONIAS** que comprenden los estados analíticos de ingresos por clasificación económica, fuentes de financiamiento y rubros de ingresos; los estados analíticos del ejercicio del presupuesto de egresos por clasificación administrativa, económica, objeto del gasto y funcional, correspondientes al periodo del 01 de julio al 30 de septiembre de 2023,

En nuestra opinión, los estados financieros presupuestarios adjuntos presentan razonablemente, en todos los aspectos materiales, el ejercicio del presupuesto de ingresos y egresos de la entidad, de conformidad con la Ley General de Contabilidad Gubernamental y los acuerdos normativos emitidos por el Consejo Nacional de Armonización Contable (CONAC).

Hemos llevado a cabo nuestra auditoria de conformidad con las Normas Profesionales de Auditoría del Sistema Nacional de Fiscalización (NPASNF). Nuestras responsabilidades de acuerdo con dichas normas se describen más adelante en la sección *responsabilidades del auditor en relación con la auditoria de los estados financieros* presupuestarios de nuestro informe. Somos independientes del ente público de conformidad con el Código de Ética junto con los requerimientos de ética que son aplicables a nuestra auditoría de los estados financieros y hemos cumplido las demás responsabilidades de ética de conformidad con esos requerimientos y con el Código de Ética Profesional del Sistema Nacional de Fiscalización (SNF). Consideramos que la evidencia de auditoría que hemos obtenido proporciona una base suficiente y adecuada para nuestra opinión.

Las cuestiones clave de la auditoria son aquellas cuestiones que, según nuestro juicio profesional, ha sido de la mayor significatividad en nuestra auditoria de los estados financieros del periodo actual. Estas cuestiones han sido tratadas en el contexto de nuestra auditoria de los estados financieros presupuestarios en su conjunto y en la formación de nuestra opinión sobre estos, y no expresamos una opinión por separado sobre esas cuestiones.

La dirección de la entidad es responsable de la otra información. La otra información comprende la información incluida en el Avance de Gestión del Tercer Trimestre de 2023; pero no incluye los estados financieros contables y presupuestarios ni nuestro informe de auditoría correspondiente.

Nuestra opinión sobre los estados financieros no cubre la otra información y no expresamos ninguna forma de conclusión que proporcione un grado de seguridad sobre esta.

En relación con nuestra auditoría de los estados financieros, nuestra responsabilidad es la de leer la otra información y, al hacerlo, considerar si existe una incongruencia material entre la otra información y los estados financieros o el conocimiento obtenido por nosotros en la auditoría o si parece que existe una incorrección material en la otra información por algún otro motivo.



C.P. VICENTE MIRELES S.
CONTADORES Y AUDITORES

Si, basándonos en el trabajo que hemos realizado, concluimos que existe una incorrección material en esta otra información, estamos obligados a informar de ello. Hemos concluido que no existe una incorrección material en la otra información.

Responsabilidades de la dirección y de los responsables del gobierno de la entidad en relación con los estados financieros


La dirección es responsable de la preparación y presentación razonable de los estados financieros adjuntos de conformidad con la Ley General de Contabilidad Gubernamental y los acuerdos normativos emitidos por el CONAC, y del control interno que la dirección considere necesario para permitir la preparación de estados financieros presupuestarios libres de incorrección material, debida a fraude o error.

En la preparación de los estados financieros presupuestarios, la dirección es responsable de la valoración de la capacidad del ente público de existencia permanente, revelando, según corresponda, las cuestiones relacionadas con la existencia permanente y utilizando el postulado básico de contabilidad gubernamental existencia permanente excepto por disposición legal en la que se especifique lo contrario, o bien no exista otra alternativa realista.

Los responsables del gobierno del ente público son responsables de la supervisión del proceso de información financiera del ente.

Responsabilidades del auditor en relación con la auditoría de los estados financieros

Nuestros objetivos son obtener una seguridad razonable de que los estados financieros presupuestarios en su conjunto están libres de incorrección material, debida a fraude o error, y emitir un informe de auditoría que contiene nuestra opinión. Seguridad razonable es un alto grado de seguridad, pero no garantiza que una auditoría realizada de conformidad con las NPASNF siempre detecte una incorrección material cuando existe. Las incorrecciones pueden deberse a fraude o error y se consideran materiales si, individualmente o de forma agregada, puede preverse razonablemente que influyan en las decisiones económicas que los usuarios toman basándose en los estados financieros.



CPC Vicente Mireles Sepúlveda
Niños Héroes 166 Sur Col. Centro TRC
Ced. Profesional 1663138
Registro ASE-RPI-010-2017
Torreón Coahuila a 12 de octubre de 2023



C.P. VICENTE MIRELES S.
CONTADORES Y AUDITORES

C.P. JOSE GILBERTO FERNIZA GARZA
DIRECTOR GENERAL DEL INSTITUTO TECNOLOGICO SUPERIOR
DE SAN PEDRO DE LAS COLONIAS
C. TERESA GUAJARDO BERLANGA
SECRETARIA DE FISCALIZACIÓN Y RENDICIÓN DE CUENTAS DEL ESTADO DE COAHUILA
C. DIP. EDUARDO OLMOS CASTRO
PRESIDENTE DE LA JUNTA DE GOBIERNO DEL H. CONGRESO DEL ESTADO DE COAHUILA

Introducción

Hemos examinado la situación que guarda el control interno institucional del **INSTITUTO TECNOLOGICO SUPERIOR DE SAN PEDRO DE LAS COLONIAS**, con base en el Marco Integrado de Control Interno emitido por el Sistema Nacional de Fiscalización, durante el periodo comprendido del 01 de julio al 30 de septiembre de 2023; señalando que la administración de la entidad es responsable de dar cumplimiento a dichos requerimientos normativos y legales. Nuestra responsabilidad consiste en expresar una opinión acerca del cumplimiento de los requerimientos descritos.

Alcance

El examen se realizó de acuerdo con las Normas para Atestiguar emitidas por el Instituto Mexicano de Contadores Públicos, con base en el análisis del cumplimiento del Marco Integrado de Control Interno por parte de la entidad. Consideramos que nuestro examen proporciona una base razonable para emitir una opinión.

Limitaciones Inherentes

Debido a las limitaciones inherentes en cualquier control interno, los errores o fraudes pueden ocurrir y no ser detectados. Asimismo, las proyecciones de cualquier evaluación de control interno a una fecha posterior de la revisión están sujetas al riesgo de que los procedimientos puedan llegar a ser inadecuados debido a los cambios de circunstancias, o a que el grado de cumplimiento de los procedimientos pueda deteriorarse.

Opinión

En nuestra opinión, la entidad dio cumplimiento, en todos los aspectos importantes, al Marco Integrado de Control Interno por el periodo comprendido del 01 de julio al 30 de septiembre de 2023; el control interno institucional ofrece una seguridad razonable, en todos los aspectos importantes.

CPC Vicente Mireles Sepúlveda
Niños Héroes 166 Sur Col. Centro TRC
Ced. Profesional 1663138
Registro ASE-RPI-010-2017
Torreón Coahuila a 12 de octubre de 2023



C.P. VICENTE MIRELES S.
CONTADORES Y AUDITORES

CP. JOSE GILBERTO FERNIZA GARZA
DIRECTOR GENERAL DEL INSTITUTO TECNOLOGICO SUPERIOR
DE SAN PEDRO DE LAS COLONIAS
C. TERESA GUAJARDO BERLANGA
SECRETARIA DE FISCALIZACIÓN Y RENDICIÓN DE CUENTAS DEL ESTADO DE COAHUILA
C. DIP. EDUARDO OLMOS CASTRO
PRESIDENTE DE LA JUNTA DE GOBIERNO DEL H. CONGRESO DEL ESTADO DE COAHUILA

Introducción

Hemos examinado el cumplimiento en materia de emisión, recepción y almacenaje de los Comprobantes Fiscales Digitales por Internet del **INSTITUTO TECNOLOGICO SUPERIOR DE SAN PEDRO DE LAS COLONIAS**, con base en la legislación y normativa fiscal aplicable, durante el periodo comprendido del 01 de julio al 30 de septiembre de 2023; señalando que la administración de la entidad es responsable de dar cumplimiento a dichos requerimientos normativos y legales. Nuestra responsabilidad consiste en expresar una opinión acerca del cumplimiento de los requerimientos descritos.

Alcance

El examen se realizó de acuerdo con las Normas para Atestiguar emitidas por el Instituto Mexicano de Contadores Públicos, con base en el análisis del cumplimiento en materia de emisión, recepción y almacenaje de los Comprobantes Fiscales Digitales por Internet por parte de la entidad. Consideramos que nuestro examen proporciona una base razonable para emitir una opinión.

Opinión

En nuestra opinión, la entidad dio cumplimiento, en todos los aspectos importantes, en materia de emisión, recepción y almacenaje de los Comprobantes Fiscales Digitales por Internet por el periodo comprendido del 01 de julio al 30 de septiembre 2023.

CPC Vicente Mireles Sepúlveda
Niños Héroes 166 Sur Col. Centro TRC
Ced. Profesional 1663138
Registro ASE-RPI-010-2017
Torreón Coahuila a 12 de octubre de 2023

II. Información Presupuestal

2
0
2
3

- a) Estado analítico de ingresos, del que se deriva la presentación en clasificación económica, incluyendo los ingresos excedentes generados, del 01 de enero al 30 de septiembre de 2023;
- b) Estado analítico de ingresos, del que se derivará la presentación en clasificación por fuentes de financiamiento, incluyendo los ingresos excedentes generados, del 01 de enero al 30 de septiembre;
- c) Estado analítico de ingresos, del que se derivará la presentación en clasificación por rubros de ingresos, incluyendo los ingresos excedentes generados, del 01 de enero al 30 de septiembre.
- d) Estado analítico del ejercicio del presupuesto de egresos del 01 de enero al 30 de septiembre de 2023, por clasificación administrativa;
- e) Estado analítico del ejercicio del presupuesto de egresos del 01 de enero al 30 de septiembre de 2023, por clasificación económica;
- f) Estado analítico del ejercicio del presupuesto de egresos del 01 de enero al 30 de septiembre de 2023, por clasificación por objeto del gasto;
- g) Estado analítico del ejercicio del presupuesto de egresos del 01 de enero al 30 de septiembre de 2023, por clasificación funcional.
- h) Endeudamiento neto, financiamiento menos amortización del 01 de enero al 30 de septiembre de 2023.
- i) Intereses de la deuda del 01 de Enero al 30 de septiembre de 2023.; y
- j) Un flujo de fondos que resuma todas las operaciones del 01 de enero al 30 de septiembre de 2023.

Instituto Tecnológico Superior de San Pedro
Estado Analítico de Ingresos por Fuente de Financiamiento
 Del 1 de enero al 30 de septiembre de 2023

Estado Analítico de Ingresos Por Fuente de Financiamiento	Ingreso					Diferencia
	Estimado	Ampliaciones y Reducciones	Modificado	Devengado	Recaudado	
	(1)	(2)	(3 = 1 + 2)	(4)	(5)	
Ingresos del Poder Ejecutivo Federal o Estatal y de los Municipios	41,154,329.92	285,195.00	41,439,524.92	30,460,252.24	30,460,252.24	-10,694,077.68
Impuestos	0.00	0.00	0.00	0.00	0.00	0.00
Cuotas y Aportaciones de Seguridad Social	0.00	0.00	0.00	0.00	0.00	0.00
Contribuciones de Mejoras	0.00	0.00	0.00	0.00	0.00	0.00
Derechos	0.00	0.00	0.00	0.00	0.00	0.00
Productos	0.00	0.00	0.00	0.00	0.00	0.00
Aprovechamientos	36,000.00	0.00	36,000.00	11,600.00	11,600.00	-24,400.00
Participaciones, Aportaciones, Convenios, Incentivos Derivados de la Colaboración Fiscal y Fondos Distintos de Aportaciones	41,118,329.92	285,195.00	41,403,524.92	30,448,652.24	30,448,652.24	-10,669,677.68
Transferencias, Asignaciones, Subsidios y Subvenciones, y Pensiones y Jubilaciones	0.00	0.00	0.00	0.00	0.00	0.00
Ingresos de los Entes Públicos de los Poderes Legislativo y Judicial, de los Órganos Autónomos y del Sector Paraestatal o Paramunicipal, así como de las Empresas Productivas del Estado	6,464,000.00	537,008.48	7,001,008.48	5,573,885.54	5,519,381.09	-944,618.91
Cuotas y Aportaciones de Seguridad Social	0.00	0.00	0.00	0.00	0.00	0.00
Productos	0.00	0.00	0.00	0.00	0.00	0.00
Ingresos por Venta de Bienes, Prestación de Servicios y Otros Ingresos	6,464,000.00	537,008.48	7,001,008.48	5,573,885.54	5,519,381.09	-944,618.91
Transferencias, Asignaciones, Subsidios y Subvenciones, y Pensiones y Jubilaciones	0.00	0.00	0.00	0.00	0.00	0.00
Ingresos Derivados de Financiamientos	0.00	0.00	0.00	0.00	0.00	0.00
Ingresos Derivados de Financiamientos	0.00	0.00	0.00	0.00	0.00	0.00
Total	47,618,329.92	822,203.48	48,440,533.40	36,034,137.78	35,979,633.33	
				Ingresos excedentes		0.00

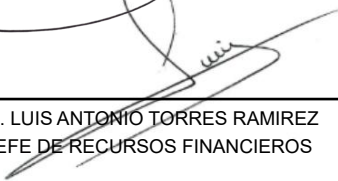


Instituto Tecnológico Superior de San Pedro
Estado Analítico de Ingresos por Fuente de Financiamiento
Del 1 de enero al 30 de septiembre de 2023

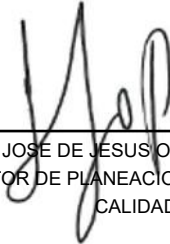
Bajo protesta de decir verdad declaramos que los Estados Financieros y sus notas, son razonablemente correctos y son responsabilidad del emisor.



C.P. JOSE GILBERTO FERNIZA GARZA
DIRECTOR GENERAL



C.P. LUIS ANTONIO TORRES RAMIREZ
JEFE DE RECURSOS FINANCIEROS



C.P. JOSE DE JESUS ORTIZ PAREDES
DIRECTOR DE PLANEACION, INNOVACION Y
CALIDAD



C.P. ELENA HERNANDEZ DELGADO
SUBDIRECTORA ADMINISTRATIVA

INSTITUTO TECNOLOGICO SUPERIOR DE SAN PEDRO DE LAS COLONIAS

Estado Analítico de Ingresos

Del 01 de enero al 30 de septiembre de 2023

Clasificación Económica	Ingreso					Diferencia
	Estimado	Ampliaciones y Reducciones	Modificado	Devengado	Recaudado	
	1	2	(3= 1 + 2)	4	5	
					(6= 5 - 1)	
Ingresos Corrientes	47,618,329.92	822,203.48	48,440,533.40	36,034,137.78	35,979,633.33	0.00
Impuestos	0.00	0.00	0.00	0.00	0.00	0.00
Cuotas y Aportaciones de Seguridad Social	0.00	0.00	0.00	0.00	0.00	0.00
Contribuciones de Mejoras	0.00	0.00	0.00	0.00	0.00	0.00
Derechos, Productos y Aprovechamientos Corrientes	36,000.00	0.00	36,000.00	11,600.00	11,600.00	-24,400.00
Rentas de la Propiedad	0.00	0.00	0.00	0.00	0.00	0.00
Venta de Bienes y Servicios de Entidades del Gobierno	6,464,000.00	537,008.48	7,001,008.48	5,573,885.54	5,519,381.09	-944,618.91
Transferencias y Subvenciones recibidas por las Entidades	0.00	0.00	0.00	0.00	0.00	0.00
Transferencias, Asignaciones, Subsidios y Subvenciones, y Pensiones y Jubilaciones	41,118,329.92	285,195.00	41,403,524.92	30,448,652.24	30,448,652.24	-10,669,677.68
Participaciones	0.00	0.00	0.00	0.00	0.00	0.00
Ingresos de Capital	0.00	0.00	0.00	0.00	0.00	0.00
Venta (Disposición) de Activos	0.00	0.00	0.00	0.00	0.00	0.00
Venta de Activos Fijos	0.00	0.00	0.00	0.00	0.00	0.00
Venta de Objetos de Valor	0.00	0.00	0.00	0.00	0.00	0.00
Venta de Activos No Producidos	0.00	0.00	0.00	0.00	0.00	0.00
Disminución de Existencias	0.00	0.00	0.00	0.00	0.00	0.00
Incremento de la depreciación, amortización, estimaciones y provisiones acumuladas	0.00	0.00	0.00	0.00	0.00	0.00
Transferencias, asignaciones y donativos de capital recibidos	0.00	0.00	0.00	0.00	0.00	0.00
Recuperación de inversiones financieras realizadas con fines de política	0.00	0.00	0.00	0.00	0.00	0.00
Ingresos Derivados de Financiamientos	0.00	0.00	0.00	0.00	0.00	0.00
Disminución de activos financieros	0.00	0.00	0.00	0.00	0.00	0.00
Disminución de pasivos	0.00	0.00	0.00	0.00	0.00	0.00
Disminución de Patrimonio	0.00	0.00	0.00	0.00	0.00	0.00
Total	47,618,329.92	822,203.48	48,440,533.40	36,034,137.78	35,979,633.33	0.00
				Ingresos excedentes		

INSTITUTO TECNOLOGICO SUPERIOR DE SAN PEDRO DE LAS COLONIAS

Estado Analítico de Ingresos

Del 01 de enero al 30 de septiembre de 2023

Estado Analítico de Ingresos Por Fuente de Financiamiento	Ingreso					Diferencia
	Estimado	Ampliaciones y Reducciones	Modificado	Devengado	Recaudado	
	1	2	(3= 1 + 2)	4	5	
Ingresos del Poder Ejecutivo Federal o Estatal y de los Municipios	41,154,329.92	285,195.00	41,439,524.92	30,460,252.24	30,460,252.24	-10,694,077.68
Impuestos	0.00	0.00	0.00	0.00	0.00	0.00
Cuotas y Aportaciones de Seguridad Social	0.00	0.00	0.00	0.00	0.00	0.00
Contribuciones de Mejoras	0.00	0.00	0.00	0.00	0.00	0.00
Derechos	0.00	0.00	0.00	0.00	0.00	0.00
Productos	0.00	0.00	0.00	0.00	0.00	0.00
Aprovechamientos	36,000.00	0.00	36,000.00	11,600.00	11,600.00	-24,400.00
Participaciones, Aportaciones, Convenios, Incentivos Derivados de la Colaboración Fiscal y Fondos Distintos de Aportaciones	41,118,329.92	285,195.00	41,403,524.92	30,448,652.24	30,448,652.24	-10,669,677.68
Transferencias, Asignaciones, Subsidios y Subvenciones, y Pensiones y Jubilaciones	0.00	0.00	0.00	0.00	0.00	0.00
Ingresos de los Entes Públicos de los Poderes Legislativo y Judicial, de los Órganos Autónomos y del Sector Paraestatal o Paramunicipal, así como de las Empresas Productivas del Estado	6,464,000.00	537,008.48	7,001,008.48	5,573,885.54	5,519,381.09	-944,618.91
Cuotas y Aportaciones de Seguridad Social	0.00	0.00	0.00	0.00	0.00	0.00
Productos	0.00	0.00	0.00	0.00	0.00	0.00
Ingresos por Venta de Bienes, Prestación de Servicios y Otros Ingresos	6,464,000.00	537,008.48	7,001,008.48	5,573,885.54	5,519,381.09	-944,618.91
Transferencias, Asignaciones, Subsidios y Subvenciones, y Pensiones y Jubilaciones	0.00	0.00	0.00	0.00	0.00	0.00
Ingresos Derivados de Financiamientos	0.00	0.00	0.00	0.00	0.00	0.00
Ingresos Derivados de Financiamientos	0.00	0.00	0.00	0.00	0.00	0.00
Total	47,618,329.92	822,203.48	48,440,533.40	36,034,137.78	35,979,633.33	0.00
				Ingresos excedentes		0.00



Instituto Tecnológico Superior de San Pedro
Estado Analítico de Ingresos
 Del 1 de enero al 30 de septiembre de 2023

Rubro de Ingresos	Ingreso					Diferencia
	Estimado	Ampliaciones y Reducciones	Modificado	Devengado	Recaudado	
	(1)	(2)	(3 = 1 + 2)	(4)	(5)	(6 = 5 - 1)
Impuestos	0.00	0.00	0.00	0.00	0.00	0.00
Cuotas y Aportaciones de Seguridad Social	0.00	0.00	0.00	0.00	0.00	0.00
Contribuciones de Mejoras	0.00	0.00	0.00	0.00	0.00	0.00
Derechos	0.00	0.00	0.00	0.00	0.00	0.00
Productos	0.00	0.00	0.00	0.00	0.00	0.00
Aprovechamientos	36,000.00	0.00	36,000.00	11,600.00	11,600.00	-24,400.00
Ingresos por Venta de Bienes, Prestación de Servicios y Otros Ingresos	6,464,000.00	537,008.48	7,001,008.48	5,573,885.54	5,519,381.09	-944,618.91
Participaciones, Aportaciones, Convenios, Incentivos Derivados de la Colaboración Fiscal y Fondos Distintos de Aportaciones	41,118,329.92	285,195.00	41,403,524.92	30,448,652.24	30,448,652.24	-10,669,677.68
Transferencias, Asignaciones, Subsidios y Subvenciones, y Pensiones y Jubilaciones	0.00	0.00	0.00	0.00	0.00	0.00
Ingresos Derivados de Financiamientos	0.00	0.00	0.00	0.00	0.00	0.00
Total	47,618,329.92	822,203.48	48,440,533.40	36,034,137.78	35,979,633.33	
				Ingresos excedentes		0.00




Instituto Tecnológico Superior de San Pedro
Estado Analítico de Ingresos
Del 1 de enero al 30 de septiembre de 2023

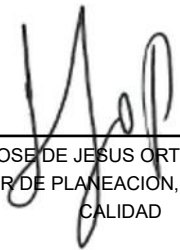
Bajo protesta de decir verdad declaramos que los Estados Financieros y sus notas, son razonablemente correctos y son responsabilidad del emisor.



C.P. JOSE GILBERTO FERNIZA GARZA
DIRECTOR GENERAL



C.P. LUIS ANTONIO TORRES RAMIREZ
JEFE DE RECURSOS FINANCIEROS



C.P. JOSE DE JESUS ORTIZ PAREDES
DIRECTOR DE PLANEACION, INNOVACION Y
CALIDAD



C.P. ELENA HERNANDEZ DELGADO
SUBDIRECTORA ADMINISTRATIVA

INSTITUTO TECNOLOGICO SUPERIOR DE SAN PEDRO DE LAS COLONIAS

Estado Analítico de Ingresos

Del 01 de enero al 30 de septiembre de 2023

Rubro de Ingresos	Ingreso					Diferencia
	Estimado	Ampliaciones y Reducciones	Modificado	Devengado	Recaudado	
	1	2	(3= 1 + 2)	4	5	
Impuestos	0.00	0.00	0.00	0.00	0.00	0.00
Cuotas y Aportaciones de Seguridad Social	0.00	0.00	0.00	0.00	0.00	0.00
Contribuciones de Mejoras	0.00	0.00	0.00	0.00	0.00	0.00
Derechos	0.00	0.00	0.00	0.00	0.00	0.00
Productos	0.00	0.00	0.00	0.00	0.00	0.00
Aprovechamientos	36,000.00	0.00	36,000.00	11,600.00	11,600.00	-24,400.00
Ingresos por Venta de Bienes, Prestación de Servicios y Otros Ingresos	6,464,000.00	537,008.48	7,001,008.48	5,573,885.54	5,519,381.09	-944,618.91
Participaciones, Aportaciones, Convenios, Incentivos Derivados de la Colaboración Fiscal y Fondos Distintos de Aportaciones	41,118,329.92	285,195.00	41,403,524.92	30,448,652.24	30,448,652.24	-10,669,677.68
Transferencias, Asignaciones, Subsidios y Subvenciones, y Pensiones y Jubilaciones	0.00	0.00	0.00	0.00	0.00	0.00
Ingresos Derivados de Financiamientos	0.00	0.00	0.00	0.00	0.00	0.00
Total	47,618,329.92	822,203.48	48,440,533.40	36,034,137.78	35,979,633.33	0.00
				Ingresos excedentes		



Instituto Tecnológico Superior de San Pedro
Estado Analítico del Ejercicio del Presupuesto de Egresos
Clasificación Administrativa

Del 1 de enero al 30 de septiembre de 2023

Concepto	Egresos					Subejercicio
	Aprobado	Ampliaciones/ (Reducciones)	Modificado	Devengado	Pagado	
	1	2	3 = (1 + 2)	4	5	
PROCESO ACADÉMICO	690,500.00	285,195.00	975,695.00	449,792.44	449,792.44	525,902.56
PROCESO ACADÉMICO	690,500.00	285,195.00	975,695.00	449,792.44	449,792.44	525,902.56
PROCESO DE PLANEACIÓN	677,600.00	172,272.00	849,872.00	716,220.46	645,985.94	133,651.54
PROCESO DE PLANEACIÓN	677,600.00	172,272.00	849,872.00	716,220.46	645,985.94	133,651.54
PROCESO DE ADMINISTRACIÓN DE LOS RECURSOS	45,217,329.92	364,620.48	45,581,950.40	29,558,488.65	29,556,011.82	16,023,461.75
PROCESO DE ADMINISTRACIÓN DE LOS RECURSOS	45,217,329.92	364,620.48	45,581,950.40	29,558,488.65	29,556,011.82	16,023,461.75
PROCESO DE VINCULACIÓN	956,400.00	116.00	956,516.00	853,957.77	850,477.77	102,558.23
PROCESO DE VINCULACIÓN	956,400.00	116.00	956,516.00	853,957.77	850,477.77	102,558.23
PROCESO DE INNOVACIÓN Y CALIDAD	76,500.00	0.00	76,500.00	18,996.28	18,996.28	57,503.72
PROCESO DE INNOVACIÓN Y CALIDAD	76,500.00	0.00	76,500.00	18,996.28	18,996.28	57,503.72
Total del Gasto	47,618,329.92	822,203.48	48,440,533.40	31,597,455.60	31,521,264.25	16,843,077.80

Bajo protesta de decir verdad declaramos que los Estados Financieros y sus notas, son razonablemente correctos y son responsabilidad del emisor.

C.P. JOSE GILBERTO FERNIZA GARZA
DIRECTOR GENERAL

C.P. ELENA HERNANDEZ DELGADO
SUBDIRECTORA ADMINISTRATIVA

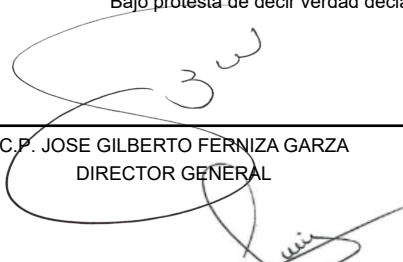
C.P. LUIS ANTONIO TORRES RAMIREZ
JEFE DE RECURSOS FINANCIEROS

C.P. JOSE DE JESUS ORTIZ PAREDES
DIRECTOR DE PLANEACION, INNOVACION Y
CALIDAD


Instituto Tecnológico Superior de San Pedro
Estado Analítico del Ejercicio del Presupuesto de Egresos
Clasificación Económica (por Tipo de Gasto)
Del 1 de enero al 30 de septiembre de 2023

Concepto	Egresos					Subejercicio
	Aprobado	Ampliaciones/ (Reducciones)	Modificado	Devengado	Pagado	
	1	2	3 = (1 + 2)	4	5	
Gasto Corriente	46,697,829.92	793,505.70	47,491,335.62	31,008,074.40	31,001,483.07	16,483,261.22
Gasto de Capital	920,500.00	28,697.78	949,197.78	589,381.20	519,781.18	359,816.58
Amortizacion De La Deuda Y Disminucion De Pasivos	0.00	0.00	0.00	0.00	0.00	0.00
Pensiones Y Jubilaciones	0.00	0.00	0.00	0.00	0.00	0.00
Participaciones	0.00	0.00	0.00	0.00	0.00	0.00
Total del Gasto	47,618,329.92	822,203.48	48,440,533.40	31,597,455.60	31,521,264.25	16,843,077.80


Bajo protesta de decir verdad declaramos que los Estados Financieros y sus notas, son razonablemente correctos y son responsabilidad del emisor.




C.P. JOSE GILBERTO FERNIZA GARZA
DIRECTOR GENERAL



C.P. ELENA HERNANDEZ DELGADO
SUBDIRECTORA ADMINISTRATIVA



C.P. LUIS ANTONIO TORRES RAMIREZ
JEFE DE RECURSOS FINANCIEROS



C.P. JOSE DE JESUS ORTIZ PAREDES
DIRECTOR DE PLANEACION, INNOVACION Y
CALIDAD

INSTITUTO TECNOLOGICO SUPERIOR DE SAN PEDRO DE LAS COLONIAS

Estado Analítico del Ejercicio del Presupuesto de Egresos

Clasificación Económica (por Tipo de Gasto)

Del 01 de enero al 30 de septiembre de 2023

Concepto	Egresos					Subejercicio
	Aprobado	Ampliaciones/ (Reducciones)	Modificado	Devengado	Pagado	
	1	2	3 = (1 + 2)	4	5	
Gasto Corriente	46,697,829.92	793,505.70	47,491,335.62	31,008,074.40	31,001,483.07	16,483,261.22
Gasto de Capital	920,500.00	28,697.78	949,197.78	589,381.20	519,781.18	359,816.58
Amortización de la Deuda y Disminución de Pasivos	0.00	0.00	0.00	0.00	0.00	0.00
Pensiones y Jubilaciones	0.00	0.00	0.00	0.00	0.00	0.00
Participaciones	0.00	0.00	0.00	0.00	0.00	0.00
Total del Gasto	47,618,329.92	822,203.48	48,440,533.40	31,597,455.60	31,521,264.25	16,843,077.80

Instituto Tecnológico Superior de San Pedro
Estado Analítico del Ejercicio del Presupuesto de Egresos
Clasificación por Objeto del Gasto (Capítulo y Concepto)
Del 1 de enero al 30 de septiembre de 2023

Concepto	Egresos					Subejercicio
	Aprobado	Ampliaciones/ (Reducciones)	Modificado	Devengado	Pagado	
	1	2	3 = (1 + 2)	4	5	
Servicios Personales	38,116,733.48	-556,174.05	37,560,559.43	23,743,995.61	23,743,995.61	13,816,563.82
Remuneraciones al Personal de Carácter Permanente	22,342,266.40	0.00	22,342,266.40	15,299,844.27	15,299,844.27	7,042,422.13
Remuneraciones al Personal de Carácter Transitorio	720,000.00	-83,073.89	636,926.11	362,783.66	362,783.66	274,142.45
Remuneraciones Adicionales y Especiales	6,869,874.60	-1,000.00	6,868,874.60	2,537,182.37	2,537,182.37	4,331,692.23
Seguridad Social	4,928,990.71	8,200.00	4,937,190.71	3,688,022.62	3,688,022.62	1,249,168.09
Otras Prestaciones Sociales y Económicas	2,225,891.40	-8,700.00	2,217,191.40	1,543,185.47	1,543,185.47	674,005.93
Previsiones	0.00	0.00	0.00	0.00	0.00	0.00
Pago de Estímulos a Servidores Públicos	1,029,710.37	-471,600.16	558,110.21	312,977.22	312,977.22	245,132.99
Materiales y Suministros	2,311,816.44	581,510.85	2,893,327.29	2,158,574.50	2,153,522.98	734,752.79
Materiales de Administración, Emisión de Documentos y Artículos Oficiales	759,500.00	51,240.65	810,740.65	625,148.91	624,514.39	185,591.74
Alimentos y Utensilios	114,000.00	2,655.82	116,655.82	97,862.35	97,862.35	18,793.47
Materias Primas y Materiales de Producción y Comercialización	14,400.00	3,000.00	17,400.00	7,066.40	7,066.40	10,333.60
Materiales y Artículos de Construcción y de Reparación	280,000.00	308,857.77	588,857.77	524,646.52	524,646.52	64,211.25
Productos Químicos, Farmacéuticos y de Laboratorio	142,500.00	-29,913.95	112,586.05	51,085.58	51,085.58	61,500.47
Combustibles, Lubricantes y Aditivos	474,416.44	115,558.89	589,975.33	493,703.11	493,703.11	96,272.22
Vestuario, Blancos, Prendas de Protección y Artículos Deportivos	266,500.00	-60,913.19	205,586.81	118,807.39	115,327.39	86,779.42
Materiales y Suministros para Seguridad	0.00	0.00	0.00	0.00	0.00	0.00
Herramientas, Refacciones y Accesorios Menores	260,500.00	191,024.86	451,524.86	240,254.24	239,317.24	211,270.62
Servicios Generales	5,769,280.00	753,868.90	6,523,148.90	4,623,144.29	4,621,604.48	1,900,004.61
Servicios Básicos	797,980.00	17,543.84	815,523.84	657,374.41	657,374.41	158,149.43
Servicios de Arrendamiento	424,500.00	19,947.02	444,447.02	285,671.42	285,671.42	158,775.60

Instituto Tecnológico Superior de San Pedro
Estado Analítico del Ejercicio del Presupuesto de Egresos
Clasificación por Objeto del Gasto (Capítulo y Concepto)
Del 1 de enero al 30 de septiembre de 2023

Concepto	Egresos					Subejercicio
	Aprobado	Ampliaciones/ (Reducciones)	Modificado	Devengado	Pagado	
	1	2	3 = (1 + 2)	4	5	
Servicios Profesionales, Científicos, Técnicos y Otros Servicios	1,477,200.00	189,905.77	1,667,105.77	1,137,393.03	1,137,393.03	529,712.74
Servicios Financieros, Bancarios y Comerciales	180,000.00	22,905.95	202,905.95	116,134.20	116,134.20	86,771.75
Servicios de Instalación, Reparación, Mantenimiento y Conservación	801,000.00	145,332.77	946,332.77	665,385.72	665,385.71	280,947.05
Servicios de Comunicación Social y Publicidad	171,000.00	43,007.19	214,007.19	131,550.20	131,550.20	82,456.99
Servicios de Traslado y Viáticos	568,900.00	83,345.98	652,245.98	364,334.83	364,334.83	287,911.15
Servicios Oficiales	442,500.00	210,934.98	653,434.98	576,309.85	574,770.05	77,125.13
Otros Servicios Generales	906,200.00	20,945.40	927,145.40	688,990.63	688,990.63	238,154.77
Transferencias, Asignaciones, Subsidios y Otras Ayudas	500,000.00	14,300.00	514,300.00	482,360.00	482,360.00	31,940.00
Transferencias Internas y Asignaciones al Sector Público	0.00	0.00	0.00	0.00	0.00	0.00
Transferencias al Resto del Sector Público	0.00	0.00	0.00	0.00	0.00	0.00
Subsidios y Subvenciones	0.00	0.00	0.00	0.00	0.00	0.00
Ayudas Sociales	500,000.00	14,300.00	514,300.00	482,360.00	482,360.00	31,940.00
Pensiones y Jubilaciones	0.00	0.00	0.00	0.00	0.00	0.00
Transferencias a Fideicomisos, Mandatos y Otros Análogos	0.00	0.00	0.00	0.00	0.00	0.00
Transferencias a la Seguridad Social	0.00	0.00	0.00	0.00	0.00	0.00
Donativos	0.00	0.00	0.00	0.00	0.00	0.00
Transferencias al Exterior	0.00	0.00	0.00	0.00	0.00	0.00
Bienes Muebles, Inmuebles e Intangibles	920,500.00	28,697.78	949,197.78	589,381.20	519,781.18	359,816.58
Mobiliario y Equipo de Administración	323,500.00	-64,064.80	259,435.20	123,430.08	123,430.08	136,005.12



Instituto Tecnológico Superior de San Pedro
Estado Analítico del Ejercicio del Presupuesto de Egresos
Clasificación por Objeto del Gasto (Capítulo y Concepto)
 Del 1 de enero al 30 de septiembre de 2023

Concepto	Egresos					Subejercicio
	Aprobado	Ampliaciones/ (Reducciones)	Modificado	Devengado	Pagado	
	1	2	3 = (1 + 2)	4	5	
Mobiliario y Equipo Educativo y Recreativo	245,000.00	-147,978.10	97,021.90	19,898.64	19,898.64	77,123.26
Equipo e Instrumental Médico y de Laboratorio	0.00	0.00	0.00	0.00	0.00	0.00
Vehículos y Equipo de Transporte	5,000.00	-5,000.00	0.00	0.00	0.00	0.00
Equipo de Defensa y Seguridad	0.00	0.00	0.00	0.00	0.00	0.00
Maquinaria, Otros Equipos y Herramientas	168,000.00	180,375.68	348,375.68	306,852.48	306,852.46	41,523.20
Activos Biológicos	0.00	0.00	0.00	0.00	0.00	0.00
Bienes Inmuebles	0.00	0.00	0.00	0.00	0.00	0.00
Activos Intangibles	179,000.00	65,365.00	244,365.00	139,200.00	69,600.00	105,165.00
Inversión Pública	0.00	0.00	0.00	0.00	0.00	0.00
Obra Pública en Bienes de Dominio Público	0.00	0.00	0.00	0.00	0.00	0.00
Obra Pública en Bienes Propios	0.00	0.00	0.00	0.00	0.00	0.00
Proyectos Productivos y Acciones de Fomento	0.00	0.00	0.00	0.00	0.00	0.00
Inversiones Financieras y Otras Provisiones	0.00	0.00	0.00	0.00	0.00	0.00
Inversiones para el Fomento de Actividades Productivas	0.00	0.00	0.00	0.00	0.00	0.00
Acciones y Participaciones de Capital	0.00	0.00	0.00	0.00	0.00	0.00
Compra de Títulos y Valores	0.00	0.00	0.00	0.00	0.00	0.00
Concesión de Préstamos	0.00	0.00	0.00	0.00	0.00	0.00
Inversiones en Fideicomisos, Mandatos y Otros Análogos	0.00	0.00	0.00	0.00	0.00	0.00
Otras Inversiones Financieras	0.00	0.00	0.00	0.00	0.00	0.00
Provisiones para Contingencias y Otras Erogaciones Especiales	0.00	0.00	0.00	0.00	0.00	0.00
Participaciones y Aportaciones	0.00	0.00	0.00	0.00	0.00	0.00




Instituto Tecnológico Superior de San Pedro
Estado Analítico del Ejercicio del Presupuesto de Egresos
Clasificación por Objeto del Gasto (Capítulo y Concepto)
 Del 1 de enero al 30 de septiembre de 2023

Concepto	Egresos					Subejercicio
	Aprobado	Ampliaciones/ (Reducciones)	Modificado	Devengado	Pagado	
	1	2	3 = (1 + 2)	4	5	6 = (3 - 4)
Participaciones	0.00	0.00	0.00	0.00	0.00	0.00
Aportaciones	0.00	0.00	0.00	0.00	0.00	0.00
Convenios	0.00	0.00	0.00	0.00	0.00	0.00
Deuda Pública	0.00	0.00	0.00	0.00	0.00	0.00
Amortización de la Deuda Pública	0.00	0.00	0.00	0.00	0.00	0.00
Intereses de la Deuda Pública	0.00	0.00	0.00	0.00	0.00	0.00
Comisiones de la Deuda Pública	0.00	0.00	0.00	0.00	0.00	0.00
Gastos de la Deuda Pública	0.00	0.00	0.00	0.00	0.00	0.00
Costo por Coberturas	0.00	0.00	0.00	0.00	0.00	0.00
Apoyos Financieros	0.00	0.00	0.00	0.00	0.00	0.00
Adeudos de Ejercicios Fiscales Anteriores (Adefas)	0.00	0.00	0.00	0.00	0.00	0.00
Total del Gasto	47,618,329.92	822,203.48	48,440,533.40	31,597,455.60	31,521,264.25	16,843,077.80




Instituto Tecnológico Superior de San Pedro
Estado Analítico del Ejercicio del Presupuesto de Egresos
Clasificación por Objeto del Gasto (Capítulo y Concepto)
Del 1 de enero al 30 de septiembre de 2023

Bajo protesta de decir verdad declaramos que los Estados Financieros y sus notas, son razonablemente correctos y son responsabilidad del emisor.



C.P. JOSE GILBERTO FERNIZA GARZA
DIRECTOR GENERAL

C.P. LUIS ANTONIO TORRES RAMIREZ
JEFE DE RECURSOS FINANCIEROS



C.P. JOSE DE JESUS ORTIZ PAREDES
DIRECTOR DE PLANEACION, INNOVACION Y
CALIDAD



C.P. ELENA HERNANDEZ DELGADO
SUBDIRECTORA ADMINISTRATIVA

INSTITUTO TECNOLOGICO SUPERIOR DE SAN PEDRO DE LAS COLONIAS

Estado Analítico del Ejercicio del Presupuesto de Egresos

Clasificación por Objeto del Gasto (Capítulo y Concepto)

Del 01 de enero al 30 de septiembre de 2023

Concepto	Egresos					Subejercicio
	Aprobado	Ampliaciones/ (Reducciones)	Modificado	Devengado	Pagado	
	1	2	3 = (1 + 2)	4	5	
6 = (3 - 4)						
Servicios Personales	38,116,733.48	-556,174.05	37,560,559.43	23,743,995.61	23,743,995.61	13,816,563.82
Remuneraciones al Personal de Carácter Permanente	22,342,266.40	0.00	22,342,266.40	15,299,844.27	15,299,844.27	7,042,422.13
Remuneraciones al Personal de Carácter Transitorio	720,000.00	-83,073.89	636,926.11	362,783.66	362,783.66	274,142.45
Remuneraciones Adicionales y Especiales	6,869,874.60	-1,000.00	6,868,874.60	2,537,182.37	2,537,182.37	4,331,692.23
Seguridad Social	4,928,990.71	8,200.00	4,937,190.71	3,688,022.62	3,688,022.62	1,249,168.09
Otras Prestaciones Sociales y Económicas	2,225,891.40	-8,700.00	2,217,191.40	1,543,185.47	1,543,185.47	674,005.93
Previsiones	0.00	0.00	0.00	0.00	0.00	0.00
Pago de Estímulos a Servidores Públicos	1,029,710.37	-471,600.16	558,110.21	312,977.22	312,977.22	245,132.99
Materiales y Suministros	2,311,816.44	581,510.85	2,893,327.29	2,158,574.50	2,153,522.98	734,752.79
Materiales de Administración, Emisión de Documentos y Artículos Oficiales	759,500.00	51,240.65	810,740.65	625,148.91	624,514.39	185,591.74
Alimentos y Utensilios	114,000.00	2,655.82	116,655.82	97,862.35	97,862.35	18,793.47
Materias Primas y Materiales de Producción y Comercialización	14,400.00	3,000.00	17,400.00	7,066.40	7,066.40	10,333.60
Materiales y Artículos de Construcción y de Reparación	280,000.00	308,857.77	588,857.77	524,646.52	524,646.52	64,211.25
Productos Químicos, Farmacéuticos y de Laboratorio	142,500.00	-29,913.95	112,586.05	51,085.58	51,085.58	61,500.47
Combustibles, Lubricantes y Aditivos	474,416.44	115,558.89	589,975.33	493,703.11	493,703.11	96,272.22
Vestuario, Blancos, Prendas de Protección y Artículos Deportivos	266,500.00	-60,913.19	205,586.81	118,807.39	115,327.39	86,779.42
Materiales y Suministros Para Seguridad	0.00	0.00	0.00	0.00	0.00	0.00
Herramientas, Refacciones y Accesorios Menores	260,500.00	191,024.86	451,524.86	240,254.24	239,317.24	211,270.62
Servicios Generales	5,769,280.00	753,868.90	6,523,148.90	4,623,144.29	4,621,604.48	1,900,004.61
Servicios Básicos	797,980.00	17,543.84	815,523.84	657,374.41	657,374.41	158,149.43
Servicios de Arrendamiento	424,500.00	19,947.02	444,447.02	285,671.42	285,671.42	158,775.60
Servicios Profesionales, Científicos, Técnicos y Otros Servicios	1,477,200.00	189,905.77	1,667,105.77	1,137,393.03	1,137,393.03	529,712.74
Servicios Financieros, Bancarios y Comerciales	180,000.00	22,905.95	202,905.95	116,134.20	116,134.20	86,771.75
Servicios de Instalación, Reparación, Mantenimiento y Conservación	801,000.00	145,332.77	946,332.77	665,385.72	665,385.71	280,947.05
Servicios de Comunicación Social y Publicidad.	171,000.00	43,007.19	214,007.19	131,550.20	131,550.20	82,456.99
Servicios de Traslado y Viáticos	568,900.00	83,345.98	652,245.98	364,334.83	364,334.83	287,911.15
Servicios Oficiales	442,500.00	210,934.98	653,434.98	576,309.85	574,770.05	77,125.13
Otros Servicios Generales	906,200.00	20,945.40	927,145.40	688,990.63	688,990.63	238,154.77
Transferencias, Asignaciones, Subsidios y Otras Ayudas	500,000.00	14,300.00	514,300.00	482,360.00	482,360.00	31,940.00
Transferencias Internas y Asignaciones al Sector Público	0.00	0.00	0.00	0.00	0.00	0.00
Transferencias al Resto del Sector Público	0.00	0.00	0.00	0.00	0.00	0.00
Subsidios y Subvenciones	0.00	0.00	0.00	0.00	0.00	0.00
Ayudas Sociales	500,000.00	14,300.00	514,300.00	482,360.00	482,360.00	31,940.00
Pensiones y Jubilaciones	0.00	0.00	0.00	0.00	0.00	0.00
Transferencias a Fideicomisos, Mandatos y Otros Análogos	0.00	0.00	0.00	0.00	0.00	0.00
Transferencias a la Seguridad Social	0.00	0.00	0.00	0.00	0.00	0.00
Donativos	0.00	0.00	0.00	0.00	0.00	0.00
Transferencias al Exterior	0.00	0.00	0.00	0.00	0.00	0.00
Bienes Muebles, Inmuebles e Intangibles	920,500.00	28,697.78	949,197.78	589,381.20	519,781.18	359,816.58
Mobiliario y Equipo de Administración	323,500.00	-64,064.80	259,435.20	123,430.08	123,430.08	136,005.12
Mobiliario y Equipo Educativo y Recreativo	245,000.00	-147,978.10	97,021.90	19,898.64	19,898.64	77,123.26
Equipo e Instrumental Médico y de Laboratorio	0.00	0.00	0.00	0.00	0.00	0.00
Vehículos y Equipo de Transporte	5,000.00	-5,000.00	0.00	0.00	0.00	0.00
Equipo de Defensa y Seguridad	0.00	0.00	0.00	0.00	0.00	0.00
Maquinaria, Otros Equipos y Herramientas	168,000.00	180,375.68	348,375.68	306,852.48	306,852.46	41,523.20
Activos Biológicos	0.00	0.00	0.00	0.00	0.00	0.00
Bienes Inmuebles	0.00	0.00	0.00	0.00	0.00	0.00
Activos Intangibles	179,000.00	65,365.00	244,365.00	139,200.00	69,600.00	105,165.00
Inversión Pública	0.00	0.00	0.00	0.00	0.00	0.00
Obra Pública en Bienes de Dominio Público	0.00	0.00	0.00	0.00	0.00	0.00
Obra Pública en Bienes Propios	0.00	0.00	0.00	0.00	0.00	0.00
Proyectos Productivos y Acciones de Fomento	0.00	0.00	0.00	0.00	0.00	0.00
Inversiones Financieras y Otras Provisiones	0.00	0.00	0.00	0.00	0.00	0.00
Inversiones Para el Fomento de Actividades Productivas.	0.00	0.00	0.00	0.00	0.00	0.00
Acciones y Participaciones de Capital	0.00	0.00	0.00	0.00	0.00	0.00
Compra de Títulos y Valores	0.00	0.00	0.00	0.00	0.00	0.00
Concesión de Préstamos	0.00	0.00	0.00	0.00	0.00	0.00
Inversiones en Fideicomisos, Mandatos y Otros Análogos	0.00	0.00	0.00	0.00	0.00	0.00
Otras Inversiones Financieras	0.00	0.00	0.00	0.00	0.00	0.00
Provisiones para Contingencias y Otras Erogaciones Especiales	0.00	0.00	0.00	0.00	0.00	0.00
Participaciones y Aportaciones	0.00	0.00	0.00	0.00	0.00	0.00
Participaciones	0.00	0.00	0.00	0.00	0.00	0.00
Aportaciones	0.00	0.00	0.00	0.00	0.00	0.00
Convenios	0.00	0.00	0.00	0.00	0.00	0.00
Deuda Pública	0.00	0.00	0.00	0.00	0.00	0.00
Amortización de la Deuda Pública	0.00	0.00	0.00	0.00	0.00	0.00
Intereses de la Deuda Pública	0.00	0.00	0.00	0.00	0.00	0.00
Comisiones de la Deuda Pública	0.00	0.00	0.00	0.00	0.00	0.00
Gastos de la Deuda Pública	0.00	0.00	0.00	0.00	0.00	0.00
Costo por Coberturas	0.00	0.00	0.00	0.00	0.00	0.00
Apoyos Financieros	0.00	0.00	0.00	0.00	0.00	0.00
Adeudos de Ejercicios Fiscales Anteriores (Adefas)	0.00	0.00	0.00	0.00	0.00	0.00
Total del Gasto	47,618,329.92	822,203.48	48,440,533.40	31,597,455.60	31,521,264.25	16,843,077.80



Instituto Tecnológico Superior de San Pedro
Estado Analítico del Ejercicio del Presupuesto de Egresos
Clasificación Funcional (Finalidad y Función)
 Del 1 de enero al 30 de septiembre de 2023

Concepto	Egresos					Subejercicio
	Aprobado	Ampliaciones/ (Reducciones)	Modificado	Devengado	Pagado	
	1	2	3 = (1 + 2)	4	5	
Gobierno	0.00	0.00	0.00	0.00	0.00	0.00
Legislacion	0.00	0.00	0.00	0.00	0.00	0.00
Justicia	0.00	0.00	0.00	0.00	0.00	0.00
Coordinacion de la Politica de Gobierno	0.00	0.00	0.00	0.00	0.00	0.00
Relaciones Exteriores	0.00	0.00	0.00	0.00	0.00	0.00
Asuntos Financieros y Hacendarios	0.00	0.00	0.00	0.00	0.00	0.00
Seguridad Nacional	0.00	0.00	0.00	0.00	0.00	0.00
Asuntos de Orden Público y de Seguridad Interior	0.00	0.00	0.00	0.00	0.00	0.00
Otros Servicios Generales	0.00	0.00	0.00	0.00	0.00	0.00
Desarrollo Social	47,618,329.92	822,203.48	48,440,533.40	31,597,455.60	31,521,264.25	16,843,077.80
Proteccion Ambiental	0.00	0.00	0.00	0.00	0.00	0.00
Vivienda y Servicios a la Comunidad	0.00	0.00	0.00	0.00	0.00	0.00
Salud	0.00	0.00	0.00	0.00	0.00	0.00
Recreacion, Cultura y Otras Manifestaciones Sociales	0.00	0.00	0.00	0.00	0.00	0.00
Educacion	47,618,329.92	822,203.48	48,440,533.40	31,597,455.60	31,521,264.25	16,843,077.80
Proteccion Social	0.00	0.00	0.00	0.00	0.00	0.00
Otros Asuntos Sociales	0.00	0.00	0.00	0.00	0.00	0.00
Desarrollo Economico	0.00	0.00	0.00	0.00	0.00	0.00
Asuntos Economicos, Comerciales y Laborales en General	0.00	0.00	0.00	0.00	0.00	0.00
Agropecuaria, Silvicultura, Pesca y Caza	0.00	0.00	0.00	0.00	0.00	0.00
Combustibles y Energia	0.00	0.00	0.00	0.00	0.00	0.00
Mineria, Manufacturas y Construccion	0.00	0.00	0.00	0.00	0.00	0.00
Transporte	0.00	0.00	0.00	0.00	0.00	0.00
Comunicaciones	0.00	0.00	0.00	0.00	0.00	0.00
Turismo	0.00	0.00	0.00	0.00	0.00	0.00
Ciencia, Tecnologia e Innovacion	0.00	0.00	0.00	0.00	0.00	0.00
Otras Industrias y Otros Asuntos Economicos	0.00	0.00	0.00	0.00	0.00	0.00



Instituto Tecnológico Superior de San Pedro
Estado Analítico del Ejercicio del Presupuesto de Egresos
Clasificación Funcional (Finalidad y Función)
 Del 1 de enero al 30 de septiembre de 2023


Concepto	Egresos					Subejercicio
	Aprobado	Ampliaciones/ (Reducciones)	Modificado	Devengado	Pagado	
	1	2	3 = (1 + 2)	4	5	
Otras No Clasificadas en Funciones Anteriores	0.00	0.00	0.00	0.00	0.00	0.00
Transacciones de la Deuda Publica / Costo Financiero de la Deuda	0.00	0.00	0.00	0.00	0.00	0.00
Transferencias, Participaciones y Aportaciones entre Diferentes Niveles y Ordenes de Gobierno	0.00	0.00	0.00	0.00	0.00	0.00
Saneamiento del Sistema Financiero	0.00	0.00	0.00	0.00	0.00	0.00
Adeudos de Ejercicios Fiscales Anteriores	0.00	0.00	0.00	0.00	0.00	0.00
Total del Gasto	47,618,329.92	822,203.48	48,440,533.40	31,597,455.60	31,521,264.25	16,843,077.80

Bajo protesta de decir verdad declaramos que los Estados Financieros y sus notas, son razonablemente correctos y son responsabilidad del emisor.


 C.P. JOSE GILBERTO FERNIZA GARZA
 DIRECTOR GENERAL


 C.P. ELENA HERNANDEZ DELGADO
 SUBDIRECTORA ADMINISTRATIVA


 C.P. LUIS ANTONIO TORRES RAMIREZ
 JEFE DE RECURSOS FINANCIEROS


 C.P. JOSE DE JESUS ORTIZ PAREDES
 DIRECTOR DE PLANEACION, INNOVACION Y CALIDAD

INSTITUTO TECNOLÓGICO SUPERIOR DE SAN PEDRO DE LAS COLONIAS

Estado Analítico del Ejercicio del Presupuesto de Egresos

Clasificación Funcional (Finalidad y Función)

Del 01 de enero al 30 de septiembre de 2023

Concepto	Egresos					Subejercicio
	Aprobado	Ampliaciones/ (Reducciones)	Modificado	Devengado	Pagado	
	1	2	3 = (1 + 2)	4	5	
Gobierno	0.00	0.00	0.00	0.00	0.00	0.00
Legislación	0.00	0.00	0.00	0.00	0.00	0.00
Justicia	0.00	0.00	0.00	0.00	0.00	0.00
Coordinación de la Política de Gobierno	0.00	0.00	0.00	0.00	0.00	0.00
Relaciones Exteriores	0.00	0.00	0.00	0.00	0.00	0.00
Asuntos Financieros y Hacendarios	0.00	0.00	0.00	0.00	0.00	0.00
Seguridad Nacional	0.00	0.00	0.00	0.00	0.00	0.00
Asuntos de Orden Público y de Seguridad Interior	0.00	0.00	0.00	0.00	0.00	0.00
Otros Servicios Generales	0.00	0.00	0.00	0.00	0.00	0.00
Desarrollo Social	47,618,329.92	822,203.48	48,440,533.40	31,597,455.60	31,521,264.25	16,843,077.80
Protección Ambiental	0.00	0.00	0.00	0.00	0.00	0.00
Vivienda y Servicios a la Comunidad	0.00	0.00	0.00	0.00	0.00	0.00
Salud	0.00	0.00	0.00	0.00	0.00	0.00
Recreación, Cultura y Otras Manifestaciones Sociales	0.00	0.00	0.00	0.00	0.00	0.00
Educación	47,618,329.92	822,203.48	48,440,533.40	31,597,455.60	31,521,264.25	16,843,077.80
Protección Social	0.00	0.00	0.00	0.00	0.00	0.00
Otros Asuntos Sociales	0.00	0.00	0.00	0.00	0.00	0.00
Desarrollo Económico	0.00	0.00	0.00	0.00	0.00	0.00
Asuntos Económicos, Comerciales y Laborales en General	0.00	0.00	0.00	0.00	0.00	0.00
Agropecuaria, Silvicultura, Pesca y Caza	0.00	0.00	0.00	0.00	0.00	0.00
Combustibles y Energía	0.00	0.00	0.00	0.00	0.00	0.00
Minería, Manufacturas y Construcción	0.00	0.00	0.00	0.00	0.00	0.00
Transporte	0.00	0.00	0.00	0.00	0.00	0.00
Comunicaciones	0.00	0.00	0.00	0.00	0.00	0.00
Turismo	0.00	0.00	0.00	0.00	0.00	0.00
Ciencia, Tecnología e Innovación	0.00	0.00	0.00	0.00	0.00	0.00
Otras Industrias y Otros Asuntos Económicos	0.00	0.00	0.00	0.00	0.00	0.00
Otras no Clasificadas en Funciones Anteriores	0.00	0.00	0.00	0.00	0.00	0.00
Transacciones de la Deuda Pública / Costo Financiero de la Deuda	0.00	0.00	0.00	0.00	0.00	0.00
Transferencias, Participaciones y Aportaciones entre Diferentes Niveles y Ordenes de Gobierno	0.00	0.00	0.00	0.00	0.00	0.00
Saneamiento del Sistema Financiero	0.00	0.00	0.00	0.00	0.00	0.00
Adeudos de Ejercicios Fiscales Anteriores	0.00	0.00	0.00	0.00	0.00	0.00
Total del Gasto	47,618,329.92	822,203.48	48,440,533.40	31,597,455.60	31,521,264.25	16,843,077.80

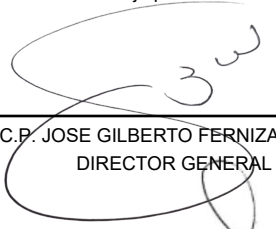


Instituto Tecnológico Superior de San Pedro
Endeudamiento Neto


Del 1 de enero al 30 de septiembre de 2023

Identificación de Crédito o Instrumento	Contratación / Colocación	Amortización	Endeudamiento Neto
	A	B	C = A - B
Créditos Bancarios			
Total Créditos Bancarios	0.00	0.00	0.00
Otros Instrumentos de Deuda			
Total Otros Instrumentos de Deuda	0.00	0.00	0.00
TOTAL	0.00	0.00	0.00

Bajo protesta de decir verdad declaramos que los Estados Financieros y sus notas, son razonablemente correctos y son responsabilidad del emisor.




C.P. JOSE GILBERTO FERNIZA GARZA
DIRECTOR GENERAL



C.P. ELENA HERNANDEZ DELGADO
SUBDIRECTORA ADMINISTRATIVA



C.P. LUIS ANTONIO TORRES RAMIREZ
JEFE DE RECURSOS FINANCIEROS



C.P. JOSE DE JESUS ORTIZ PAREDES
DIRECTOR DE PLANEACION, INNOVACION Y CALIDAD

INSTITUTO TECNOLÓGICO SUPERIOR DE SAN PEDRO DE LAS COLONIAS

Endeudamiento Neto

Del 01 de enero al 30 de septiembre de 2023


Identificación de Crédito o Instrumento	Contratación / Colocación	Amortización	Endeudamiento Neto
	A	B	C = A - B
Créditos Bancarios			
ESTE INSTITUTO NO CUENTA CON ENDEUDAMIENTO	0.00	0.00	0.00
ESTE INSTITUTO NO CUENTA CON ENDEUDAMIENTO	0.00	0.00	0.00
ESTE INSTITUTO NO CUENTA CON ENDEUDAMIENTO	0.00	0.00	0.00
ESTE INSTITUTO NO CUENTA CON ENDEUDAMIENTO	0.00	0.00	0.00
ESTE INSTITUTO NO CUENTA CON ENDEUDAMIENTO	0.00	0.00	0.00
ESTE INSTITUTO NO CUENTA CON ENDEUDAMIENTO	0.00	0.00	0.00
ESTE INSTITUTO NO CUENTA CON ENDEUDAMIENTO	0.00	0.00	0.00
Total Créditos Bancarios	0.00	0.00	0.00
Otros Instrumentos de Deuda			
Total Otros Instrumentos de Deuda	0.00	0.00	0.00
TOTAL	0.00	0.00	0.00



Instituto Tecnológico Superior de San Pedro
Intereses de la Deuda
Del 1 de enero al 30 de septiembre de 2023

Identificación de Crédito o Instrumento	Devengado	Pagado
Créditos Bancarios		
Total de Intereses de Créditos Bancarios	0.00	0.00
Otros Instrumentos de Deuda		
Total de Intereses de Otros Instrumentos de Deuda	0.00	0.00
TOTAL	0.00	0.00


Bajo protesta de decir verdad declaramos que los Estados Financieros y sus notas, son razonablemente correctos y son responsabilidad del emisor.



C.P. JOSE GILBERTO FERNIZA GARZA
DIRECTOR GENERAL



C.P. LUIS ANTONIO TORRES RAMIREZ
JEFE DE RECURSOS FINANCIEROS



C.P. JOSE DE JESUS ORTIZ PAREDES
DIRECTOR DE PLANEACION, INNOVACION Y CALIDAD



C.P. ELENA HERNANDEZ DELGADO
SUBDIRECTORA ADMINISTRATIVA

INSTITUTO TECNOLOGICO SUPERIOR DE SAN PEDRO DE LAS COLONIAS

Intereses de la Deuda

Del 01 de enero al 30 de septiembre de 2023

Identificación de Crédito o Instrumento	Devengado	Pagado
Créditos Bancarios		
ESTE INSTITUTO NO CUENTA CON INTERESES	0.00	0.00
ESTE INSTITUTO NO CUENTA CON INTERESES	0.00	0.00
ESTE INSTITUTO NO CUENTA CON INTERESES	0.00	0.00
ESTE INSTITUTO NO CUENTA CON INTERESES	0.00	0.00
ESTE INSTITUTO NO CUENTA CON INTERESES	0.00	0.00
ESTE INSTITUTO NO CUENTA CON INTERESES	0.00	0.00
ESTE INSTITUTO NO CUENTA CON INTERESES	0.00	0.00
Total de Intereses de Créditos Bancarios	0.00	0.00
Otros Instrumentos de Deuda		
Total de Intereses de Otros Instrumentos de Deuda	0.00	0.00
TOTAL	0.00	0.00



Instituto Tecnológico Superior de San Pedro
Indicadores de Postura Fiscal
 Del 1 de enero al 30 de septiembre de 2023
 (Cifras en Pesos)

Concepto	Estimado/Aprobado	Devengado	Recaudado/Pagado
I. Ingresos Presupuestarios	47,618,329.92	36,034,137.78	35,979,633.33
1. Ingresos del Gobierno de la Entidad Federativa	47,618,329.92	36,034,137.78	35,979,633.33
2. Ingresos del Sector Paraestatal	0.00	0.00	0.00
II. Egresos Presupuestarios	47,618,329.92	31,597,455.60	31,521,264.25
3. Egresos del Gobierno de la Entidad Federativa	47,618,329.92	31,597,455.60	31,521,264.25
4. Egresos del Sector Paraestatal	0.00	0.00	0.00
III. Balance Presupuestario (Superávit o Déficit) (III = I - II)	0.00	4,436,682.18	4,458,369.08
Concepto	Estimado/Aprobado	Devengado	Recaudado/Pagado
III. Balance Presupuestario (Superávit o Déficit)	0.00	4,436,682.18	4,458,369.08
IV. Intereses, Comisiones y Gastos de la Deuda	0.00	0.00	0.00
V. Balance Primario (Superávit o Déficit) (V= III + IV)	0.00	4,436,682.18	4,458,369.08
Concepto	Estimado/Aprobado	Devengado	Recaudado/Pagado
A. Financiamiento	0.00	0.00	0.00
B. Amortización de la Deuda	0.00	0.00	0.00
C. Financiamiento Neto	0.00	0.00	0.00



Instituto Tecnológico Superior de San Pedro
Indicadores de Postura Fiscal
Del 1 de enero al 30 de septiembre de 2023
(Cifras en Pesos)

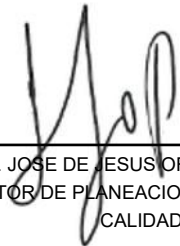
Bajo protesta de decir verdad declaramos que los Estados Financieros y sus notas, son razonablemente correctos y son responsabilidad del emisor.



C.P. JOSE GILBERTO FERNIZA GARZA
DIRECTOR GENERAL



C.P. LUIS ANTONIO TORRES RAMIREZ
JEFE DE RECURSOS FINANCIEROS



C.P. JOSE DE JESUS ORTIZ PAREDES
DIRECTOR DE PLANEACION, INNOVACION Y CALIDAD



C.P. ELENA HERNANDEZ DELGADO
SUBDIRECTORA ADMINISTRATIVA

INSTITUTO TECNOLOGICO SUPERIOR DE SAN PEDRO DE LAS COLONIAS

Indicadores de Postura Fiscal

Del 01 de enero al 30 de septiembre de 2023

(Cifras en Pesos)

Concepto	Estimado/Aprobado	Devengado	Recaudado/Pagado
I. Ingresos Presupuestarios	47,618,329.92	36,034,137.78	35,979,633.33
1. Ingresos del Gobierno de la Entidad Federativa	47,618,329.92	36,034,137.78	35,979,633.33
2. Ingresos del Sector Paraestatal	0.00	0.00	0.00
II. Egresos Presupuestarios	47,618,329.92	31,597,455.60	31,521,264.25
3. Egresos del Gobierno de la Entidad Federativa	47,618,329.92	31,597,455.60	31,521,264.25
4. Egresos del Sector Paraestatal	0.00	0.00	0.00
III. Balance Presupuestario (Superávit o Déficit) (III = I - II)	0.00	4,436,682.18	4,458,369.08

Concepto	Estimado/Aprobado	Devengado	Recaudado/Pagado
III. Balance presupuestario (Superávit o Déficit)	0.00	4,436,682.18	4,458,369.08
IV. Intereses, Comisiones y Gastos de la Deuda	0.00	0.00	0.00
V. Balance Primario (Superávit o Déficit) (V= III + IV)	0.00	4,436,682.18	4,458,369.08

Concepto	Estimado/Aprobado	Devengado	Recaudado/Pagado
A. Financiamiento	0.00	0.00	0.00
B. Amortización de la deuda	0.00	0.00	0.00
C. Financiamiento Neto	0.00	0.00	0.00

III. Información Programática

2
0
2
3

- a) Gasto por categoría programática del 01 de enero al 30 de septiembre de 2023 (*El presupuesto de egresos aprobado, se deberá revelar anual*).
- b) Programas y proyectos de inversión del 01 de enero al 30 de septiembre de 2023.; (*Formato libre*)
- c) Indicadores de resultados acumulados del 01 de enero al 30 de septiembre de 2023.; (*Formato libre*)
- d) El cumplimiento de los objetivos contenidos en los planes y programas de conformidad con los indicadores aprobados en los presupuestos correspondientes.
- e) El programa anual de evaluaciones correspondientes al ejercicio fiscal 2023; y
- f) Los resultados de la evaluación del desempeño de los programas de la entidad federativa, así como los vinculados al ejercicio de los recursos federales que les hayan sido transferidos.



Nombre del Ente Público						
Gasto por Categoría Programática						
Del 01 de enero al 30 de septiembre de 2023						
Concepto	Egresos					Subejercicio 6 = (3 - 4)
	Aprobado	Ampliaciones/ (Reducciones)	Modificado	Devengado	Pagado	
	1	2	3 = (1 + 2)	4	5	
Programas						
Subsidios: Sector Social y Privado o Entidades Federativas y Municipios	0.00	0.00	0.00	0.00	0.00	0.00
Sujetos a Reglas de Operación	0.00	0.00	0.00	0.00	0.00	0.00
Otros Subsidios	0.00	0.00	0.00	0.00	0.00	0.00
Desempeño de las Funciones	47,618,329.92	822,203.48	48,440,533.40	31,597,455.60	31,521,264.25	16,843,077.80
Prestación de Servicios Públicos	47,618,329.92	822,203.48	48,440,533.40	31,597,455.60	31,521,264.25	16,843,077.80
Provisión de Bienes Públicos	0.00	0.00	0.00	0.00	0.00	0.00
Planeación, seguimiento y evaluación de políticas públicas	0.00	0.00	0.00	0.00	0.00	0.00
Promoción y fomento	0.00	0.00	0.00	0.00	0.00	0.00
Regulación y supervisión	0.00	0.00	0.00	0.00	0.00	0.00
Funciones de las Fuerzas Armadas (Únicamente Gobierno Federal)	0.00	0.00	0.00	0.00	0.00	0.00
Específicos	0.00	0.00	0.00	0.00	0.00	0.00
Proyectos de Inversión	0.00	0.00	0.00	0.00	0.00	0.00
Administrativos y de Apoyo	0.00	0.00	0.00	0.00	0.00	0.00
Apoyo al proceso presupuestario y para mejorar la eficiencia institucional	0.00	0.00	0.00	0.00	0.00	0.00
Apoyo a la función pública y al mejoramiento de la gestión	0.00	0.00	0.00	0.00	0.00	0.00
Operaciones ajenas	0.00	0.00	0.00	0.00	0.00	0.00
Compromisos	0.00	0.00	0.00	0.00	0.00	0.00
Obligaciones de cumplimiento de resolución jurisdiccional	0.00	0.00	0.00	0.00	0.00	0.00
Desastres Naturales	0.00	0.00	0.00	0.00	0.00	0.00
Obligaciones	0.00	0.00	0.00	0.00	0.00	0.00
Pensiones y jubilaciones	0.00	0.00	0.00	0.00	0.00	0.00
Aportaciones a la seguridad social	0.00	0.00	0.00	0.00	0.00	0.00
Aportaciones a fondos de estabilización	0.00	0.00	0.00	0.00	0.00	0.00
Aportaciones a fondos de inversión y reestructura de pensiones	0.00	0.00	0.00	0.00	0.00	0.00
Programas de Gasto Federalizado (Gobierno Federal)	0.00	0.00	0.00	0.00	0.00	0.00
Gasto Federalizado	0.00	0.00	0.00	0.00	0.00	0.00
Participaciones a entidades federativas y municipios	0.00	0.00	0.00	0.00	0.00	0.00
Costo financiero, deuda o apoyos a deudores y ahorradores de la banca	0.00	0.00	0.00	0.00	0.00	0.00
Adeudos de ejercicios fiscales anteriores	0.00	0.00	0.00	0.00	0.00	0.00
Total del Gasto	47,618,329.92	822,203.48	48,440,533.40	31,597,455.60	31,521,264.25	16,843,077.80

INSTITUTO TECNOLÓGICO SUPERIOR DE SAN PEDRO DE LAS COLONIAS

PROGRAMAS Y PROYECTOS DE INVERSIÓN 2023

PROCESO	PROYECTOS RELACIONADOS	Programado en capítulo 5000	Enero- Marzo	Abril-Junio	Julio-Sept	Oct-Dic	Total
Proceso Académico	1. Académico	\$0.00	\$0.00	\$0.00	\$0.00		\$0.00
	2. Innovación e Investigación	\$0.00	\$0.00	\$0.00	\$0.00		\$0.00
	3. Desarrollo Académico	\$0.00	\$0.00	\$0.00	\$0.00		\$0.00
	4. División de Estudios Profesionales de Ingeniería en Gestión Empresarial	\$9,000.00	\$0.00	\$0.00	\$0.00		\$0.00
	5. División de Estudios Profesionales de Ingeniería en Sistemas Computacionales	\$0.00	\$0.00	\$0.00	\$0.00		\$0.00
	6. División de Estudios Profesionales de Ingeniería Industrial	\$78,000.00	\$0.00	\$0.00	\$0.00		\$0.00
	7. División de Estudios Profesionales de Ingeniería en Logística	\$0.00	\$0.00	\$0.00	\$0.00		\$0.00
	8. Ciencias Básicas	\$0.00	\$0.00	\$0.00	\$0.00		\$0.00
Proceso de Planeación	9. Planeación	\$5,000.00	\$0.00	\$0.00	\$0.00		\$0.00
	10. Servicios Escolares	\$101,000.00	\$0.00	\$0.00	\$0.00		\$0.00
	11. Transparencia y Entrega Recepción	\$0.00	\$0.00	\$0.00	\$0.00		\$0.00
Proceso de Administración de los Recursos	12. Centro de Información	\$0.00	\$0.00	\$0.00	\$0.00		\$0.00
	13. Recursos Materiales	\$287,000.00	\$0.00	\$0.00	\$0.00		\$0.00
	14. Recursos Humanos	\$0.00	\$0.00	\$0.00	\$0.00		\$0.00
	15. Mantenimiento	\$13,000.00	\$0.00	\$0.00	\$0.00		\$0.00
Proceso de Vinculación	16. Coordinación de Infraestructura de Comunicaciones y Tecnologías de la Información	\$412,000.00	\$118,055.52	\$0.00	\$0.00		\$118,055.52
	17. Vinculación	\$0.00	\$0.00	\$0.00	\$0.00		\$0.00
	18. Actividades Formativas	\$15,000.00	\$0.00	\$0.00	\$0.00		\$0.00
	19. Becas	\$0.00	\$0.00	\$0.00	\$0.00		\$0.00
	20. Admisiones	\$0.00	\$0.00	\$0.00	\$0.00		\$0.00
	21. Lenguas extranjeras	\$0.00	\$0.00	\$0.00	\$0.00		\$0.00
Proceso de Innovación y Calidad	22. Centro de Incubación e Innovación Empresarial (CIIE)	\$0.00	\$0.00	\$0.00	\$0.00		\$0.00
	23. Sistema de Gestión Integral	\$500.00	\$0.00	\$0.00	\$0.00		\$0.00
	24. Igualdad de Género y no Discriminación	\$0.00	\$0.00	\$0.00	\$0.00		\$0.00
	25. Modelo Coahuila para la transición Agroecológica	\$0.00	\$0.00	\$0.00	\$0.00		\$0.00
Total		\$920,500.00	\$118,055.52	\$0.00	\$0.00	\$0.00	\$118,055.52

INSTITUTO TECNOLÓGICO SUPERIOR DE SAN PEDRO DE LAS COLONIAS

PROGRAMA DE TRABAJO ANUAL 2023			
PROCESO	PROYECTOS / PROGRAMAS PRESUPUESTARIOS AUTORIZADOS	PRESUPUESTO APROBADO	INDICADORES INSTITUCIONALES
Proceso Académico	1. Académico	\$134,000.00	Realización de eventos institucionales o ceremonias académicas de promoción.
			Supervisión al cumplimiento de metas e indicadores académicos.
			Atención a comisiones académico-administrativas para el fortalecimiento de los programas académicos.
	2. Innovación e Investigación	\$54,000.00	Estudiantes en proyectos de investigación.
			Docentes en proyectos de investigación.
			Productos de investigación para el S.N.I.
			Participación en fondos para proyectos de investigación.
	3. Desarrollo Académico	\$113,000.00	Personal docente en curso de actualización.
			Docentes evaluados.
			Docentes con posgrado.
			Número de alumnos por personal docente.
			Docentes en programa de estímulos.
			Certificación de docentes
	4. División de Estudios Profesionales de Ingeniería en Gestión Empresarial	\$44,000.00	Personal docente en curso de formación.
			Porcentaje de deserción escolar del programa educativo por cohorte generacional.
			Porcentaje de reprobación escolar del programa educativo.
Porcentaje de eficiencia terminal del programa educativo por cohorte generacional.			
Porcentaje de alumnos en residencia profesional.			
Proceso Académico	5. División de Estudios Profesionales de Ingeniería en Sistemas Computacionales	\$67,000.00	Porcentaje de atención a recomendaciones CACECA.
			Porcentaje de deserción escolar del programa educativo por cohorte generacional.
			Porcentaje de reprobación escolar del programa educativo.
			Porcentaje de eficiencia terminal del programa educativo por cohorte generacional.
	6. División de Estudios Profesionales de Ingeniería Industrial	\$177,500.00	Porcentaje de alumnos en residencia profesional.
			Evaluación del programa académico en vías de acreditación.
			Porcentaje de deserción escolar del programa educativo por cohorte generacional.
			Porcentaje de reprobación escolar del programa educativo.
			Porcentaje de eficiencia terminal del programa educativo por cohorte generacional.
			Porcentaje de alumnos en residencia profesional.
	7. División de Estudios Profesionales de Ingeniería en Logística	\$70,000.00	Capacitación de alumnos.
			Certificación de alumnos.
			Cierre del proceso de Acreditación del programa educativo por organismo externo
			Porcentaje de deserción escolar del programa educativo por cohorte generacional.
	8. Ciencias Básicas	\$31,000.00	Porcentaje de reprobación escolar del programa educativo.
			Porcentaje de eficiencia terminal del programa educativo por cohorte generacional.
Porcentaje de alumnos en residencia profesional.			
Proceso de Planeación	9. Planeación	\$105,800.00	Porcentaje de deserción escolar del programa educativo por cohorte generacional.
			Porcentaje de reprobación escolar del programa educativo.
	10. Servicios Escolares	\$512,200.00	Porcentaje de alumnos en eventos de ciencias básicas.
			Porcentaje de presupuesto modificado contra el aprobado.
			Porcentaje de cumplimiento de metas de los 5 procesos estratégicos.(actualización de indicadores institucionales)
			Porcentaje de titulación por generación.
	11. Transparencia y Entrega Recepción	\$5,600.00	Alumnos adscritos al seguro facultativo.
			Porcentaje de cumplimiento de captura de calificación por corte de semana de seguimiento.
12. Centro de Información	\$54,000.00	Alumnos adscritos al seguro de accidentes personales	
		Porcentaje de alumnos en baja temporal.	

PROGRAMA DE TRABAJO ANUAL 2023

PROCESO	PROYECTOS / PROGRAMAS PRESUPUESTARIOS AUTORIZADOS	PRESUPUESTO APROBADO	INDICADORES INSTITUCIONALES
Proceso de Administración de los Recursos	13. Recursos Materiales	\$4,429,198.35	Austeridad y Ahorro.
	14. Recursos Humanos	\$38,866,733.57	Personal directivo y personal no docente (administrativo capacitado) (mínimo 30 hrs. por curso).
	15. Mantenimiento	\$1,086,398.00	Mantenimientos preventivos y correctivos.
	16. Coordinación de Infraestructura de Comunicaciones y Tecnologías de la Información	\$785,000.00	Número de alumnos por computadora.
Proceso de Vinculación	17. Vinculación	\$45,000.00	Porcentaje de alumnos en servicio social.
			Porcentaje de alumnos en el sector laboral.
			Eficiencia de Convenios
			Visitas a empresas.
	18. Actividades Formativas	\$299,000.00	Estudiantes en actividades deportivas y recreativas. Estudiantes en actividades culturales, artísticas y cívicas.
	19. Becas	\$500,000.00	Porcentaje de estudiantes becados en algún programa del instituto
	20. Admisiones	\$85,400.00	Cobertura en el entorno.
21. Lenguas extranjeras	\$25,000.00	Porcentaje de estudiantes inscritos en Coordinación de Lengua Extranjera.	
		Porcentaje de registro de la Coordinación de Lengua Extranjera del Instituto en el Programa de Coordinador de Lenguas Extranjeras del TECN.	
22. Centro de Incubación e Innovación Empresarial (CIIE)	\$2,000.00	Proyectos incubados y/o seguimiento a través del modelo Institucional de Incubación. Porcentaje de estudiantes en programa de emprendedores.	
Proceso de Innovación y Calidad	23. Sistema de Gestión Integral	\$71,500.00	Mantener la certificación del SGI.
			Cumplimiento de los planes de acción de la matriz ambiental.
			Cumplimiento de los planes de acción de la matriz de seguridad y salud ocupacional.
24. Igualdad de Género y no Discriminación	\$5,000.00	Mantener la certificación del Sistema de Gestión de Igualdad y no Discriminación.	
		Cumplimiento de los planes de acción de igualdad y no discriminación.	
	25. Modelo Coahuila para la transición Agroecológica	\$50,000.00	Seguimiento al Modelo Coahuila para la Transición Agroecológica

INSTITUTO TECNOLÓGICO SUPERIOR DE SAN PEDRO DE LAS COLONIAS
Formato de Seguimiento y Evaluación del Programa de Trabajo Anual 2023

PROGRAMA DE TRABAJO ANUAL 2023

PROCESO	PROYECTOS RELACIONADOS	INDICADORES INSTITUCIONALES	FRECUENCIA	META	Enero- Marzo	Abril-Junio	Julio-Sept	Oct-Dic
Proceso Académico	1. Académico	Realización de eventos institucionales o ceremonias académicas de promoción.	Semestral	100%	50%	50%	-	
		Supervisión al cumplimiento de metas e indicadores académicos.	Trimestral	85%	90%	100%	97%	
		Atención a comisiones académico-administrativas para el fortalecimiento de los programas académicos.	Trimestral	100%	100%	100%	100%	
	2. Innovación e Investigación	Estudiantes en proyectos de investigación.	Anual	3%	1%	2%	2%	
		Docentes en proyectos de investigación.	Anual	30%	16%	29%	29%	
		Productos de investigación para el S.N.I.	Anual	2	-	-	2	
		Participación en fondos para proyectos de investigación.	Anual	6	-	-	-	
	3. Desarrollo Académico	Personal docente en curso de actualización.	Anual	50%	31%	-	30%	
		Docentes evaluados.	Semestral	100%	-	100%	-	
		Docentes con posgrado.	Anual	30%	78%	78%	85%	
		Número de alumnos por personal docente.	Semestral	30 alumnos	30 alumnos	30 alumnos	30 alumnos	
		Docentes en programa de estímulos.	Anual	15%	-	-	7%	
		Certificación de docentes	Anual	5%	-	-	-	
		Personal docente en curso de formación.	Anual	60%	46%	-	60%	
	4. División de Estudios Profesionales de Ingeniería en Gestión Empresarial	Porcentaje de deserción escolar del programa educativo por cohorte generacional.	Semestral	10%	6%	-	6.29%	
		Porcentaje de reprobación escolar del programa educativo.	Semestral	15%	13%	-	9.81%	
		Porcentaje de eficiencia terminal del programa educativo por cohorte generacional.	Anual	45%	70%	-	-	
		Porcentaje de alumnos en residencia profesional.	Anual	80%	100%	-	100%	
		Porcentaje de atención a recomendaciones CACECA.	Semestral	40%	20%	30%	40%	
	5. División de Estudios Profesionales de Ingeniería en Sistemas Computacionales	Porcentaje de deserción escolar del programa educativo por cohorte generacional.	Semestral	10%	12%	-	2%	
		Porcentaje de reprobación escolar del programa educativo.	Semestral	20%	15%	-	8.7%	
		Porcentaje de eficiencia terminal del programa educativo por cohorte generacional.	Anual	45%	36%	-	-	
		Porcentaje de alumnos en residencia profesional.	Anual	80%	100%	-	100%	
		Evaluación del programa académico en vías de acreditación.	Anual	80%	-	-	-	
	6. División de Estudios Profesionales de Ingeniería Industrial	Porcentaje de deserción escolar del programa educativo por cohorte generacional.	Semestral	10%	8%	-	3.78%	
		Porcentaje de reprobación escolar del programa educativo.	Semestral	20%	11%	-	10.91%	
		Porcentaje de eficiencia terminal del programa educativo por cohorte generacional.	Anual	45%	54%	-	-	
Porcentaje de alumnos en residencia profesional.		Anual	80%	100%	-	98%		
Capacitación de alumnos.		Anual	15% de alumnos	20%	20%	20%		
Certificación de alumnos.		Anual	2% de alumnos	-	-	-		
Cierre del proceso de Acreditación del programa educativo por organismo externo		Anual	1 Programa acreditado	65%	70%	70%		

PROGRAMA DE TRABAJO ANUAL 2023

PROCESO	PROYECTOS RELACIONADOS	INDICADORES INSTITUCIONALES	FRECUENCIA	META	Enero- Marzo	Abril-Junio	Julio-Sept	Oct-Dic	
	7. División de Estudios Profesionales de Ingeniería en Logística	Porcentaje de deserción escolar del programa educativo por cohorte generacional.	Semestral	10%	-	6%	3.50%		
		Porcentaje de reprobación escolar del programa educativo.	Semestral	24%	-	13%	11.86%		
		Porcentaje de eficiencia terminal del programa educativo por cohorte generacional.	Anuual	45%	32%	-	-		
		Porcentaje de alumnos en residencia profesional.	Anuual	80%	-	-	81%		
		Evaluación del programa académico en vías de acreditación.	Anuual	80%	15%	35%	46%		
	8. Ciencias Básicas	Porcentaje de reprobación escolar en materias del área de ciencias básicas.	Semestral	20%	17%	-	18.39%		
Porcentaje de alumnos en eventos de ciencias básicas.		Anuual	8%	-	-	19%			
Proceso de Planeación	9. Planeación	Porcentaje de presupuesto modificado contra el aprobado.	Trimestral	5%	1.8%	0.05%	1.00%		
		Porcentaje de cumplimiento de metas de los 5 procesos estratégicos.(actualización de indicadores institucionales)	Anuual	85%	65%	85%	85%		
	10. Servicios Escolares	Porcentaje de titulación por generación.	Semestral	75%	75%	80%	80%		
		Alumnos adscritos al seguro facultativo.	Semestral	100%	95%	97%	100%		
		Porcentaje de cumplimiento de captura de calificación por corte de semana de seguimiento.	Mensual	100%	75%	100%	100%		
		Alumnos adscritos al seguro de accidentes personales	Semestral	100%	88%	100%	100%		
		Porcentaje de alumnos en baja temporal.	Anuual	5%	4%	4.80%	1.5%		
	11. Transparencia y Entrega Recepción	Evaluación y seguimiento de informes de transparencia.	Trimestral	90%	98%	98%	98%		
		Porcentaje de plataforma actualizada de entrega recepción.	Trimestral	95%	95%	95%	95%		
	12. Centro de Información	Número de volúmenes por alumno.	Semestral	5	6	6	5%		
	Proceso de Administración de los Recursos	13. Recursos Materiales	Austeridad y Ahorro.	Anuual	3%	0.25%	0.25%	0.25%	
		14. Recursos Humanos	Personal directivo y personal no docente (administrativo capacitado) (mínimo 30 hrs. por curso).	Anuual	50%	26%	26%	39%	
15. Mantenimiento		Mantenimientos preventivos y correctivos.	Semestral	100%	50%	50%	50%		
16. Coordinación de Infraestructura de Comunicaciones y Tecnologías de la Información		Número de alumnos por computadora.	Anuual	11 alumnos	7 alumnos	7 alumnos	7 alumnos		
Proceso de Vinculación	17. Vinculación	Porcentaje de alumnos en servicio social.	Anuual	90%	5%	-	85%		
		Porcentaje de alumnos en el sector laboral.	Anuual	60%	37%	-	-		
		Eficiencia de Convenios	Anuual	8	5	3	-		
		Visitas a empresas.	Anuual	60%	15%	28%	-		
	18. Actividades Formativas	Estudiantes en actividades deportivas y recreativas.	Semestral	30%	30%	-	28%		
		Estudiantes en actividades culturales, artísticas y cívicas.	Semestral	30%	30%	-	27%		
	19. Becas	Porcentaje de estudiantes becados en algún programa del instituto	Semestral	25%	38%	38%	30%		
	20. Admisiones	Cobertura en el entorno.	Anuual	5%	-	-	13%		
21. Lenguas extranjeras	Porcentaje de estudiantes inscritos en Coordinación de Lengua Extranjera.	Semestral	50%	43%	43%	50%			
	Porcentaje de registro de la Coordinación de Lengua Extranjera del Instituto en el Programa de Coordinador de Lenguas Extranjeras del TECNM.	Anuual	100%	90%	90%	90%			

PROGRAMA DE TRABAJO ANUAL 2023

PROCESO	PROYECTOS RELACIONADOS	INDICADORES INSTITUCIONALES	FRECUENCIA	META	Enero- Marzo	Abril-Junio	Julio-Sept	Oct-Dic
	22. Centro de Incubación e Innovación Empresarial (CIE)	Proyectos incubados y/o seguimiento a través del modelo Institucional de Incubación.	Anual	6	-	-	-	
		Porcentaje de estudiantes en programa de emprendedores.	Anual	10%	-	-	6%	
Proceso de Innovación y Calidad	23. Sistema de Gestión Integral	Mantener la certificación del SGI.	Semestral	100%	50%	100%	50%	
		Cumplimiento de los planes de acción de la matriz ambiental.	Semestral	80%	40%	80%	40%	
		Cumplimiento de los planes de acción de la matriz de seguridad y salud ocupacional.	Semestral	80%	40%	80%	40%	
		Cumplimiento de los planes de acción de la matriz de energía.	Semestral	80%	40%	80%	40%	
	24. Igualdad de Género y no Discriminación	Mantener la certificación del Sistema de Gestión de Igualdad y no Discriminación.	Semestral	100%	50%	100%	50%	
		Cumplimiento de los planes de acción de igualdad y no discriminación.	Semestral	80%	40%	80%	40%	
	25. Modelo Coahuila para la transición Agroecológica	Seguimiento al Modelo Coahuila para la Transición Agroecológica	Anual	100%	40%	20%	10%	

INSTITUTO TECNOLÓGICO SUPERIOR DE SAN PEDRO DE LAS COLONIAS
Resultados de la Evaluación de Desempeño de Programas Vinculados a Recursos Federales

PROGRAMA DE TRABAJO ANUAL 2023										GASTO DE RECURSO FEDERAL				
PROCESO	PROYECTOS RELACIONADOS	INDICADORES INSTITUCIONALES	FRECUENCIA	META	Enero-Marzo	Abril-Junio	Julio-Sept	Oct-Dic	Programado	Enero- Marzo	Abril-Junio	Julio-Sept	Oct-Dic	Total
Proceso Académico	1. Académico	Realización de eventos institucionales o ceremonias académicas de promoción.	Semestral	100%	50%	50%	-		\$0.00	\$0.00	\$0.00	\$0.00		\$0.00
		Supervisión al cumplimiento de metas e indicadores académicos.	Trimestral	85%	90%	100%	97%							
		Atención a comisiones académico-administrativas para el fortalecimiento de los programas académicos.	Trimestral	100%	100%	100%	100%							
	2. Innovación e Investigación	Estudiantes en proyectos de investigación.	Anual	3%	1%	2%	2%		\$0.00	\$0.00	\$0.00	\$0.00		\$0.00
		Docentes en proyectos de investigación.	Anual	30%	16%	29%	29%							
		Productos de investigación para el S.N.I.	Anual	2	-	-	2							
		Participación en fondos para proyectos de investigación.	Anual	6	-	-	-							
	3. Desarrollo Académico	Personal docente en curso de actualización.	Anual	50%	31%	-	30%		\$0.00	\$0.00	\$0.00	\$0.00		\$0.00
		Docentes evaluados.	Semestral	100%	-	100%	-							
		Docentes con posgrado.	Anual	30%	78%	78%	85%							
		Número de alumnos por personal docente.	Semestral	30 alumnos	30 alumnos	30 alumnos	30 alumnos							
		Docentes en programa de estímulos.	Anual	15%	-	-	7%							
		Certificación de docentes	Anual	5%	-	-	-							
		Personal docente en curso de formación.	Anual	60%	46%	-	60%							
	4. División de Estudios Profesionales de Ingeniería en Gestión Empresarial	Porcentaje de deserción escolar del programa educativo por cohorte generacional.	Semestral	10%	6%	-	6.29%		\$0.00	\$0.00	\$0.00	\$0.00		\$0.00
		Porcentaje de reprobación escolar del programa educativo.	Semestral	15%	13%	-	9.81%							
		Porcentaje de eficiencia terminal del programa educativo por cohorte generacional.	Anual	45%	70%	-	-							
		Porcentaje de alumnos en residencia profesional.	Anual	80%	100%	-	100%							
		Porcentaje de atención a recomendaciones CACECA.	Semestral	40%	20%	30%	40%							
	5. División de Estudios Profesionales de Ingeniería en Sistemas Computacionales	Porcentaje de deserción escolar del programa educativo por cohorte generacional.	Semestral	10%	12%	-	2%		\$0.00	\$0.00	\$0.00	\$0.00		\$0.00
		Porcentaje de reprobación escolar del programa educativo.	Semestral	20%	15%	-	8.7%							
		Porcentaje de eficiencia terminal del programa educativo por cohorte generacional.	Anual	45%	36%	-	-							
		Porcentaje de alumnos en residencia profesional.	Anual	80%	100%	-	100%							
		Evaluación del programa académico en vías de acreditación.	Anual	80%	-	-	-							
6. División de Estudios Profesionales de Ingeniería Industrial	Porcentaje de deserción escolar del programa educativo por cohorte generacional.	Semestral	10%	8%	-	3.78%		\$0.00	\$0.00	\$18,212.00	\$0.00		\$18,212.00	
	Porcentaje de reprobación escolar del programa educativo.	Semestral	20%	11%	-	10.91%								
	Porcentaje de eficiencia terminal del programa educativo por cohorte generacional.	Anual	45%	54%	-	-								
	Porcentaje de alumnos en residencia profesional.	Anual	80%	100%	-	98%								
	Capacitación de alumnos.	Anual	15% de alumnos	20%	20%	20%								
	Certificación de alumnos.	Anual	2% de alumnos	-	-	-								
	Cierre del proceso de Acreditación del programa educativo por organismo externo	Anual	1 Programa acreditado	65%	70%	70%								

PROCESO	PROYECTOS RELACIONADOS	INDICADORES INSTITUCIONALES	FRECUENCIA	META	Enero-Marzo	Abril-Junio	Julio-Sept	Oct-Dic	Programado	Enero- Marzo	Abril-Junio	Julio-Sept	Oct-Dic	Total	
	7. División de Estudios Profesionales de Ingeniería en Logística	Porcentaje de deserción escolar del programa educativo por cohorte generacional.	Semestral	10%	-	6%	3.50%		\$0.00	\$0.00	\$0.00	\$0.00		\$0.00	
		Porcentaje de reprobación escolar del programa educativo.	Semestral	24%	-	13%	11.86%								
		Porcentaje de eficiencia terminal del programa educativo por cohorte generacional.	Anual	45%	32%	-	-								
		Porcentaje de alumnos en residencia profesional.	Anual	80%	-	-	81%								
		Evaluación del programa académico en vías de acreditación.	Anual	80%	15%	35%	46%								
	8. Ciencias Básicas	Porcentaje de reprobación escolar en materias del área de ciencias básicas.	Semestral	20%	17%	-	18.39%		\$0.00	\$0.00	\$0.00	\$0.00		\$0.00	
Porcentaje de alumnos en eventos de ciencias básicas.		Anual	8%	-	-	19%									
Proceso de Planeación	9. Planeación	Porcentaje de presupuesto modificado contra el aprobado.	Trimestral	5%	1.8%	0.05%	1.00%		\$0.00	\$0.00	\$25,299.00	\$0.00		\$25,299.00	
		Porcentaje de cumplimiento de metas de los 5 procesos estratégicos.(actualización de indicadores institucionales)	Anual	85%	65%	85%	85%								
	10. Servicios Escolares	Porcentaje de titulación por generación.	Semestral	75%	75%	80%	80%		\$0.00	\$0.00	\$0.00	\$0.00		\$0.00	
		Alumnos adscritos al seguro facultativo.	Semestral	100%	95%	97%	100%								
		Porcentaje de cumplimiento de captura de calificación por corte de semana de seguimiento.	Mensual	100%	75%	100%	100%								
		Alumnos adscritos al seguro de accidentes personales	Semestral	100%	88%	100%	100%								
		Porcentaje de alumnos en baja temporal.	Anual	5%	4%	4.80%	1.5%								
	11. Transparencia y Entrega Recepción	Evaluación y seguimiento de informes de transparencia.	Trimestral	90%	98%	98%	98%		\$0.00	\$0.00	\$0.00	\$0.00		\$0.00	
		Porcentaje de plataforma actualizada de entrega recepción.	Trimestral	95%	95%	95%	95%								
	12. Centro de Información	Número de volúmenes por alumno.	Semestral	5	6	6	5%		\$0.00	\$0.00	\$0.00	\$0.00		\$0.00	
	Proceso de Administración de los Recursos	13. Recursos Materiales	Austeridad y Ahorro.	Anual	3%	0.25%	0.25%	0.25%		\$1,049,200.00	\$278,472.14	\$455,153.52	\$244,310.03		\$977,935.69
		14. Recursos Humanos	Personal directivo y personal no docente (administrativo capacitado) (mínimo 30 hrs. por curso).	Anual	50%	26%	26%	39%		\$18,696,977.56	\$4,369,581.84	\$3,742,659.05	\$4,052,860.03		\$12,165,100.92
15. Mantenimiento		Mantenimientos preventivos y correctivos.	Semestral	100%	50%	50%	50%		\$416,598.44	\$92,560.39	\$105,931.48	\$27,143.22		\$225,635.09	
16. Coordinación de Infraestructura de Comunicaciones y Tecnologías de la Información		Número de alumnos por computadora.	Anual	11 alumnos	7 alumnos	7 alumnos	7 alumnos		\$0.00	\$0.00	\$7,491.00	\$0.00		\$7,491.00	
Proceso de Vinculación	17. Vinculación	Porcentaje de alumnos en servicio social.	Anual	90%	5%	-	85%		\$0.00	\$0.00	\$0.00	\$0.00		\$0.00	
		Porcentaje de alumnos en el sector laboral.	Anual	60%	37%	-	-								
		Eficiencia de Convenios	Anual	8	5	3	-								
		Visitas a empresas.	Anual	60%	15%	28%	-								
	18. Actividades Formativas	Estudiantes en actividades deportivas y recreativas.	Semestral	30%	30%	-	28%		\$0.00	\$0.00	\$0.00	\$0.00		\$0.00	
		Estudiantes en actividades culturales, artísticas y cívicas.	Semestral	30%	30%	-	27%								
	19. Becas	Porcentaje de estudiantes becados en algún programa del instituto	Semestral	25%	38%	38%	30%		\$0.00	\$0.00	\$0.00	\$0.00		\$0.00	
	20. Admisiones	Cobertura en el entorno.	Anual	5%	-	-	13%		\$0.00	\$0.00	\$0.00	\$0.00		\$0.00	
21. Lenguas extranjeras	Porcentaje de estudiantes inscritos en Coordinación de Lengua Extranjera.	Semestral	50%	43%	43%	50%		\$0.00	\$0.00	\$0.00	\$0.00		\$0.00		
	Porcentaje de registro de la Coordinación de Lengua Extranjera del Instituto en el Programa de Coordinador de Lenguas Extranjeras del TECNM.	Anual	100%	90%	90%	90%									

PROGRAMA DE TRABAJO ANUAL 2023

GASTO DE RECURSO FEDERAL

PROCESO	PROYECTOS RELACIONADOS	INDICADORES INSTITUCIONALES	FRECUENCIA	META	Enero-Marzo	Abril-Junio	Julio-Sept	Oct-Dic	Programado	Enero- Marzo	Abril-Junio	Julio-Sept	Oct-Dic	Total
	22. Centro de Incubación e Innovación Empresarial (CIE)	Proyectos incubados y/o seguimiento a través del modelo Institucional de Incubación.	Anual	6	-	-	-		\$0.00	\$0.00	\$0.00	\$0.00		\$0.00
		Porcentaje de estudiantes en programa de emprendedores.	Anual	10%	-	-	6%							
Proceso de Innovación y Calidad	23. Sistema de Gestión Integral	Mantener la certificación del SGI.	Semestral	100%	50%	50%	50%		\$0.00	\$0.00	\$0.00	\$0.00		\$0.00
		Cumplimiento de los planes de acción de la matriz ambiental.	Semestral	80%	40%	40%	40%							
		Cumplimiento de los planes de acción de la matriz de seguridad y salud ocupacional.	Semestral	80%	40%	40%	40%							
		Cumplimiento de los planes de acción de la matriz de energía.	Semestral	80%	40%	40%	40%							
	24. Igualdad de Género y no Discriminación	Mantener la certificación del Sistema de Gestión de Igualdad y no Discriminación.	Semestral	100%	50%	50%	50%		\$0.00	\$0.00	\$0.00	\$0.00		\$0.00
		Cumplimiento de los planes de acción de igualdad y no discriminación.	Semestral	80%	40%	40%	40%							
	25. Modelo Coahuila para la transición Agroecológica	Seguimiento al Modelo Coahuila para la Transición Agroecológica	Anual	100%	40%	20%	10%		\$0.00	\$0.00	\$0.00	\$0.00		\$0.00
Total									\$20,162,776.00	\$4,740,614.37	\$4,354,746.05	\$4,324,313.28	\$0.00	\$13,419,673.70

IV. Información Adicional

2
0
2
3

- a) La relación de bienes muebles que componen su patrimonio al 30 de septiembre de 2023 de conformidad con la estructura del formato emitido por el CONAC;
- b) La relación de bienes inmuebles que componen su patrimonio al 30 de septiembre de 2023 de conformidad con la estructura del formato emitido por el CONAC;
- c) El reporte de los esquemas bursátiles y de coberturas financieras del ente público; (*formato libre*)
- d) La información respecto al ejercicio y destino del gasto federalizado, así como respecto al reintegro de los recursos federales no devengados, correspondiente al tercer trimestre 2023, de conformidad con la estructura del formato emitido por el CONAC;
- e) El informe sobre la situación que guardan los proyectos de Asociaciones Público-Privadas (APP) Celebrados y licitados por entidades estatales al amparo de la Ley de Asociaciones Público-Privadas para el Estado de Coahuila de Zaragoza y avance de los proyectos APP correspondientes, durante el ejercicio 2023 (*formato libre*)
- g) El cuadernillo del Informe de Avance de Gestión Financiera correspondiente al tercer trimestre del ejercicio fiscal 2023, entregado al Congreso del Estado de Coahuila, deberá adjuntarse en archivo digital PDF. Lo anterior sin perjuicio de lo señalado en la regla tercer, la cual establece que se deberá presentar la información en formato (Word y Excel).

IV. Información Adicional

2
0
2
3

- g) Las carátulas de las conciliaciones bancarias al 30 de septiembre de 2023 debidamente autorizadas por las autoridades correspondientes, de las cuentas bancarias propiedad de la entidad.
- h) El acuse de recepción de manera impresa correspondiente a la carga del tercer trimestre de 2023 generado directamente del software administrativo “Mirador Coahuila”; y





Conciliación de la Cuenta Bancaria de cheques
 No. 011 9501789de BBVA Bancomer



Periodo del 1 al 30 de Septiembre del 2023

Saldo según nuestros libros al 30 de Septiembre del 2023	0.01
Más:	
Importe de cheques expedidos no cobrados hasta el 30 de Septiembre del 2023	-
Mas:	
Cargos nuestros no correspondidos por el Banco	
Menos:	
Cargos del Banco no correspondidos por nosotros	
Más:	
Abonos del Banco no correspondidos por nosotros	
TOTAL	0.01
Según estado de cuenta del Banco al 30 de Septiembre del 2023	0.01
DIFERENCIA	-


 C.P JOSE GILBERTO FERNIZA GARZA
 DIRECTOR GENERAL


 C.P LUIS ANTONIO TORRES RAMIREZ
 JEFE DE RECURSOS FINANCIEROS



Instituto Tecnológico Superior de San Pedro
Instituto Tecnológico Superior de San Pedro
Auxiliar de cuentas por movimiento
 Del 1 de Septiembre del 2023 al 30 de Septiembre del 2023

CB000057 BBVA.BANCOMER 0119501789

1112105 Bancos Moneda Nacional - Cuentas Bancarias

Saldo Inicial: \$20,000.01

Saldo Final: \$0.01

Fecha	Tipo Póliza	Documento	Número Póliza	Número Cheque	Beneficiario	Descripción	Cargo	Abono
20-sep-2023	EGRESO	1149	1054	14404064	CORPORACION PRODECO, S.A. DE C.V.	Orden de Compra de Adquisiciones # 632. COMPRA DE ARTICULOS PARA EL EVENTO ACADEMICO CORRESPONDIENTE AL PROYECTO COAH-2022-C19-E019 DENOMINADO "CONCURSO DE CIENCIAS PARA NIVEL UNIVERSITARIO". Documento(s): 671 (CARGO DE LA CTA BBVA BANCOMER 0119501789) - BBVA BANCOMER 0119501789	0.00	10,570.00
20-sep-2023	EGRESO	1147	1055	14404081	CORPORACION PRODECO, S.A. DE C.V.	Orden de Compra de Adquisiciones # 631. COMPRA DE ARTICULOS PARA EL EVENTO ACADEMICO CORRESPONDIENTE AL PROYECTO COAH-2022-C19-E019 DENOMINADO "CONCURSO DE CIENCIAS PARA NIVEL UNIVERSITARIO". Documento(s): 670 (CARGO DE LA CTA BBVA BANCOMER 0119501789) - BBVA BANCOMER 0119501789	0.00	1,288.76
20-sep-2023	EGRESO	1151	1056	14404108	COACOMER SA DE CV	Orden de Compra de Adquisiciones # 633. PAGO DE SERVICIO A EQUIPO DE COMPUTO QUE SERA USADO EN EL EVENTO ACADEMICO CORRESPONDIENTE AL PROYECTO COAH-2022-C19-E019 DENOMINADO "CONCURSO DE CIENCIAS PARA NIVEL UNIVERSITARIO". Documento(s): 672 (CARGO DE LA CT - BBVA BANCOMER 0119501789	0.00	3,711.24
20-sep-2023	EGRESO	1146	1057	14404124	RENATO LOPEZ NUÑEZ	Orden de Compra de Adquisiciones # 630. PAGO POR COMPRA DE ALIMENTOS PARA EL EVENTO ACADEMICO CORRESPONDIENTE AL PROYECTO FONCYT COAH-2022-C19-E019 DENOMINADO "CONCURSO DE CIENCIAS BASICAS PARA NIVEL UNIVERSITARIO". Documento(s): 688 (CARGO DE LA CTA BBVA - BBVA BANCOMER 0119501789	0.00	4,000.00
20-sep-2023	EGRESO	1145	1058	14404141	CORPORATIVO IMAGINE DE LA LAGUNA, S.A. DE C.V.	Orden de Compra de Adquisiciones # 629. COMPRA DE ARTICULOS PARA DIFUSION DEL EVENTO ACADEMICO CORRESPONDIENTE AL PROYECTO FONCYT COAH-2022-C19-E019 DENOMINADO "CONCURSO DE CIENCIAS BASICAS PARA NIVEL UNIVERSITARIO". Documento(s): 687 (CARGO DE LA CTA BBV - BBVA BANCOMER 0119501789	0.00	430.00

Total General:

\$0.00

\$20,000.00



INSTITUTO TECNOLOGICO SUPERIOR DE SAN PEDRO DE LAS
 COLO
 CALZADA DEL TECNOLOGICO 53
 SAN PEDRO DE LAS COL
 SAN PEDRO
 COA MEXICO CP 27800

DOMICILIO FISCAL
 CALZADA DEL TECNOLOGICO 53
 SAN PEDRO DE LAS COL
 SAN PEDRO COA CP 27800

Periodo	DEL 01/09/2023 AL 30/09/2023
Fecha de Corte	30/09/2023
No. de Cuenta	0119501789
No. de Cliente	C2931788
R.F.C	ITS0508192RA
No. Cuenta CLABE	012420001195017892

SUCURSAL : 0387 SAN PEDRO CENTRO
 DIRECCION: AVE. GUERRERO 49 COL. CENTRO MEX CU
 PLAZA: SAN PEDRO DE LAS COL
 TELEFONO: 7720019

Información Financiera

MONEDA NACIONAL

Rendimiento		
Saldo Promedio		12,666.67
Días del Periodo		30
Tasa Bruta Anual	%	0.000
Saldo Promedio Gravable		12,666.67
Intereses a Favor (+)		0.00
ISR Retenido (-)		0.00
Comisiones de la cuenta		
Cheques pagados	0	0.00
Manejo de Cuenta		0.00
Anualidad		0.00
Operaciones	0	0.00
Total Comisiones		0.00
Cargos Objetados	0	0.00
Abonos Objetados	0	0.00

Comportamiento		
Saldo de Liquidación Inicial		20,000.01
Saldo de Operación Inicial		20,000.01
Depósitos / Abonos (+)	0	0.00
Retiros / Cargos (-)	5	20,000.00
Saldo Final (+)		0.01
Saldo de Operación Final		0.01
Saldo Promedio Mínimo Mensual Hasta:		0

Otros productos incluidos en el estado de cuenta (Inversiones)

Contrato	Producto	Tasa de Interés anual	GAT	GAT	Total de comisiones
			Nominal	Real	
N/A	N/A	N/A	Antes de Impuestos		N/A
N/A	N/A	N/A	N/A	N/A	N/A

Detalle de Movimientos Realizados

FECHA		COD. DESCRIPCIÓN	REFERENCIA	CARGOS	ABONOS	SALDO	
OPER	LIQ					OPERACIÓN	LIQUIDACIÓN
20/SEP	20/SEP	W01 TRASPASO A TERCEROS		10,570.00			
		ART PROYECTO C19 E019 BMRCASH Ref. REFBNTC00871419					
20/SEP	20/SEP	W01 TRASPASO A TERCEROS		1,288.76			
		ART PROYECTO C19 E019 BMRCASH Ref. REFBNTC00871419					

Estimado Cliente,
Su Estado de Cuenta ha sido modificado y ahora tiene más detalle de información.
También le informamos que su Contrato ha sido modificado,
el cual puede consultarlo en cualquier sucursal o www.bbva.mx
Con BBVA adelante.

No. Cuenta	0119501789
No. Cliente	C2931788

FECHA		COD. DESCRIPCIÓN	REFERENCIA	CARGOS	ABONOS	SALDO	
OPER	LIQ					OPERACIÓN	LIQUIDACIÓN
20/SEP	20/SEP	T17 SPEI ENVIADO BANREGIO 2009238EQ CUMPUTO PROYECTO Ref. 0000435259 058 00058060840375700193 002601002309200000435259 COACOMER SA DE CV		3,711.24			
20/SEP	20/SEP	W01 TRASPASO A TERCEROS SERV ALIMENTOS PROYECTO C19 E0BMRCASH Ref. REFBNTC00871419		4,000.00			
20/SEP	20/SEP	W01 TRASPASO A TERCEROS ART PROYECTO C19 E019 BMRCASH Ref. REFBNTC00871419		430.00		0.01	0.01

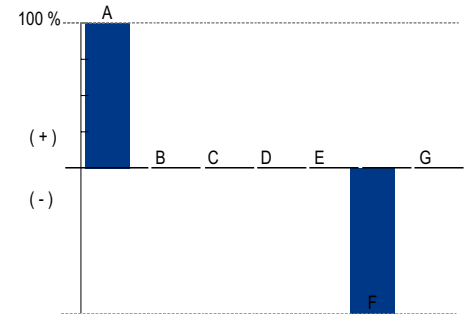
Total de Movimientos

TOTAL IMPORTE CARGOS	20,000.00	TOTAL MOVIMIENTOS CARGOS	5
TOTAL IMPORTE ABONOS	0.00	TOTAL MOVIMIENTOS ABONOS	0

No. Cuenta	0119501789
No. Cliente	C2931788

Cuadro resumen y gráfico de movimientos del período

Concepto	Cantidad	Porcentaje	Columna
Saldo Inicial	20,000.01	100.00%	A
Depósitos / Abonos (+)	0.00	0.00%	B
Comisiones (-)	0.00	0.00%	C
Intereses a favor (+)	0.00	0.00%	D
Retiros efectivo (-)	0.00	0.00%	E
Otros cargos (-)	-20,000.00	-99.99%	F
Saldo Final	0.01	0.00%	G



Nota: En la columna "porcentaje" se señala con el 100% a la cantidad más alta, permitiéndole relacionarse porcentualmente con las demás.

Otros cargos: Ver detalle de movimientos

"Conforme a lo publicado el 15 de noviembre de 2017 en el Diario Oficial de la Federación, le informamos que a partir del 1° de enero 2018, el Impuesto sobre la Renta (ISR) a retener será de 0.46% en lugar del 0.58% que actualmente se retiene"

Los montos mínimos requeridos para los productos de inversión a plazo fijo son: Pagaré Liquidable al vencimiento MN. \$2,000.00, Certificado de Depósitos MN: \$5,000 (sujetos a cambio dependiendo de las variaciones del mercado). Para mayor información consulta la página de internet: <https://www.bbva.mx>

No. Cuenta	0119501789
No. Cliente	C2931788

Tiene 90 días naturales contados a partir de la fecha de corte o de la realización de la operación para presentar su aclaración en la sucursal donde radica su cuenta, o bien, llamando al Centro de Atención Telefónica al teléfono 55 5226 2663.

Con gusto atenderemos sus reclamaciones que ha presentado ante nuestra institución a través de Línea BBVA al teléfono 55 5226 2663 Ciudad de México, en caso de no recibir una respuesta satisfactoria dirigirse a:



Unidad Especializada de Atención a Clientes (UNE)

BBVA recibe las consultas, reclamaciones o aclaraciones, en su Unidad Especializada de Atención a Usuarios, ubicada en Lago Alberto 320 (entrada por Mariano Escobedo 303), Col. Granada, C.P. 11320, Alcaldía Miguel Hidalgo, Ciudad de México, México y por correo electrónico une.mx@bbva.com o teléfono 55 1998 8039, así como en cualquiera de sus sucursales u oficinas. En el caso de no obtener una respuesta satisfactoria, podrá acudir a la Comisión Nacional para la Protección y Defensa de los Usuarios de Servicios Financieros www.condusef.gob.mx y 55 5340 0999.

"Si desea recibir pagos a través de transferencias electrónicas de fondos interbancarias, deberá hacer del conocimiento de la persona que le enviará el o los pagos respectivos, el número de Cuenta que a continuación se indica: 2420001195017892 Clave Bancaria Estándar (CLABE), así como el nombre de este Banco."

Todas las tasas de interés están expresadas en terminos anuales.

"Únicamente están garantizados por el Instituto de Protección al Ahorro Bancarios (IPAB), los depósitos bancarios de dinero a la vista, retirables en días preestablecidos, de ahorro, y a plazo con previo aviso, así como los préstamos y créditos que acepte la Institución, hasta por el equivalente a cuatrocientas mil UDIS por persona, cualquiera que sea el número, tipo y clase de dichas obligaciones a su favor y a cargo de la Institución de banca múltiple."

www.ipab.org.mx

No. Cuenta	0119501789
No. Cliente	C2931788

Glosario de Abreviaturas

ADMON	ADMINISTRACION	DEP	DEPOSITO	MN	MONEDA NACIONAL
ANT	ANTERIOR	DESC/DESCTO	DESCUENTO	MOV	MOVIMIENTO
ANTIC	ANTICIPADA	DEV/DEVOL	DEVOLUCION	MOVMTOS	MOVIMIENTOS
ANUL	ANULACION	DIF	DIFERENCIA	MDB	MULTIDPOSITO
APORT	APORTACION	DIN	DINERO	N/A	NO APLICA
AUT	AUTOMATICO	DISP	DISPOSICION	OPER	OPERACION
BCA	BANCA	DLLS	DOLARES	OPS	OPERACIONES
BCOS	BANCOS	DOC	DOCUMENTO	ORD	ORDEN
BMOV	BBVA MÉXICO	ELECT	ELECTRONICA	P/PAG	PAGO
BONIF	BONIFICACION	EMP	EMPRESARIAL	PAT	PATRIMONIAL
COD.	CODIGO DE LEYENDA	EXTEM	EXTEMPORANEA	REDESC	REDESCUENTO
CAJ	CAJERO	EXT	EXTRANJERO	RFC	REGISTRO FEDERAL DE
CANC	CANCELACION	FALLEC	FALLECIMIENTO		CONTRIBUYENTES
CGO	CARGO	FALT	FALTANTE	REF.	REFERENCIA
CW	CASH WINDOWS	GAT	GANANCIA ANUAL TOTAL	RESP	RESPONSABILIDAD
CH/CHQ	CHEQUE	GAR/GTIA	GARANTIA	RET	RETIRO
CI	COBRO INMEDIATO	GPO	GRUPO	REV	REVERSO
COMER	COMERCIO	HONOR	HONORARIOS	SBC	SALVO BUEN COBRO
COM	COMISION	IVA	IMPUESTO AL VALOR AGREGADO	SEG	SEGURO
CIE	CONCENTRACION INMEDIATO	ISR	IMPUESTO SOBRE LA RENTA	SERV	SERVICIO
	EMPRESARIAL	INDEMN	INDEMNIZACION	SOBR	SOBREGIRO
CONF	CONFIRMACION	INF	INFORMACION	SOC	SOCIEDADES
CONS	CONSULTA	INSP	INSPECCION	TARJ	TARJETA
CONV	CONVENIO	INT	INTERESES	TDC	TARJETA DE CREDITO
CORREC	CORRECCION	INTS	INTERESES	TDE	TARJETA DE DEBITO EMPRESARIAL
CRED	CREDITO	INT/INTNAL	INTERNACIONAL	TPV	TERMINAL PUNTO DE VENTA
CTA	CUENTA	INV	INVERSION	TIB	TESORERIA INTEGRAL BANCARIA
CED	CUENTA EN DOLARES	LIQ	LIQUIDACION	TRANS	TRANSFERENCIA
DCD	DINAMICA DE CONVERSION	MP	MARCA PROPIA	TRASP	TRASPASO
	DE DIVISAS	MDO	MERCADO	VTAS	VENTAS

No. Cuenta	0119501789
No. Cliente	C2931788

Cuida el medio ambiente consultando tu estado de cuenta en www.bbva.mx recuerda que el medio ambiente es responsabilidad de todos



Nombre del Receptor : INSTITUTO TECNOLOGICO SUPERIOR DE SAN PEDRO DE LAS COLONIAS
Código Postal de Domicilio Fiscal : 27800
Regimen Fiscal : 601 - General de Ley Personas Morales
Uso de CFDI : G03 - Gastos en general.
Exportacion : 01 - No aplica

Folio Fiscal:	Certificado
D6990CAF-CFA1-4716-BF4B-A1E22551F902	00001000000509478830

Sello Digital
 Y1Ugy4H8GEeXbP14i+1eypknoryIHVVi3/i65/FhwgDUsxkD2yux6RoT0jttOsnufs3kdpKTySVbOEG05b84IRP9PJsNEMuA4HHRdsYJ9d+XsEWKZmGFBvf53oNdEh+PoJJ9u3xlrCePUlaTjKcL+4ZCYDZ6ktqNxjzCF5f9hFpIVnPOHDTpFwR9HoHLBvA5NOFK79QKPIVUC5sjleQq6rFbpVTAX8vf3sadLSUh86JLffooXjTFGU4CLCvNRPGYn/SgNGNebldMqJGNAoFxzWFxAzYw0OCF5MbrcdSEoBsbKP255fZxYeaSVKOyJ5Hwi+vz8oAgYLJOHg24gT8AHg==

Sello SAT
 eTRFA4BzOE34Nfghb5kdgTofM1grNrhdp/RdwfLOHn4j2KwHIMk6bOJBbqDD2LuSgHb/++cRBKPP6cANiw/RXcq4wFL802OjZool0asmE4ZUAWjOjm4bFWm+KredCSbljPSLjyOGm+hqVUQZ9GOcWxLfUVzLjP3494Obp9CNBwqbfHfSHGk3CKNYf65zUUZInprTEukEriJllujAxbBaTyMkz2wPve46ILTG3E/Y2ZlwUSMvo1Rm1bmB6DI49X19QMmXiuFk sDWgJO1E/2h1YUWcCL7Zppuz6iul2Tgu3lkdhCuBuOamWc0g6E1guO8XIRJT6z/eSqKqHvsjgdS5w==

No. de Serie del Certificado del SAT: 00001000000505619865 **Fecha y hora de certificación:** 2023-09-30T11:19:10

Cadena Original del complemento de certificación digital del SAT:

||1.1|D6990CAF-CFA1-4716-BF4B-A1E22551F902|2023-09-30T11:19:10|Y1Ugy4H8GEeXbP14i+1eypknoryIHVVi3/i65/FhwgDUsxkD2yux6RoT0jttOsnufs3kdpKTySVbOEG05b84IRP9PJsNEMuA4HHRdsYJ9d+XsEWKZmGFBvf53oNdEh+PoJJ9u3xlrCePUlaTjKcL+4ZCYDZ6ktqNxjzCF5f9hFpIVnPOHDTpFwR9HoHLBvA5NOFK79QKPIVUC5sjleQq6rFbpVTAX8vf3sadLSUh86JLffooXjTFGU4CLCvNRPGYn/SgNGNebldMqJGNAoFxzWFxAzYw0OCF5MbrcdSEoBsbKP255fZxYeaSVKOyJ5Hwi+vz8oAgYLJOHg24gT8AHg==|00001000000505619865||



Este documento es una representación impresa de un CFDI.

Emitido en
 Ciudad de México, México a 30 de Septiembre de 2023 a las 10:51:58

"Por Disposición Oficial si recibes o envías transferencias de fondos nacionales en moneda extranjera y transferencias de fondos internacionales, BBVA está obligado a compartir en la plataforma del Banco de México para consulta y obtención de otras Entidades Financieras la información correspondiente a esas operaciones y a tu identificación como Cliente, misma que BBVA deberá consultar durante el tiempo que mantengas una relación jurídica con esta Institución, por lo que si efectúas o recibes dichas operaciones se entenderá que otorgas tu consentimiento para ello."

Régimen Fiscal:
Régimen General de Ley Personas Morales

Periodo del 1 al 30 de Septiembre del 2023

Saldo según nuestros libros al 30 de Septiembre del 2023 **80,400.00**
Más:

Importe de cheques expedidos no cobrados hasta el 30 de Septiembre del 2023 -
Mas:

Cargos nuestros no correspondidos por el Banco

Abono nuestro no reconocido por el Banco


Menos:
Cargos del Banco no correspondidos por nosotros

Más:
Abonos del Banco no correspondidos por nosotros


TOTAL **80,400.00**

Según estado de cuenta del Banco al 30 de Septiembre del 2023 **80,400.00**

DIFERENCIA -



C.P. JOSE GILBERTO FERNIZA GARZA
DIRECTOR GENERAL



C.P. LUIS ANTONIO TORRES RAMIREZ
JEFE DE RECURSOS FINANCIEROS

Instituto Tecnológico Superior de San Pedro
Instituto Tecnológico Superior de San Pedro
 Auxiliar de cuentas por movimiento
 Del 1 de Septiembre del 2023 al 30 de Septiembre del 2023



CB000048 BBVA BANCOMER 0118041903

1112105 Bancos Moneda Nacional - Cuentas Bancarias

Saldo Inicial: \$115,200.00

Saldo Final: \$80,400.00

Fecha	Tipo Póliza	Documento	Número Póliza	Número Cheque	Beneficiario	Descripción	Cargo	Abono
29-sep-2023	EGRESO	1012	1088	44243051	IGMAR SALAZAR RODRIGUEZ	Orden de Compra de Adquisiciones # 564. PAGO POR CONCEPTO DEL DISEÑO E IMPLEMENTACION DE LA PLATAFORMA-ACADEMICA Y ADMINISTRATIVA SEGUN ACUERDO SO88-11-250423 (SEPTIEMBRE 1 DE 2). Documento(s): 598 (CARGO DE LA CTA BEVA BANCOMER 0118041903) - BEVA BANCOMER 0118041903	0.00	17,400.00
29-sep-2023	EGRESO	1009	1099	44243067	DAVID OCHOA DEL TORO	Orden de Compra de Adquisiciones # 561. PAGO POR CONCEPTO DEL DISEÑO E IMPLEMENTACION DE LA PLATAFORMA-ACADEMICA Y ADMINISTRATIVA SEGUN ACUERDO SO88-11-250423 (SEPTIEMBRE 2 DE 2). Documento(s): 595 (CARGO DE LA CTA BEVA BANCOMER 0118041903) - BEVA BANCOMER 0118041903	0.00	17,400.00

Total General:

\$0.00

\$34,800.00



INSTITUTO TECNOLOGICO SUPERIOR DE SAN PEDRO DE LAS
COLO
CALZADA DEL TECNOLOGICO 53
SAN PEDRO DE LAS COL
SAN PEDRO
COA MEXICO CP 27800

DOMICILIO FISCAL
CALZADA DEL TECNOLOGICO 53
SAN PEDRO DE LAS COL
SAN PEDRO COA CP 27800

Periodo	DEL 01/09/2023 AL 30/09/2023
Fecha de Corte	30/09/2023
No. de Cuenta	0118041903
No. de Cliente	C2931788
R.F.C	ITS0508192RA
No. Cuenta CLABE	012420001180419036

SUCURSAL : 0387 SAN PEDRO CENTRO
DIRECCION: AVE. GUERRERO 49 COL. CENTRO MEX CU
PLAZA: SAN PEDRO DE LAS COL
TELEFONO: 7720019

Información Financiera

MONEDA NACIONAL

Rendimiento		
Saldo Promedio		112,880.00
Días del Periodo		30
Tasa Bruta Anual	%	0.000
Saldo Promedio Gravable		112,880.00
Intereses a Favor (+)		0.00
ISR Retenido (-)		0.00
Comisiones de la cuenta		
Cheques pagados	0	0.00
Manejo de Cuenta		0.00
Anualidad		0.00
Operaciones	0	0.00
Total Comisiones		0.00
Cargos Objetados	0	0.00
Abonos Objetados	0	0.00

Comportamiento		
Saldo de Liquidación Inicial		115,200.00
Saldo de Operación Inicial		115,200.00
Depósitos / Abonos (+)	0	0.00
Retiros / Cargos (-)	2	34,800.00
Saldo Final (+)		80,400.00
Saldo de Operación Final		80,400.00
Saldo Promedio Mínimo Mensual Hasta:		0

Otros productos incluidos en el estado de cuenta (Inversiones)

Contrato	Producto	Tasa de Interés anual	GAT	GAT	Total de comisiones
			Nominal	Real	
Antes de Impuestos					
N/A	N/A	N/A	N/A	N/A	N/A

Detalle de Movimientos Realizados

FECHA						SALDO	
OPER	LIQ	COD. DESCRIPCIÓN	REFERENCIA	CARGOS	ABONOS	OPERACIÓN	LIQUIDACIÓN
29/SEP	29/SEP	T17 SPEI ENVIADO SANTANDER 2909238PLATAFORMA ACADEMICA 1 DE 2 SE Ref. 0000148815 014 00014060567814423245 002601002309290000148815		17,400.00			

Estimado Cliente,
Su Estado de Cuenta ha sido modificado y ahora tiene más detalle de información.
También le informamos que su Contrato ha sido modificado,
el cual puede consultarlo en cualquier sucursal o www.bbva.mx
Con BBVA adelante.



No. Cuenta	0118041903
No. Cliente	C2931788

FECHA		COD. DESCRIPCIÓN	REFERENCIA	CARGOS	ABONOS	SALDO	
OPER	LIQ					OPERACIÓN	LIQUIDACIÓN
29/SEP	29/SEP	T17 SPEI ENVIADO SANTANDER IGMAR SALAZAR RODRIGUEZ 2909238PLATAFORMA ACADEMICA 2 DE 2 SE Ref. 0000149840 014 00014060567814419741 002601002309290000149840 DAVID OCHOA DEL TORO		17,400.00		80,400.00	80,400.00

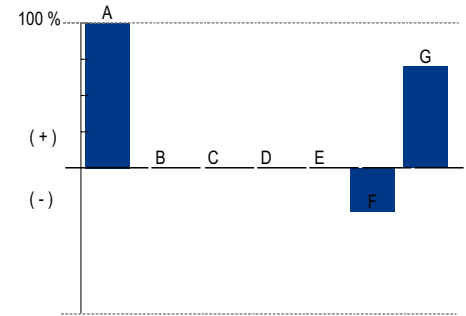
Total de Movimientos

TOTAL IMPORTE CARGOS	34,800.00	TOTAL MOVIMIENTOS CARGOS	2
TOTAL IMPORTE ABONOS	0.00	TOTAL MOVIMIENTOS ABONOS	0

No. Cuenta	0118041903
No. Cliente	C2931788

Cuadro resumen y gráfico de movimientos del período

Concepto	Cantidad	Porcentaje	Columna
Saldo Inicial	115,200.00	100.00%	A
Depósitos / Abonos (+)	0.00	0.00%	B
Comisiones (-)	0.00	0.00%	C
Intereses a favor (+)	0.00	0.00%	D
Retiros efectivo (-)	0.00	0.00%	E
Otros cargos (-)	-34,800.00	-30.20%	F
Saldo Final	80,400.00	69.79%	G



Nota: En la columna "porcentaje" se señala con el 100% a la cantidad más alta, permitiéndole relacionarse porcentualmente con las demás.

Otros cargos: Ver detalle de movimientos

"Conforme a lo publicado el 15 de noviembre de 2017 en el Diario Oficial de la Federación, le informamos que a partir del 1° de enero 2018, el Impuesto sobre la Renta (ISR) a retener será de 0.46% en lugar del 0.58% que actualmente se retiene"

Los montos mínimos requeridos para los productos de inversión a plazo fijo son: Pagaré Liquidable al vencimiento MN. \$2,000.00, Certificado de Depósitos MN: \$5,000 (sujetos a cambio dependiendo de las variaciones del mercado). Para mayor información consulta la página de internet: <https://www.bbva.mx>

No. Cuenta	0118041903
No. Cliente	C2931788

Tiene 90 días naturales contados a partir de la fecha de corte o de la realización de la operación para presentar su aclaración en la sucursal donde radica su cuenta, o bien, llamando al Centro de Atención Telefónica al teléfono 55 5226 2663.

Con gusto atenderemos sus reclamaciones que ha presentado ante nuestra institución a través de Línea BBVA al teléfono 55 5226 2663 Ciudad de México, en caso de no recibir una respuesta satisfactoria dirigirse a:



Unidad Especializada de Atención a Clientes (UNE)

BBVA recibe las consultas, reclamaciones o aclaraciones, en su Unidad Especializada de Atención a Usuarios, ubicada en Lago Alberto 320 (entrada por Mariano Escobedo 303), Col. Granada, C.P. 11320, Alcaldía Miguel Hidalgo, Ciudad de México, México y por correo electrónico une.mx@bbva.com o teléfono 55 1998 8039, así como en cualquiera de sus sucursales u oficinas. En el caso de no obtener una respuesta satisfactoria, podrá acudir a la Comisión Nacional para la Protección y Defensa de los Usuarios de Servicios Financieros www.condusef.gob.mx y 55 5340 0999.

"Si desea recibir pagos a través de transferencias electrónicas de fondos interbancarias, deberá hacer del conocimiento de la persona que le enviará el o los pagos respectivos, el número de Cuenta que a continuación se indica: 2420001180419036 Clave Bancaria Estándar (CLABE), así como el nombre de este Banco."

Todas las tasas de interés están expresadas en terminos anuales.

"Únicamente están garantizados por el Instituto de Protección al Ahorro Bancarios (IPAB), los depósitos bancarios de dinero a la vista, retirables en días preestablecidos, de ahorro, y a plazo con previo aviso, así como los préstamos y créditos que acepte la Institución, hasta por el equivalente a cuatrocientas mil UDIS por persona, cualquiera que sea el número, tipo y clase de dichas obligaciones a su favor y a cargo de la Institución de banca múltiple."

www.ipab.org.mx

No. Cuenta	0118041903
No. Cliente	C2931788

Glosario de Abreviaturas

ADMON	ADMINISTRACION	DEP	DEPOSITO	MN	MONEDA NACIONAL
ANT	ANTERIOR	DESC/DESCTO	DESCUENTO	MOV	MOVIMIENTO
ANTIC	ANTICIPADA	DEV/DEVOL	DEVOLUCION	MOVMTOS	MOVIMIENTOS
ANUL	ANULACION	DIF	DIFERENCIA	MDB	MULTIDPOSITO
APORT	APORTACION	DIN	DINERO	N/A	NO APLICA
AUT	AUTOMATICO	DISP	DISPOSICION	OPER	OPERACION
BCA	BANCA	DLLS	DOLARES	OPS	OPERACIONES
BCOS	BANCOS	DOC	DOCUMENTO	ORD	ORDEN
BMOV	BBVA MÉXICO	ELECT	ELECTRONICA	P/PAG	PAGO
BONIF	BONIFICACION	EMP	EMPRESARIAL	PAT	PATRIMONIAL
COD.	CODIGO DE LEYENDA	EXTEM	EXTEMPORANEA	REDESC	REDESCUENTO
CAJ	CAJERO	EXT	EXTRANJERO	RFC	REGISTRO FEDERAL DE CONTRIBUYENTES
CANC	CANCELACION	FALLEC	FALLECIMIENTO		
CGO	CARGO	FALT	FALTANTE	REF.	REFERENCIA
CW	CASH WINDOWS	GAT	GANANCIA ANUAL TOTAL	RESP	RESPONSABILIDAD
CH/CHQ	CHEQUE	GAR/GTIA	GARANTIA	RET	RETIRO
CI	COBRO INMEDIATO	GPO	GRUPO	REV	REVERSO
COMER	COMERCIO	HONOR	HONORARIOS	SBC	SALVO BUEN COBRO
COM	COMISION	IVA	IMPUESTO AL VALOR AGREGADO	SEG	SEGURO
CIE	CONCENTRACION INMEDIATO EMPRESARIAL	ISR	IMPUESTO SOBRE LA RENTA	SERV	SERVICIO
		INDEMN	INDEMNIZACION	SOBR	SOBREGIRO
CONF	CONFIRMACION	INF	INFORMACION	SOC	SOCIEDADES
CONS	CONSULTA	INSP	INSPECCION	TARJ	TARJETA
CONV	CONVENIO	INT	INTERESES	TDC	TARJETA DE CREDITO
CORREC	CORRECCION	INTS	INTERESES	TDE	TARJETA DE DEBITO EMPRESARIAL
CRED	CREDITO	INT/INTNAL	INTERNACIONAL	TPV	TERMINAL PUNTO DE VENTA
CTA	CUENTA	INV	INVERSION	TIB	TESORERIA INTEGRAL BANCARIA
CED	CUENTA EN DOLARES	LIQ	LIQUIDACION	TRANS	TRANSFERENCIA
DCD	DINAMICA DE CONVERSION DE DIVISAS	MP	MARCA PROPIA	TRASP	TRASPASO
		MDO	MERCADO	VTAS	VENTAS

No. Cuenta	0118041903
No. Cliente	C2931788

Cuida el medio ambiente consultando tu estado de cuenta en www.bbva.mx recuerda que el medio ambiente es responsabilidad de todos



Nombre del Receptor : INSTITUTO TECNOLOGICO SUPERIOR DE SAN PEDRO DE LAS COLONIAS
Código Postal de Domicilio Fiscal : 27800
Regimen Fiscal : 601 - General de Ley Personas Morales
Uso de CFDI : G03 - Gastos en general.
Exportacion : 01 - No aplica

Folio Fiscal:	Certificado
B81629C1-9358-4D9F-A084-5D88FBFEFC6F8	00001000000509478830

Sello Digital
 TImbYHWhcloqcpFNeWqWjHqVUGKJZhpcy5JwFKUShVrYx2UuVKinPRYNceaWbyUrvMNSfa29onAhZNJP9rNp+dfjEDchWoHH3ZUviwCR/+OGuOt8Qnme3iomwMOQFvbZzmKQ2CSrH0qQ19Vw3ID2U5/EppV9DqBKKjvHyjPfgK+Rvb3euiAPvDS/XXjTc+q0xAPzhp/xuTdUH/8VzladdhMBdJY0dS0Ed1fRyBsfc0NV6rkvPaGtCes5/m85pJYcHdkLd6kGn/j+WiYVslFB1uUiqqKwjlcVI9BO2zRMNR7aguodxkAhKsbKZgBujkHXIYFm0wvEh4XyxFKtzla+A==

Sello SAT
 pdKPy4oSPkSBIaO10h2tA6v++2mmZtp73JwjtX1PzLdxG/mYNw0wrEUD4ScO2sDMNpMHpc3rJrd1oU8gMEdt3HxRp6rNmtiN84e8XREFI+2f/WJEVU/2tINSmdcmHD0NvO52PwpohS7vy6v4BvBtB4LiviN0v+PfyQO7PXUV+dR/uo+NcVxYIvqF3so4dUKG0ifXfWnKOEfqxaA7WJ800DjN1eAUKJRHRNFRijDKittT7rvyYP1bQGLrNID7KhtPn2ypJt7JOzEsLZS+vf7ausm9I3AgozThMitj773oVOKuG4eIDowrUiPkZ9/1ADI9/UjU+zFold8ScCnOI3uiA==

No. de Serie del Certificado del SAT: 00001000000505619865 **Fecha y hora de certificación:** 2023-09-30T11:19:07

Cadena Original del complemento de certificación digital del SAT:
 ||1.1|B81629C1-9358-4D9F-A084-5D88FBFEFC6F8|2023-09-30T11:19:07|TImbYHWhcloqcpFNeWqWjHqVUGKJZhpcy5JwFKUShVrYx2UuVKinPRYNceaWbyUrvMNSfa29onAhZNJP9rNp+dfjEDchWoHH3ZUviwCR/+OGuOt8Qnme3iomwMOQFvbZzmKQ2CSrH0qQ19Vw3ID2U5/EppV9DqBKKjvHyjPfgK+Rvb3euiAPvDS/XXjTc+q0xAPzhp/xuTdUH/8VzladdhMBdJY0dS0Ed1fRyBsfc0NV6rkvPaGtCes5/m85pJYcHdkLd6kGn/j+WiYVslFB1uUiqqKwjlcVI9BO2zRMNR7aguodxkAhKsbKZgBujkHXIYFm0wvEh4XyxFKtzla+A==|00001000000505619865||



Este documento es una representación impresa de un CFDI.

Emitido en
 Ciudad de México, México a 30 de Septiembre de 2023 a las 10:52:01

"Por Disposición Oficial si recibes o envías transferencias de fondos nacionales en moneda extranjera y transferencias de fondos internacionales, BBVA está obligado a compartir en la plataforma del Banco de México para consulta y obtención de otras Entidades Financieras la información correspondiente a esas operaciones y a tu identificación como Cliente, misma que BBVA deberá consultar durante el tiempo que mantengas una relación jurídica con esta Institución, por lo que si efectúas o recibes dichas operaciones se entenderá que otorgas tu consentimiento para ello."

Régimen Fiscal:
Régimen General de Ley Personas Morales



Conciliación de la Cuenta Bancaria de cheques
No. 019703802 de BBVA Bancomer





Periodo del 1 al 30 de Septiembre del 2023

Saldo según nuestros libros al 30 de Septiembre del 2023	2,614,963.31
Más:	
Importe de cheques expedidos no cobrados hasta el 30 de Septiembre del 2023	-
Mas:	
Cargos nuestros no correspondidos por el Banco	
Menos:	
Cargos del Banco no correspondidos por nosotros	
Más:	
Abonos del Banco no correspondidos por nosotros	
TOTAL	2,614,963.31
Según estado de cuenta del Banco al 30 de Septiembre del 2023	2,614,963.31

DIFERENCIA

-


C.P JOSE GILBERTO FERNIZA GARZA
DIRECTOR GENERAL


C.P LUIS ANTONIO TORRES RAMIREZ
JEFE DE RECURSOS FINANCIEROS

Instituto Tecnológico Superior de San Pedro
Instituto Tecnológico Superior de San Pedro
Auxiliar de cuentas por movimiento
 Del 1 de Septiembre del 2023 al 30 de Septiembre del 2023



CB000052 BBVA.BANCOMER 0119502173

1112105 Bancos Moneda Nacional - Cuentas Bancarias

Saldo Inicial: \$93,845.01

Saldo Final: \$93,845.01

Fecha	Tipo Póliza	Documento	Número Póliza	Número Cheque	Beneficiario	Descripción	Cargo	Abono

Total General:



INSTITUTO TECNOLOGICO SUPERIOR DE SAN PEDRO DE LAS
 COLO
 CALZADA DEL TECNOLOGICO 53
 SAN PEDRO DE LAS COL
 SAN PEDRO
 COA MEXICO CP 27800

DOMICILIO FISCAL
 CALZADA DEL TECNOLOGICO 53
 SAN PEDRO DE LAS COL
 SAN PEDRO COA CP 27800

Periodo	DEL 01/09/2023 AL 30/09/2023
Fecha de Corte	30/09/2023
No. de Cuenta	0119502173
No. de Cliente	C2931788
R.F.C	ITS0508192RA
No. Cuenta CLABE	012420001195021736

SUCURSAL : 0387 SAN PEDRO CENTRO
 DIRECCION: AVE. GUERRERO 49 COL. CENTRO MEX CU
 PLAZA: SAN PEDRO DE LAS COL
 TELEFONO: 7720019

Información Financiera

MONEDA NACIONAL

Rendimiento	
Saldo Promedio	93,845.01
Días del Periodo	30
Tasa Bruta Anual	% 0.000
Saldo Promedio Gravable	93,845.01
Intereses a Favor (+)	0.00
ISR Retenido (-)	0.00
Comisiones de la cuenta	
Cheques pagados	0 0.00
Manejo de Cuenta	0.00
Anualidad	0.00
Operaciones	0 0.00
Total Comisiones	0.00
Cargos Objetados	0 0.00
Abonos Objetados	0 0.00

Comportamiento	
Saldo de Liquidación Inicial	93,845.01
Saldo de Operación Inicial	93,845.01
Depósitos / Abonos (+)	0 0.00
Retiros / Cargos (-)	0 0.00
Saldo Final (+)	93,845.01
Saldo de Operación Final	93,845.01
Saldo Promedio Mínimo Mensual Hasta:	0

Otros productos incluidos en el estado de cuenta (Inversiones)

Contrato	Producto	Tasa de Interes anual	GAT	GAT	Total de comisiones
			Nominal	Real	
N/A	N/A	N/A	Antes de Impuestos		N/A
N/A	N/A	N/A	N/A	N/A	N/A

Total de Movimientos

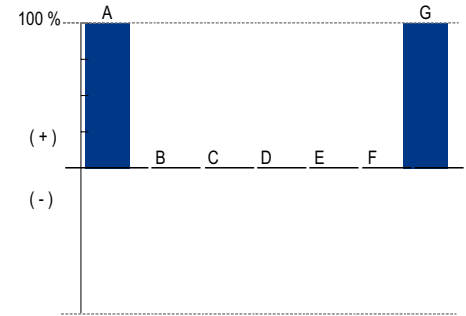
TOTAL IMPORTE CARGOS	0.00	TOTAL MOVIMIENTOS CARGOS	0
TOTAL IMPORTE ABONOS	0.00	TOTAL MOVIMIENTOS ABONOS	0

Estimado Cliente,
Su Estado de Cuenta ha sido modificado y ahora tiene más detalle de información.
También le informamos que su Contrato ha sido modificado,
el cual puede consultarlo en cualquier sucursal o www.bbva.mx
Con BBVA adelante.

No. Cuenta	0119502173
No. Cliente	C2931788

Cuadro resumen y gráfico de movimientos del período

Concepto	Cantidad	Porcentaje	Columna
Saldo Inicial	93,845.01	100.00%	A
Depósitos / Abonos (+)	0.00	0.00%	B
Comisiones (-)	0.00	0.00%	C
Intereses a favor (+)	0.00	0.00%	D
Retiros efectivo (-)	0.00	0.00%	E
Otros cargos (-)	0.00	0.00%	F
Saldo Final	93,845.01	100.00%	G



Nota: En la columna "porcentaje" se señala con el 100% a la cantidad más alta, permitiéndole relacionarse porcentualmente con las demás.

Otros cargos: Ver detalle de movimientos

"Conforme a lo publicado el 15 de noviembre de 2017 en el Diario Oficial de la Federación, le informamos que a partir del 1° de enero 2018, el Impuesto sobre la Renta (ISR) a retener será de 0.46% en lugar del 0.58% que actualmente se retiene"

Los montos mínimos requeridos para los productos de inversión a plazo fijo son: Pagaré Liquidable al vencimiento MN. \$2,000.00, Certificado de Depósitos MN: \$5,000 (sujetos a cambio dependiendo de las variaciones del mercado). Para mayor información consulta la página de internet: <https://www.bbva.mx>

No. Cuenta	0119502173
No. Cliente	C2931788

Tiene 90 días naturales contados a partir de la fecha de corte o de la realización de la operación para presentar su aclaración en la sucursal donde radica su cuenta, o bien, llamando al Centro de Atención Telefónica al teléfono 55 5226 2663.

Con gusto atenderemos sus reclamaciones que ha presentado ante nuestra institución a través de Línea BBVA al teléfono 55 5226 2663 Ciudad de México, en caso de no recibir una respuesta satisfactoria dirigirse a:



Unidad Especializada de Atención a Clientes (UNE)

BBVA recibe las consultas, reclamaciones o aclaraciones, en su Unidad Especializada de Atención a Usuarios, ubicada en Lago Alberto 320 (entrada por Mariano Escobedo 303), Col. Granada, C.P. 11320, Alcaldía Miguel Hidalgo, Ciudad de México, México y por correo electrónico une.mx@bbva.com o teléfono 55 1998 8039, así como en cualquiera de sus sucursales u oficinas. En el caso de no obtener una respuesta satisfactoria, podrá acudir a la Comisión Nacional para la Protección y Defensa de los Usuarios de Servicios Financieros www.condusef.gob.mx y 55 5340 0999.

"Si desea recibir pagos a través de transferencias electrónicas de fondos interbancarias, deberá hacer del conocimiento de la persona que le enviará el o los pagos respectivos, el número de Cuenta que a continuación se indica: 2420001195021736 Clave Bancaria Estándar (CLABE), así como el nombre de este Banco."

Todas las tasas de interés están expresadas en terminos anuales.

"Únicamente están garantizados por el Instituto de Protección al Ahorro Bancarios (IPAB), los depósitos bancarios de dinero a la vista, retirables en días preestablecidos, de ahorro, y a plazo con previo aviso, así como los préstamos y créditos que acepte la Institución, hasta por el equivalente a cuatrocientas mil UDIS por persona, cualquiera que sea el número, tipo y clase de dichas obligaciones a su favor y a cargo de la Institución de banca múltiple."

www.ipab.org.mx

No. Cuenta	0119502173
No. Cliente	C2931788

Glosario de Abreviaturas

ADMON	ADMINISTRACION	DEP	DEPOSITO	MN	MONEDA NACIONAL
ANT	ANTERIOR	DESC/DESCTO	DESCUENTO	MOV	MOVIMIENTO
ANTIC	ANTICIPADA	DEV/DEVOL	DEVOLUCION	MOVMTOS	MOVIMIENTOS
ANUL	ANULACION	DIF	DIFERENCIA	MDB	MULTIDPOSITO
APORT	APORTACION	DIN	DINERO	N/A	NO APLICA
AUT	AUTOMATICO	DISP	DISPOSICION	OPER	OPERACION
BCA	BANCA	DLLS	DOLARES	OPS	OPERACIONES
BCOS	BANCOS	DOC	DOCUMENTO	ORD	ORDEN
BMOV	BBVA MÉXICO	ELECT	ELECTRONICA	P/PAG	PAGO
BONIF	BONIFICACION	EMP	EMPRESARIAL	PAT	PATRIMONIAL
COD.	CODIGO DE LEYENDA	EXTEM	EXTEMPORANEA	REDESC	REDESCUENTO
CAJ	CAJERO	EXT	EXTRANJERO	RFC	REGISTRO FEDERAL DE CONTRIBUYENTES
CANC	CANCELACION	FALLEC	FALLECIMIENTO		
CGO	CARGO	FALT	FALTANTE	REF.	REFERENCIA
CW	CASH WINDOWS	GAT	GANANCIA ANUAL TOTAL	RESP	RESPONSABILIDAD
CH/CHQ	CHEQUE	GAR/GTIA	GARANTIA	RET	RETIRO
CI	COBRO INMEDIATO	GPO	GRUPO	REV	REVERSO
COMER	COMERCIO	HONOR	HONORARIOS	SBC	SALVO BUEN COBRO
COM	COMISION	IVA	IMPUESTO AL VALOR AGREGADO	SEG	SEGURO
CIE	CONCENTRACION INMEDIATO EMPRESARIAL	ISR	IMPUESTO SOBRE LA RENTA	SERV	SERVICIO
		INDEMN	INDEMNIZACION	SOBR	SOBREGIRO
CONF	CONFIRMACION	INF	INFORMACION	SOC	SOCIEDADES
CONS	CONSULTA	INSP	INSPECCION	TARJ	TARJETA
CONV	CONVENIO	INT	INTERESES	TDC	TARJETA DE CREDITO
CORREC	CORRECCION	INTS	INTERESES	TDE	TARJETA DE DEBITO EMPRESARIAL
CRED	CREDITO	INT/INTNAL	INTERNACIONAL	TPV	TERMINAL PUNTO DE VENTA
CTA	CUENTA	INV	INVERSION	TIB	TESORERIA INTEGRAL BANCARIA
CED	CUENTA EN DOLARES	LIQ	LIQUIDACION	TRANS	TRANSFERENCIA
DCD	DINAMICA DE CONVERSION DE DIVISAS	MP	MARCA PROPIA	TRASP	TRASPASO
		MDO	MERCADO	VTAS	VENTAS

No. Cuenta	0119502173
No. Cliente	C2931788

Cuida el medio ambiente consultando tu estado de cuenta en www.bbva.mx recuerda que el medio ambiente es responsabilidad de todos



Nombre del Receptor : INSTITUTO TECNOLOGICO SUPERIOR DE SAN PEDRO DE LAS COLONIAS
Código Postal de Domicilio Fiscal : 27800
Regimen Fiscal : 601 - General de Ley Personas Morales
Uso de CFDI : G03 - Gastos en general.
Exportacion : 01 - No aplica

Folio Fiscal:

0A387557-2F7C-4CB2-8D15-1C68D89664B4

Certificado

00001000000509478830

Sello Digital

O3yJsEnEIAxEoSytTwptyZqxA6kawblvIb468UeKkZ5OExFcDo+uFMpgKobfdhFIMqZRQTavIkF/sn+iv58mb96P6xK
 uq9RC+tnsxuHYEEEXr+Jov/VCDSWtGXNZaRL4DHRn+WUycBP3xp+pZCYsbcZxtVQ5EqKRLhddWLfsr0vXp9aQY
 uUKsTBHLnQpAsrtyrbUjYkBiNZe0MBcpwNNOwt+AoP7xHCIEqRBKatyfyCxhreWYaYZd7OTNzWhqSomAmv6zmk
 uYPCuhz7spPSAqEqzwwHvt3guuaEC4T136DxGJ8qgg9jgX3xoH8IWWyq2anEyDQPV2EP4aj5AHuHsZA==

Sello SAT

gVWoc4Oqorh4SsnRPIw4jQM51c1wxydwkX2VR/bL7Ij4DMGyiahEr1TDRvV+BRVQOi0AeC8yo8Q2yBoLnXnRpP
 96Y3iWJjkJvSo7HBqCAHR0CqQcFhUD6glg9kniNkwDn2JINXDmdB9rIOF4k6yU2oPj8htMqi+Kg+MkNHIs4aX5K4Di
 /maw5xb52FdW5LbJBUrHaZfuY6j1xuFVGGXlmRn0R8DmV5weshq51QBg0MD76WX8bqwlpuVxglrIv7OoJIDiTC0n
 ap+mzaAKK9NvJv0SsZHHmumuV1WIW6+hkdn6IBkOrmx/uBM9rzXmIsGDnT+CDI8nweGFbYtyJ48JA==

No. de Serie del Certificado del SAT: 00001000000505619865

Fecha y hora de certificación: 2023-09-30T11:19:16

Cadena Original del complemento de certificación digital del SAT:

||1.1|0A387557-2F7C-4CB2-8D15-1C68D89664B4|2023-09-30T11:19:16|O3yJsEnEIAxEoSytTwptyZqxA6kawblvIb4
 68UeKkZ5OExFcDo+uFMpgKobfdhFIMqZRQTavIkF/sn+iv58mb96P6xKuq9RC+tnsxuHYEEEXr+Jov/VCDSWtGXN
 ZaRL4DHRn+WUycBP3xp+pZCYsbcZxtVQ5EqKRLhddWLfsr0vXp9aQYUUKsTBHLnQpAsrtyrbUjYkBiNZe0MBcpw
 NNOwt+AoP7xHCIEqRBKatyfyCxhreWYaYZd7OTNzWhqSomAmv6zmkYPCuhz7spPSAqEqzwwHvt3guuaEC4T1
 36DxGJ8qgg9jgX3xoH8IWWyq2anEyDQPV2EP4aj5AHuHsZA=||00001000000505619865||

Este documento es una representación impresa de un CFDI.



Emitido en
 Ciudad de México, México a 30 de Septiembre de 2023 a las 10:51:59

"Por Disposición Oficial si recibes o envías transferencias de fondos nacionales en moneda extranjera y transferencias de fondos internacionales, BBVA está obligado a compartir en la plataforma del Banco de México para consulta y obtención de otras Entidades Financieras la información correspondiente a esas operaciones y a tu identificación como Cliente, misma que BBVA deberá consultar durante el tiempo que mantengas una relación jurídica con esta Institución, por lo que si efectúas o recibes dichas operaciones se entenderá que otorgas tu consentimiento para ello."

Régimen Fiscal:
Régimen General de Ley Personas Morales



Conciliación de la Cuenta Bancaria de cheques
No. 0119703799 de BBVA Bancomer



Periodo del 1 al 30 de Septiembre del 2023

Saldo según nuestros libros al 30 de Septiembre del 2023	1,600,291.01
Más:	
Importe de cheques expedidos no cobrados hasta el 30 de Septiembre del 2023	-
Mas:	
Cargos nuestros no correspondidos por el Banco	
Menos:	
Cargos del Banco no correspondidos por nosotros	
Más:	
Abonos del Banco no correspondidos por nosotros	
TOTAL	1,600,291.01
Según estado de cuenta del Banco al 30 de Septiembre del 2023	1,600,291.01

DIFERENCIA

-



C.P. JOSÉ GILBERTO FERNIZA GARZA
DIRECTOR GENERAL



C.P. LUIS ANTONIO TORRES RAMIREZ
JEFE DE RECURSOS FINANCIEROS



Instituto Tecnológico Superior de San Pedro
Instituto Tecnológico Superior de San Pedro
 Auxiliar de cuentas por movimiento
 Del 1 de Septiembre del 2023 al 30 de Septiembre del 2023

CB00061 BBVA BANCOMER 0119703799

1112105 Bancos Moneda Nacional - Cuentas Bancarias

Saldo Inicial: \$1,183,057.42

Saldo Final: \$1,600,291.01

Fecha	Tipo Póliza	Documento	Número Póliza	Número Cheque	Beneficiario	Descripción	Cargo	Abono
11-sep-2023	INGRESO	824	821		BBVA BANCOMER 0113277259	POLIZA DE RECIBO DE INGRESOS DEL RECIBO LT-285 # MINISTRACION FEDERAL CORRESPONDIENTE AL MES DE SEPTIEMBRE 2023 De la solicitud número: 824 - BBVA BANCOMER 0119703799	1,358,163.00	0.00
11-sep-2023	EGRESO	1047	977	40351044	SISTEMA MUNICIPAL DE AGUAS Y SANEAMIENTO DE SAN PEDRO	Orden de Compra de Adquisiciones # 592. PAGO POR SERVICIO DE AGUA POTABLE DEL INSTITUTO, CORRESPONDIENTE AL PERIODO DEL 31 DE JULIO AL 30 DE AGOSTO, Documento(s): 627 (CARGO DE LA CTA BBVA BANCOMER 0119703799) - BBVA BANCOMER 0119703799	0.00	3,638.00
14-sep-2023	EGRESO	1119	1022	27935169	COMISION FEDERAL DE ELECTRICIDAD	Orden de Compra de Adquisiciones # 619. PAGO POR SERVICIO DE ENERGIA ELECTRICA DEL INSTITUTO, CORRESPONDIENTE AL PERIODO DEL 31 DE JULIO AL 31 DE AGOSTO, Documento(s): 656 (CARGO DE LA CTA BBVA BANCOMER 0119703799) - BBVA BANCOMER 0119703799	0.00	93,643.00
14-sep-2023	EGRESO	1114	1024	27935266	TELEFONOS DE MEXICO S.A.B. DE C.V.	Orden de Compra de Adquisiciones # 616. PAGO POR SERVICIO DE TELEFONO CONVENCIONAL DEL INSTITUTO, CORRESPONDIENTE AL PERIODO DEL MES DE SEPTIEMBRE Documento(s): 654 (CARGO DE LA CTA BBVA BANCOMER 0119703799) - BBVA BANCOMER 0119703799	0.00	4,944.20
14-sep-2023	EGRESO	1200	1100	6919731	INSTITUTO TECNOLÓGICO SUPERIOR DE SAN PEDRO DE LAS COLONIAS	PAGO DE NÓMINA, PRESATACIONES Y FINIQUITOS CORRESPONDIENTES A LA PRIMERA QUINCENA DE SEPTIEMBRE DEL 2023 (CARGO DE LA CTA BBVA BANCOMER 0119703799) - BBVA BANCOMER 0119703799	0.00	823,212.85
14-sep-2023	DIARIO		6181	678626		PAGO DE PENSIONALIMENTICIA A LA C. LORENA INSURRIAGA PEREZ POR EL 15% EN CONTRA DEL TRABAJADOR C.P. FAUSTINO ESQUIVEL DOMINGUEZ CORRESPONDIENTE A LA PRIMER QUINCENA DE SEPTIEMBRE DEL 2023 (202317) - BBVA BANCOMER 0119703799	0.00	1,812.40
14-sep-2023	DIARIO		6182	6794		PAGO DE PENSIONALIMENTICIA A LA C. ADRIANA PINEDA HERRAN POR EL 50% EN CONTRA DEL TRABAJADOR ING. RUBEN HERNANDEZ RODRIGUEZ CORRESPONDIENTE A LA PRIMER QUINCENA DE SEPTIEMBRE DEL 2023 (202317) - BBVA BANCOMER 0119703799	0.00	6,830.44
14-sep-2023	DIARIO		6183	679865		PAGO DE PENSIONALIMENTICIA A LA C. GEORGINA GUADALUPE ALVARADO HUITRON POR EL 20% EN CONTRA DEL TRABAJADOR ING. ARTURO CEDILLO ELIZALDE CORRESPONDIENTE A LA PRIMERA QUINCENA DE SEPTIEMBRE DEL 2023(202317) - BBVA BANCOMER 0119703799	0.00	747.68
14-sep-2023	DIARIO		6184	680595		PAGO DE PENSIONALIMENTICIA A LA C. ELIZABETH GOMEZ NARVAES POR EL 20% EN CONTRA DEL TRABAJADOR C. RUBEN OMAR MOTA GANDARA CORRESPONDIENTE A LA PRIMER QUINCENA DE SEPTIEMBRE DEL 2023 (202317= - BBVA BANCOMER 0119703799	0.00	1,231.79

Fecha	Tipo Póliza	Documento	Número Póliza	Número Cheque	Beneficiario	Descripción	Cargo	Abono
14-sep-2023	DIARIO		6185	8714		PAGO DE PENSIONALIMENTICIA A LA C. YENI YAJAHIRA SALAZAR RAMIREZ POR EL 15% EN CONTRA DEL TRABAJADOR C. ING. EFRAIN FLORES CALVILLO CORRESPONDIENTE A LA PRIMERA QUINCENA DE SEPTIEMBRE DEL 2023 (202317) - BBVA BANCOMER 0119703799	0.00	910.84
14-sep-2023	DIARIO		6186	871419		PAGO DE PENSIONALIMENTICIA A LA C. JACQUELINE MARTINEZ CHAVEZ POR EL 30% EN CONTRA DEL TRABAJADOR ING. CESAR MOISES ROSALES RAMIREZ CORRESPONDIENTE A LA PRIMERA QUINCENA DE SEPTIEMBRE DEL 2023 (202317) - BBVA BANCOMER 0119703799	0.00	2,775.29
14-sep-2023	DIARIO		6187	1419		PAGO DE LA RETENCION DEL SEGURO DE VIDA CORRESPONDIENTE A LA QUINCENA 202317 - BBVA BANCOMER 0119703799	0.00	18,289.32
15-sep-2023	DIARIO		6146	15092023		TRASPASO ENTRE CUENTRA FEDERAL A CUENTA PAGADORA DEL INSTITUTO - BBVA BANCOMER 0119703799	0.00	553,700.00
15-sep-2023	DIARIO		6147	15092023		TRASPASO ENTRE CUENTRA FEDERAL A CUENTA PAGADORA DEL INSTITUTO - BBVA BANCOMER 0119703799	0.00	127,800.00
27-sep-2023	INGRESO	845	842		BBVA BANCOMER 0113277259	POLIZA DE RECIBO DE INGRESOS DEL RECIBO LT-286 # MINISTRACION CORRESPONDIENTE A RETROACTIVO DEL MES DE FEBRERO A SEPTIEMBRE 2023 De la solicitud número: 845 - BBVA BANCOMER 0119703799	679,842.00	0.00
29-sep-2023	INGRESO	847	844		BBVA BANCOMER 0113277259	POLIZA DE RECIBO DE INGRESOS DEL RECIBO LT-287 # MINISTRACION FEDERAL CORRESPONDIENTE AL ESTIMULO DOCENTE 2023 De la solicitud número: 847 - BBVA BANCOMER 0119703799	75,688.80	0.00
29-sep-2023	EGRESO	1246	1138	2023181	INSTITUTO TECNOLOGICO SUPERIOR DE SAN PEDRO DE LAS COLONIAS	PAGO DE NÓMINA, PRESTACIONES Y FINIQUITOS CORRESPONDIENTE AL PAGO DEL ESTIMULO DOCENTE DEL 2023 (202318-1) (CARGO DE LA CTA BBVA BANCOMER 0119703799) - BBVA BANCOMER 0119703799	0.00	56,924.40

Total General:

\$2,113,693.80

\$1,696,460.21



INSTITUTO TECNOLOGICO SUPERIOR DE SAN PEDRO DE LAS
COLO
FEDERAL 2023
CALZADA DEL TECNOLOGICO 53
SAN PEDRO DE LAS COL
MEXICO CP 27800

DOMICILIO FISCAL
CALZADA DEL TECNOLOGICO 53
SAN PEDRO DE LAS COL
SAN PEDRO COA CP 27800

Periodo	DEL 01/09/2023 AL 30/09/2023
Fecha de Corte	30/09/2023
No. de Cuenta	0119703799
No. de Cliente	C2931788
R.F.C	ITS0508192RA
No. Cuenta CLABE	012078001197037992

SUCURSAL : 7711 GOBIERNO COAHUILA
DIRECCION: AV. ALVARO OBREGON 1120 NTE COL. ZONA
CENTRO MEX CU
PLAZA: SALTILLO
TELEFONO: 4151790

Información Financiera

MONEDA NACIONAL

Rendimiento		
Saldo Promedio		1,273,678.55
Días del Periodo		30
Tasa Bruta Anual	%	0.020
Saldo Promedio Gravable		1,273,678.55
Intereses a Favor (+)		21.23
ISR Retenido (-)		21.23
Comisiones de la cuenta		
Cheques pagados	0	0.00
Manejo de Cuenta		0.00
Anualidad		0.00
Operaciones	0	0.00
Total Comisiones		0.00
Cargos Objetados	0	0.00
Abonos Objetados	0	0.00

Comportamiento		
Saldo de Liquidación Inicial		1,183,057.42
Saldo de Operación Inicial		1,183,057.42
Depósitos / Abonos (+)	4	2,113,719.04
Retiros / Cargos (-)	15	1,696,485.45
Saldo Final (+)		1,600,291.01
Saldo de Operación Final		1,600,291.01
Saldo Promedio Mínimo Mensual Hasta:		0

Otros productos incluidos en el estado de cuenta (Inversiones)

Contrato	Producto	Tasa de Interés anual	GAT	GAT	Total de comisiones
			Nominal	Real	
			Antes de Impuestos		
N/A	N/A	N/A	N/A	N/A	N/A

Detalle de Movimientos Realizados

FECHA		COD. DESCRIPCIÓN	REFERENCIA	CARGOS	ABONOS	SALDO	
OPER	LIQ					OPERACIÓN	LIQUIDACIÓN
01/SEP	01/SEP	C19 INTERESES GANADOS			25.24		
01/SEP	01/SEP	C20 I.S.R. RETENIDO		25.24		1,183,057.42	1,183,057.42

Estimado Cliente,
Su Estado de Cuenta ha sido modificado y ahora tiene más detalle de información.
También le informamos que su Contrato ha sido modificado,
el cual puede consultarlo en cualquier sucursal o www.bbva.mx
Con BBVA adelante.

No. Cuenta	0119703799
No. Cliente	C2931788

FECHA		COD. DESCRIPCIÓN	REFERENCIA	CARGOS	ABONOS	SALDO	
OPER	LIQ					OPERACIÓN	LIQUIDACIÓN
11/SEP	11/SEP	T20 SPEI RECIBIDOBANXICO 000184411-M00-11356 PAGO TESOFE 010 Ref. 0300021862 001 00001180228001000108 2023SIAFP452811 TESORERIA DE LA FEDERACION			1,358,163.00		
11/SEP	11/SEP	T17 SPEI ENVIADO BANAMEX 1109238SERVICIO AGUA POTABLE Ref. 0000069166 002 00002080701602280309 002601002309110000069166 SISTEMA MUNICIPAL DE AGUAS Y SANEAMIENTO		3,638.00		2,537,582.42	2,537,582.42
14/SEP	14/SEP	R01 PAGO DE NOMINA INSTITUTO TECNOLOGICO SUPERIOR DE SAN Ref. BC 4206919731		823,212.85			
14/SEP	14/SEP	T17 SPEI ENVIADO BANAMEX 1409238PENSION ALIMENTICIA Ref. 0000678626 002 00002080700561167357 002601002309140000678626 LORENA INSURRIAGA PEREZ		1,812.40			
14/SEP	14/SEP	T17 SPEI ENVIADO BANAMEX 1409238PENSION ALIMENTICIA Ref. 0000679351 002 00002080902468331673 002601002309140000679351 ADRIANA PINEDA		6,830.44			
14/SEP	14/SEP	T17 SPEI ENVIADO BANAMEX 1409238PENSION ALIMENTICIA Ref. 0000679865 002 00002080701638189393 002601002309140000679865 GEORGINA ALVARADO HUITRON		747.68			
14/SEP	14/SEP	T17 SPEI ENVIADO SCOTIABANK 1409238PENSION ALIMENTICIA Ref. 0000680595 044 00044062194018028285 002601002309140000680595 ELIZABETH GOMEZ NARVAES		1,231.79			
14/SEP	14/SEP	W01 TRASPASO A TERCEROS PENSION ALIMENTICIA BMRCASH Ref. REFBNTC00871419		910.84			
14/SEP	14/SEP	W01 TRASPASO A TERCEROS PENSION ALIMENTICIA BMRCASH Ref. REFBNTC00871419		2,775.29			
14/SEP	14/SEP	W01 TRASPASO A TERCEROS SEGURO DE VIDA 1SEP BMRCASH Ref. REFBNTC00871419		18,289.32			
14/SEP	14/SEP	P14 CFE REF:01611070701277230913 CIE:0578869 Ref. GUIA:3133521		93,643.00			
14/SEP	14/SEP	P14 TELEFONOS DE MEXICO REF:00022740062659123096 CIE:0624101 Ref. GUIA:3139272		4,944.20		1,583,184.61	1,583,184.61
15/SEP	15/SEP	W41 TRASPASO ENTRE CUENTAS IMSS E INFONAVIT BMRCASH Ref. REFBNTC00871419		553,700.00			
15/SEP	15/SEP	W41 TRASPASO ENTRE CUENTAS TR ISR AGOSTO BMRCASH Ref. REFBNTC00871419		127,800.00		901,684.61	901,684.61
27/SEP	27/SEP	T20 SPEI RECIBIDOBANXICO 000104311-M00-13974 PAGO TESOFE 010 Ref. 0300193756 001 00001180228001000108 2023SIAFP495622			679,842.00	1,581,526.61	1,581,526.61



No. Cuenta	0119703799
No. Cliente	C2931788

FECHA		COD. DESCRIPCIÓN	REFERENCIA	CARGOS	ABONOS	SALDO	
OPER	LIQ					OPERACIÓN	LIQUIDACIÓN
29/SEP	29/SEP	T20 SPEI RECIBIDOBANXICO 000178111-M00-14138 PAGO TESOFE 010 Ref. 0300641511 001 00001180228001000108 2023SIAFP504525 TESORERIA DE LA FEDERACION			75,688.80		
29/SEP	29/SEP	R01 PAGO DE NOMINA INSTITUTO TECNOLOGICO SUPERIOR DE SAN Ref. BC 4206919731		56,924.40		1,600,291.01	1,600,291.01

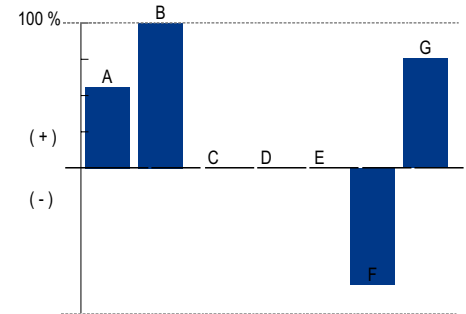
Total de Movimientos

TOTAL IMPORTE CARGOS	1,696,485.45	TOTAL MOVIMIENTOS CARGOS	15
TOTAL IMPORTE ABONOS	2,113,719.04	TOTAL MOVIMIENTOS ABONOS	4

No. Cuenta	0119703799
No. Cliente	C2931788

Cuadro resumen y gráfico de movimientos del período

Concepto	Cantidad	Porcentaje	Columna
Saldo Inicial	1,183,057.42	55.97%	A
Depósitos / Abonos (+)	2,113,719.04	100.00%	B
Comisiones (-)	0.00	0.00%	C
Intereses a favor (+)	21.23	0.00%	D
Retiros efectivo (-)	0.00	0.00%	E
Otros cargos (-)	-1,696,485.45	-80.26%	F
Saldo Final	1,600,291.01	75.70%	G



Nota: En la columna "porcentaje" se señala con el 100% a la cantidad más alta, permitiéndole relacionarse porcentualmente con las demás.

Otros cargos: Ver detalle de movimientos

"Conforme a lo publicado el 15 de noviembre de 2017 en el Diario Oficial de la Federación, le informamos que a partir del 1° de enero 2018, el Impuesto sobre la Renta (ISR) a retener será de 0.46% en lugar del 0.58% que actualmente se retiene"

Los montos mínimos requeridos para los productos de inversión a plazo fijo son: Pagaré Liquidable al vencimiento MN. \$2,000.00, Certificado de Depósitos MN: \$5,000 (sujetos a cambio dependiendo de las variaciones del mercado). Para mayor información consulta la página de internet: <https://www.bbva.mx>

No. Cuenta	0119703799
No. Cliente	C2931788

Tiene 90 días naturales contados a partir de la fecha de corte o de la realización de la operación para presentar su aclaración en la sucursal donde radica su cuenta, o bien, llamando al Centro de Atención Telefónica al teléfono 55 5226 2663.

Con gusto atenderemos sus reclamaciones que ha presentado ante nuestra institución a través de Línea BBVA al teléfono 55 5226 2663 Ciudad de México, en caso de no recibir una respuesta satisfactoria dirigirse a:



Unidad Especializada de Atención a Clientes (UNE)

BBVA recibe las consultas, reclamaciones o aclaraciones, en su Unidad Especializada de Atención a Usuarios, ubicada en Lago Alberto 320 (entrada por Mariano Escobedo 303), Col. Granada, C.P. 11320, Alcaldía Miguel Hidalgo, Ciudad de México, México y por correo electrónico une.mx@bbva.com o teléfono 55 1998 8039, así como en cualquiera de sus sucursales u oficinas. En el caso de no obtener una respuesta satisfactoria, podrá acudir a la Comisión Nacional para la Protección y Defensa de los Usuarios de Servicios Financieros www.condusef.gob.mx y 55 5340 0999.

"Si desea recibir pagos a través de transferencias electrónicas de fondos interbancarias, deberá hacer del conocimiento de la persona que le enviará el o los pagos respectivos, el número de Cuenta que a continuación se indica: 2078001197037992 Clave Bancaria Estándar (CLABE), así como el nombre de este Banco."

Todas las tasas de interés están expresadas en terminos anuales.

"Únicamente están garantizados por el Instituto de Protección al Ahorro Bancarios (IPAB), los depósitos bancarios de dinero a la vista, retirables en días preestablecidos, de ahorro, y a plazo con previo aviso, así como los préstamos y créditos que acepte la Institución, hasta por el equivalente a cuatrocientas mil UDIS por persona, cualquiera que sea el número, tipo y clase de dichas obligaciones a su favor y a cargo de la Institución de banca múltiple."

www.ipab.org.mx

No. Cuenta	0119703799
No. Cliente	C2931788

Glosario de Abreviaturas

ADMON	ADMINISTRACION	DEP	DEPOSITO	MN	MONEDA NACIONAL
ANT	ANTERIOR	DESC/DESCTO	DESCUENTO	MOV	MOVIMIENTO
ANTIC	ANTICIPADA	DEV/DEVOL	DEVOLUCION	MOVMTOS	MOVIMIENTOS
ANUL	ANULACION	DIF	DIFERENCIA	MDB	MULTIDPOSITO
APORT	APORTACION	DIN	DINERO	N/A	NO APLICA
AUT	AUTOMATICO	DISP	DISPOSICION	OPER	OPERACION
BCA	BANCA	DLLS	DOLARES	OPS	OPERACIONES
BCOS	BANCOS	DOC	DOCUMENTO	ORD	ORDEN
BMOV	BBVA MÉXICO	ELECT	ELECTRONICA	P/PAG	PAGO
BONIF	BONIFICACION	EMP	EMPRESARIAL	PAT	PATRIMONIAL
COD.	CODIGO DE LEYENDA	EXTEM	EXTEMPORANEA	REDESC	REDESCUENTO
CAJ	CAJERO	EXT	EXTRANJERO	RFC	REGISTRO FEDERAL DE CONTRIBUYENTES
CANC	CANCELACION	FALLEC	FALLECIMIENTO	REF.	REFERENCIA
CGO	CARGO	FALT	FALTANTE	RESP	RESPONSABILIDAD
CW	CASH WINDOWS	GAT	GANANCIA ANUAL TOTAL	RET	RETIRO
CH/CHQ	CHEQUE	GAR/GTIA	GARANTIA	REV	REVERSO
CI	COBRO INMEDIATO	GPO	GRUPO	SBC	SALVO BUEN COBRO
COMER	COMERCIO	HONOR	HONORARIOS	SEG	SEGURO
COM	COMISION	IVA	IMPUESTO AL VALOR AGREGADO	SERV	SERVICIO
CIE	CONCENTRACION INMEDIATO EMPRESARIAL	ISR	IMPUESTO SOBRE LA RENTA	SOBR	SOBREGIRO
CONF	CONFIRMACION	INDEMN	INDEMNIZACION	SOC	SOCIEDADES
CONS	CONSULTA	INF	INFORMACION	TARJ	TARJETA
CONV	CONVENIO	INSP	INSPECCION	TDC	TARJETA DE CREDITO
CORREC	CORRECCION	INT	INTERESES	TDE	TARJETA DE DEBITO EMPRESARIAL
CRED	CREDITO	INTS	INTERESES	TPV	TERMINAL PUNTO DE VENTA
CTA	CUENTA	INT/INTNAL	INTERNACIONAL	TIB	TESORERIA INTEGRAL BANCARIA
CED	CUENTA EN DOLARES	INV	INVERSION	TRANS	TRANSFERENCIA
DCD	DINAMICA DE CONVERSION DE DIVISAS	LIQ	LIQUIDACION	TRASP	TRASPASO
		MP	MARCA PROPIA	VTAS	VENTAS
		MDO	MERCADO		

No. Cuenta	0119703799
No. Cliente	C2931788

Cuida el medio ambiente consultando tu estado de cuenta en www.bbva.mx recuerda que el medio ambiente es responsabilidad de todos



Nombre del Receptor : INSTITUTO TECNOLOGICO SUPERIOR DE SAN PEDRO DE LAS COLONIAS
Código Postal de Domicilio Fiscal : 27800
Regimen Fiscal : 601 - General de Ley Personas Morales
Uso de CFDI : G03 - Gastos en general.
Exportacion : 01 - No aplica

Folio Fiscal:	Certificado
2F25B7D3-83D8-433B-9DC2-829E50EEA97C	00001000000509478830

Sello Digital

c1PrT9VxbW8jU7yG1uCB9jKUJ4SJC6jjUBHjDEornr3VnaGPdOwUSZwVTZY8GYXVmMDroDDyqawUqQE5abQJjV/kRKeF4kiUSkt6btRQ2zwZqMcHdjH8otMEwsferALnccvYhIF4bEtIqvlje42STf7lxOFpYZqlg8X64dPbofAAUxT/CDrzDIng8LohgM4Hz+qzhvnetpxwHY06hLClioQej6vvd2ywlxoz0oAAuS1LRIOcHq9DBtlqQ4FIk8W+eAy4p0CBK1Qcw19Sqffi+oSMCbH6Y7CWryWVwFWnkyAssxklzu3cu3uQN87h8MUO9FG7CTCR6P+ro+OVRg==

Sello SAT

Xj9/YwS4+8BxqdEBL4tSo/OWmH2okXNU9QaLBR3WMVfljx84e+wXtVEmQA3u8e4PTLV2EleTTSAh7sQXfy6PuSNoFTteyOLfp/y/pXmC/Ec3iG9v+UbGi/pjU+km5X8RX6eeRVaGoBk40+ozb4tqh2kR0sADfV7rLs2BTD1rdYVZF0VZz2C8KPhy6Ep3gf0gTmCbPD9c58IXcSFZXtKaRb77Xq8jNdLaG5bj9/dpN5sxhay3rMIPikfM41SQyZ3Dk/fhd3V5PayxL1ZMjHIdOQhM0k1hncFO9Y/xWmC4RJ0XokkYnyoLu0ArVHsf6KVcg+zk97tLkRmD06cJqp5A==

No. de Serie del Certificado del SAT: 00001000000505619865 **Fecha y hora de certificación:** 2023-09-30T11:18:45

Cadena Original del complemento de certificación digital del SAT:

||1.1|2F25B7D3-83D8-433B-9DC2-829E50EEA97C|2023-09-30T11:18:45|c1PrT9VxbW8jU7yG1uCB9jKUJ4SJC6jjUBHjDEornr3VnaGPdOwUSZwVTZY8GYXVmMDroDDyqawUqQE5abQJjV/kRKeF4kiUSkt6btRQ2zwZqMcHdjH8otMEwsferALnccvYhIF4bEtIqvlje42STf7lxOFpYZqlg8X64dPbofAAUxT/CDrzDIng8LohgM4Hz+qzhvnetpxwHY06hLClioQej6vvd2ywlxoz0oAAuS1LRIOcHq9DBtlqQ4FIk8W+eAy4p0CBK1Qcw19Sqffi+oSMCbH6Y7CWryWVwFWnkyAssxklzu3cu3uQN87h8MUO9FG7CTCR6P+ro+OVRg==|00001000000505619865||



Este documento es una representación impresa de un CFDI.

Emitido en
Ciudad de México, México a 30 de Septiembre de 2023 a las 10:56:07

"Por Disposición Oficial si recibes o envías transferencias de fondos nacionales en moneda extranjera y transferencias de fondos internacionales, BBVA está obligado a compartir en la plataforma del Banco de México para consulta y obtención de otras Entidades Financieras la información correspondiente a esas operaciones y a tu identificación como Cliente, misma que BBVA deberá consultar durante el tiempo que mantengas una relación jurídica con esta Institución, por lo que si efectúas o recibes dichas operaciones se entenderá que otorgas tu consentimiento para ello."

Régimen Fiscal:
Régimen General de Ley Personas Morales



Conciliación de la Cuenta Bancaria de cheques
No. 019703802 de BBVA Bancomer



Periodo del 1 al 30 de Septiembre del 2023

Saldo según nuestros libros al 30 de Septiembre del 2023	2,614,963.31
Más:	
Importe de cheques expedidos no cobrados hasta el 30 de Septiembre del 2023	-
Mas:	
Cargos nuestros no correspondidos por el Banco	
Menos:	
Cargos del Banco no correspondidos por nosotros	
Más:	
Abonos del Banco no correspondidos por nosotros	
TOTAL	2,614,963.31
Según estado de cuenta del Banco al 30 de Septiembre del 2023	2,614,963.31

DIFERENCIA

-


C.P JOSE GILBERTO FERNIZA GARZA
DIRECTOR GENERAL


C.P LUIS ANTONIO TORRES RAMIREZ
JEFE DE RECURSOS FINANCIEROS



Instituto Tecnológico Superior de San Pedro
Instituto Tecnológico Superior de San Pedro
Auxiliar de cuentas por movimiento
 Del 1 de Septiembre del 2023 al 30 de Septiembre del 2023

CB00062 BBVA BANCOMER 019703802

1112105 Bancos Moneda Nacional - Cuentas Bancarias

Saldo Inicial: \$2,417,318.16

Saldo Final: \$2,614,963.31

Fecha	Tipo Póliza	Documento	Número Póliza	Número Cheque	Beneficiario	Descripción	Cargo	Abono
12-sep.-2023	EGRESO	969	985	50207184	COMBUSTIBLES Y GASES DE TORREON, S.A. DE C.V.	Orden de Compra de Adquisiciones # 530. COMPRA DE GARRAFONES DE AGUA PARA EL CONSUMO DEL PERSONAL DOCENTE Y ADMINISTRATIVO DEL INSTITUTO, Documento(s): 564 (CARGO DE LA CTA BBVA BANCOMER 019703802) - BBVA BANCOMER 019703802	0.00	560.00
14-sep.-2023	EGRESO	1202	1102	635228	CECILIO ROMERO GARCIA	PAGO DE HONORARIOS POR ASIMILADOS A SUELDOS AL C. CECILIO ROMERO GARCIA POR APOYO DE ACTIVIDADES DE VIGILANCIA S EN LA SUBDIRECCIÓN ADMINISTRATIVA CUBRIENDO EL ÁREA DE VIGILANTE DEL PERIODO DEL 01 AL 15 DE SEPTIEMBRE DEL 2023 (CARGO DE LA CTA BBVA BANCOME - BBVA BANCOMER 019703802	0.00	3,110.37
14-sep.-2023	EGRESO	1204	1103	871419	VIANNEY ABIGAIL FRANCO RIOS	PAGO DE HONORARIOS POR ASIMILADOS A SUELDOS A LA C. ING. VIANEY ABIGAIL FRANCO RIOS POR APOYO DE ACTIVIDADES ADMINISTRATIVAS EN LA SUBDIRECCIÓN ADMINISTRATIVA CUBRIENDO EL ÁREA DE SECRETARIA JEFE DE DEPARTAMENTO DEL PERIODO DEL 01 AL 16 DE SEPTIEMBRE - BBVA BANCOMER 019703802	0.00	3,538.55
14-sep.-2023	EGRESO	1205	1105	2649058	DR. MAURO FRANCISCO SOTO RUBIO	PAGO DE HONORARIOS POR ASIMILADOS A SUELDOS AL DR. MAURO FRANCISCO SOTO RUBIO POR APOYO DE ACTIVIDADES DOCENTES EN LA SUBDIRECCIÓN ACADEMICA CUBRIENDO LAS MATERIAS DE ALGEBRA LINEAL, TALLER DE ADMINISTRACIÓN Y FUNDAMENTOS DE ADMINISTRACIÓN DEL PERIODO - BBVA BANCOMER 019703802	0.00	5,050.63
14-sep.-2023	EGRESO	1206	1106	871419	JONATHAN SANCHEZ MOLINA	PAGO DE HONORARIOS POR ASIMILADOS A SUELDOS AL C PROFESOR JONATHAN SANCHEZ MOLINA POR CUBRIR ACTIVIDADES DOCENTES EN LA SUBDIRECCIÓN DE VICNULACION COMO DOCENTE DE ACTIVIDADES EXTRAESCOLARES DEL PERIODO DEL 01 AL 15 DE SEPTIEMBRE DEL 2023 (CARGO DE LA C - BBVA BANCOMER 019703802	0.00	1,536.36
15-sep.-2023	INGRESO	849	846		BBVA BANCOMER 0113277259	POLIZA DE RECIBO DE INGRESOS DEL RECIBO LT-288 # MINISTRACION ESTATAL CORRESPONDIENTE A LA PRIMER QUINCENA DEL MES DE SEPTIEMBRE 2023 De la solicitud número: 849 - BBVA BANCOMER 019703802	873,148.08	0.00
15-sep.-2023	EGRESO	1207	1107	3482919	ADMINISTRACIÓN FISCAL GENERAL DEL ESTADO DE COAHUILA DE ZARAGOZA	PAGO DEL IMPUESTO SOBRE NÓMINA, CORRESPONDIENTE AL MES DE AGSOTO DEL 2023 (CARGO DE LA CTA BBVA BANCOMER 019703802) - BBVA BANCOMER 019703802	0.00	40,375.00
15-sep.-2023	DIARIO		6148	15092023		TRASPASO ENTRE CUENTRA ESTATAL A CUENTA PAGADORA DEL INSTITUTO - BBVA BANCOMER 019703802	0.00	553,700.00
15-sep.-2023	DIARIO		6149	15092023		TRASPASO ENTRE CUENTRA ESTATAL A CUENTA PAGADORA DEL INSTITUTO - BBVA BANCOMER 019703802	0.00	134,025.00

Fecha	Tipo Póliza	Documento	Número Póliza	Número Cheque	Beneficiario	Descripción	Cargo	Abono
29-sep.-2023	INGRESO	851	848		BBVA BANCOMER 0113277259	POLIZA DE RECIBO DE INGRESOS DEL RECIBO LT-289 # MINISTRACION ESTATAL CORRESPONDIENTE A LA SEGUNDA QUINCENA DEL MES DE SEPTIEMBRE 2023 De la solicitud número: 851 - BBVA BANCOMER 019703802	873,148.08	0.00
29-sep.-2023	EGRESO	1208	1108	6919723	INSTITUTO TECNOLÓGICO SUPERIOR DE SAN PEDRO DE LAS COLONIAS	PAGO DE NÓMINA, PRESTACIONES Y FINIQUITOS CORRESPONDINETE AL PAGO DE LA SEGUNDA NÓMINA DE SEPTIEMBRE DEL 2023 (202318) (CARGO DE LA CTA BBVA BANCOMER 019703802) - BBVA BANCOMER 019703802	0.00	766,646.79
29-sep.-2023	EGRESO	1209	1109	6818002	CECILIO ROMERO GARCIA	PAGO DE HONORARIOS POR ASIMILADOS A SUELDOS AL C. CECILIO ROMERO GARCIA POR APOYO DE ACTIVIDADES DE VIGILANCIA S EN LA SUBDIRECCIÓN ADMINISTRATIVA CUBRIENDO EL ÁREA DEVIGILANTE DEL PERIODO DEL 16 AL 30 DE SEPTIEMBRE DEL 2023 (CARGO DE LA CTA BBVA BANCOME - BBVA BANCOMER 019703802	0.00	3,110.37
29-sep.-2023	EGRESO	1211	1111	871419	VIANNEY ABIGAIL FRANCO RIOS	PAGO DE HONORARIOS POR ASIMILADOS A SUELDOS A LA C. ING. VIANEY ABIGAIL FRANCO RIOS POR APOYO DE ACTIVIDADES ADMINISTRATIVAS EN LA SUBDIRECCIÓN ADMINISTRATIVA CUBRIENDO EL ÁREA DE SECRETARIA JEFE DE DEPARTAMENTO DEL PERIODO DEL 16 AL 30 DE SEPTIEMBRE - BBVA BANCOMER 019703802	0.00	3,538.55
29-sep.-2023	EGRESO	1212	1112	8714192	JONATHAN SANCHEZ MOLINA	PAGO DE HONORARIOS POR ASIMILADOS A SUELDOS AL C PROFESOR JONATHAN SANCHEZ MOLINA POR CUBRIR ACTIVIDADES DOCENTES EN LA SUBDIRECCIÓN DE VINCULACION COMO DOCENTE DE ACTIVIDADES EXTRAESCOLARES DEL PERIODO DEL 16 AL 30 DE SEPTIEMBRE DEL 2023 (CARGO DE LA C - BBVA BANCOMER 019703802	0.00	1,536.36
29-sep.-2023	DIARIO		6188	67357		PAGO DE PENSION ALIMENTICIA A LA C. LORENA INSURRIAGA PEREZ POR EL 15% EN CONTRA DEL TRABAJADOR C.P. FAUSTINO ESQUIVEL DOMINGUEZ CORRESPONDIENTE A LA SEGUNDA QUINCENA DE SEPTIEMBRE DEL 2023 (202318) - BBVA BANCOMER 019703802	0.00	1,591.15
29-sep.-2023	DIARIO		6197	70521		PAGO DE PENSION ALIMENTICIA A LA C. ADRIANA PINEDA HERRAN POR EL 50% EN CONTRA DEL TRABAJADOR ING. RUBEN HERNANDEZ RODRIGUEZ CORRESPONDIENTE A LA SEGUNDA QUINCENA DE SEPTIEMBRE DEL 2023 (202318) - BBVA BANCOMER 019703802	0.00	6,113.21
29-sep.-2023	DIARIO		6198	972870		PAGO DE PENSION ALIMENTICIA A LA C.ELIZABETH GOMEZ NARVAES POR EL 20% EN CONTRA DEL TRABAJADOR C. RUBEN OMAR MOTA GANDARA CORRESPONDIENTE A LA SEGUNDA QUINCENA DE SEPTIEMBRE DEL 2023 (202318) - BBVA BANCOMER 019703802	0.00	1,420.50
29-sep.-2023	DIARIO		6199	971427		PAGO DE PENSION ALIMENTICIA A LA C. GEORGINA GUADALUPE ALVARADO HUITRON POR EL 20% EN CONTRA DEL TRABAJADOR ING. ARTURO CEDILLO ELIZALDE CORRESPONDIENTE A LA SEGUNDA QUINCENA DE SEPTIEMBRE DEL 2023 (202318) - BBVA BANCOMER 019703802	0.00	630.80
29-sep.-2023	DIARIO		6200	8714		PAGO DE PENSION ALIMENTICIA A LA C. YENI YAJAHIRA SALAZAR RAMIREZ POR EL 15% EN CONTRA DEL TRABAJADOR C. ING. EFRAIN FLORES CALVILLO CORRESPONDIENTE A LA SEGUNDA QUINCENA DE SEPTIEMBRE DEL 2023 (202318) - BBVA BANCOMER 019703802	0.00	765.51
29-sep.-2023	DIARIO		6201	1419		PAGO DE PENSION ALIMENTICIA A LA C. JACQUELINE MARTINEZ CHAVEZ POR EL 30% EN CONTRA DEL TRABAJADOR ING. CESAR MOISES ROSALES RAMIREZ CORRESPONDIENTE A LA SEGUNDA QUINCENA DE SEPTIEMBRE DEL 2023 (202318) - BBVA BANCOMER 019703802	0.00	2,332.81
29-sep.-2023	DIARIO		6202	871419		PAGO DE RETENCIÓN DE SEGURO DE VIDA CORRESPONDIENTE A LA QUICENA 202318 - BBVA BANCOMER 019703802	0.00	19,069.05
Total General:							\$1,746,296.16	\$1,548,651.01



INSTITUTO TECNOLOGICO SUPERIOR DE SAN PEDRO DE LAS
COLO
ESTATAL 2023
CALZADA DEL TECNOLOGICO 53
SAN PEDRO DE LAS COL
MEXICO CP 27800

DOMICILIO FISCAL
CALZADA DEL TECNOLOGICO 53
SAN PEDRO DE LAS COL
SAN PEDRO COA CP 27800

Periodo	DEL 01/09/2023 AL 30/09/2023
Fecha de Corte	30/09/2023
No. de Cuenta	0119703802
No. de Cliente	C2931788
R.F.C	ITS0508192RA
No. Cuenta CLABE	012078001197038027

SUCURSAL : 7711 GOBIERNO COAHUILA
DIRECCION: AV. ALVARO OBREGON 1120 NTE COL. ZONA
CENTRO MEX CU
PLAZA: SALTILLO
TELEFONO: 4151790

Información Financiera

MONEDA NACIONAL

Rendimiento		
Saldo Promedio		2,491,248.31
Días del Periodo		30
Tasa Bruta Anual	%	0.020
Saldo Promedio Gravable		2,491,248.31
Intereses a Favor (+)		41.52
ISR Retenido (-)		41.52
Comisiones de la cuenta		
Cheques pagados	0	0.00
Manejo de Cuenta		0.00
Añualidad		0.00
Operaciones	0	0.00
Total Comisiones		0.00
Cargos Objetados	0	0.00
Abonos Objetados	0	0.00

Comportamiento		
Saldo de Liquidación Inicial		2,417,318.16
Saldo de Operación Inicial		2,417,318.16
Depósitos / Abonos (+)	4	1,751,376.66
Retiros / Cargos (-)	21	1,553,731.51
Saldo Final (+)		2,614,963.31
Saldo de Operación Final		2,614,963.31
Saldo Promedio Mínimo Mensual Hasta:		0

Otros productos incluidos en el estado de cuenta (Inversiones)

Contrato	Producto	Tasa de Interés anual	GAT	GAT	Total de comisiones
			Nominal	Real	
N/A	N/A	N/A	Antes de Impuestos		N/A
N/A	N/A	N/A	N/A	N/A	N/A

Detalle de Movimientos Realizados

FECHA						SALDO	
OPER	LIQ	COD. DESCRIPCIÓN	REFERENCIA	CARGOS	ABONOS	OPERACIÓN	LIQUIDACIÓN
01/SEP	01/SEP	C19 INTERESES GANADOS			29.87		
01/SEP	01/SEP	C20 I.S.R. RETENIDO		29.87		2,417,318.16	2,417,318.16

Estimado Cliente,
Su Estado de Cuenta ha sido modificado y ahora tiene más detalle de información.
También le informamos que su Contrato ha sido modificado,
el cual puede consultarlo en cualquier sucursal o www.bbva.mx
Con BBVA adelante.

No. Cuenta	0119703802
No. Cliente	C2931788

FECHA		COD. DESCRIPCIÓN	REFERENCIA	CARGOS	ABONOS	SALDO	
OPER	LIQ					OPERACIÓN	LIQUIDACIÓN
12/SEP	12/SEP	W01 TRASPASO A TERCEROS TAI1232597 BMRCASH Ref. REFBNTC00871419		560.00		2,416,758.16	2,416,758.16
14/SEP	14/SEP	T17 SPEI ENVIADO BANAMEX 1409238NOMINA Ref. 0000635228 002 00005256783718099790 002601002309140000635228 CECILIO ROMERO GARCIA		3,110.37			
14/SEP	14/SEP	W01 TRASPASO A TERCEROS NOMINA 1SEPTIEMBRE BMRCASH Ref. REFBNTC00871419		3,538.55			
14/SEP	14/SEP	T17 SPEI ENVIADO BANREGIO 1409238NOMINA 1SEP Ref. 0000662649 058 00058060828959400187 002601002309140000662649 MAURO FRANCISCO SOTO RUBIO		5,050.63			
14/SEP	14/SEP	W01 TRASPASO A TERCEROS NOMINA 1SEP BMRCASH Ref. REFBNTC00871419		1,536.36		2,403,522.25	2,403,522.25
15/SEP	15/SEP	T20 SPEI RECIBIDOBANORTE 0053446Pago de la solicitud 53446 Ref. 0182096663 072 00072078008291050892 8846APR2202309152526292403 SECRETARIA DE FINANZAS GOBIERNO DEL ESTA			873,148.08		
15/SEP	15/SEP	W41 TRASPASO ENTRE CUENTAS TR PAGO IMSS E INFONAVIT BMRCASH Ref. REFBNTC00871419		553,700.00			
15/SEP	15/SEP	W41 TRASPASO ENTRE CUENTAS TR ISR AGOSTO BMRCASH Ref. REFBNTC00871419		134,025.00			
15/SEP	15/SEP	P14 ADMINISTRACION FISCA REF:00277005808536131263 CIE:1051393 Ref. GUIA:3482919		40,375.00		2,548,570.33	2,548,570.33
29/SEP	29/SEP	T20 SPEI RECIBIDOBANORTE 0056595Pago de la solicitud 56595 Ref. 0128019684 072 00072078008291050892 8846APR1202309292553204585 SECRETARIA DE FINANZAS GOBIERNO DEL ESTA			873,148.08		
29/SEP	29/SEP	R01 PAGO DE NOMINA INSTITUTO TECNOLOGICO SUPERIOR DE SAN Ref. BC 4206919723		766,646.79			
29/SEP	29/SEP	T17 SPEI ENVIADO BANAMEX 2909238PENSION ALIM 2DA SEPT23 Ref. 0000969715 002 00002080700561167357 002601002309290000969715 LORENA INSURRIAGA PEREZ		1,591.15			
29/SEP	29/SEP	T17 SPEI ENVIADO BANAMEX 2909238PENSION ALIM 2DA SEPT23 Ref. 0000970521 002 00002080902468331673 002601002309290000970521 ADRIANA PINEDA		6,113.21			
29/SEP	29/SEP	T17 SPEI ENVIADO BANAMEX 2909238PENSION ALIM 2DA SEPT23 Ref. 0000971427 002 00002080701638189393 002601002309290000971427 GEORGINA ALVARADO HUITRON		630.80			
29/SEP	29/SEP	T17 SPEI ENVIADO SCOTIABANK		1,420.50			



No. Cuenta	0119703802
No. Cliente	C2931788

FECHA		COD. DESCRIPCIÓN	REFERENCIA	CARGOS	ABONOS	SALDO	
OPER	LIQ					OPERACIÓN	LIQUIDACIÓN
		2909238PENSION ALIM 2DA SEPT23 Ref. 0000972870 044 00044062194018028285 002601002309290000972870 ELIZABETH GOMEZ NARVAES					
29/SEP	29/SEP	W01 TRASPASO A TERCEROS		765.51			
		PENSION ALIM 2DA SEPT23 BMRCASH Ref. REFBNTC00871419					
29/SEP	29/SEP	W01 TRASPASO A TERCEROS		2,332.81			
		PENSION ALIM 2DA SEPT23 BMRCASH Ref. REFBNTC00871419					
29/SEP	29/SEP	W01 TRASPASO A TERCEROS		19,069.05			
		SEGURO DE VIDA 2DA SEPT23 BMRCASH Ref. REFBNTC00871419					
29/SEP	29/SEP	T17 SPEI ENVIADO BANAMEX		3,110.37			
		2909238PAGO 2DAQUIN SEPT23 Ref. 0000976818 002 00005256783718099790 002601002309290000976818 CECILIO ROMERO GARCIA					
29/SEP	29/SEP	W01 TRASPASO A TERCEROS		3,538.55			
		PAGO 2DAQUIN SEPT23 BMRCASH Ref. REFBNTC00871419					
29/SEP	29/SEP	T17 SPEI ENVIADO BANREGIO		5,050.63			
		2909238PAGO 2DA QUIN SEPT23 Ref. 0000978891 058					
29/SEP	29/SEP	W01 TRASPASO A TERCEROS		1,536.36			
		PAGO 2DA QUIN SEPT23 BMRCASH Ref. REFBNTC00871419					
29/SEP	29/SEP	T22 SPEI DEVUELTOBANREGIO			5,050.63	2,614,963.31	2,614,963.31
		2909238PAGO 2DA QUIN SEPT23 Ref. 0000978891 058					

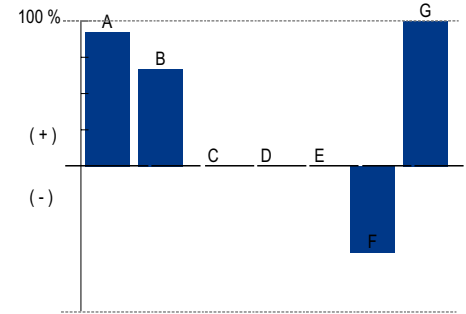
Total de Movimientos

TOTAL IMPORTE CARGOS	1,553,731.51	TOTAL MOVIMIENTOS CARGOS	21
TOTAL IMPORTE ABONOS	1,751,376.66	TOTAL MOVIMIENTOS ABONOS	4

No. Cuenta	0119703802
No. Cliente	C2931788

Cuadro resumen y gráfico de movimientos del período

Concepto	Cantidad	Porcentaje	Columna
Saldo Inicial	2,417,318.16	92.44%	A
Depósitos / Abonos (+)	1,751,376.66	66.97%	B
Comisiones (-)	0.00	0.00%	C
Intereses a favor (+)	41.52	0.00%	D
Retiros efectivo (-)	0.00	0.00%	E
Otros cargos (-)	-1,553,731.51	-59.41%	F
Saldo Final	2,614,963.31	100.00%	G



Nota: En la columna "porcentaje" se señala con el 100% a la cantidad más alta, permitiéndole relacionarse porcentualmente con las demás.

Otros cargos: Ver detalle de movimientos

"Conforme a lo publicado el 15 de noviembre de 2017 en el Diario Oficial de la Federación, le informamos que a partir del 1° de enero 2018, el Impuesto sobre la Renta (ISR) a retener será de 0.46% en lugar del 0.58% que actualmente se retiene"

Los montos mínimos requeridos para los productos de inversión a plazo fijo son: Pagaré Liquidable al vencimiento MN. \$2,000.00, Certificado de Depósitos MN: \$5,000 (sujetos a cambio dependiendo de las variaciones del mercado). Para mayor información consulta la página de internet: <https://www.bbva.mx>

No. Cuenta	0119703802
No. Cliente	C2931788

Tiene 90 días naturales contados a partir de la fecha de corte o de la realización de la operación para presentar su aclaración en la sucursal donde radica su cuenta, o bien, llamando al Centro de Atención Telefónica al teléfono 55 5226 2663.

Con gusto atenderemos sus reclamaciones que ha presentado ante nuestra institución a través de Línea BBVA al teléfono 55 5226 2663 Ciudad de México, en caso de no recibir una respuesta satisfactoria dirigirse a:



Unidad Especializada de Atención a Clientes (UNE)

BBVA recibe las consultas, reclamaciones o aclaraciones, en su Unidad Especializada de Atención a Usuarios, ubicada en Lago Alberto 320 (entrada por Mariano Escobedo 303), Col. Granada, C.P. 11320, Alcaldía Miguel Hidalgo, Ciudad de México, México y por correo electrónico une.mx@bbva.com o teléfono 55 1998 8039, así como en cualquiera de sus sucursales u oficinas. En el caso de no obtener una respuesta satisfactoria, podrá acudir a la Comisión Nacional para la Protección y Defensa de los Usuarios de Servicios Financieros www.condusef.gob.mx y 55 5340 0999.

"Si desea recibir pagos a través de transferencias electrónicas de fondos interbancarias, deberá hacer del conocimiento de la persona que le enviará el o los pagos respectivos, el número de Cuenta que a continuación se indica: 2078001197038027 Clave Bancaria Estándar (CLABE), así como el nombre de este Banco."

Todas las tasas de interés están expresadas en terminos anuales.

"Únicamente están garantizados por el Instituto de Protección al Ahorro Bancarios (IPAB), los depósitos bancarios de dinero a la vista, retirables en días preestablecidos, de ahorro, y a plazo con previo aviso, así como los préstamos y créditos que acepte la Institución, hasta por el equivalente a cuatrocientas mil UDIS por persona, cualquiera que sea el número, tipo y clase de dichas obligaciones a su favor y a cargo de la Institución de banca múltiple."

www.ipab.org.mx

No. Cuenta	0119703802
No. Cliente	C2931788

Glosario de Abreviaturas

ADMON	ADMINISTRACION	DEP	DEPOSITO	MN	MONEDA NACIONAL
ANT	ANTERIOR	DESC/DESCTO	DESCUENTO	MOV	MOVIMIENTO
ANTIC	ANTICIPADA	DEV/DEVOL	DEVOLUCION	MOVMTOS	MOVIMIENTOS
ANUL	ANULACION	DIF	DIFERENCIA	MDB	MULTIDPOSITO
APORT	APORTACION	DIN	DINERO	N/A	NO APLICA
AUT	AUTOMATICO	DISP	DISPOSICION	OPER	OPERACION
BCA	BANCA	DLLS	DOLARES	OPS	OPERACIONES
BCOS	BANCOS	DOC	DOCUMENTO	ORD	ORDEN
BMOV	BBVA MÉXICO	ELECT	ELECTRONICA	P/PAG	PAGO
BONIF	BONIFICACION	EMP	EMPRESARIAL	PAT	PATRIMONIAL
COD.	CODIGO DE LEYENDA	EXTEM	EXTEMPORANEA	REDESC	REDESCUENTO
CAJ	CAJERO	EXT	EXTRANJERO	RFC	REGISTRO FEDERAL DE CONTRIBUYENTES
CANC	CANCELACION	FALLEC	FALLECIMIENTO		
CGO	CARGO	FALT	FALTANTE	REF.	REFERENCIA
CW	CASH WINDOWS	GAT	GANANCIA ANUAL TOTAL	RESP	RESPONSABILIDAD
CH/CHQ	CHEQUE	GAR/GTIA	GARANTIA	RET	RETIRO
CI	COBRO INMEDIATO	GPO	GRUPO	REV	REVERSO
COMER	COMERCIO	HONOR	HONORARIOS	SBC	SALVO BUEN COBRO
COM	COMISION	IVA	IMPUESTO AL VALOR AGREGADO	SEG	SEGURO
CIE	CONCENTRACION INMEDIATO	ISR	IMPUESTO SOBRE LA RENTA	SERV	SERVICIO
	EMPRESARIAL	INDEMN	INDEMNIZACION	SOBR	SOBREGIRO
CONF	CONFIRMACION	INF	INFORMACION	SOC	SOCIEDADES
CONS	CONSULTA	INSP	INSPECCION	TARJ	TARJETA
CONV	CONVENIO	INT	INTERESES	TDC	TARJETA DE CREDITO
CORREC	CORRECCION	INTS	INTERESES	TDE	TARJETA DE DEBITO EMPRESARIAL
CRED	CREDITO	INT/INTNAL	INTERNACIONAL	TPV	TERMINAL PUNTO DE VENTA
CTA	CUENTA	INV	INVERSION	TIB	TESORERIA INTEGRAL BANCARIA
CED	CUENTA EN DOLARES	LIQ	LIQUIDACION	TRANS	TRANSFERENCIA
DCD	DINAMICA DE CONVERSION DE DIVISAS	MP	MARCA PROPIA	TRASP	TRASPASO
		MDO	MERCADO	VTAS	VENTAS

No. Cuenta	0119703802
No. Cliente	C2931788

Cuida el medio ambiente consultando tu estado de cuenta en www.bbva.mx recuerda que el medio ambiente es responsabilidad de todos



Nombre del Receptor : INSTITUTO TECNOLOGICO SUPERIOR DE SAN PEDRO DE LAS COLONIAS
Código Postal de Domicilio Fiscal : 27800
Regimen Fiscal : 601 - General de Ley Personas Morales
Uso de CFDI : G03 - Gastos en general.
Exportacion : 01 - No aplica

Folio Fiscal:	Certificado
2C432FDA-704C-4D0D-A3CC-29F48A39F7F5	00001000000509478830

Sello Digital
 ZlmzM/xs7I53cvAYVMeHCWtWKgMolmftgbQJRmjD1OUjVb271pgO2E07pMA/j2337eJ0h8+5fZ3KIZA9AqXejgZNNw4nQn+V/PWskivgR9kAnnBwvD9we7F2py0Z6YWpkrP6rHcT8IPNtFDhc4hAgucewYV/FGXbDz875CFdEkMKqSJW9ZX/b4CQqdMiSwnr8OdBathYOkEy9sppy7k0Aw44NIV996z+huoo9CGzRX4qUh0FzrRi9ZHNeMfawhESUo5HTPJX0ISMWAlaolzjCIL7XKAwBv+mUjOxikqVsaaoY0rwaKTE6VyCH2JinC3fXnK+UJY/tciRvFrkeUng==

Sello SAT
 FRiz7vaYvax+qg8Lckbv4uke3pH/YEH3dC2baoAGVisPyeiRe/2w5+Z3LVQ/dw8/Elq1egmG4FI5YoM6LGAH6N197vrI1PoncxRuZuNCvc0zzKQLaOmQxhc/tkb7yodMCMSR7QQgJmGISq+pX5eY6ikolgBDacwwxh+OI0dlhk6DxV8KFhUmW/0pQcTDhe1I17lpVU02PPDZ7qPz1I4vTA0nX7lyKP12mrLqq2VWvTB83ROKBawCiPRNZx7VEyaSysQSHN/nuCc29gM+Z3uxgnl2pB7OHXxYgTI2H/5Tgm4ID4Ik+J/cki4c1Jw5eLS8ngnq05gjbvCQaA2eLA+/U7Q==

No. de Serie del Certificado del SAT: 00001000000505619865 **Fecha y hora de certificación:** 2023-09-30T11:18:53

Cadena Original del complemento de certificación digital del SAT:
 ||1.1|2C432FDA-704C-4D0D-A3CC-29F48A39F7F5|2023-09-30T11:18:53|ZlmzM/xs7I53cvAYVMeHCWtWKgMolmftgbQJRmjD1OUjVb271pgO2E07pMA/j2337eJ0h8+5fZ3KIZA9AqXejgZNNw4nQn+V/PWskivgR9kAnnBwvD9we7F2py0Z6YWpkrP6rHcT8IPNtFDhc4hAgucewYV/FGXbDz875CFdEkMKqSJW9ZX/b4CQqdMiSwnr8OdBathYOkEy9sppy7k0Aw44NIV996z+huoo9CGzRX4qUh0FzrRi9ZHNeMfawhESUo5HTPJX0ISMWAlaolzjCIL7XKAwBv+mUjOxikqVsaaoY0rwaKTE6VyCH2JinC3fXnK+UJY/tciRvFrkeUng==|00001000000505619865||



Este documento es una representación impresa de un CFDI.

Emitido en
Ciudad de México, México a 30 de Septiembre de 2023 a las 10:56:04

"Por Disposición Oficial si recibes o envías transferencias de fondos nacionales en moneda extranjera y transferencias de fondos internacionales, BBVA está obligado a compartir en la plataforma del Banco de México para consulta y obtención de otras Entidades Financieras la información correspondiente a esas operaciones y a tu identificación como Cliente, misma que BBVA deberá consultar durante el tiempo que mantengas una relación jurídica con esta Institución, por lo que si efectúas o recibes dichas operaciones se entenderá que otorgas tu consentimiento para ello."

Régimen Fiscal:
Régimen General de Ley Personas Morales



Conciliación de la Cuenta Bancaria de cheques
No. 0119764585 de BBVA Bancomer



Periodo del 1 al 30 de Septiembre del 2023

Saldo según nuestros libros al 30 de Septiembre del 2023	33,761.39
Más:	
Importe de cheques expedidos no cobrados hasta el 30 de Septiembre del 2023	-
Mas:	
Cargos nuestros no correspondidos por el Banco	
Menos:	
Cargos del Banco no correspondidos por nosotros	
Más:	
Abonos del Banco no correspondidos por nosotros	
TOTAL	33,761.39
Según estado de cuenta del Banco al 30 de Septiembre del 2023	33,761.39
DIFERENCIA	-


C.P JOSE GILBERTO FERNIZA GARZA
DIRECTOR GENERAL


C.P LUIS ANTONIO TORRES RAMIREZ
JEFE DE RECURSOS FINANCIEROS



Instituto Tecnológico Superior de San Pedro
Instituto Tecnológico Superior de San Pedro
Auxiliar de cuentas por movimiento
 Del 1 de Septiembre del 2023 al 30 de Septiembre del 2023

CB00060 BBVA BANCOMER 0119764585

Saldo Inicial: \$70,865.01

1112105 Bancos Moneda Nacional - Cuentas Bancarias

Saldo Final: \$33,761.39

Fecha	Tipo Póliza	Documento	Número Póliza	Número Cheque	Beneficiario	Descripción	Cargo	Abono
01-sep.-2023	EGRESO	1256	1152	73583017	ARACELY CARRILLO ALVARADO	REPOSICIÓN DE FONDO REVOLVENTE CORRESPONDIENTE AL MES DE SEPTIEMBRE (CARGO DE LA CTA BBVA BANCOMER 0119764585) - BBVA BANCOMER 0119764585	0.00	12,000.00
04-sep.-2023	EGRESO	1022	958	57449118	ARTICULOS PROMOCIONALES PROMO PLUS DE S.A. DE C.V.	Orden de Compra de Adquisiciones # 571. COMPRA DE ARTICULOS QUE SERAN OBSEQUIADOS AL PERSONAL DEL INSTITUTO, QUE CUMPLE 15 AÑOS DE SERVICIO, Documento(s): 605. (CARGO DE LA CTA BBVA BANCOMER 0119764585) - BBVA BANCOMER 0119764585	0.00	17,585.60
04-sep.-2023	EGRESO	1023	959	155933	BLANCA ALICIA VERDUZCO ANGUIANO	Orden de Compra de Adquisiciones # 572. PAGO POR RENTA DE SILLAS PARA EL EVENTO DE INAGURACION DE LA CONSTRUCCION 2a. ETAPA DEL ESTACIONAMIENTO DE ALUMNOS, Documento(s): 606 (CARGO DE LA CTA BBVA BANCOMER 0119764585) - BBVA BANCOMER 0119764585	0.00	4,640.00
04-sep.-2023	EGRESO	1214	1113	4092023	BBVA BANCOMER SA	COMISION BANCARIA DEL MES DE SEPTIEMBRE 2023 (CARGO DE LA CTA BBVA BANCOMER 0119764585) - BBVA BANCOMER 0119764585	0.00	524.77
04-sep.-2023	EGRESO	1215	1114	4092023	BBVA BANCOMER SA	COMISION BANCARIA DEL MES DE SEPTIEMBRE 2023 (CARGO DE LA CTA BBVA BANCOMER 0119764585) - BBVA BANCOMER 0119764585	0.00	481.40
05-sep.-2023	EGRESO	1073	946	85751401	JOSE GILBERTO FERNIZA GARZA	COMISION INSTITUCIONAL A LA CD. DE SALTILLO COAH; PARA ASISTIR AL EVENTO DE INNOVATECNM ETAPA REGIONAL (COMPLEMENTO) (CARGO DE LA CTA BBVA BANCOMER 0119764585) - BBVA BANCOMER 0119764585	0.00	50.00
05-sep.-2023	EGRESO	1076	951	34323169	JOSE GILBERTO FERNIZA GARZA	COMISION INSTITUCIONAL A LA CD. DE SALTILLO COAH. PARA ASISTIR AL EVENTO DE INNOVATECNM ETAPA REGIONAL. (CARGO DE LA CTA BBVA BANCOMER 0119764585) - BBVA BANCOMER 0119764585	0.00	608.00
05-sep.-2023	EGRESO	1077	954	34293186	JOSE GILBERTO FERNIZA GARZA	COMISION INSTITUCIONAL A LA CD. DE SALTILLO COAH; PARA ASISTIR A LA REUNION DE SEGUIMEINTO DEL MODELO DE TRANSICION AGROECONOMICO. (CARGO DE LA CTA BBVA BANCOMER 0119764585) - BBVA BANCOMER 0119764585	0.00	608.00
05-sep.-2023	EGRESO	1078	955	5748045	RICARDO REQUEJO AVILA	COMISION INSTITUCIONAL A LA CD. DE SALTILLO COAH; PARA TRASLADAR AL DIRECTOR GENERAL AL EVENTO DE INAGURACION DE INNOVATEC 2023. (CARGO DE LA CTA BBVA BANCOMER 0119764585) - BBVA BANCOMER 0119764585	0.00	250.00
05-sep.-2023	EGRESO	1079	956	5748028	RICARDO REQUEJO AVILA	COMISION INSTITUCIONAL A LA CD. DE SALTILLO COAH. PARA REALIZRA EL TRASLADO AL DIRECTOR GENERAL PARA SISTIR A REUNION DEL MODELO DE TRANSICION AGROECOLOGICA (CARGO DE LA CTA BBVA BANCOMER 0119764585) - BBVA BANCOMER 0119764585	0.00	250.00

Fecha	Tipo Póliza	Documento	Número Póliza	Número Cheque	Beneficiario	Descripción	Cargo	Abono
05-sep.-2023	EGRESO	1081	957	34293203	MARIO ALBERTO LÓPEZ BENAVENTE	COMISION INSTITUCIONAL A LA CD.DE SALTILLO COAH; PARA ELEVENTO NACIONAL DE INVESTIGACION E INNOVACION TECNOLOGICA INNOVATECNM 2023, LOS DIAS 05,06,07 Y 08 DE SEPTIEMBRE DEL PRESENTE AÑO. (CARGO DE LA CTA BBVA BANCOMER 0119764585) - BBVA BANCOMER 0119764585	0.00	1,358.00
05-sep.-2023	EGRESO	1090	994	34293084	RUTH MARGARITA FLORES ESCAREÑO	comision institucional a la cd. de saltillo coah. al evento nacional de investigacion e innovacion tecnologica innovatecnm 2023 los dias 05,06 ,07 y 08 de septiembre del 2023. (CARGO DE LA CTA BBVA BANCOMER 0119764585) - BBVA BANCOMER 0119764585	0.00	1,050.00
05-sep.-2023	EGRESO	1097	997	34293152	CINTHIA VALERIA JORDAN LARA	COMISION INSTITUCIONAL A LA CD. DE SALTILLO COAH. A EVENTO NACIONAL DE INVESTIGACION E INNOVACION TECNOLOGIA INNOVATECNM 2023, LOS DIAS 05,06,07 Y 08 DE SEPTIEMBRE 2023. (CARGO DE LA CTA BBVA BANCOMER 0119764585) - BBVA BANCOMER 0119764585	0.00	1,050.00
05-sep.-2023	EGRESO	1102	1002	34293101	ALEJANDRO LÓPEZ HERNÁNDEZ	COMISION INSTITUCIONAL A LA CD. DE SALTILLO COAH; EVENTO NACIONAL DE INVESTIGACION E INNOVACION TECNOLOGICA INNOVATECNM 2023, LOS DIAS 05,06,07 Y 08 DE SEPTIMBRE 2023. (CARGO DE LA CTA BBVA BANCOMER 0119764585) - BBVA BANCOMER 0119764585	0.00	1,050.00
05-sep.-2023	EGRESO	1133	1027	34293135	ULISES TRUJILLO ZACARIAS	COMISION INSTITUCIONAL A LA CD. DE SALTILLO COAH; A EVENTO DE INVESTIGACION E INNOVACION TECNOLOGICA INNOVATECNM 2023, 05,06,07Y 08 DE SEPTIEMBRE 2023. (CARGO DE LA CTA BBVA BANCOMER 0119764585) - BBVA BANCOMER 0119764585	0.00	1,050.00
05-sep.-2023	EGRESO	1135	1033	34293118	MARÍA DEL CARMEN GARZA GARCÍA	COMISION INSTIYUCIONAL ALA CD. DE SALTILLO COAH; A EVENTO NACIONAL DE INVESTIGACION E INNOVACION TECNOLOGICA INNOVATECNM 2023, LOS DIAS 05,06,07 Y 08 DE SEPTIEMBRE 2023 (CARGO DE LA CTA BBVA BANCOMER 0119764585) - BBVA BANCOMER 0119764585	0.00	1,050.00
05-sep.-2023	EGRESO	1141	1039	5744806	LUIS ANTONIO TORRES RAMÍREZ	COMISION INSTITUCIONAL A LA CD. DE SALTILLO COAH; PARA LA ENTREGA DE PLIEGOS DE AUDITORIA EN EL EDIFICIO DE LA AUDITORIA SUPERIOR DEL ESTADO. (CARGO DE LA CTA BBVA BANCOMER 0119764585) - BBVA BANCOMER 0119764585	0.00	1,830.40
05-sep.-2023	EGRESO	1144	1042	2154017	FRIDA CONCEPCION NAVARRO MACARIO	COMISION INSTITUCIONAL A LA D. DE SALTILLO COAH; A EVENTO NACIONAL DE INVESTIGACION E INNOVACION TECNOLOGICA INNOVATENM 2023, LOS DIAS 05,06,07 Y 08 DE SEPTIEMBRE 2023. (CARGO DE LA CTA BBVA BANCOMER 0119764585) - BBVA BANCOMER 0119764585	0.00	1,050.00
05-sep.-2023	EGRESO	1157	1045	34293067	FRIDA CONCEPCION NAVARRO MACARIO	COMISION INSTITUCIONAL A LA CD. DE SALTILLO COAHUILA AL EVENTO DE INVESTIGACION E INNOVACION TECNOLOGICA INNOVATECNM 2023, LOS DIAS 05,06,07 Y 08 DE SEPTIEMBRE 2023 (ALIMENTO ALUMNOS). (CARGO DE LA CTA BBVA BANCOMER 0119764585) - BBVA BANCOMER 0119764585	0.00	16,800.00
05-sep.-2023	DIARIO		6086	5092023		TRASPASO ENTRE CUENTAS PROPIAS DEL INSTITUTO - BBVA BANCOMER 0119764585	100,000.00	0.00
06-sep.-2023	EGRESO	1036	960	42050018	JORGE ENRIQUE LOPEZ ALVARADO	Orden de Compra de Adquisiciones # 583. PAGO POR SERVICIO DE SUMINISTRO DE IMPRESION DE PLAYERA CUELLO REDONDO COLOR ROJO LOGOTIPO ESCUDO PARTE FRONTAL Y LOGO LEON PARTE TRASERA A UNA TINTA COLOR BLANCO, Documento(s): 618 (CARGO DE LA CTA BBVA BANCOMER 01 - BBVA BANCOMER 0119764585	0.00	60,105.40
06-sep.-2023	EGRESO	1038	961	401736	JORGE ENRIQUE LOPEZ ALVARADO	Orden de Compra de Adquisiciones # 585. PAGO POR IMPRESION DE LONAS PARA TENSAR EN BASTIDOR Y MURO EN EXPLANADA PARA EL EVENTO DE INAGURACION DEL ESTACIONAMIENTO DE ALUMNOS. MED: 2.5X2.8 MT. Y 10.09X2.06 MT. CON EXCEDENTE DE 25 CM. EN CADA LADO Y BOLSAS P - BBVA BANCOMER 0119764585	0.00	29,290.00
07-sep.-2023	INGRESO	853	850		BBVA BANCOMER 0113277259	POLIZA DE RECIBO DE INGRESOS DEL RECIBO LT-290 # Pago correspondiente al servicio de cafeteria De la solicitud número: 853 - BBVA BANCOMER 0119764585	2,925.00	0.00

Fecha	Tipo Póliza	Documento	Número Póliza	Número Cheque	Beneficiario	Descripción	Cargo	Abono
07-sep.-2023	EGRESO	1027	962	96057033	MARTIN MARQUEZ ADAME	Orden de Compra de Adquisiciones # 576. PAGO POR RENTA DE MOBILIARIO Y MANTELES PARA DIFERENTES EVENTOS DEL INSTITUTO, Documento(s): 611 (CARGO DE LA CTA BBVA BANCOMER 0119764585) - BBVA BANCOMER 0119764585	0.00	4,524.00
07-sep.-2023	EGRESO	1029	963	96057049	ANA ILSE RODRIGUEZ ARELLANO	PAGO POR SERVICIO DE HONORARIOS POR ASESORIA CONTABLE Y LEGAL CORRESPONDIENTE AL MES DE JUNIO 2023 (CARGO DE LA CTA BBVA BANCOMER 0119764585) - BBVA BANCOMER 0119764585	0.00	21,200.00
07-sep.-2023	EGRESO	1030	964	594386	ANA ILSE RODRIGUEZ ARELLANO	PAGO POR SERVICIO DE HONORARIOS POR ASESORIA CONTABLE Y LEGAL CORRESPONDIENTE AL MES DE JULIO 2023 (CARGO DE LA CTA BBVA BANCOMER 0119764585) - BBVA BANCOMER 0119764585	0.00	21,200.00
07-sep.-2023	EGRESO	1028	965	51409024	ENERGIA Y SERVICIOS COORDINADOS SA DE CV	Orden de Compra de Adquisiciones # 577. COMPRA DE COMBUSTIBLE PARA LA OPERACION DE LOS VEHICULOS UTILITARIOS DEL INSTITUTO, CORRESPONDIENTE AL PERIODO DEL 22 AL 28 DE AGOSTO, Documento(s): 612 (CARGO DE LA CTA BBVA BANCOMER 0119764585) - BBVA BANCOMER 0119764585	0.00	3,129.59
07-sep.-2023	EGRESO	1031	966	51409058	HUGO ANACLETO CERDA GOMEZ	Orden de Compra de Adquisiciones # 578. COMPRA DE ARTICULOS PARA EL MANTENIMIENTO Y AREAS VERDES DEL INSTITUTO, Documento(s): 609 (CARGO DE LA CTA BBVA BANCOMER 0119764585) - BBVA BANCOMER 0119764585	0.00	6,893.00
07-sep.-2023	EGRESO	1032	967	51409092	VICTOR DE JESUS VEGA RODRIGUEZ	Orden de Compra de Adquisiciones # 579. PAGO POR SERVICIO DE RENTA DE CAMION PARA LA PARTICIPACION EN EVENTO REGIONAL DE INNOVATEC 2023, Documento(s): 614 (CARGO DE LA CTA BBVA BANCOMER 0119764585) - BBVA BANCOMER 0119764585	0.00	29,000.00
07-sep.-2023	EGRESO	1025	969	5109075	HUGO ANACLETO CERDA GOMEZ	Orden de Compra de Adquisiciones # 574. COMPRA DE ARTICULOS PARA EL MANTENIMIENTO Y AREAS VERDES DEL INSTITUTO, Documento(s): 608 (CARGO DE LA CTA BBVA BANCOMER 0119764585) - BBVA BANCOMER 0119764585	0.00	521.00
07-sep.-2023	EGRESO	1033	970	5109041	HUGO ANACLETO CERDA GOMEZ	Orden de Compra de Adquisiciones # 580. COMPRA DE ARTICULOS PARA EL MANTENIMIENTO Y AREAS VERDES DEL INSTITUTO, Documento(s): 613 (CARGO DE LA CTA BBVA BANCOMER 0119764585) - BBVA BANCOMER 0119764585	0.00	10,424.00
07-sep.-2023	EGRESO	1026	971	604994	TELEFONIA POR CABLE, S.A. DE C.V.	Orden de Compra de Adquisiciones # 575. PAGO POR SERVICIO DE INTERNET METROCARRIER DEL INSTITUTO, CORRESPONDIENTE AL MES SEPTIEMBRE, Documento(s): 610 (CARGO DE LA CTA BBVA BANCOMER 0119764585) - BBVA BANCOMER 0119764585	0.00	29,000.00
07-sep.-2023	EGRESO	1035	973	513941	JORGE ENRIQUE LOPEZ ALVARADO	Orden de Compra de Adquisiciones # 582. COMPRA DE PLAYERAS PARA ALUMNOS QUE PARTICIPARAN EN EVENTO REGIONAL DE INNOVACION DE INNOVATEC 2023, Documento(s): 617 (CARGO DE LA CTA BBVA BANCOMER 0119764585) - BBVA BANCOMER 0119764585	0.00	10,405.20
07-sep.-2023	EGRESO	1105	1004	96057098	LUIS ANTONIO TORRES RAMÍREZ	COMISION INSTITUCIONAL A LA CD. DE SALTILLO COAH; A REALIZAR ENTREGA DE PLIEGOS DE AUDITORIA EN EL EDIFICIO DE LA AUFITORIA SUPERIOR DEL ESTADO. (CARGO DE LA CTA BBVA BANCOMER 0119764585) - BBVA BANCOMER 0119764585	0.00	1,830.40
07-sep.-2023	EGRESO	1106	1006	96057081	GABRIEL DE JESÚS RODRÍGUEZ GUERRERO	COMISION INSTITUCIONAL ALA CD. DE SALTILLO COAH; PARA ENTREGAR DOCUMENTACION A LA SEFIR EN LA CD. DE SALTILLO (CARGO DE LA CTA BBVA BANCOMER 0119764585) - BBVA BANCOMER 0119764585	0.00	150.00
07-sep.-2023	EGRESO	1107	1007	3466046	ELIZABETH SANTOS HIDROGO	COMISION INSTITUCIONAL A LA CD.D E SALTILLO COAH; EVENTO NACIONAL DE INVESTIGACION E INNOVACION TECNOLOGICA INNOVATECNM 2023, LOS DIAS 07 Y 08 DE SEPTIEMBRE 2023. (CARGO DE LA CTA BBVA BANCOMER 0119764585) - BBVA BANCOMER 0119764585	0.00	650.00

Fecha	Tipo Póliza	Documento	Número Póliza	Número Cheque	Beneficiario	Descripción	Cargo	Abono
07-sep.-2023	EGRESO	1108	1008	34699088	AMERICO MARTÍNEZ OVALLE	COMISION INSTITUCIONAL A LA CD. DE SALTILLO COAH; A ASISTIR A REUNION DE SEGUIMEINTO AL MODELO COAHUILA PARA LA TRANCISION AGROECOLOGICA. (CARGO DE LA CTA BBVA BANCOMER 0119764585) - BBVA BANCOMER 0119764585	0.00	250.00
07-sep.-2023	EGRESO	1109	1009	34666029	CESAR MOISES ROSALES RAMIREZ	COMISION INSTITUCIONAL A LA CD. DE SALTILLO COAH. PARA ASISTIR COMO JURADO EN LA ETAPA REGIONAL DE ENEIT 2023. (CARGO DE LA CTA BBVA BANCOMER 0119764585) - BBVA BANCOMER 0119764585	0.00	400.00
07-sep.-2023	EGRESO	1142	1040	34666063	JOSE RICARDO MARTINEZ GARCIA	COMISION INSTITUCIONAL A LA CD. DE RAMOS ARIZPE; COAH, PARA LA REUNION DE SEGUIMIENTO AL MODELO DE COAHUILA PARA LA TRANCISION AGROECOLOGICA EN LAS UNIVERSIDADES POLITECNICA DEL JUEVES 07 DE SEPTIEMBRE. (CARGO DE LA CTA BBVA BANCOMER 0119764585) - BBVA BANCOMER 0119764585	0.00	250.00
07-sep.-2023	DIARIO		6087	7092023		TRASPASO ENTRE CUENTAS PROPIAS DEL INSTITUTO - BBVA BANCOMER 0119764585	250,000.00	0.00
11-sep.-2023	EGRESO	1044	974	34276023	COPIMEX DE MONTERREY, S. A. DE C. V.	Orden de Compra de Adquisiciones # 589. PAGO POR SERVICIO DE FOTOCOPIADORA SAMSUNG SERIE: ZELPB8GH9F0043V PARA LA OPERACION DE LA SUBDIRECCION DE VINCULACION DEL INSTITUTO, CORRESPONDIENTE AL MES DE SEPTIEMBRE, Documento(s): 624 (CARGO DE LA CTA BBVA BANC - BBVA BANCOMER 0119764585)	0.00	1,160.00
11-sep.-2023	EGRESO	1043	975	34276039	COPIMEX DE MONTERREY, S. A. DE C. V.	Orden de Compra de Adquisiciones # 588. PAGO POR SERVICIO DE FOTOCOPIADORA SAMSUNG SERIE: ZELPB8GH9F0099T PARA LA OPERACION DEL DEPARTAMENTO DE SERVICIO ESCOLARES DEL INSTITUTO, CORRESPONDIENTE AL MES DE SEPTIEMBRE, Documento(s): 623 (CARGO DE LA CTA BBVA - BBVA BANCOMER 0119764585)	0.00	1,160.00
11-sep.-2023	EGRESO	1016	976	40351027	VALERIA DEL PILAR MORENO ANAYA	Orden de Compra de Adquisiciones # 568. PAGO POR SERVICIO DE RECARGA DE EXTINTORES QUE SERAN UBICADOS EN LAS DIFERENTES AREAS DEL INSTITUTO, Documento(s): 602 (CARGO DE LA CTA BBVA BANCOMER 0119764585) - BBVA BANCOMER 0119764585	0.00	13,656.68
11-sep.-2023	EGRESO	1051	978	40351077	ELIBRO SA DE C V	Orden de Compra de Adquisiciones # 595. PAGO POR LA ADQUISICION DE LIBROS DIGITALES QUE SATISFAGAN LAS NECESIDADES DE INFORMACION DE TODA LA COMUNIDAD DOCENTE Y ESTUDIANTIL DEL INSTITUTO, Documento(s): 631 (CARGO DE LA CTA BBVA BANCOMER 0119764585) - BBVA BANCOMER 0119764585	0.00	13,125.00
11-sep.-2023	EGRESO	1054	979	48641009	SUPER PLAZA COMERCIAL, S.A. DE C.V.	Orden de Compra de Adquisiciones # 599. COMPRA DE ARTICULO PARA LA ATENCION A VISITAS DE LA DIRECCION GENERAL DEL INSTITUTO, Documento(s): 634 (CARGO DE LA CTA BBVA BANCOMER 0119764585) - BBVA BANCOMER 0119764585	0.00	2,360.00
11-sep.-2023	EGRESO	1225	1118	21601033	JAIME ESQUIVEL HERNÁNDEZ	GASTO A COMPROBAR, COMPRA DE ARTÍCULOS PARA EL EVENTO DE 15 DE SEPTIEMBRE (CARGO DE LA CTA BBVA BANCOMER 0119764585) - BBVA BANCOMER 0119764585	0.00	2,700.00
12-sep.-2023	EGRESO	1056	981	50207201	COMBUSTIBLES Y GASES DE TORREON, S.A. DE C.V.	Orden de Compra de Adquisiciones # 600. COMPRA DE GARRAFONES DE AGUA PARA EL CONSUMO DEL PERSONAL DOCENTE Y ADMINISTRATIVO DEL INSTITUTO, Documento(s): 635 (CARGO DE LA CTA BBVA BANCOMER 0119764585) - BBVA BANCOMER 0119764585	0.00	2,059.99
12-sep.-2023	EGRESO	1080	982	32806017	ARTICULOS PROMOCIONALES PROMO PLUS DE S.A. DE C.V.	Orden de Compra de Adquisiciones # 608. COMPRA DE ARTICULOS QUE SERAN OBSEQUIADOS AL PERSONAL DEL INSTITUTO, QUE CUMPLE 15 AÑOS DE SERVICIO, Documento(s): 644 (CARGO DE LA CTA BBVA BANCOMER 0119764585) - BBVA BANCOMER 0119764585	0.00	2,852.00

Fecha	Tipo Póliza	Documento	Número Póliza	Número Cheque	Beneficiario	Descripción	Cargo	Abono
12-sep.-2023	EGRESO	965	983	50207150	COMBUSTIBLES Y GASES DE TORREON, S.A. DE C.V.	Orden de Compra de Adquisiciones # 526. COMPRA DE GARRAFONES DE AGUA PARA EL CONSUMO DEL PERSONAL DOCENTE Y ADMINISTRATIVO DEL INSTITUTO, Documento(s): 560 (CARGO DE LA CTA BBVA BANCOMER 0119764585) - BBVA BANCOMER 0119764585	0.00	392.00
12-sep.-2023	EGRESO	966	984	50207167	COMBUSTIBLES Y GASES DE TORREON, S.A. DE C.V.	Orden de Compra de Adquisiciones # 527. COMPRA DE GARRAFONES DE AGUA PARA EL CONSUMO DEL PERSONAL DOCENTE Y ADMINISTRATIVO DEL INSTITUTO, Documento(s): 561 (CARGO DE LA CTA BBVA BANCOMER 0119764585) - BBVA BANCOMER 0119764585	0.00	336.00
12-sep.-2023	EGRESO	1057	986	50207024	ENRIQUE EDUARDO GARZA DIAZ	Orden de Compra de Adquisiciones # 601. PAGO POR SERVICIO DE ALIMENTACION PARA EL PERSONAL EN EL CONVIVIO DEL MES PATRIO EN EL INSTITUTO, Documento(s): 636 (CARGO DE LA CTA BBVA BANCOMER 0119764585) - BBVA BANCOMER 0119764585	0.00	23,223.20
12-sep.-2023	EGRESO	1052	987	50207040	ENRIQUE EDUARDO GARZA DIAZ	Orden de Compra de Adquisiciones # 597. COMPRA DE PAQUETES DE HOJAS TAMAÑO CARTA, PARA LOS OPERACION DE LOS DIVERSOS DEPARTAMENTOS DEL INSTITUTO, Documento(s): 633. (CARGO DE LA CTA BBVA BANCOMER 0119764585) - BBVA BANCOMER 0119764585	0.00	8,700.00
12-sep.-2023	EGRESO	1050	988	50207056	ENERGIA Y SERVICIOS COORDINADOS SA DE CV	Orden de Compra de Adquisiciones # 594. COMPRA DE COMBUSTIBLE PARA LA OPERACION DE LOS VEHICULOS UTILITARIOS DEL INSTITUTO, CORRESPONDIENTE AL PERIODO DEL 29 DE AGOSTO AL 4 DE SEPTIEMBRE, Documento(s): 630 (CARGO DE LA CTA BBVA BANCOMER 0119764585) - BBVA BANCOMER 0119764585	0.00	12,904.16
12-sep.-2023	EGRESO	1058	989	50207074	VICENTE MIRELES SEPULVEDA	PAGO POR SERVICIO DE HONORARIOS DE AUDITORIA CORRESPONDIENTE A EJERCICIO 2023 6/13 (CARGO DE LA CTA BBVA BANCOMER 0119764585) - BBVA BANCOMER 0119764585	0.00	11,861.74
12-sep.-2023	DIARIO		6088	12092023		TRASPASO ENTRE CUENTAS PROPIAS DEL INSTITUTO - BBVA BANCOMER 0119764585	150,000.00	0.00
13-sep.-2023	EGRESO	1087	1011	69802115	ENERGIA Y SERVICIOS COORDINADOS SA DE CV	Orden de Compra de Adquisiciones # 611. COMPRA DE COMBUSTIBLE PARA LOS VEHICULOS UTILITARIOS DEL INSTITUTO, CORRESPONDIENTE AL PERIODO DEL 5 AL 11 DE SEPTIEMBRE, Documento(s): 647. (CARGO DE LA CTA BBVA BANCOMER 0119764585) - BBVA BANCOMER 0119764585	0.00	12,651.98
13-sep.-2023	EGRESO	1103	1012	69802048	CORPORACION PRODECO, S.A. DE C.V.	Orden de Compra de Adquisiciones # 612. COMPRA DE TONER PARA LA OPERACION DE LAS DIVERSAS AREAS DE LA SUBDIRECCION DE PLANEACION EN EL INSTITUTO, Documento(s): 648 (CARGO DE LA CTA BBVA BANCOMER 0119764585) - BBVA BANCOMER 0119764585	0.00	8,587.48
13-sep.-2023	EGRESO	1083	1013	69802031	CORPORACION PRODECO, S.A. DE C.V.	Orden de Compra de Adquisiciones # 610. COMPRA DE TONER PARA LA IMPRESORA SERA UTILIZADA PARA LA COORDINACION DE BECAS, Documento(s): 646 (CARGO DE LA CTA BBVA BANCOMER 0119764585) - BBVA BANCOMER 0119764585	0.00	3,701.56
13-sep.-2023	EGRESO	1075	1014	69802066	PAPELERA DEL NORTE DE LA LAGUNA, S.A. DE C.V.	Orden de Compra de Adquisiciones # 607. COMPRA DE ARTICULOS DE OFICINA PARA LOS PROCESOS DE RESIDENCIA DE LAS CUATRO COORDINACIONES DE LOS RESPECTIVOS PROGRAMAS EDUCATIVOS (GESTION EMPRESARIAL, LOGISTICA, SISTEMAS, INDUSTRIAL), Documento(s): 637 (CARGO DE - BBVA BANCOMER 0119764585	0.00	3,008.39
13-sep.-2023	EGRESO	1089	1015	69802198	JOSE RICARDO MARTINEZ GARCIA	PAGO POR SERVICIO DE HONORARIOS DE INGLES 80 HORAS DEL SEMESTRE AGOSTO-DICIEMBRE 2023 DEL 28 DE AGOSTO AL 8 DE SEPTIEMBRE (CARGO DE LA CTA BBVA BANCOMER 0119764585) - BBVA BANCOMER 0119764585	0.00	9,752.00
13-sep.-2023	EGRESO	1096	1016	69802150	JAIME MELENDEZ RAMIREZ	PAGO POR SERVICIO DE IMPARTICION DEL CURSO INGLES POR 40 HORAS DEL SEMESTRE AGOSTO-DICIEMBRE 2023 DEL 28 DE AGOSTO AL 8 DE SEPTIEMBRE (CARGO DE LA CTA BBVA BANCOMER 0119764585) - BBVA BANCOMER 0119764585	0.00	4,876.00

Fecha	Tipo Póliza	Documento	Número Póliza	Número Cheque	Beneficiario	Descripción	Cargo	Abono
13-sep.-2023	EGRESO	1095	1017	69802166	ISABEL CRISTINA MUÑOZ ESCOBAR	PAGO POR SERVICIO DE IMPARTICION DEL CURSO INGLES POR 50 HORAS DEL SEMESTRE AGOSTO-DICIEMBRE 2023 DEL 28 DE AGOSTO AL 8 DE SEPTIEMBRE (CARGO DE LA CTA BBVA BANCOMER 0119764585) - BBVA BANCOMER 0119764585	0.00	6,095.00
13-sep.-2023	EGRESO	1094	1018	69802182	BLANCA ALEJANDRINA CASTILLO LOPEZ	PAGO POR SERVICIO DE IMPARTICION DEL CURSO INGLES POR 50 HORAS DEL SEMESTRE AGOSTO-DICIEMBRE 2023 DEL 28 DE AGOSTO AL 8 DE SEPTIEMBRE (CARGO DE LA CTA BBVA BANCOMER 0119764585) - BBVA BANCOMER 0119764585	0.00	6,095.00
13-sep.-2023	EGRESO	1130	1047	69802099	JORGE MARTINEZ REGALADO	Orden de Compra de Adquisiciones # 626. PAGO POR SUMINISTRO E INSTALACION DE PUERTA EN OFICINA DE LABORATORIO ASI COMO REPARACION DE PUERTA DE ENTRADA A LABORATORIO, Documento(s): 664 (CARGO DE LA CTA BBVA BANCOMER 0119764585) - BBVA BANCOMER 0119764585	0.00	14,616.00
13-sep.-2023	EGRESO	1193	1075	69802082	JORGE MARTINEZ REGALADO	Orden de Compra de Adquisiciones # 654. COMPRA DE REFLECTORES PARA SUSTITUIR LOS REFLECTORES DAÑADOS EN ACCESOS PRINCIPALES DEL INSTITUTO, Documento(s): 694 (CARGO DE LA CTA BBVA BANCOMER 0119764585) - BBVA BANCOMER 0119764585	0.00	4,477.60
13-sep.-2023	EGRESO	1224	1117	69802132	YUCEF MENDOZA ORTIZ	GASTO A COMPROBAR, PAGO DE SERVICIOS DE CONSUMO, PARA ASESOR DE LA ACREDITACIÓN DE CACEI. (CARGO DE LA CTA BBVA BANCOMER 0119764585) - BBVA BANCOMER 0119764585	0.00	1,539.80
13-sep.-2023	DIARIO		6164	13092023		TRASPASO ENTRE CUENTAS PROPIAS DEL INSTITUTO - BBVA BANCOMER 0119764585	248,100.00	0.00
13-sep.-2023	DIARIO		6165	13092023		Póliza de cancelación de póliza directa número 6164 del ejercicio contable 2023 - BBVA BANCOMER 0119764585	-248,100.00	0.00
13-sep.-2023	DIARIO		6166	130923		TRASPASO ENTRE CUENTAS PROPIAS DEL INSTITUTO - BBVA BANCOMER 0119764585	248,100.00	0.00
13-sep.-2023	DIARIO		6167	130923		TRASPASO ENTRE CUENTAS PROPIAS DEL INSTITUTO - BBVA BANCOMER 0119764585	0.00	248,100.00
14-sep.-2023	EGRESO	1122	1021	27935144	JULIETA PAYAN MITRE	Orden de Compra de Adquisiciones # 621. COMPRA DE CERRADURA HIDRAULICA PARA INSTALAR EN LA AULA B6 DEL INSTITUTO, Documento(s): 658 (CARGO DE LA CTA BBVA BANCOMER 0119764585) - BBVA BANCOMER 0119764585	0.00	850.00
14-sep.-2023	EGRESO	1117	1023	27935184	CORPORACION PRODECO, S.A. DE C.V.	Orden de Compra de Adquisiciones # 617. COMPRA DE ARTICULOS DE MANTENIMIENTO, ACTUALIZACION Y SUSTITUCION DE PIEZAS DAÑADAS EN LABORATORIOS INFORMATICOS, AULAS Y PASILLOS DEL INSTITUTO, Documento(s): 653 (CARGO DE LA CTA BBVA BANCOMER 0119764585) - BBVA BANCOMER 0119764585	0.00	13,635.80
14-sep.-2023	EGRESO	1111	1025	27935218	CORPORACION PRODECO, S.A. DE C.V.	Orden de Compra de Adquisiciones # 614. COMPRA DE ARTICULOS DE MANTENIMIENTO, ACTUALIZACION Y SUSTITUCION DE PIEZAS DAÑADAS EN LABORATORIOS INFORMATICOS, AULAS Y PASILLOS DEL INSTITUTO, Documento(s): 651 (CARGO DE LA CTA BBVA BANCOMER 0119764585) - BBVA BANCOMER 0119764585	0.00	948.88
14-sep.-2023	EGRESO	1112	1026	27935201	CORPORACION PRODECO, S.A. DE C.V.	Orden de Compra de Adquisiciones # 615. COMPRA DE ARTICULOS DE MANTENIMIENTO, ACTUALIZACION Y SUSTITUCION DE PIEZAS DAÑADAS EN LABORATORIOS INFORMATICOS, AULAS Y PASILLOS DEL INSTITUTO, Documento(s): 652 (CARGO DE LA CTA BBVA BANCOMER 0119764585) - BBVA BANCOMER 0119764585	0.00	497.64
14-sep.-2023	EGRESO	1226	1119	27935251	FRIDA CONCEPCION NAVARRO MACARIO	GASTO A COMPROBAR, COMPRA DE ARTÍCULOS PARA SER UTILIZADOS EN EL INNOVATEC, LLEVADO A CABO EN LA CD. SALTILLO (CARGO DE LA CTA BBVA BANCOMER 0119764585) - BBVA BANCOMER 0119764585	0.00	937.00
14-sep.-2023	EGRESO	1268	1156	871419	ARACELY CARRILLO ALVARADO	REPOSICIÓN DE FONDO REVOLVENTE (CARGO DE LA CTA BBVA BANCOMER 0119764585) - BBVA BANCOMER 0119764585	0.00	12,000.00

Fecha	Tipo Póliza	Documento	Número Póliza	Número Cheque	Beneficiario	Descripción	Cargo	Abono
15-sep.-2023	EGRESO	1110	1048	27935235	CORPORACION PRODECO, S.A. DE C.V.	Orden de Compra de Adquisiciones # 613. COMPRA DE ARTICULOS PARA EL MANTENIMIENTO, ACTUALIZACION Y SUSTITUCION DE PIEZAS DAÑADAS EN LABORATORIOS INFORMATICOS, AULAS Y PASILLO DEL INSTITUTO. Documento(s): 650 (CARGO DE LA CTA BBVA BANCOMER 0119764585) - BBVA BANCOMER 0119764585	0.00	925.68
15-sep.-2023	EGRESO	1127	1049	48149092	RENATO LOPEZ NUÑEZ	Orden de Compra de Adquisiciones # 624. PAGO POR CONSUMO PARA PERSONAL QUE ASISTIO A REUNION DE COCODI 2do. TRIMESTRE EN SALA DE JUNTAS. Documento(s): 662 (CARGO DE LA CTA BBVA BANCOMER 0119764585) - BBVA BANCOMER 0119764585	0.00	916.40
15-sep.-2023	EGRESO	1126	1050	48149075	RENATO LOPEZ NUÑEZ	Orden de Compra de Adquisiciones # 623. COMPRA DE 2 CHAROLAS DE CANAPES EVENTO EN AULA DE SALA DE JUNTAS. Documento(s): 661 (CARGO DE LA CTA BBVA BANCOMER 0119764585) - BBVA BANCOMER 0119764585	0.00	1,392.00
15-sep.-2023	EGRESO	1128	1051	48149058	RENATO LOPEZ NUÑEZ	Orden de Compra de Adquisiciones # 625. PAGO DE CONSUMO DE ALUMNOS CON MOTIVO DEL DIA DEL ESTUDIANTE EN EL INSTITUTO. Documento(s): 663 (CARGO DE LA CTA BBVA BANCOMER 0119764585) - BBVA BANCOMER 0119764585	0.00	1,595.00
15-sep.-2023	DIARIO		6203	122583538894		pago de impuestos sobre la renta, retención por servicios profesionales, correspondiente al mes de agosto de 2023 - BBVA BANCOMER 0119764585	0.00	5,450.00
20-sep.-2023	EGRESO	1131	1052	144004031	HOME DEPOT DE MEXICO, S. DE R.L. DE C.V.	Orden de Compra de Adquisiciones # 627. COMPRA DE REFLECTORES PARA INSTALAR EN INSTALACIONES DEL INSTITUTO. Documento(s): 665 (CARGO DE LA CTA BBVA BANCOMER 0119764585) - BBVA BANCOMER 0119764585	0.00	6,087.00
20-sep.-2023	EGRESO	1132	1053	14404048	PAPELERA DEL NORTE DE LA LAGUNA, S.A. DE C.V.	Orden de Compra de Adquisiciones # 628. COMPRA DE ARTICULOS DE OFICINA PARA LA OPERACION DE LOS DIVERSOS DEPARTAMENTOS DE LA SUBDIRECCION ADMINISTRATIVA DEL INSTITUTO. Documento(s): 666 (CARGO DE LA CTA BBVA BANCOMER 0119764585) - BBVA BANCOMER 0119764585	0.00	4,997.96
20-sep.-2023	EGRESO	1155	1059	14404158	RENATO LOPEZ NUÑEZ	Orden de Compra de Adquisiciones # 637. PAGO POR SERVICIO DE ALIMENTACION DE COMIDAS PARA EL EQUIPO DE TRABAJO QUE ASISTIO A LA CAPACITACIONDE CONSULTORIA POR PARTE DEL C. RICARDO ANGULO AVILA CON FINES DEL PROGRAMA DE ACREDITACION ; TODO ESTE EQUIPO DE T - BBVA BANCOMER 0119764585	0.00	3,996.20
20-sep.-2023	EGRESO	1125	1060	144004190	CRISTIAN DE LOS ANGELES MORENO VALDEZ	Orden de Compra de Adquisiciones # 622. PAGO POR SERVICIO DE ALIMENTACION PARA EL ASESOR EN LA CONFORMACION, INTEGRACION, INSTRUMENTO ANALISIS Y RESPUESTAS DEL AUTOEVALUACION DEL PROGRAMAS CACEI. Documento(s): 660 (CARGO DE LA CTA BBVA BANCOMER 0119764585) - BBVA BANCOMER 0119764585	0.00	1,299.00
20-sep.-2023	EGRESO	1156	1061	14404207	CRISTIAN DE LOS ANGELES MORENO VALDEZ	Orden de Compra de Adquisiciones # 638. PAGO POR SERVICIO DE ALIMENTACION PARA EL ASESOR EN LA CONFORMACION, INTEGRACION, INSTRUMENTO, ANALISIS Y RESPUESTAS EL AUTOEVALUACION DEL PROGRAMAS CACEI. Documento(s): 676 (CARGO DE LA CTA BBVA BANCOMER 0119764585) - BBVA BANCOMER 0119764585	0.00	1,792.00
20-sep.-2023	EGRESO	1154	1062	14404232	TECNOLOGICO NACIONAL DE MEXICO DE MORELIA	Orden de Compra de Adquisiciones # 636. PAGO DE APORTACION PARA EL XXVII EVENTO ESTUDIANTIL DE CIENCIAS BASICAS (ENECB). Documento(s): 659 (CARGO DE LA CTA BBVA BANCOMER 0119764585) - BBVA BANCOMER 0119764585	0.00	2,691.00
20-sep.-2023	EGRESO	1152	1063	14404254	CLARA LORENA VALDES GONZALEZ	Orden de Compra de Adquisiciones # 634. PAGO POR RENTA DE SALON PARA REALIZAR REUNIONES DE TRABAJO LOS DIAS 8 Y 9 SE SEPTIEMBRE, DEBIDO A LA FUMIGACION EN EL INSTITUTO Y CONCLUIR LA AGENDA DE LA ASESORIA PARA ACREDITACION DE PROGRAMAS. Documento(s): 673 (- BBVA BANCOMER 0119764585	0.00	2,000.00

Fecha	Tipo Póliza	Documento	Número Póliza	Número Cheque	Beneficiario	Descripción	Cargo	Abono
20-sep.-2023	EGRESO	1153	1064	14404276	CLARA LORENA VALDES GONZALEZ	Orden de Compra de Adquisiciones # 635. PAGO POR RENTA DE HABITACION NECESARIA DENTRO DE LA ASESORIA PARA LA CONFORMACION, INTEGRACION, ANALISIS Y RESPUESTAS DEL INSTRUMENTO DE AUTOEVALUACION DEL PROGRAMA CACEI, Documento(s): 674 (CARGO DE LA CTA BBVA BAN - BBVA BANCOMER 0119764585	0.00	3,300.00
20-sep.-2023	EGRESO	1158	1076	97538017	CORPORACION PRODECO, S.A. DE C.V.	Orden de Compra de Adquisiciones # 639. COMPRA DE ARTICULOS QUE SE ENTREGARAN COMO PREMIO A LOS ALUMNOS DE IGEN EN EL EVENTO NACIONAL DE CIENCIAS BASICAS Y CIENCIAS ECONOMICAS ADMINISTRATIVAS, Documento(s): 678 (CARGO DE LA CTA BBVA BANCOMER 0119764585) - BBVA BANCOMER 0119764585	0.00	2,928.63
20-sep.-2023	EGRESO	1227	1120	97538034	LUIS ANTONIO TORRES RAMÍREZ	GASTO POR COMPROBAR, PAGO DE SERVICIO DE ALIMENTACIÓN, PARA PERSONAL DIRECTIVO Y ADMINISTRATIVO QUE ASISTIERON AL DESFILE DEL 16 DE SEPTIEMBRE EN LA CD. DE SAN PEDRO. (CARGO DE LA CTA BBVA BANCOMER 0119764585) - BBVA BANCOMER 0119764585	0.00	2,552.00
21-sep.-2023	EGRESO	1164	1077	36753044	ALEJANDRA DE LEON ALATORRE	Orden de Compra de Adquisiciones # 644. COMPRA DE MATERIAL ELECTRICO PARA SUSTITUIR CABLE DAÑADO EN REGISTROS ELECTRICOS, ASI COMO BASE Y FOCOELDAS PARA INSTALAR REFLECTORES Y CAMBIAR APAGADORES Y FOCOS DAÑADOS, Documento(s): 684 (CARGO DE LA CTA BBVA BA - BBVA BANCOMER 0119764585	0.00	35,658.40
21-sep.-2023	EGRESO	1159	1078	36753076	JESUS VARELA DE HOYOS	Orden de Compra de Adquisiciones # 640. COMPRA DE ACUMULADOR F-75 575 GONHER PARA EL VEHICULO VAN EXPRESS DEL INSTITUTO, Documento(s): 679 (CARGO DE LA CTA BBVA BANCOMER 0119764585) - BBVA BANCOMER 0119764585	0.00	2,320.00
21-sep.-2023	EGRESO	1162	1079	36753093	VICTOR DE JESUS VEGA RODRIGUEZ	Orden de Compra de Adquisiciones # 642. PAGO POR SERVICIO DE ARRENDAMIENTO DE AUTOBUS PARA EL TRASLADO DE ALUMNOS DE DANZA DEL INSTITUTO, Documento(s): 582 (CARGO DE LA CTA BBVA BANCOMER 0119764585) - BBVA BANCOMER 0119764585	0.00	5,800.00
21-sep.-2023	EGRESO	1160	1080	36753136	SOCIEDAD COOPERATIVA AGROPECUARIA DE LA COMARCA LAGUNERA, S.C.L.	Orden de Compra de Adquisiciones # 641. COMPRA DE INSECTICIDA PARA EL CONTROL DE DAÑO DE ASQUEL EN LOS REGISTROS ELECTRICOS DEL ESTACIONAMIENTO DEL INSTITUTO, Documento(s): 681 (CARGO DE LA CTA BBVA BANCOMER 0119764585) - BBVA BANCOMER 0119764585	0.00	404.00
21-sep.-2023	EGRESO	1166	1081	36753120	IRENE CENICEROS GUERRERO	Orden de Compra de Adquisiciones # 646. PAGO POR SERVICIO DE MOBILIARIO Y DECORACION DE PRESIDIO PARA GRADUACION DEL INSTITUTO, Documento(s): 686 (CARGO DE LA CTA BBVA BANCOMER 0119764585) - BBVA BANCOMER 0119764585	0.00	50,402.00
21-sep.-2023	EGRESO	1197	1097	36753153	BEATRIZ ALONDRA MORA HERNÁNDEZ	COMISION INSTITUCIONAL A LA CD. DE SALTILLO COAH; PARA REALIZAR ENTREGA DE DOCUMENTACION A LA SECRETARIA DE FINANZAS DEL ESTADO. (CARGO DE LA CTA BBVA BANCOMER 0119764585) - BBVA BANCOMER 0119764585	0.00	458.00
21-sep.-2023	EGRESO	1235	1127	36753170	MARIO ALBERTO LÓPEZ BENAVENTE	COMISION INSTITUCIONAL A LA CD. DE SALTILLO COAH; PARA REALIZAR ENTREGA DE DOCUMENTOS A LA SECRETARIA DE FINANZAS DEL ESTADO. (CARGO DE LA CTA BBVA BANCOMER 0119764585) - BBVA BANCOMER 0119764585	0.00	150.00
21-sep.-2023	DIARIO		6089	21092023		TRASPASO ENTRE CUENTAS PROPIAS DEL INSTITUTO - BBVA BANCOMER 0119764585	100,000.00	0.00
22-sep.-2023	EGRESO	1167	1082	15108083	JOSE AURELIO RODRIGUEZ RODRIGUEZ	Orden de Compra de Adquisiciones # 647. PAGO POR SERVICIO DE ELABORACION E INSTALACION DE ENTREPAÑOS EN OFICINAS DE FINANZAS Y MATERIALES DEL INSTITUTO, Documento(s): 687 (CARGO DE LA CTA BBVA BANCOMER 0119764585) - BBVA BANCOMER 0119764585	0.00	14,964.00
22-sep.-2023	EGRESO	1177	1083	15108141	SUPER PLAZA COMERCIAL, S.A. DE C.V.	Orden de Compra de Adquisiciones # 650. COMPRA DE CROQUETAS PARA LOS PERROS QUE AUXILIAN EN LA VIGILANCIA DEL INSTITUTO, Documento(s): 690 (CARGO DE LA CTA BBVA BANCOMER 0119764585) - BBVA BANCOMER 0119764585	0.00	2,115.00

Fecha	Tipo Póliza	Documento	Número Póliza	Número Cheque	Beneficiario	Descripción	Cargo	Abono
22-sep.-2023	EGRESO	1176	1084	15108158	ENERGIA Y SERVICIOS COORDINADOS SA DE CV	Orden de Compra de Adquisiciones # 649. COMPRA DE COMBUSTIBLE PARA LA OPERACION DE LOS VEHICULOS UTILITARIOS DEL INSTITUTO, CORRESPONDIENTE AL PERIODO DEL 12 AL 18 SEPTIEMBRE, Documento(s): 689 (CARGO DE LA CTA BBVA BANCOMER 0119764585) - BBVA BANCOMER 0119764585	0.00	5,005.70
22-sep.-2023	EGRESO	1210	1110	15108028	PABLO ULISES GONZÁLEZ JAQUEZ	COMISION INSTITUCIONAL A LA CD. DE MONTERREY PARA LLEVAR ESTUDIANTES AL EVENTO HACKMTY 23 (CARGO DE LA CTA BBVA BANCOMER 0119764585) - BBVA BANCOMER 0119764585	0.00	3,299.35
22-sep.-2023	EGRESO	1220	1116	15108125	VIAJES TURISMO Y RECREACION, S. A. DE C. V.	Orden de Compra de Adquisiciones # 662. PAGO DE BOLETO DE AVION PARA EL TRASLADO DEL DIRECTOR GENERAL A LA CD DE MEXICO, PARA LA ASISTENCIA AL EVENTO SOLEMNE DEL 75 ANIVERSARIO DEL TECN, Documento(s): 702 (CARGO DE LA CTA BBVA BANCOMER 0119764585) - BBVA BANCOMER 0119764585	0.00	7,506.00
22-sep.-2023	EGRESO	1228	1121	15108045	CESAR MOISES ROSALES RAMIREZ	COMISION INSTITUCIONAL AL ACD. DE MONTERREY NUEVO LEON PARA LLEVAR ESTUDIANTES AL EVENTO HACKMTY 23 (CARGO DE LA CTA BBVA BANCOMER 0119764585) - BBVA BANCOMER 0119764585	0.00	1,200.00
22-sep.-2023	EGRESO	1232	1125	15108099	JOSÉ DE JESÚS ORTIZ PAREDES	COMISION INSTITUCIONAL A LA CD. DE SALTILLO COAH; PARA ASISTIR ALA AUDITORIA SUPERIOR DEL ESTADO A REUNION DE CAPACITACION PARA LA PLATAFORMA SISTEMA DE RECURSOS FEDERALES TRANSFERIDO. (CARGO DE LA CTA BBVA BANCOMER 0119764585) - BBVA BANCOMER 0119764585	0.00	200.00
22-sep.-2023	EGRESO	1234	1126	1510806	ELENA HERNÁNDEZ DELGADO	COMISION INSTITUCIONAL A LA CD. DE SALTILLO COAH; PARA ASISTIR A LA AUDITORIA SUPERIOR DEL ESTADO A REUNION DE CAPACITACION PARA LA PLATAFORMA SISTEMAS DERECURSOS FEDERALES TRANSFERIDO. (CARGO DE LA CTA BBVA BANCOMER 0119764585) - BBVA BANCOMER 0119764585	0.00	1,830.40
25-sep.-2023	EGRESO	1236	1136	2607032	HILDA MAGDALENA GONZPALEZ FLORES	COMISION INSTITUCIONAL A LA CD. DE SALTILLO COAH; PARA ENTREGAR TITULOS A LA SEP Y REALIZAR OTRAS DILIGENCIAS EN DIFERENTES DEPENDENCIAS DEL ESTADO (CARGO DE LA CTA BBVA BANCOMER 0119764585) - BBVA BANCOMER 0119764585	0.00	150.00
25-sep.-2023	EGRESO	1237	1137	99107037	JOSE LUIS SOLIS DELGADILLO	COMISION INSTITUCIONAL A LA CD. DE SALTILLO COAHUILA LLEVAR TITULOS A LA SEP. (CARGO DE LA CTA BBVA BANCOMER 0119764585) - BBVA BANCOMER 0119764585	0.00	458.00
25-sep.-2023	EGRESO	1247	1139	99107020	JOSE GILBERTO FERNIZA GARZA	COMISION INSTITUCIONAL A LA CD. DE MEXICO PRA ASISTIR A LA SESION SOLEMNE CELEBRACION 75 ANIVERSARIO DEL TECN (CARGO DE LA CTA BBVA BANCOMER 0119764585) - BBVA BANCOMER 0119764585	0.00	1,400.00
27-sep.-2023	EGRESO	1190	1085	76247032	ENRIQUE EDUARDO GARZA DIAZ	Orden de Compra de Adquisiciones # 652. COMPRA DE ARTICULOS PARA EL MANTENIMIENTO DE LA LIMPIEZA EN EL INSTITUTO, Documento(s): 692 (CARGO DE LA CTA BBVA BANCOMER 0119764585) - BBVA BANCOMER 0119764585	0.00	33,886.56
27-sep.-2023	EGRESO	1192	1086	76247048	PAPELERA DEL NORTE DE LA LAGUNA, S.A. DE C.V.	Orden de Compra de Adquisiciones # 651. COMPRA DE ARTICULOS DE OFICINA PARA LA OPERACION DE LAS DIVERSAS AREAS DE LA SUBDIRECCION DE PLANEACION, Documento(s): 615+ (CARGO DE LA CTA BBVA BANCOMER 0119764585) - BBVA BANCOMER 0119764585	0.00	3,944.89
27-sep.-2023	EGRESO	1191	1087	76247064	COMBUSTIBLES Y GASES DE TORREON, S.A. DE C.V.	Orden de Compra de Adquisiciones # 653. COMPRA DE GARRAFONES DE AGUA PARA EL CONSUMO DEL PERSONAL DOCENTE Y ADMINISTRATIVO DEL INSTITUTO, Documento(s): 693 (CARGO DE LA CTA BBVA BANCOMER 0119764585) - BBVA BANCOMER 0119764585	0.00	1,120.00
27-sep.-2023	EGRESO	1181	1088	76247081	JOSE RICARDO MARTINEZ GARCIA	PAGO POR SERVICIO DE HONORARIOS POR COORDINACION DE LA MATERIA DE INGLES 80 HORAS DEL SEMESTRE AGOSTO-SEPTIEMBRE DE 11 AL 22 SEPTIEMBRE (CARGO DE LA CTA BBVA BANCOMER 0119764585) - BBVA BANCOMER 0119764585	0.00	9,752.00

Fecha	Tipo Póliza	Documento	Número Póliza	Número Cheque	Beneficiario	Descripción	Cargo	Abono
27-sep.-2023	EGRESO	1182	1089	76247097	BLANCA ALEJANDRINA CASTILLO LOPEZ	PAGO POR IMPARTICION DEL CURSO DE INGLES DEL SEMESTRE AGOSTO-DICIEMBRE DE 2023 DEL 11 AL 22 DE SEPTIEMBRE (CARGO DE LA CTA BBVA BANCOMER 0119764585) - BBVA BANCOMER 0119764585	0.00	6,095.00
27-sep.-2023	EGRESO	1183	1090	76247114	JAIME MELENDEZ RAMIREZ	PAGO POR IMPARTICION DEL CURSO DE INGLES DEL SEMESTRE AGOSTO-DICIEMBRE DE 2023 DEL 11 AL 22 DE SEPTIEMBRE (CARGO DE LA CTA BBVA BANCOMER 0119764585) - BBVA BANCOMER 0119764585	0.00	4,876.00
27-sep.-2023	EGRESO	1180	1091	76247130	ISABEL CRISTINA MUÑOZ ESCOBAR	PAGO POR SERVICIO DE IMPARTICION DEL CURSO DE INGLES DEL SEMESTRE AGOSTO-DICIEMBRE DE 2023 DEL 11 AL 22 DE SEPTIEMBRE (CARGO DE LA CTA BBVA BANCOMER 0119764585) - BBVA BANCOMER 0119764585	0.00	6,095.00
27-sep.-2023	EGRESO	1195	1095	24348053	FANY RODRÍGUEZ MARTÍNEZ	COMISION INSTITUCIONAL ALA CD.DE SALTILLO COAHUILA PARA ASISTIR AL EVENTO TERCERA ENTREGA DE RECONOCIMIENTOS DE CONTROL INTERNO "INTEGRACION DE BASE DOCUMENTAL Y ETICA PUBLICA". (CARGO DE LA CTA BBVA BANCOMER 0119764585) - BBVA BANCOMER 0119764585	0.00	250.00
27-sep.-2023	EGRESO	1196	1096	24434801	JOSE GILBERTO FERNIZA GARZA	COMISION INSTITUCIONAL A LA CD. DE SALTILLO COAH; PARA ASITIR A LA TERCERA ENTREGA DE RECONOCIMIENTOS "INTEGRACION DE BASE DOCUMENTAL Y ETICA PUBLICA". (CARGO DE LA CTA BBVA BANCOMER 0119764585) - BBVA BANCOMER 0119764585	0.00	608.00
27-sep.-2023	EGRESO	1201	1101	24348079	MÓNICA DE LÉON GONZÁLEZ	COMISION INSTITUCIONAL LA CD. DE SALTILLO COAH; PARA ASISTIR AL EVENTO TERCERA ENTREGA DE RECONOCIMIENTOS DE CONTROL INTERNO "INTEGRACION DE BASE DOCUMENTAL Y ETICA PUBLICA" (CARGO DE LA CTA BBVA BANCOMER 0119764585) - BBVA BANCOMER 0119764585	0.00	250.00
27-sep.-2023	EGRESO	1203	1104	24348036	MARIO ALBERTO LÓPEZ BENAVENTE	COMISION INSTITUCIONAL A LA CD. DE SALTILLO COAH; PARA REALIZAR EL TRASLADO AL DIRECTOR GENERAL DE ESTA INSTITUCION A LA CD. DE SALTILLO COAH; A LA TERCERA ENTREGA DE RECONOCIMEINTOS DE CONTROL INTERNO. (CARGO DE LA CTA BBVA BANCOMER 0119764585) - BBVA BANCOMER 0119764585	0.00	250.00
27-sep.-2023	DIARIO		6145	4808143485		REINTEGRO PABLO ULISES GONZALEZ - BBVA BANCOMER 0119764585	88.00	0.00
27-sep.-2023	DIARIO		6151	27092023		TRASPASO ENTRE CUENTRA PROPIAS DEL INSTITUTO - BBVA BANCOMER 0119764585	100,000.00	0.00
29-sep.-2023	EGRESO	1216	1115	29092023	BBVA BANCOMER SA	COMISION BANCARIA DEL MES DE SEPTIEMBRE 2023 (CARGO DE LA CTA BBVA BANCOMER 0119764585) - BBVA BANCOMER 0119764585	0.00	215.79
29-sep.-2023	EGRESO	1229	1122	44243017	FRANCISCO LUCERO TRUJILLO	AYUDA DE BECA PARA POSGRADO AL PERSONAL DIRECTIVO Y DOCENTE, AUTORIZADO POR LA H. JUNTA DIRECTIVA DE ESTE INSTITUTO, CORRESPONDIENTE AL MES DE SEPTIEMBRE (CARGO DE LA CTA BBVA BANCOMER 0119764585) - BBVA BANCOMER 0119764585	0.00	1,760.00
29-sep.-2023	EGRESO	1230	1123	44243034	RUBÉN HERNÁNDEZ RODRÍGUEZ	AYUDA DE BECA PARA POSGRADO AL PERSONAL DIRECTIVO Y DOCENTE, AUTORIZADO POR LA H. JUNTA DIRECTIVA DE ESTE INSTITUTO, CORRESPONDIENTE AL MES DE SEPTIEMBRE (CARGO DE LA CTA BBVA BANCOMER 0119764585) - BBVA BANCOMER 0119764585	0.00	2,500.00
Total General:							\$951,113.00	\$988,216.62



INSTITUTO TECNOLOGICO SUPERIOR DE SAN PEDRO DE LAS
COLO
PROPIOS EGRESOS
CALZADA DEL TECNOLOGICO 53
SAN PEDRO DE LAS COL
MEXICO CP 27800

DOMICILIO FISCAL
CALZADA DEL TECNOLOGICO 53
SAN PEDRO DE LAS COL
SAN PEDRO COA CP 27800

Periodo	DEL 01/09/2023 AL 30/09/2023
Fecha de Corte	30/09/2023
No. de Cuenta	0119764585
No. de Cliente	C2931788
R.F.C	ITS0508192RA
No. Cuenta CLABE	012078001197645850

SUCURSAL : 7711 GOBIERNO COAHUILA
DIRECCION: AV. ALVARO OBREGON 1120 NTE COL. ZONA
CENTRO MEX CU
PLAZA: SALTILLO
TELEFONO: 4151790

Información Financiera

MONEDA NACIONAL

Rendimiento		
Saldo Promedio		64,689.93
Días del Periodo		30
Tasa Bruta Anual	%	0.010
Saldo Promedio Gravable		64,689.93
Intereses a Favor (+)		0.54
ISR Retenido (-)		0.54
Comisiones de la cuenta		
Cheques pagados	0	0.00
Manejo de Cuenta		0.00
Anualidad		0.00
Operaciones	0	0.00
Total Comisiones		1,053.42
Cargos Objetados	0	0.00
Abonos Objetados	0	0.00

Comportamiento		
Saldo de Liquidación Inicial		70,865.01
Saldo de Operación Inicial		70,865.01
Depósitos / Abonos (+)	9	951,113.24
Retiros / Cargos (-)	120	988,216.86
Saldo Final (+)		33,761.39
Saldo de Operación Final		33,761.39
Saldo Promedio Mínimo Mensual Hasta:		0

Otros productos incluidos en el estado de cuenta (Inversiones)

Contrato	Producto	Tasa de Interés anual	GAT	GAT	Total de comisiones
			Nominal	Real	
			Antes de Impuestos		
N/A	N/A	N/A	N/A	N/A	N/A

Detalle de Movimientos Realizados

FECHA		COD. DESCRIPCIÓN	REFERENCIA	CARGOS	ABONOS	SALDO	
OPER	LIQ					OPERACIÓN	LIQUIDACIÓN
01/SEP	01/SEP	C19 INTERESES GANADOS			0.24		
01/SEP	01/SEP	C20 I.S.R. RETENIDO		0.24			

Estimado Cliente,
Su Estado de Cuenta ha sido modificado y ahora tiene más detalle de información.
También le informamos que su Contrato ha sido modificado,
el cual puede consultarlo en cualquier sucursal o www.bbva.mx
Con BBVA adelante.

No. Cuenta	0119764585
No. Cliente	C2931788

FECHA		COD. DESCRIPCIÓN	REFERENCIA	CARGOS	ABONOS	SALDO	
OPER	LIQ					OPERACIÓN	LIQUIDACIÓN
01/SEP	01/SEP	W01 TRASPASO A TERCEROS FONDO REVOLVENTE BMRCASH Ref. REFBNTC00871419		12,000.00		58,865.01	58,865.01
04/SEP	04/SEP	W83 COM TRANSACCIONES BNTC SICOCO AGO 2023 Ref. 871419		452.39			
04/SEP	04/SEP	W84 IVA COM TRANSACCIONE BNTC SICOCO AGO 2023 Ref. 871419		72.38			
04/SEP	04/SEP	W85 COM SERV BBVA NET CAS SICOCO AGO 2023 Ref. 871419		415.00			
04/SEP	04/SEP	W86 IVA COM SERVICIOS BNTC SICOCO AGO 2023 Ref. 871419		66.40			
04/SEP	04/SEP	T17 SPEI ENVIADO SCOTIABANK 0409238RENTA DE SILLAS Ref. 0000155933 044 00044060185009092972 002601002309040000155933 BLANCA ALICIA VERDUZCO ANGUIANO		4,640.00			
04/SEP	04/SEP	W01 TRASPASO A TERCEROS ARTICULOS 15 ANOS BMRCASH Ref. REFBNTC00871419		17,585.60		35,633.24	35,633.24
05/SEP	05/SEP	W01 TRASPASO A TERCEROS VIATICOS INOVATEC SALTILLO BMRCASH Ref. REFBNTC00871419		1,050.00			
05/SEP	05/SEP	W42 TRASPASO ENTRE CUENTAS TRASPASO PROPIOS BMRCASH Ref. REFBNTC00871419			100,000.00		
05/SEP	05/SEP	W01 TRASPASO A TERCEROS VIATICOS INNOVATEC ALUMNOS BMRCASH Ref. REFBNTC00871419		16,800.00			
05/SEP	05/SEP	W01 TRASPASO A TERCEROS VIATICOS INNOVATEC SALTILLO BMRCASH Ref. REFBNTC00871419		1,050.00			
05/SEP	05/SEP	W01 TRASPASO A TERCEROS VIATICOS SALTILLO BMRCASH Ref. REFBNTC00871419		1,050.00			
05/SEP	05/SEP	W01 TRASPASO A TERCEROS VIATICOS INNOVATEC BMRCASH Ref. REFBNTC00871419		1,050.00			
05/SEP	05/SEP	W01 TRASPASO A TERCEROS VIATICOS INNOVATEC BMRCASH Ref. REFBNTC00871419		1,050.00			
05/SEP	05/SEP	W01 TRASPASO A TERCEROS VIATICOS INNOVATEC BMRCASH Ref. REFBNTC00871419		1,050.00			
05/SEP	05/SEP	W01 TRASPASO A TERCEROS VIATICOS INNOVATEC BMRCASH Ref. REFBNTC00871419		608.00			
05/SEP	05/SEP	W01 TRASPASO A TERCEROS VIATICOS SALTILO BMRCASH Ref. REFBNTC00871419		608.00			
05/SEP	05/SEP	W01 TRASPASO A TERCEROS VIATICOS INNOVATEC BMRCASH Ref. REFBNTC00871419		1,358.00			
05/SEP	05/SEP	W01 TRASPASO A TERCEROS COMPLEMENTO DE VIATICOS INNOVABMRCASH Ref. REFBNTC00871419		50.00			
05/SEP	05/SEP	W01 TRASPASO A TERCEROS VIATICOS SALTILLO BMRCASH Ref. REFBNTC00871419		250.00			
05/SEP	05/SEP	W01 TRASPASO A TERCEROS VIATICOS SALTILLO BMRCASH Ref. REFBNTC00871419		250.00			
05/SEP	05/SEP	W01 TRASPASO A TERCEROS		1,830.40		107,578.84	107,578.84

No. Cuenta	0119764585
No. Cliente	C2931788

FECHA			REFERENCIA	CARGOS	ABONOS	SALDO	SALDO
OPER	LIQ	COD. DESCRIPCIÓN				OPERACIÓN	LIQUIDACIÓN
			VIATICOS SALTILLO BMRCASH Ref. REFBNTC00871419				
06/SEP	06/SEP	T17 SPEI ENVIADO SANTANDER		60,105.40			
		0609238F800 PLAYERAS NUEVO INGRESO Ref. 0000400557 014					
		00014060605662379128					
		002601002309060000400557					
		JORGE ENRIQUE LOPEZ ALVARADO					
06/SEP	06/SEP	T17 SPEI ENVIADO SANTANDER		29,290.00		18,183.44	18,183.44
		0609238C1245 IMPRESIONES DE LONAS Ref. 0000401736 014					
		00014060605662379128					
		002601002309060000401736					
		JORGE ENRIQUE LOPEZ ALVARADO					
07/SEP	07/SEP	W42 TRASPASO ENTRE CUENTAS			250,000.00		
		TRASPASO PROPIOS BMRCASH Ref. REFBNTC00871419					
07/SEP	07/SEP	W01 TRASPASO A TERCEROS		400.00			
		VIATICOS SALTILLO BMRCASH Ref. REFBNTC00871419					
07/SEP	07/SEP	W01 TRASPASO A TERCEROS		650.00			
		VIATICOS SALTILLO BMRCASH Ref. REFBNTC00871419					
07/SEP	07/SEP	T17 SPEI ENVIADO BANAMEX		250.00			
		0709238VIATICOS SALTILLO Ref. 0000511369 002					
		00002080903700221770					
		002601002309070000511369					
		002080903700221770					
07/SEP	07/SEP	W01 TRASPASO A TERCEROS		250.00			
		VIATICOS SALTILLO BMRCASH Ref. REFBNTC00871419					
07/SEP	07/SEP	T17 SPEI ENVIADO SANTANDER		10,405.20			
		0709238F801 PLAYERAS INNOVATEC Ref. 0000513941 014					
		00014060605662379128					
		002601002309070000513941					
		JORGE ENRIQUE LOPEZ ALVARADO					
07/SEP	07/SEP	T17 SPEI ENVIADO BANAMEX		4,524.00			
		0709238RENTA DE MOBILIARIO Ref. 0000593339 002					
		00002080701476964835					
		002601002309070000593339					
		MARTIN MARQUEZ ADAME					
07/SEP	07/SEP	T17 SPEI ENVIADO BANORTE		21,200.00			
		0709238HONORARIOS ASESORIA JUNIO Ref. 0000594107 072					
		00072078004461700918					
		002601002309070000594107					
		ANA ILSE RODRIGUEZ ARELLANO					
07/SEP	07/SEP	T17 SPEI ENVIADO BANORTE		21,200.00			
		0709238HONORARIOS ASESORIA JULIO Ref. 0000594386 072					
		00072078004461700918					
		002601002309070000594386					
		ANA ILSE RODRIGUEZ ARELLANO					
07/SEP	07/SEP	W01 TRASPASO A TERCEROS		150.00			
		VIATICOS SALTILLO BMRCASH Ref. REFBNTC00871419					
07/SEP	07/SEP	W01 TRASPASO A TERCEROS		1,830.40			
		VIATICOS SALTILLO BMRCASH Ref. REFBNTC00871419					
07/SEP	07/SEP	W01 TRASPASO A TERCEROS		3,129.59			
		ENEB418680 BMRCASH Ref. REFBNTC00871419					

No. Cuenta	0119764585
No. Cliente	C2931788

FECHA		COD. DESCRIPCIÓN	REFERENCIA	CARGOS	ABONOS	SALDO	
OPER	LIQ					OPERACIÓN	LIQUIDACIÓN
07/SEP	07/SEP	W01 TRASPASO A TERCEROS ART PARA MTTO Y JARDINES BMRCASH Ref. REFBNTC00871419		10,424.00			
07/SEP	07/SEP	W01 TRASPASO A TERCEROS ART MANTENIMIENTO Y JARDINERIA BMRCASH Ref. REFBNTC00871419		6,893.00			
07/SEP	07/SEP	W01 TRASPASO A TERCEROS ART MTTO Y JARDINERIA BMRCASH Ref. REFBNTC00871419		521.00			
07/SEP	07/SEP	W01 TRASPASO A TERCEROS RENTA DE TRANSPORTE INNOVATEC BMRCASH Ref. REFBNTC00871419		29,000.00			
07/SEP	07/SEP	T17 SPEI ENVIADO SANTANDER 0709238CTE0011635TCAM06557621 Ref. 0000604994 014 00014320655025526981 002601002309070000604994 TELEFONIA POR CABLE SA DE CV		29,000.00			
07/SEP	08/SEP	N06 PAGO CUENTA DE TERCERO BNET 1594643582 cafeteria agosto Ref. 3113429202			2,925.00	131,281.25	128,356.25
11/SEP	11/SEP	W01 TRASPASO A TERCEROS GXC 15 DE SEPTIEMBRE BMRCASH Ref. REFBNTC00871419		2,700.00			
11/SEP	11/SEP	T17 SPEI ENVIADO BANORTE 1109238A20041 RENTA SEPTIEMBRE Ref. 0000060483 072 00072580001450358215 002601002309110000060483 COPIMEX DE MONTERREY SA DE CV		1,160.00			
11/SEP	11/SEP	T17 SPEI ENVIADO BANORTE 1109238A20040 RENTA SEPTIEMBRE Ref. 0000060875 072 00072580001450358215 002601002309110000060875 COPIMEX DE MONTERREY SA DE CV		1,160.00			
11/SEP	11/SEP	W01 TRASPASO A TERCEROS RECARGA EXTINTORES BMRCASH Ref. REFBNTC00871419		13,656.68			
11/SEP	11/SEP	T17 SPEI ENVIADO BANORTE 1109238LIBROS DIGITALES Ref. 0000070631 072 00072634002174369794 002601002309110000070631 ELIBRO SA DE CV		13,125.00			
11/SEP	11/SEP	W01 TRASPASO A TERCEROS JUF28961 BMRCASH Ref. REFBNTC00871419		2,360.00		97,119.57	97,119.57
12/SEP	12/SEP	T17 SPEI ENVIADO BANREGIO 1209238SERVICIO 15 DE SEP Ref. 0000119715 058 00058060848904800110 002601002309120000119715 ENRIQUE EDUARDO GARZA DIAS		23,223.20			
12/SEP	12/SEP	T17 SPEI ENVIADO BANREGIO 1209238HOJAS DE MAQUINA Ref. 0000120479 058 00058060848904800110 002601002309120000120479 ENRIQUE EDUARDO GARZA DIAS		8,700.00			
12/SEP	12/SEP	W01 TRASPASO A TERCEROS ENEB419778 BMRCASH Ref. REFBNTC00871419		12,904.16			

No. Cuenta	0119764585
No. Cliente	C2931788

FECHA		COD. DESCRIPCIÓN	REFERENCIA	CARGOS	ABONOS	SALDO	
OPER	LIQ					OPERACIÓN	LIQUIDACIÓN
12/SEP	12/SEP	T17 SPEI ENVIADO BANAMEX 1209238HONORARIOS 6 DE 13 Ref. 0000121530 002 00002060700081669847 002601002309120000121530 VICENTE MIRELES SEPULVEDA		11,861.74			
12/SEP	12/SEP	W42 TRASPASO ENTRE CUENTAS TRASPASO0119764879 BMRCASH Ref. REFBNTC00871419			150,000.00		
12/SEP	12/SEP	W01 TRASPASO A TERCEROS TAI231064 BMRCASH Ref. REFBNTC00871419		392.00			
12/SEP	12/SEP	W01 TRASPASO A TERCEROS TAI231829 BMRCASH Ref. REFBNTC00871419		336.00			
12/SEP	12/SEP	W01 TRASPASO A TERCEROS TAI233880 BMRCASH Ref. REFBNTC00871419		2,059.99			
12/SEP	12/SEP	W01 TRASPASO A TERCEROS RELOJ 15 ANOS BMRCASH Ref. REFBNTC00871419		2,852.00		184,790.48	184,790.48
13/SEP	13/SEP	W42 TRASPASO ENTRE CUENTAS TR TITULOS BMRCASH Ref. REFBNTC00871419			248,100.00		
13/SEP	13/SEP	W41 TRASPASO ENTRE CUENTAS TR TITULOS 2023 BMRCASH Ref. REFBNTC00871419		248,100.00			
13/SEP	13/SEP	W01 TRASPASO A TERCEROS TONER BECAS BMRCASH Ref. REFBNTC00871419		3,701.56			
13/SEP	13/SEP	W01 TRASPASO A TERCEROS TONER SUBPLANEACION BMRCASH Ref. REFBNTC00871419		8,587.48			
13/SEP	13/SEP	T17 SPEI ENVIADO BANORTE 1309238PAPELERIA DIVISIONES Ref. 0000400142 072 00072060001858266199 002601002309130000400142 PAPELERA DEL NORTE DE LA LAGUNA SA DE CV		3,008.39			
13/SEP	13/SEP	T17 SPEI ENVIADO BANCOPPEL 1309238REFLECTOR LUMICRAFT Ref. 0000401425 137 00137061104117007775 002601002309130000401425 JOGE MARTINEZ REGALADO		4,477.60			
13/SEP	13/SEP	T17 SPEI ENVIADO BANCOPPEL 13092384233 INSTALACIONES Y REPARACIO Ref. 0000402951 137 00137061104117007775 002601002309130000402951 JOGE MARTINEZ REGALADO		14,616.00			
13/SEP	13/SEP	W01 TRASPASO A TERCEROS ENEB420825 BMRCASH Ref. REFBNTC00871419		12,651.98			
13/SEP	13/SEP	W01 TRASPASO A TERCEROS GXC ALIMENTACION BMRCASH Ref. REFBNTC00871419		1,539.80			
13/SEP	13/SEP	T17 SPEI ENVIADO BANORTE 1309238HONORARIOS INGLES Ref. 0000407265 072 00004189143133722879 002601002309130000407265 JAIME MELENDEZ RAMIREZ		4,876.00			
13/SEP	13/SEP	T17 SPEI ENVIADO BANAMEX 1309238HONORARIOS INGLES Ref. 0000407682 002		6,095.00			

No. Cuenta	0119764585
No. Cliente	C2931788

FECHA		COD. DESCRIPCIÓN	REFERENCIA	CARGOS	ABONOS	SALDO	
OPER	LIQ					OPERACIÓN	LIQUIDACIÓN
		00002080901894322749					
		002601002309130000407682					
		ISBAEL CRISTINA MUNOS ESCOBAR					
13/SEP	13/SEP	T17 SPEI ENVIADO SCOTIABANK		6,095.00			
		1309238HONORARIOS INGLES Ref. 0000407856 044					
		00044060185019184359					
		002601002309130000407856					
		BLANCA ALEJANDRINA CASTILLO LOPEZ					
13/SEP	13/SEP	T17 SPEI ENVIADO BANAMEX		9,752.00		109,389.67	109,389.67
		1309238HONORARIOS INGLES Ref. 0000408096 002					
		00002080903700221770					
		002601002309130000408096					
		002080903700221770					
14/SEP	14/SEP	W01 TRASPASO A TERCEROS		12,000.00			
		FONDO REVOLVENTE BMRCASH Ref. REFBNTC00871419					
14/SEP	14/SEP	T17 SPEI ENVIADO BANREGIO		850.00			
		1409238CERRADURA HIDRAULICA Ref. 0000686231 058					
		00058060000011592120					
		002601002309140000686231					
		JULIETA PAYAN MITRE					
14/SEP	14/SEP	W01 TRASPASO A TERCEROS		13,635.80			
		ART MTTO, ACT Y SUST PIEZAS BMRCASH Ref. REFBNTC00871419					
14/SEP	14/SEP	W01 TRASPASO A TERCEROS		497.64			
		ART MTTO BMRCASH Ref. REFBNTC00871419					
14/SEP	14/SEP	W01 TRASPASO A TERCEROS		948.88			
		ART MTTO, ACT Y SUST PIEZAS BMRCASH Ref. REFBNTC00871419					
14/SEP	14/SEP	W01 TRASPASO A TERCEROS		925.68			
		ART- MTTO BMRCASH Ref. REFBNTC00871419					
14/SEP	14/SEP	W01 TRASPASO A TERCEROS		937.00		79,594.67	79,594.67
		GXC ART INNOVATEC BMRCASH Ref. REFBNTC00871419					
15/SEP	15/SEP	P14 SAT		5,450.00			
		REF:04235KFT410039864444 CIE:0844985 Ref. GUIA:2621377					
15/SEP	15/SEP	W01 TRASPASO A TERCEROS		1,595.00			
		9944 SERV CONSUMO BMRCASH Ref. REFBNTC00871419					
15/SEP	15/SEP	W01 TRASPASO A TERCEROS		1,392.00			
		6963 CHAROLAS BMRCASH Ref. REFBNTC00871419					
15/SEP	15/SEP	W01 TRASPASO A TERCEROS		916.40		70,241.27	70,241.27
		D57 SERVICIO ALIMENTACION BMRCASH Ref. REFBNTC00871419					
20/SEP	20/SEP	T17 SPEI ENVIADO BANAMEX		6,087.00			
		2009238REFLECTORES Ref. 0000429617 002					
		00002580008777305574					
		002601002309200000429617					
		HOME DEPOT DE MEXICO S DE RL DE CV					
20/SEP	20/SEP	T17 SPEI ENVIADO BANORTE		4,997.96			
		2009238PAPELERIA SUB ADMINISTRATIVA Ref. 0000430350 072					
		00072060001858266199					
		002601002309200000430350					
		PAPELERA DEL NORTE DE LA LAGUNA SA DE CV					
20/SEP	20/SEP	W01 TRASPASO A TERCEROS		3,996.20			
		SERV ALIMENTACION BMRCASH Ref. REFBNTC00871419					



No. Cuenta	0119764585
No. Cliente	C2931788

FECHA		COD. DESCRIPCIÓN	REFERENCIA	CARGOS	ABONOS	SALDO	
OPER	LIQ					OPERACIÓN	LIQUIDACIÓN
20/SEP	20/SEP	T17 SPEI ENVIADO BANAMEX 2009238SERV ALIMENTACION Ref. 0000443678 002 00002080701012932878 002601002309200000443678 CRISTIAN DE LOS ANGELES MORENO VALDEZ		1,299.00			
20/SEP	20/SEP	T17 SPEI ENVIADO BANAMEX 2009238ALIMENTACION CACEI Ref. 0000444824 002 00002080701012932878 002601002309200000444824 CRISTIAN DE LOS ANGELES MORENO VALDEZ		1,792.00			
20/SEP	20/SEP	T17 SPEI ENVIADO HSBC 2009238ITSSPC APORTACION ESTUDIANTIL Ref. 0000445712 021 00021470040086370190 002601002309200000445712 TECNOLOGICO NACIONAL DE MEXICO DE MORELI		2,691.00			
20/SEP	20/SEP	T17 SPEI ENVIADO BANAMEX 2009238RENTA DE SALON Ref. 0000446471 002 00002080700123321719 002601002309200000446471 CLARA LORENA VALDEZ GONZALEZ		2,000.00			
20/SEP	20/SEP	T17 SPEI ENVIADO BANAMEX 2009238RENTA DE HABITACION CACEI Ref. 0000446799 002 00002080700123321719 002601002309200000446799 CLARA LORENA VALDEZ GONZALEZ		3,300.00			
20/SEP	20/SEP	W01 TRASPASO A TERCEROS PREMIOS IGEM BMRCASH Ref. REFBNTC00871419		2,928.63			
20/SEP	20/SEP	W01 TRASPASO A TERCEROS GXC 16 DE SEPTIEMBRE BMRCASH Ref. REFBNTC00871419		2,552.00		38,597.48	38,597.48
21/SEP	21/SEP	W42 TRASPASO ENTRE CUENTAS TRSPASO 0119764879 BMRCASH Ref. REFBNTC00871419			100,000.00		
21/SEP	21/SEP	T17 SPEI ENVIADO SANTANDER 2109238MATERIAL PARA MTTO Ref. 0000667538 014 00014060655084747362 002601002309210000667538 ALEJANDRA DE LEON ALATORRE		35,658.40			
21/SEP	21/SEP	W01 TRASPASO A TERCEROS ACUMULADOR F75 575 BMRCASH Ref. REFBNTC00871419		2,320.00			
21/SEP	21/SEP	W01 TRASPASO A TERCEROS TRASLADO ALUMNOS BMRCASH Ref. REFBNTC00871419		5,800.00			
21/SEP	21/SEP	T17 SPEI ENVIADO BANAMEX 2109238DECORACION GRADUACION Ref. 0000673227 002 00002080018176465026 002601002309210000673227 IRENE CENICEROS GUERRERO		50,402.00			
21/SEP	21/SEP	W01 TRASPASO A TERCEROS INSECTICIDA BMRCASH Ref. REFBNTC00871419		404.00			
21/SEP	21/SEP	W01 TRASPASO A TERCEROS VIATICOS SALTILLO BMRCASH Ref. REFBNTC00871419		458.00			
21/SEP	21/SEP	W01 TRASPASO A TERCEROS		150.00		43,405.08	43,405.08

No. Cuenta	0119764585
No. Cliente	C2931788

FECHA		COD. DESCRIPCIÓN	REFERENCIA	CARGOS	ABONOS	SALDO	
OPER	LIQ					OPERACIÓN	LIQUIDACIÓN
		VIATICOS SALTILLO BMRCASH Ref. REFBNTC00871419					
22/SEP	22/SEP	W01 TRASPASO A TERCEROS		3,299.35			
		VIATICOS CD MTY BMRCASH Ref. REFBNTC00871419					
22/SEP	22/SEP	W01 TRASPASO A TERCEROS		1,200.00			
		VIATICOS MTY BMRCASH Ref. REFBNTC00871419					
22/SEP	22/SEP	W01 TRASPASO A TERCEROS		1,830.40			
		VIATICOS SALTILLO BMRCASH Ref. REFBNTC00871419					
22/SEP	22/SEP	T17 SPEI ENVIADO BANCOPPEL		14,964.00			
		2209238ELABORACION DE ENTREPANOS Ref. 0000933614 137					
		00137060101306819354					
		002601002309220000933614					
		JOSE AURELIO RODRIGUEZ RODRIGUEZ					
22/SEP	22/SEP	W01 TRASPASO A TERCEROS		200.00			
		VIATICOS SALTILLO BMRCASH Ref. REFBNTC00871419					
22/SEP	22/SEP	T17 SPEI ENVIADO SANTANDER		7,506.00			
		2209238VUELOS CD MEX Ref. 0000935157 014					
		00014150655018285425					
		002601002309220000935157					
		VIAJES TURISMO Y RECREACION SA DE CV					
22/SEP	22/SEP	W01 TRASPASO A TERCEROS		2,115.00			
		JUF29316 BMRCASH Ref. REFBNTC00871419					
22/SEP	22/SEP	W01 TRASPASO A TERCEROS		5,005.70		7,284.63	7,284.63
		ENEB421767 BMRCASH Ref. REFBNTC00871419					
25/SEP	25/SEP	W01 TRASPASO A TERCEROS		1,400.00			
		VIATICOS CD MEXICO BMRCASH Ref. REFBNTC00871419					
25/SEP	25/SEP	W01 TRASPASO A TERCEROS		458.00			
		VIATICOS SALTILLO BMRCASH Ref. REFBNTC00871419					
25/SEP	25/SEP	W01 TRASPASO A TERCEROS		150.00		5,276.63	5,276.63
		VIATICOS SALTILLO BMRCASH Ref. REFBNTC00871419					
27/SEP	27/SEP	W01 TRASPASO A TERCEROS		608.00			
		VIATICOS BMRCASH Ref. REFBNTC00871419					
27/SEP	27/SEP	W01 TRASPASO A TERCEROS		250.00			
		VIATICOS SALTILLO BMRCASH Ref. REFBNTC00871419					
27/SEP	27/SEP	W01 TRASPASO A TERCEROS		250.00			
		VIATICOS SALTILLO BMRCASH Ref. REFBNTC00871419					
27/SEP	27/SEP	W01 TRASPASO A TERCEROS		250.00			
		VIATICOS SALTILLO BMRCASH Ref. REFBNTC00871419					
27/SEP	27/SEP	N06 PAGO CUENTA DE TERCERO			88.00		
		BNET 1549867000 Reintegro88 Ref. 4808143482					
27/SEP	27/SEP	W42 TRASPASO ENTRE CUENTAS			100,000.00		
		TRASPASO PROPIOS BMRCASH Ref. REFBNTC00871419					
27/SEP	27/SEP	T17 SPEI ENVIADO BANREGIO		33,886.56			
		2709238MATERIAL DE LIMPIEZA Ref. 0000432656 058					
		00058060848904800110					
		002601002309270000432656					
		ENRIQUE EDUARDO GARZA DIAS					
27/SEP	27/SEP	T17 SPEI ENVIADO BANORTE		3,944.89			
		2709238PAPELERIA PLANEACION Ref. 0000432928 072					
		00072060001858266199					



No. Cuenta	0119764585
No. Cliente	C2931788

FECHA		COD. DESCRIPCIÓN	REFERENCIA	CARGOS	ABONOS	SALDO	
OPER	LIQ					OPERACIÓN	LIQUIDACIÓN
		002601002309270000432928 PAPELERA DEL NORTE DE LA LAGUNA SA DE CV					
27/SEP	27/SEP	W01 TRASPASO A TERCEROS TAI235387 BMRCASH Ref. REFBNTC00871419		1,120.00			
27/SEP	27/SEP	T17 SPEI ENVIADO BANAMEX 2709238HONORARIOS INGLES Ref. 0000434711 002 00002080903700221770 002601002309270000434711 002080903700221770		9,752.00			
27/SEP	27/SEP	T17 SPEI ENVIADO SCOTIABANK 2709238HONORARIOS INGLES Ref. 0000435214 044 00044060185019184359 002601002309270000435214 BLANCA ALEJANDRINA CASTILLO LOPEZ		6,095.00			
27/SEP	27/SEP	T17 SPEI ENVIADO BANORTE 2709238HONORARIOS INGLES Ref. 0000435388 072 00004189143133722879 002601002309270000435388 JAIME MELENDEZ RAMIREZ		4,876.00			
27/SEP	27/SEP	T17 SPEI ENVIADO BANAMEX 2709238HONORARIOS INGLES Ref. 0000436021 002 00002080901894322749 002601002309270000436021 ISBAEL CRISTINA MUNOS ESCOBAR		6,095.00		38,237.18	38,237.18
29/SEP	29/SEP	W01 TRASPASO A TERCEROS POSGRADO LUCERO BMRCASH Ref. REFBNTC00871419		1,760.00			
29/SEP	29/SEP	W01 TRASPASO A TERCEROS POSGRADO BMRCASH Ref. REFBNTC00871419		2,500.00			
29/SEP	29/SEP	W05 COMISION CIE SICOCO SEP 2023 Ref. 2104946		186.03			
29/SEP	29/SEP	W06 IVA COMISION CIE SICOCO SEP 2023 Ref. 2104946		29.76		33,761.39	33,761.39

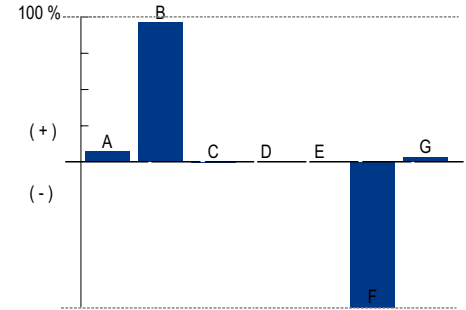
Total de Movimientos

TOTAL IMPORTE CARGOS	988,216.86	TOTAL MOVIMIENTOS CARGOS	120
TOTAL IMPORTE ABONOS	951,113.24	TOTAL MOVIMIENTOS ABONOS	9

No. Cuenta	0119764585
No. Cliente	C2931788

Cuadro resumen y gráfico de movimientos del período

Concepto	Cantidad	Porcentaje	Columna
Saldo Inicial	70,865.01	7.17%	A
Depósitos / Abonos (+)	951,113.24	96.24%	B
Comisiones (-)	-1,053.42	-0.10%	C
Intereses a favor (+)	0.54	0.00%	D
Retiros efectivo (-)	0.00	0.00%	E
Otros cargos (-)	-988,216.86	-100.00%	F
Saldo Final	33,761.39	3.41%	G



Nota: En la columna "porcentaje" se señala con el 100% a la cantidad más alta, permitiéndole relacionarse porcentualmente con las demás.

Otros cargos: Ver detalle de movimientos

"Conforme a lo publicado el 15 de noviembre de 2017 en el Diario Oficial de la Federación, le informamos que a partir del 1° de enero 2018, el Impuesto sobre la Renta (ISR) a retener será de 0.46% en lugar del 0.58% que actualmente se retiene"

Los montos mínimos requeridos para los productos de inversión a plazo fijo son: Pagaré Liquidable al vencimiento MN. \$2,000.00, Certificado de Depósitos MN: \$5,000 (sujetos a cambio dependiendo de las variaciones del mercado). Para mayor información consulta la página de internet: <https://www.bbva.mx>

No. Cuenta	0119764585
No. Cliente	C2931788

Tiene 90 días naturales contados a partir de la fecha de corte o de la realización de la operación para presentar su aclaración en la sucursal donde radica su cuenta, o bien, llamando al Centro de Atención Telefónica al teléfono 55 5226 2663.

Con gusto atenderemos sus reclamaciones que ha presentado ante nuestra institución a través de Línea BBVA al teléfono 55 5226 2663 Ciudad de México, en caso de no recibir una respuesta satisfactoria dirigirse a:



Unidad Especializada de Atención a Clientes (UNE)

BBVA recibe las consultas, reclamaciones o aclaraciones, en su Unidad Especializada de Atención a Usuarios, ubicada en Lago Alberto 320 (entrada por Mariano Escobedo 303), Col. Granada, C.P. 11320, Alcaldía Miguel Hidalgo, Ciudad de México, México y por correo electrónico une.mx@bbva.com o teléfono 55 1998 8039, así como en cualquiera de sus sucursales u oficinas. En el caso de no obtener una respuesta satisfactoria, podrá acudir a la Comisión Nacional para la Protección y Defensa de los Usuarios de Servicios Financieros www.condusef.gob.mx y 55 5340 0999.

"Si desea recibir pagos a través de transferencias electrónicas de fondos interbancarias, deberá hacer del conocimiento de la persona que le enviará el o los pagos respectivos, el número de Cuenta que a continuación se indica: 2078001197645850 Clave Bancaria Estándar (CLABE), así como el nombre de este Banco."

Todas las tasas de interés están expresadas en terminos anuales.

"Únicamente están garantizados por el Instituto de Protección al Ahorro Bancarios (IPAB), los depósitos bancarios de dinero a la vista, retirables en días preestablecidos, de ahorro, y a plazo con previo aviso, así como los préstamos y créditos que acepte la Institución, hasta por el equivalente a cuatrocientas mil UDIS por persona, cualquiera que sea el número, tipo y clase de dichas obligaciones a su favor y a cargo de la Institución de banca múltiple."

www.ipab.org.mx

No. Cuenta	0119764585
No. Cliente	C2931788

Glosario de Abreviaturas

ADMON	ADMINISTRACION	DEP	DEPOSITO	MN	MONEDA NACIONAL
ANT	ANTERIOR	DESC/DESCTO	DESCUENTO	MOV	MOVIMIENTO
ANTIC	ANTICIPADA	DEV/DEVOL	DEVOLUCION	MOVMTOS	MOVIMIENTOS
ANUL	ANULACION	DIF	DIFERENCIA	MDB	MULTIDPOSITO
APORT	APORTACION	DIN	DINERO	N/A	NO APLICA
AUT	AUTOMATICO	DISP	DISPOSICION	OPER	OPERACION
BCA	BANCA	DLLS	DOLARES	OPS	OPERACIONES
BCOS	BANCOS	DOC	DOCUMENTO	ORD	ORDEN
BMOV	BBVA MÉXICO	ELECT	ELECTRONICA	P/PAG	PAGO
BONIF	BONIFICACION	EMP	EMPRESARIAL	PAT	PATRIMONIAL
COD.	CODIGO DE LEYENDA	EXTEM	EXTEMPORANEA	REDESC	REDESCUENTO
CAJ	CAJERO	EXT	EXTRANJERO	RFC	REGISTRO FEDERAL DE CONTRIBUYENTES
CANC	CANCELACION	FALLEC	FALLECIMIENTO	REF.	REFERENCIA
CGO	CARGO	FALT	FALTANTE	RESP	RESPONSABILIDAD
CW	CASH WINDOWS	GAT	GANANCIA ANUAL TOTAL	RET	RETIRO
CH/CHQ	CHEQUE	GAR/GTIA	GARANTIA	REV	REVERSO
CI	COBRO INMEDIATO	GPO	GRUPO	SBC	SALVO BUEN COBRO
COMER	COMERCIO	HONOR	HONORARIOS	SEG	SEGURO
COM	COMISION	IVA	IMPUESTO AL VALOR AGREGADO	SERV	SERVICIO
CIE	CONCENTRACION INMEDIATO EMPRESARIAL	ISR	IMPUESTO SOBRE LA RENTA	SOBR	SOBREGIRO
CONF	CONFIRMACION	INDEMN	INDEMNIZACION	SOC	SOCIEDADES
CONS	CONSULTA	INF	INFORMACION	TARJ	TARJETA
CONV	CONVENIO	INSP	INSPECCION	TDC	TARJETA DE CREDITO
CORREC	CORRECCION	INT	INTERESES	TDE	TARJETA DE DEBITO EMPRESARIAL
CRED	CREDITO	INTS	INTERESES	TPV	TERMINAL PUNTO DE VENTA
CTA	CUENTA	INT/INTNAL	INTERNACIONAL	TIB	TESORERIA INTEGRAL BANCARIA
CED	CUENTA EN DOLARES	INV	INVERSION	TRANS	TRANSFERENCIA
DCD	DINAMICA DE CONVERSION DE DIVISAS	LIQ	LIQUIDACION	TRASP	TRASPASO
		MP	MARCA PROPIA	VTAS	VENTAS
		MDO	MERCADO		

No. Cuenta	0119764585
No. Cliente	C2931788

Cuida el medio ambiente consultando tu estado de cuenta en www.bbva.mx recuerda que el medio ambiente es responsabilidad de todos



Nombre del Receptor : INSTITUTO TECNOLOGICO SUPERIOR DE SAN PEDRO DE LAS COLONIAS
Código Postal de Domicilio Fiscal : 27800
Regimen Fiscal : 601 - General de Ley Personas Morales
Uso de CFDI : G03 - Gastos en general.
Exportacion : 01 - No aplica

Folio Fiscal:	Certificado
9ED43508-6377-4B03-AC1D-73A32C1FCBE1	00001000000509478830

Sello Digital

KbtJ7O1uylzU2TD3yd0ok0DmbXnwKdx94u5v7izRVW3dsVogVCX79Y7BrLlP60W3WoljNH8RolehATb+clJlkv6K7rgV2hW8hGE+hQyawS41eBsOepoq55b+k5J3oQeC0GLGfIRBUOWQVVH/Frcy9qYeyc9lwo7XFh+QofN6ms/9Qp37faZSMGllvEYD4Q2xr5VSSVpWZTVPHsIO2ul8ASs5eONSrMe9b+vJlvgLAh6s7bziHML3TP1TfFdnAgruvS5pASQG8XUIL9LSeqo8KSYDA2LV8G/S+y7Mf5H2NU8dbHWfK/wGT5JnDaGe7h8F2PKd7YNDAbBzFBespgPxQ==

Sello SAT

BjduQJt7Nct41HBg/uJuIBCIVH2+KAmu7sMN3bl5zAYBHEfQ6O/KILV9ZR+SyfJcCt4ZL3D33wXY86NTp9IUETGgL DfQBpWzOZi/GOII/XAIV5GmB21Ik7TbTJ1BrZhicD7hbxcNqclm+ExNqcFlrcBYTzgEscRepX8SUIBfToChsVbNegjE v1bGl8Wdjg1PHM1HOSYcFm1HePZmCOo8Y7/auDw++a2Fq/7qg5ncUzQ0dxG+rCf99314i6v89cZNIY1Hn1F23GS3 57UBxhZ3o39SvBPKohZbvGItWgXj3iC/9Sf+VuGebvTX1+kjctEPpUeoeu1Qu6423udwF0exEw==

No. de Serie del Certificado del SAT: 00001000000505619865 **Fecha y hora de certificación:** 2023-09-30T06:54:41

Cadena Original del complemento de certificación digital del SAT:

||1.1|9ED43508-6377-4B03-AC1D-73A32C1FCBE1|2023-09-30T06:54:41|KbtJ7O1uylzU2TD3yd0ok0DmbXnwKdx94u5v7izRVW3dsVogVCX79Y7BrLlP60W3WoljNH8RolehATb+clJlkv6K7rgV2hW8hGE+hQyawS41eBsOepoq55b+k5J3oQeC0GLGfIRBUOWQVVH/Frcy9qYeyc9lwo7XFh+QofN6ms/9Qp37faZSMGllvEYD4Q2xr5VSSVpWZTVPHsIO2ul8ASs5eONSrMe9b+vJlvgLAh6s7bziHML3TP1TfFdnAgruvS5pASQG8XUIL9LSeqo8KSYDA2LV8G/S+y7Mf5H2NU8dbHWfK/wGT5JnDaGe7h8F2PKd7YNDAbBzFBespgPxQ==|00001000000505619865||



Este documento es una representación impresa de un CFDI.

Emitido en
Ciudad de México, México a 30 de Septiembre de 2023 a las 06:48:18

"Por Disposición Oficial si recibes o envías transferencias de fondos nacionales en moneda extranjera y transferencias de fondos internacionales, BBVA está obligado a compartir en la plataforma del Banco de México para consulta y obtención de otras Entidades Financieras la información correspondiente a esas operaciones y a tu identificación como Cliente, misma que BBVA deberá consultar durante el tiempo que mantengas una relación jurídica con esta Institución, por lo que si efectúas o recibes dichas operaciones se entenderá que otorgas tu consentimiento para ello."

Régimen Fiscal:
Régimen General de Ley Personas Morales

Periodo del 1 al 30 de Septiembre del 2023

Saldo según nuestros libros al 30 de Septiembre del 2023	278,326.19
Más:	
Importe de cheques expedidos no cobrados hasta el 30 de Septiembre del 2023	-
Mas:	
Cargos nuestros no correspondidos por el Banco	
Abono nuestro no reconocido por el Banco	
Menos:	
Cargos del Banco no correspondidos por nosotros	
Más:	
Abonos del Banco no correspondidos por nosotros	
TOTAL	278,326.19
Según estado de cuenta del Banco al 30 de Septiembre del 2023	278,326.19

DIFERENCIA

-



C.P. JOSE GILBERTO FERNIZA GARZA
DIRECTOR GENERAL



C.P. LUIS ANTONIO TORRES RAMIREZ
JEFE DE RECURSOS FINANCIEROS



Instituto Tecnológico Superior de San Pedro
Instituto Tecnológico Superior de San Pedro
Auxiliar de cuentas por movimiento
 Del 1 de Septiembre del 2023 al 30 de Septiembre del 2023

CB00063 BBVA BANCOMER 0119764879

Saldo Inicial: \$1,848,596.29

1112105 Bancos Moneda Nacional - Cuentas Bancarias

Saldo Final: \$943,175.00

Fecha	Tipo Póliza	Documento	Número Póliza	Número Cheque	Beneficiario	Descripción	Cargo	Abono
01-sep.-2023	INGRESO	855	852		BBVA BANCOMER 0113277259	POLIZA DE RECIBO DE INGRESOS DEL RECIBO MM-1662 # PAGO TOTAL DE ADSCRIPCIÓN ACADÉMICA Y NIVÉL DE INGLÉS, SEM. AGO-DIC 2023 De la solicitud número: 855 - BBVA BANCOMER 0119764879	4,800.00	0.00
01-sep.-2023	DIARIO		6328	10923		OTROS INGRESOS, SEM. AGO-DIC 2023 - BBVA BANCOMER 0119764879	22.87	0.00
04-sep.-2023	INGRESO	857	854		BBVA BANCOMER 0113277259	POLIZA DE RECIBO DE INGRESOS DEL RECIBO MM-1663 # PAGO TOTAL DE EXÁMEN ESPECIAL DE INGLÉS Y NIVÉL DE INGLÉS, SEM. AGO-DIC 2023 De la solicitud número: 857 - BBVA BANCOMER 0119764879	1,315.00	0.00
04-sep.-2023	INGRESO	859	856		BBVA BANCOMER 0113277259	POLIZA DE RECIBO DE INGRESOS DEL RECIBO MM-1664 # PAGO TOTAL DE ADSCRIPCIÓN ACADÉMICA, SEM. AGO-DIC 2023 De la solicitud número: 859 - BBVA BANCOMER 0119764879	8,400.00	0.00
04-sep.-2023	INGRESO	861	858		BBVA BANCOMER 0113277259	POLIZA DE RECIBO DE INGRESOS DEL RECIBO MM-1665 # KELLY YOHANA RODRIGUEZ DE LOS SANTOS, 1er. PAGO PARCIAL DE ADSCRIPCIÓN ACADÉMICA A 1er. SEM. AGO-DIC 2023 De la solicitud número: 861 - BBVA BANCOMER 0119764879	1,400.00	0.00
04-sep.-2023	INGRESO	863	860		BBVA BANCOMER 0113277259	POLIZA DE RECIBO DE INGRESOS DEL RECIBO MM-1666 # PAGO TOTAL DE TÍTULO PROFESIONAL Y CERTIFICADO FINAL, SEM. AGO-DIC 2023 De la solicitud número: 863 - BBVA BANCOMER 0119764879	3,550.00	0.00
04-sep.-2023	INGRESO	865	862		BBVA BANCOMER 0113277259	POLIZA DE RECIBO DE INGRESOS DEL RECIBO MM-1667 # PAGO TOTAL DE FICHA DE ADMISIÓN, EXÁMEN ESPECIAL Y NIVÉL DE INGLÉS, CURSO DE NIVELACIÓN, SEM. AGO-DIC 2023 De la solicitud número: 865 - BBVA BANCOMER 0119764879	3,230.00	0.00
04-sep.-2023	INGRESO	867	864		BBVA BANCOMER 0113277259	POLIZA DE RECIBO DE INGRESOS DEL RECIBO MM-1668 # PAGO TOTAL DE RECARGO POR READSCRIPCIÓN EXTEMPORÁNEA, SEM. AGO-DIC 2023 De la solicitud número: 867 - BBVA BANCOMER 0119764879	210.00	0.00
04-sep.-2023	EGRESO	1262	1153	40923	INSTITUTO TECNOLOGICO SUPERIOR DE SAN PEDRO DE LAS COLONIAS	DESCUENTOS POR BECAS INSTITUCIONALES (CARGO DE LA CTA BBVA BANCOMER 0119764879) - BBVA BANCOMER 0119764879	0.00	980.00
05-sep.-2023	INGRESO	869	866		BBVA BANCOMER 0113277259	POLIZA DE RECIBO DE INGRESOS DEL RECIBO MM-1669 # PAGO TOTAL DE ADSCRIPCIÓN EXTEPORÁNEA, SEM. AGO-DIC 2023 De la solicitud número: 869 - BBVA BANCOMER 0119764879	5,600.00	0.00
05-sep.-2023	DIARIO		6086	5092023		TRASPASO ENTRE CUENTAS PROPIAS DEL INSTITUTO - BBVA BANCOMER 0119764879	0.00	100,000.00

Fecha	Tipo Póliza	Documento	Número Póliza	Número Cheque	Beneficiario	Descripción	Cargo	Abono
06-sep.-2023	INGRESO	871	868		BBVA BANCOMER 0113277259	POLIZA DE RECIBO DE INGRESOS DEL RECIBO MM-1670 # PAGO TOTAL DE ADSCRIPCIÓN EXTEMPÓRANEA, SEM. AGO-DIC 2023 De la solicitud número: 871 - BBVA BANCOMER 0119764879	2,800.00	0.00
06-sep.-2023	INGRESO	873	870		BBVA BANCOMER 0113277259	POLIZA DE RECIBO DE INGRESOS DEL RECIBO MM-1671 # PAGO TOTAL DE RECARGOS POR READSCRIPCIÓN EXTEMPÓRANEA, SEM. AGO-DIC 2023 De la solicitud número: 873 - BBVA BANCOMER 0119764879	210.00	0.00
06-sep.-2023	EGRESO	1263	1154	60923	INSTITUTO TECNOLOGICO SUPERIOR DE SAN PEDRO DE LAS COLONIAS	DESCUENTOS POR BECAS INSTITUCIONALES (CARGO DE LA CTA BBVA BANCOMER 0119764879) - BBVA BANCOMER 0119764879	0.00	980.00
07-sep.-2023	INGRESO	875	872		BBVA BANCOMER 0113277259	POLIZA DE RECIBO DE INGRESOS DEL RECIBO MM-1672 # PAGO TOTAL DE ADSCRIPCIÓN ACADÉMICA, CURSO DE NIVELACIÓN Y FICHA DE ADMISIÓN, SEM. AGO-DIC 2023 De la solicitud número: 875 - BBVA BANCOMER 0119764879	9,315.00	0.00
07-sep.-2023	DIARIO		6087	7092023		TRASPASO ENTRE CUENTAS PROPIAS DEL INSTITUTO - BBVA BANCOMER 0119764879	0.00	250,000.00
08-sep.-2023	INGRESO	877	874		BBVA BANCOMER 0113277259	POLIZA DE RECIBO DE INGRESOS DEL RECIBO MM-1673 # DANNIA LIZETH HERNANDEZ ORTIZ, 1er. PAGO PARCIAL DE ADSCRIPCIÓN ACADÉMICA A 1er. SEM. AGO-DIC 2023 De la solicitud número: 877 - BBVA BANCOMER 0119764879	2,000.00	0.00
08-sep.-2023	INGRESO	879	876		BBVA BANCOMER 0113277259	POLIZA DE RECIBO DE INGRESOS DEL RECIBO MM-1674 # PAGO TOTAL DE FICHA DE ADMISIÓN, NIVEL DE INGLÉS Y CURSO DE NIVELACIÓN De la solicitud número: 879 - BBVA BANCOMER 0119764879	1,915.00	0.00
11-sep.-2023	INGRESO	881	878		BBVA BANCOMER 0113277259	POLIZA DE RECIBO DE INGRESOS DEL RECIBO MM-1675 # PAGO TOTAL DE ADSCRIPCIÓN ACADÉMICA, RECARGO POR READSCRIPCIÓN EXTEMPÓRANEA, EXÁMEN ESPECIAL Y NIVEL DE INGLÉS, SEM. AGO-DIC 2023 De la solicitud número: 881 - BBVA BANCOMER 0119764879	4,115.00	0.00
11-sep.-2023	INGRESO	882	879		BBVA BANCOMER 0113277259	POLIZA DE RECIBO DE INGRESOS DEL RECIBO MM-1675 # PAGO TOTAL DE ADSCRIPCIÓN ACADÉMICA, RECARGO POR READSCRIPCIÓN EXTEMPÓRANEA, EXÁMEN ESPECIAL Y NIVEL DE INGLÉS, SEM. AGO-DIC 2023 De la solicitud número: 882 - BBVA BANCOMER 0119764879	210.00	0.00
12-sep.-2023	INGRESO	889	886		BBVA BANCOMER 0113277259	POLIZA DE RECIBO DE INGRESOS DEL RECIBO MM-1679 # PAGO TOTAL DE ADSCRIPCIÓN ACADÉMICA, SEM AGO-DIC 2023 De la solicitud número: 889 - BBVA BANCOMER 0119764879	2,800.00	0.00
12-sep.-2023	INGRESO	891	888		BBVA BANCOMER 0113277259	POLIZA DE RECIBO DE INGRESOS DEL RECIBO MM-1680 # PAGO TOTAL DE NIVEL DE INGLÉS, SEM. AGO-DIC 2023 De la solicitud número: 891 - BBVA BANCOMER 0119764879	1,000.00	0.00
12-sep.-2023	INGRESO	892	889		BBVA BANCOMER 0113277259	POLIZA DE RECIBO DE INGRESOS DEL RECIBO MM-1681 # AMERICA YOSELIT SANTOS MORENO, 2o. PAGO TOTAL DE ADSCRIPCIÓN ACADÉMICA A 5o. SEM. AGO-DIC 2023 De la solicitud número: 892 - BBVA BANCOMER 0119764879	1,300.00	0.00
12-sep.-2023	EGRESO	1039	980	50207133	VALUACIONES ACTUARIALES DEL NORTE, S.C.	Orden de Compra de Adquisiciones # 586. PAGO DE VALUACION ACTUARIAL DE PRIMA DE ANTIGÜEDAD E INDEMNIZACION LEGAL A LA TERMINACION CONFORME A LA LFT BAJO LOS LINEAMIENTOS DE LA NIF D3, Documento(s): 621 (CARGO DE LA CTA BBVA BANCOMER 0119764879) - BBVA BANCOMER 0119764879	0.00	40,755.89
12-sep.-2023	DIARIO		6088	12092023		TRASPASO ENTRE CUENTAS PROPIAS DEL INSTITUTO - BBVA BANCOMER 0119764879	0.00	150,000.00
13-sep.-2023	INGRESO	894	891		BBVA BANCOMER 0113277259	POLIZA DE RECIBO DE INGRESOS DEL RECIBO MM-1682 # PAGO TOTAL DE ADSCRIPCIÓN ACADÉMICA, SEM. AGO-DIC 2023 De la solicitud número: 894 - BBVA BANCOMER 0119764879	8,400.00	0.00
13-sep.-2023	EGRESO	1266	1155	130923	INSTITUTO TECNOLOGICO SUPERIOR DE SAN PEDRO DE LAS COLONIAS	DESCUENTOS POR BECAS INSTITUCIONALES, SEM. AGO-DIC 2023 (CARGO DE LA CTA BBVA BANCOMER 0119764879) - BBVA BANCOMER 0119764879	0.00	3,500.00

Fecha	Tipo Póliza	Documento	Número Póliza	Número Cheque	Beneficiario	Descripción	Cargo	Abono
13-sep.-2023	DIARIO		6166	130923		TRASPASO ENTRE CUENTAS PROPIAS DEL INSTITUTO - BBVA BANCOMER 0119764879	0.00	248,100.00
14-sep.-2023	INGRESO	896	893		BBVA BANCOMER 0113277259	POLIZA DE RECIBO DE INGRESOS DEL RECIBO MM-1683 # PAGO TOTAL DE ADSCRIPCIÓN ACADÉMICA Y RECARGO POR READSCRIPCIÓN EXTEMPÓRANEA, SEM. AGO-DIC 2023 De la solicitud número: 896 - BBVA BANCOMER 0119764879	2,800.00	0.00
14-sep.-2023	INGRESO	897	894		BBVA BANCOMER 0113277259	POLIZA DE RECIBO DE INGRESOS DEL RECIBO MM-1683 # PAGO TOTAL DE ADSCRIPCIÓN ACADÉMICA Y RECARGO POR READSCRIPCIÓN EXTEMPÓRANEA, SEM. AGO-DIC 2023 De la solicitud número: 897 - BBVA BANCOMER 0119764879	210.00	0.00
15-sep.-2023	INGRESO	899	896		BBVA BANCOMER 0113277259	POLIZA DE RECIBO DE INGRESOS DEL RECIBO MM-1684 # PAGO TOTAL DE ADSCRIPCIÓN ACADÉMICA Y RECARGO POR READSCRIPCIÓN ACADÉMICA, SEM. AGO-DIC 2023 De la solicitud número: 899 - BBVA BANCOMER 0119764879	2,800.00	0.00
15-sep.-2023	INGRESO	900	897		BBVA BANCOMER 0113277259	POLIZA DE RECIBO DE INGRESOS DEL RECIBO MM-1684 # PAGO TOTAL DE ADSCRIPCIÓN ACADÉMICA Y RECARGO POR READSCRIPCIÓN ACADÉMICA, SEM. AGO-DIC 2023 De la solicitud número: 900 - BBVA BANCOMER 0119764879	210.00	0.00
18-sep.-2023	INGRESO	901	898		BBVA BANCOMER 0113277259	POLIZA DE RECIBO DE INGRESOS DEL RECIBO MM-1685 # ROSA MARIA MARTINEZ MTZ. 2o. PAGO TOTAL DE ADSCRIPCIÓN ACADÉMICA A 9o. SEM. AGO-DIC 2023 De la solicitud número: 901 - BBVA BANCOMER 0119764879	1,400.00	0.00
18-sep.-2023	INGRESO	903	900		BBVA BANCOMER 0113277259	POLIZA DE RECIBO DE INGRESOS DEL RECIBO MM-1686 # PAGO TOTAL DE EXÁMEN ESPECIAL DE INGLÉS, SEM. AGO-DIC 2023 De la solicitud número: 903 - BBVA BANCOMER 0119764879	315.00	0.00
19-sep.-2023	INGRESO	905	902		BBVA BANCOMER 0113277259	POLIZA DE RECIBO DE INGRESOS DEL RECIBO MM-1687 # PAGO TOTAL DE ADSCRIPCIÓN ACADÉMICA, RECARGO POR READSCRIPCIÓN EXTEMPÓRANEA Y FICHA DE ADMISIÓN, SEM. AGO-DIC 2023 De la solicitud número: 905 - BBVA BANCOMER 0119764879	6,000.00	0.00
19-sep.-2023	INGRESO	906	903		BBVA BANCOMER 0113277259	POLIZA DE RECIBO DE INGRESOS DEL RECIBO MM-1687 # PAGO TOTAL DE ADSCRIPCIÓN ACADÉMICA, RECARGO POR READSCRIPCIÓN EXTEMPÓRANEA Y FICHA DE ADMISIÓN, SEM. AGO-DIC 2023 De la solicitud número: 906 - BBVA BANCOMER 0119764879	210.00	0.00
20-sep.-2023	INGRESO	908	905		BBVA BANCOMER 0113277259	POLIZA DE RECIBO DE INGRESOS DEL RECIBO MM-1688 # PAGO TOTAL DE NIVÉL DE INGLÉS, SEM. AGO-DIC 2023 De la solicitud número: 908 - BBVA BANCOMER 0119764879	1,000.00	0.00
21-sep.-2023	DIARIO		6089	21092023		TRASPASO ENTRE CUENTAS PROPIAS DEL INSTITUTO - BBVA BANCOMER 0119764879	0.00	100,000.00
25-sep.-2023	INGRESO	910	907		BBVA BANCOMER 0113277259	POLIZA DE RECIBO DE INGRESOS DEL RECIBO MM-1689 # PAGO TOTAL DSE NIVÉL DE INGLÉS, SEM. AGO-DIC 2023 De la solicitud número: 910 - BBVA BANCOMER 0119764879	1,000.00	0.00
26-sep.-2023	INGRESO	912	909		BBVA BANCOMER 0113277259	POLIZA DE RECIBO DE INGRESOS DEL RECIBO MM-1690 # PAGO TOTAL DE TITULO PROFESIONAL, CERTIFICADO FINAL Y NIVÉL DE INGLÉS, SEM. AGO-DIC 2023 De la solicitud número: 912 - BBVA BANCOMER 0119764879	5,550.00	0.00
27-sep.-2023	DIARIO		6151	27092023		TRASPASO ENTRE CUENTRA PROPIAS DEL INSTITUTO - BBVA BANCOMER 0119764879	0.00	100,000.00
28-sep.-2023	INGRESO	914	911		BBVA BANCOMER 0113277259	POLIZA DE RECIBO DE INGRESOS DEL RECIBO MM-1691 # PAGO TOTAL DE CONSTANCIAS, SEM. AGO-DIC 2023 De la solicitud número: 914 - BBVA BANCOMER 0119764879	40.00	0.00

Fecha	Tipo Póliza	Documento	Número Póliza	Número Cheque	Beneficiario	Descripción	Cargo	Abono
29-sep.-2023	INGRESO	915	912		BBVA BANCOMER 0113277259	POLIZA DE RECIBO DE INGRESOS DEL RECIBO MM-1692 # CARLOS JARED BAUTISTA CORRAL, 2o. PAGO TOTAL DE ADSCRIPCIÓN ACADÉMICA A 3er. SEM. AGO-DIC 2023 De la solicitud número: 915 - BBVA BANCOMER 0119764879	1,200.00	0.00
29-sep.-2023	INGRESO	916	913		BBVA BANCOMER 0113277259	POLIZA DE RECIBO DE INGRESOS DEL RECIBO MM-1693 # KELLY YOHANA RODRIGUEZ DE LOS SANTOS, 2o. PAGO PARCIAL DE ADSCRIPCIÓN ACADÉMICA A 1er. SEM. AGO-DIC 2023 De la solicitud número: 916 - BBVA BANCOMER 0119764879	1,400.00	0.00
29-sep.-2023	INGRESO	918	915		BBVA BANCOMER 0113277259	POLIZA DE RECIBO DE INGRESOS DEL RECIBO MM-1694 # PAGO TOTAL DE NIVÉL DE INGLÉS, KARDEX, ANÁLISIS ACADÉMICO, RECARGOS POR READSCRIPCIÓN EXTEMPORÁNEA, CONSTANCIAS NORMALES Y CONSTANCIAS DE ACREDITACIÓN DE INGLÉS, SEM. AGO-DIC 2023 De la solicitud número: 918 - BBVA BANCOMER 0119764879	2,250.00	0.00
29-sep.-2023	INGRESO	919	916		BBVA BANCOMER 0113277259	POLIZA DE RECIBO DE INGRESOS DEL RECIBO MM-1694 # PAGO TOTAL DE NIVÉL DE INGLÉS, KARDEX, ANÁLISIS ACADÉMICO, RECARGOS POR READSCRIPCIÓN EXTEMPORÁNEA, CONSTANCIAS NORMALES Y CONSTANCIAS DE ACREDITACIÓN DE INGLÉS, SEM. AGO-DIC 2023 De la solicitud número: 919 - BBVA BANCOMER 0119764879	420.00	0.00
29-sep.-2023	DIARIO	774	6106		BBVA BANCOMER 0113277259	Póliza de Cancelación de la Solicitud número 774 del ejercicio 2023 - BBVA BANCOMER 0119764879	-1,600.00	0.00
29-sep.-2023	DIARIO		6384	290923		error de cancelacion de certificado final - BBVA BANCOMER 0119764879	1,600.00	0.00
29-sep.-2023	DIARIO		6385	290923		Póliza de cancelación de póliza directa número 6384 del ejercicio contable 2023 - BBVA BANCOMER 0119764879	-1,600.00	0.00
29-sep.-2023	DIARIO		6386	290723		error de cancelacion de certificado final - BBVA BANCOMER 0119764879	0.00	1,600.00
29-sep.-2023	DIARIO		6387	290723		Póliza de cancelación de póliza directa número 6386 del ejercicio contable 2023 - BBVA BANCOMER 0119764879	0.00	-1,600.00
29-sep.-2023	DIARIO		6388	290923		error de cancelacion de certificado final - BBVA BANCOMER 0119764879	1,600.00	0.00
30-sep.-2023	EGRESO	1270	1157	30092023	BBVA BANCOMER SA	Comision bancaria del mes de septiembre 2023 (CARGO DE LA CTA BBVA BANCOMER 0119764879) - BBVA BANCOMER 0119764879	0.00	503.27

Total General:

\$89,397.87

\$994,819.16



INSTITUTO TECNOLOGICO SUPERIOR DE SAN PEDRO DE LAS
 COLO
 CALZADA DEL TECNOLOGICO 53
 SAN PEDRO DE LAS COL
 SAN PEDRO
 COA MEXICO CP 27800

DOMICILIO FISCAL
 CALZADA DEL TECNOLOGICO 53
 SAN PEDRO DE LAS COL
 SAN PEDRO COA CP 27800

Periodo	DEL 01/09/2023 AL 30/09/2023
Fecha de Corte	30/09/2023
No. de Cuenta	0113284611
No. de Cliente	C2931788
R.F.C	ITS0508192RA
No. Cuenta CLABE	012420001132846110

SUCURSAL : 0387 SAN PEDRO CENTRO
 DIRECCION: AVE. GUERRERO 49 COL. CENTRO MEX CU
 PLAZA: SAN PEDRO DE LAS COL
 TELEFONO: 7720019

Información Financiera

MONEDA NACIONAL

Rendimiento		
Saldo Promedio		213,780.59
Días del Periodo		30
Tasa Bruta Anual	%	0.000
Saldo Promedio Gravable		213,780.59
Intereses a Favor (+)		0.00
ISR Retenido (-)		0.00
Comisiones de la cuenta		
Cheques pagados	0	0.00
Manejo de Cuenta		0.00
Anualidad		0.00
Operaciones	2	0.00
Total Comisiones		0.00
Cargos Objetados	0	0.00
Abonos Objetados	0	0.00

Comportamiento		
Saldo de Liquidación Inicial		273,868.19
Saldo de Operación Inicial		273,868.19
Depósitos / Abonos (+)	8	275,820.00
Retiros / Cargos (-)	2	271,362.00
Saldo Final (+)		278,326.19
Saldo de Operación Final		278,326.19
Saldo Promedio Mínimo Mensual Hasta:		11,999.99

Otros productos incluidos en el estado de cuenta (Inversiones)

Contrato	Producto	Tasa de Interés anual	GAT	GAT	Total de comisiones
			Nominal	Real	
N/A	N/A	N/A	Antes de Impuestos		N/A
N/A	N/A	N/A	N/A	N/A	N/A

Detalle de Movimientos Realizados

FECHA		COD. DESCRIPCIÓN	REFERENCIA	CARGOS	ABONOS	SALDO	
OPER	LIQ					OPERACIÓN	LIQUIDACIÓN
07/SEP	07/SEP	P14 ADMINISTRACION FISCA		234,962.00			
		REF:02376999134436252282 CIE:1051393 Ref. GUIA:0669363					
07/SEP	07/SEP	W01 TRASPASO A TERCEROS		36,400.00		2,506.19	2,506.19
		MEDIDAS DE SEGURIDAD BMRCASH Ref. REFBNTC00871419					

Estimado Cliente,
Su Estado de Cuenta ha sido modificado y ahora tiene más detalle de información.
También le informamos que su Contrato ha sido modificado,
el cual puede consultarlo en cualquier sucursal o www.bbva.mx
Con BBVA adelante.

No. Cuenta	0113284611
No. Cliente	C2931788

FECHA		COD. DESCRIPCIÓN	REFERENCIA	CARGOS	ABONOS	SALDO	
OPER	LIQ					OPERACIÓN	LIQUIDACIÓN
13/SEP	13/SEP	C02 DEPOSITO EN EFECTIVO Ref. 9337 PAREDES			3,100.00		
13/SEP	13/SEP	C02 DEPOSITO EN EFECTIVO Ref. 9338 PAREDES			450.00		
13/SEP	13/SEP	W42 TRASPASO ENTRE CUENTAS TR TITULOS 2023 BMRCASH Ref. REFBNTC00871419			248,100.00	254,156.19	254,156.19
14/SEP	14/SEP	AA7 DEPOSITO EFECTIVO PRACTIC VIRIDIANA ALMEIDA 8715 FOLIO:3639 Ref. *****4611			3,550.00	257,706.19	257,706.19
17/SEP	18/SEP	AA7 DEPOSITO EFECTIVO PRACTIC YEIMIGARCIA 6013 FOLIO:6557 Ref. *****4611			1,400.00	259,106.19	257,706.19
18/SEP	18/SEP	N06 PAGO CUENTA DE TERCERO BNET 1595451942 Ago 2023 Eldaleza Ref. 4028377178			270.00	259,376.19	259,376.19
25/SEP	25/SEP	AA7 DEPOSITO EFECTIVO PRACTIC MARIA CARRILLO 6281 FOLIO:5720 Ref. *****4611			3,550.00	262,926.19	262,926.19
26/SEP	26/SEP	T20 SPEI RECIBIDOSCOTIABANK 0230926ING1951 Ref. 0118404884 044 00044068188047262514 2023092640044DISP0000000008287 ARAMARK MONCLOVA MANUFACTURING			15,400.00	278,326.19	278,326.19

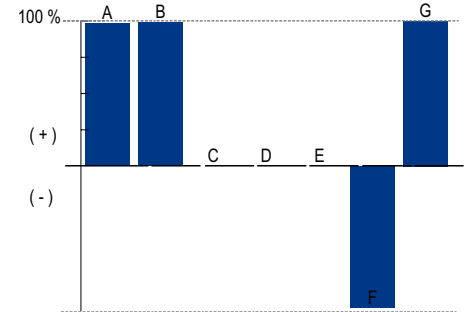
Total de Movimientos

TOTAL IMPORTE CARGOS	271,362.00	TOTAL MOVIMIENTOS CARGOS	2
TOTAL IMPORTE ABONOS	275,820.00	TOTAL MOVIMIENTOS ABONOS	8

No. Cuenta	0113284611
No. Cliente	C2931788

Cuadro resumen y gráfico de movimientos del período

Concepto	Cantidad	Porcentaje	Columna
Saldo Inicial	273,868.19	98.39%	A
Depósitos / Abonos (+)	275,820.00	99.09%	B
Comisiones (-)	0.00	0.00%	C
Intereses a favor (+)	0.00	0.00%	D
Retiros efectivo (-)	0.00	0.00%	E
Otros cargos (-)	-271,362.00	-97.49%	F
Saldo Final	278,326.19	100.00%	G



Nota: En la columna "porcentaje" se señala con el 100% a la cantidad más alta, permitiéndole relacionarse porcentualmente con las demás.

Otros cargos: Ver detalle de movimientos

"Conforme a lo publicado el 15 de noviembre de 2017 en el Diario Oficial de la Federación, le informamos que a partir del 1° de enero 2018, el Impuesto sobre la Renta (ISR) a retener será de 0.46% en lugar del 0.58% que actualmente se retiene"

Los montos mínimos requeridos para los productos de inversión a plazo fijo son: Pagaré Liquidable al vencimiento MN. \$2,000.00, Certificado de Depósitos MN: \$5,000 (sujetos a cambio dependiendo de las variaciones del mercado). Para mayor información consulta la página de internet: <https://www.bbva.mx>

No. Cuenta	0113284611
No. Cliente	C2931788

Tiene 90 días naturales contados a partir de la fecha de corte o de la realización de la operación para presentar su aclaración en la sucursal donde radica su cuenta, o bien, llamando al Centro de Atención Telefónica al teléfono 55 5226 2663.

Con gusto atenderemos sus reclamaciones que ha presentado ante nuestra institución a través de Línea BBVA al teléfono 55 5226 2663 Ciudad de México, en caso de no recibir una respuesta satisfactoria dirigirse a:



Unidad Especializada de Atención a Clientes (UNE)

BBVA recibe las consultas, reclamaciones o aclaraciones, en su Unidad Especializada de Atención a Usuarios, ubicada en Lago Alberto 320 (entrada por Mariano Escobedo 303), Col. Granada, C.P. 11320, Alcaldía Miguel Hidalgo, Ciudad de México, México y por correo electrónico une.mx@bbva.com o teléfono 55 1998 8039, así como en cualquiera de sus sucursales u oficinas. En el caso de no obtener una respuesta satisfactoria, podrá acudir a la Comisión Nacional para la Protección y Defensa de los Usuarios de Servicios Financieros www.condusef.gob.mx y 55 5340 0999.

"Si desea recibir pagos a través de transferencias electrónicas de fondos interbancarias, deberá hacer del conocimiento de la persona que le enviará el o los pagos respectivos, el número de Cuenta que a continuación se indica: 2420001132846110 Clave Bancaria Estándar (CLABE), así como el nombre de este Banco."

Todas las tasas de interés están expresadas en terminos anuales.

"Únicamente están garantizados por el Instituto de Protección al Ahorro Bancarios (IPAB), los depósitos bancarios de dinero a la vista, retirables en días preestablecidos, de ahorro, y a plazo con previo aviso, así como los préstamos y créditos que acepte la Institución, hasta por el equivalente a cuatrocientas mil UDIS por persona, cualquiera que sea el número, tipo y clase de dichas obligaciones a su favor y a cargo de la Institución de banca múltiple."

www.ipab.org.mx

No. Cuenta	0113284611
No. Cliente	C2931788

Glosario de Abreviaturas

ADMON	ADMINISTRACION	DEP	DEPOSITO	MN	MONEDA NACIONAL
ANT	ANTERIOR	DESC/DESCTO	DESCUENTO	MOV	MOVIMIENTO
ANTIC	ANTICIPADA	DEV/DEVOL	DEVOLUCION	MOVMTOS	MOVIMIENTOS
ANUL	ANULACION	DIF	DIFERENCIA	MDB	MULTIDPOSITO
APORT	APORTACION	DIN	DINERO	N/A	NO APLICA
AUT	AUTOMATICO	DISP	DISPOSICION	OPER	OPERACION
BCA	BANCA	DLLS	DOLARES	OPS	OPERACIONES
BCOS	BANCOS	DOC	DOCUMENTO	ORD	ORDEN
BMOV	BBVA MÉXICO	ELECT	ELECTRONICA	P/PAG	PAGO
BONIF	BONIFICACION	EMP	EMPRESARIAL	PAT	PATRIMONIAL
COD.	CODIGO DE LEYENDA	EXTEM	EXTEMPORANEA	REDESC	REDESCUENTO
CAJ	CAJERO	EXT	EXTRANJERO	RFC	REGISTRO FEDERAL DE CONTRIBUYENTES
CANC	CANCELACION	FALLEC	FALLECIMIENTO		
CGO	CARGO	FALT	FALTANTE	REF.	REFERENCIA
CW	CASH WINDOWS	GAT	GANANCIA ANUAL TOTAL	RESP	RESPONSABILIDAD
CH/CHQ	CHEQUE	GAR/GTIA	GARANTIA	RET	RETIRO
CI	COBRO INMEDIATO	GPO	GRUPO	REV	REVERSO
COMER	COMERCIO	HONOR	HONORARIOS	SBC	SALVO BUEN COBRO
COM	COMISION	IVA	IMPUESTO AL VALOR AGREGADO	SEG	SEGURO
CIE	CONCENTRACION INMEDIATO	ISR	IMPUESTO SOBRE LA RENTA	SERV	SERVICIO
	EMPRESARIAL	INDEMN	INDEMNIZACION	SOBR	SOBREGIRO
CONF	CONFIRMACION	INF	INFORMACION	SOC	SOCIEDADES
CONS	CONSULTA	INSP	INSPECCION	TARJ	TARJETA
CONV	CONVENIO	INT	INTERESES	TDC	TARJETA DE CREDITO
CORREC	CORRECCION	INTS	INTERESES	TDE	TARJETA DE DEBITO EMPRESARIAL
CRED	CREDITO	INT/INTNAL	INTERNACIONAL	TPV	TERMINAL PUNTO DE VENTA
CTA	CUENTA	INV	INVERSION	TIB	TESORERIA INTEGRAL BANCARIA
CED	CUENTA EN DOLARES	LIQ	LIQUIDACION	TRANS	TRANSFERENCIA
DCD	DINAMICA DE CONVERSION DE DIVISAS	MP	MARCA PROPIA	TRASP	TRASPASO
		MDO	MERCADO	VTAS	VENTAS

No. Cuenta	0113284611
No. Cliente	C2931788

Cuida el medio ambiente consultando tu estado de cuenta en www.bbva.mx recuerda que el medio ambiente es responsabilidad de todos



Nombre del Receptor : INSTITUTO TECNOLOGICO SUPERIOR DE SAN PEDRO DE LAS COLONIAS
Código Postal de Domicilio Fiscal : 27800
Regimen Fiscal : 601 - General de Ley Personas Morales
Uso de CFDI : G03 - Gastos en general.
Exportacion : 01 - No aplica

Folio Fiscal:	Certificado
FC7776D3-4145-4E33-AF79-F121867D443E	00001000000509478830

Sello Digital
 FCw2nQJhwP70ns5rr14OG5mmCrFRswmDucvzsGZzTygMArIOWZVIdE3DKVlvz1dMWOR2P0HPbXeHLcrU5X+HDinm3JlyURxSvaDX2PZQV6yrGmVbzU9g+eptbZNCz8JBSBd5w7SR33NCU4q6XSkhUk2DMYGpyuDdLRJcYAR8lvxf/GkhhBk+lycf8kqTqQL35weiDIVvYfoA/oL55HXOQaVjCmeIDZBRA516crmfGnjP6+YpAag+cABn6ZeoD+B+ivtdvCtIm+SRyuzGgK4tfMyG43cYCwsWZli+woe8q62sULoyJaYZZSyiMHLQi3R1eumiPEWwIERSuKmC3vpvJA==

Sello SAT
 TvHolGULpjJKBuC/rpeVjyqWsMKpKUGfhDcDnVdp6PkXhnCmTfX+ONRQ0xpg/MLvgqXroVLzqTXTgsrXX0dO3sWGSDrq+usyLPBqUEIebjTf+7WeK4nk5jpaUQBcQt4HG3x0q+LACf0DVJ3HrTJq5XsyNW+6OmnoEzXeDnyRdLKLr6BUpmVvg/n6lQcQfOqAbq89l2f3qdAbUdM63Abiz6yOilwzrsW0Nr2+KNPpJ2F5ianQ029o79NEcdDQ2sSSvy7l4ruT6OaemACovp7s2A9ZGtdlTdBf1bUuXCjTj0DZNY/9z+KBy1zJ/ysW1s9qNUZjOc2jlaqmx3BkYod0JTW==

No. de Serie del Certificado del SAT: 00001000000505619865 **Fecha y hora de certificación:** 2023-09-30T11:19:02

Cadena Original del complemento de certificación digital del SAT:

||1.1|FC7776D3-4145-4E33-AF79-F121867D443E|2023-09-30T11:19:02|FCw2nQJhwP70ns5rr14OG5mmCrFRswmDucvzsGZzTygMArIOWZVIdE3DKVlvz1dMWOR2P0HPbXeHLcrU5X+HDinm3JlyURxSvaDX2PZQV6yrGmVbzU9g+eptbZNCz8JBSBd5w7SR33NCU4q6XSkhUk2DMYGpyuDdLRJcYAR8lvxf/GkhhBk+lycf8kqTqQL35weiDIVvYfoA/oL55HXOQaVjCmeIDZBRA516crmfGnjP6+YpAag+cABn6ZeoD+B+ivtdvCtIm+SRyuzGgK4tfMyG43cYCwsWZli+woe8q62sULoyJaYZZSyiMHLQi3R1eumiPEWwIERSuKmC3vpvJA==|00001000000505619865||



Este documento es una representación impresa de un CFDI.

Emitido en
 Ciudad de México, México a 30 de Septiembre de 2023 a las 10:51:59

"Por Disposición Oficial si recibes o envías transferencias de fondos nacionales en moneda extranjera y transferencias de fondos internacionales, BBVA está obligado a compartir en la plataforma del Banco de México para consulta y obtención de otras Entidades Financieras la información correspondiente a esas operaciones y a tu identificación como Cliente, misma que BBVA deberá consultar durante el tiempo que mantengas una relación jurídica con esta Institución, por lo que si efectúas o recibes dichas operaciones se entenderá que otorgas tu consentimiento para ello."

Régimen Fiscal:
 Régimen General de Ley Personas Morales



Conciliación de la Cuenta Bancaria de cheques
No. 01970382 BBVA



Periodo del 1 al 30 de Septiembre del 2023

Saldo según nuestros libros al 30 de Septiembre del 2023 **943,175.00**
Más:

Importe de cheques expedidos no cobrados hasta el 30 de Septiembre del 2023 -
Mas:

Cargos nuestros no correspondidos por el Banco

Abono nuestro no reconocido por el Banco

Menos:
Cargos del Banco no correspondidos por nosotros

Más:
Abonos del Banco no correspondidos por nosotros

TOTAL 943,175.00

Según estado de cuenta del Banco al 30 de Septiembre del 2023 943,175.00

DIFERENCIA -


C.P. JOSÉ GILBERTO FERNIZA GARZA
DIRECTOR GENERAL


C.P. LUIS ANTONIO TORRES RAMIREZ
JEFE DE RECURSOS FINANCIEROS



Instituto Tecnológico Superior de San Pedro
Instituto Tecnológico Superior de San Pedro
Auxiliar de cuentas por movimiento
 Del 1 de Septiembre del 2023 al 30 de Septiembre del 2023

CB00063 BBVA BANCOMER 0119764879

Saldo Inicial: \$1,848,596.29

1112105 Bancos Moneda Nacional - Cuentas Bancarias

Saldo Final: \$943,175.00

Fecha	Tipo Póliza	Documento	Número Póliza	Número Cheque	Beneficiario	Descripción	Cargo	Abono
01-sep.-2023	INGRESO	855	852		BBVA BANCOMER 0113277259	POLIZA DE RECIBO DE INGRESOS DEL RECIBO MM-1662 # PAGO TOTAL DE ADSCRIPCIÓN ACADÉMICA Y NIVEL DE INGLÉS, SEM. AGO-DIC 2023 De la solicitud número: 855 - BBVA BANCOMER 0119764879	4,800.00	0.00
01-sep.-2023	DIARIO		6328	10923		OTROS INGRESOS, SEM. AGO-DIC 2023 - BBVA BANCOMER 0119764879	22.87	0.00
04-sep.-2023	INGRESO	857	854		BBVA BANCOMER 0113277259	POLIZA DE RECIBO DE INGRESOS DEL RECIBO MM-1663 # PAGO TOTAL DE EXÁMEN ESPECIAL DE INGLÉS Y NIVEL DE INGLÉS, SEM. AGO-DIC 2023 De la solicitud número: 857 - BBVA BANCOMER 0119764879	1,315.00	0.00
04-sep.-2023	INGRESO	859	856		BBVA BANCOMER 0113277259	POLIZA DE RECIBO DE INGRESOS DEL RECIBO MM-1664 # PAGO TOTAL DE ADSCRIPCIÓN ACADÉMICA, SEM. AGO-DIC 2023 De la solicitud número: 859 - BBVA BANCOMER 0119764879	8,400.00	0.00
04-sep.-2023	INGRESO	861	858		BBVA BANCOMER 0113277259	POLIZA DE RECIBO DE INGRESOS DEL RECIBO MM-1665 # KELLY YOHANA RODRIGUEZ DE LOS SANTOS, 1er. PAGO PARCIAL DE ADSCRIPCIÓN ACADÉMICA A 1er. SEM. AGO-DIC 2023 De la solicitud número: 861 - BBVA BANCOMER 0119764879	1,400.00	0.00
04-sep.-2023	INGRESO	863	860		BBVA BANCOMER 0113277259	POLIZA DE RECIBO DE INGRESOS DEL RECIBO MM-1666 # PAGO TOTAL DE TÍTULO PROFESIONAL Y CERTIFICADO FINAL, SEM. AGO-DIC 2023 De la solicitud número: 863 - BBVA BANCOMER 0119764879	3,550.00	0.00
04-sep.-2023	INGRESO	865	862		BBVA BANCOMER 0113277259	POLIZA DE RECIBO DE INGRESOS DEL RECIBO MM-1667 # PAGO TOTAL DE FICHA DE ADMISIÓN, EXÁMEN ESPECIAL Y NIVEL DE INGLÉS, CURSO DE NIVELACIÓN, SEM. AGO-DIC 2023 De la solicitud número: 865 - BBVA BANCOMER 0119764879	3,230.00	0.00
04-sep.-2023	INGRESO	867	864		BBVA BANCOMER 0113277259	POLIZA DE RECIBO DE INGRESOS DEL RECIBO MM-1668 # PAGO TOTAL DE RECARGO POR READSCRIPCIÓN EXTEMPORÁNEA, SEM. AGO-DIC 2023 De la solicitud número: 867 - BBVA BANCOMER 0119764879	210.00	0.00
04-sep.-2023	EGRESO	1262	1153	40923	INSTITUTO TECNOLOGICO SUPERIOR DE SAN PEDRO DE LAS COLONIAS	DESCUENTOS POR BECAS INSTITUCIONALES (CARGO DE LA CTA BBVA BANCOMER 0119764879) - BBVA BANCOMER 0119764879	0.00	980.00
05-sep.-2023	INGRESO	869	866		BBVA BANCOMER 0113277259	POLIZA DE RECIBO DE INGRESOS DEL RECIBO MM-1669 # PAGO TOTAL DE ADSCRIPCIÓN EXTEPORÁNEA, SEM. AGO-DIC 2023 De la solicitud número: 869 - BBVA BANCOMER 0119764879	5,600.00	0.00
05-sep.-2023	DIARIO		6086	5092023		TRASPASO ENTRE CUENTAS PROPIAS DEL INSTITUTO - BBVA BANCOMER 0119764879	0.00	100,000.00

Fecha	Tipo Póliza	Documento	Número Póliza	Número Cheque	Beneficiario	Descripción	Cargo	Abono
06-sep.-2023	INGRESO	871	868		BBVA BANCOMER 0113277259	POLIZA DE RECIBO DE INGRESOS DEL RECIBO MM-1670 # PAGO TOTAL DE ADSCRIPCIÓN EXTEMPÓRANEA, SEM. AGO-DIC 2023 De la solicitud número: 871 - BBVA BANCOMER 0119764879	2,800.00	0.00
06-sep.-2023	INGRESO	873	870		BBVA BANCOMER 0113277259	POLIZA DE RECIBO DE INGRESOS DEL RECIBO MM-1671 # PAGO TOTAL DE RECARGOS POR READSCRIPCIÓN EXTEMPÓRANEA, SEM. AGO-DIC 2023 De la solicitud número: 873 - BBVA BANCOMER 0119764879	210.00	0.00
06-sep.-2023	EGRESO	1263	1154	60923	INSTITUTO TECNOLOGICO SUPERIOR DE SAN PEDRO DE LAS COLONIAS	DESCUENTOS POR BECAS INSTITUCIONALES (CARGO DE LA CTA BBVA BANCOMER 0119764879) - BBVA BANCOMER 0119764879	0.00	980.00
07-sep.-2023	INGRESO	875	872		BBVA BANCOMER 0113277259	POLIZA DE RECIBO DE INGRESOS DEL RECIBO MM-1672 # PAGO TOTAL DE ADSCRIPCIÓN ACADÉMICA, CURSO DE NIVELACIÓN Y FICHA DE ADMISIÓN, SEM. AGO-DIC 2023 De la solicitud número: 875 - BBVA BANCOMER 0119764879	9,315.00	0.00
07-sep.-2023	DIARIO		6087	7092023		TRASPASO ENTRE CUENTAS PROPIAS DEL INSTITUTO - BBVA BANCOMER 0119764879	0.00	250,000.00
08-sep.-2023	INGRESO	877	874		BBVA BANCOMER 0113277259	POLIZA DE RECIBO DE INGRESOS DEL RECIBO MM-1673 # DANNIA LIZETH HERNANDEZ ORTIZ, 1er. PAGO PARCIAL DE ADSCRIPCIÓN ACADÉMICA A 1er. SEM. AGO-DIC 2023 De la solicitud número: 877 - BBVA BANCOMER 0119764879	2,000.00	0.00
08-sep.-2023	INGRESO	879	876		BBVA BANCOMER 0113277259	POLIZA DE RECIBO DE INGRESOS DEL RECIBO MM-1674 # PAGO TOTAL DE FICHA DE ADMISIÓN, NIVEL DE INGLÉS Y CURSO DE NIVELACIÓN De la solicitud número: 879 - BBVA BANCOMER 0119764879	1,915.00	0.00
11-sep.-2023	INGRESO	881	878		BBVA BANCOMER 0113277259	POLIZA DE RECIBO DE INGRESOS DEL RECIBO MM-1675 # PAGO TOTAL DE ADSCRIPCIÓN ACADÉMICA, RECARGO POR READSCRIPCIÓN EXTEMPÓRANEA, EXÁMEN ESPECIAL Y NIVEL DE INGLÉS, SEM. AGO-DIC 2023 De la solicitud número: 881 - BBVA BANCOMER 0119764879	4,115.00	0.00
11-sep.-2023	INGRESO	882	879		BBVA BANCOMER 0113277259	POLIZA DE RECIBO DE INGRESOS DEL RECIBO MM-1675 # PAGO TOTAL DE ADSCRIPCIÓN ACADÉMICA, RECARGO POR READSCRIPCIÓN EXTEMPÓRANEA, EXÁMEN ESPECIAL Y NIVEL DE INGLÉS, SEM. AGO-DIC 2023 De la solicitud número: 882 - BBVA BANCOMER 0119764879	210.00	0.00
12-sep.-2023	INGRESO	889	886		BBVA BANCOMER 0113277259	POLIZA DE RECIBO DE INGRESOS DEL RECIBO MM-1679 # PAGO TOTAL DE ADSCRIPCIÓN ACADÉMICA, SEM AGO-DIC 2023 De la solicitud número: 889 - BBVA BANCOMER 0119764879	2,800.00	0.00
12-sep.-2023	INGRESO	891	888		BBVA BANCOMER 0113277259	POLIZA DE RECIBO DE INGRESOS DEL RECIBO MM-1680 # PAGO TOTAL DE NIVEL DE INGLÉS, SEM. AGO-DIC 2023 De la solicitud número: 891 - BBVA BANCOMER 0119764879	1,000.00	0.00
12-sep.-2023	INGRESO	892	889		BBVA BANCOMER 0113277259	POLIZA DE RECIBO DE INGRESOS DEL RECIBO MM-1681 # AMERICA YOSELIT SANTOS MORENO, 2o. PAGO TOTAL DE ADSCRIPCIÓN ACADÉMICA A 5o. SEM. AGO-DIC 2023 De la solicitud número: 892 - BBVA BANCOMER 0119764879	1,300.00	0.00
12-sep.-2023	EGRESO	1039	980	50207133	VALUACIONES ACTUARIALES DEL NORTE, S.C.	Orden de Compra de Adquisiciones # 586. PAGO DE VALUACION ACTUARIAL DE PRIMA DE ANTIGÜEDAD E INDEMNIZACION LEGAL A LA TERMINACION CONFORME A LA LFT BAJO LOS LINEAMIENTOS DE LA NIF D3, Documento(s): 621 (CARGO DE LA CTA BBVA BANCOMER 0119764879) - BBVA BANCOMER 0119764879	0.00	40,755.89
12-sep.-2023	DIARIO		6088	12092023		TRASPASO ENTRE CUENTAS PROPIAS DEL INSTITUTO - BBVA BANCOMER 0119764879	0.00	150,000.00
13-sep.-2023	INGRESO	894	891		BBVA BANCOMER 0113277259	POLIZA DE RECIBO DE INGRESOS DEL RECIBO MM-1682 # PAGO TOTAL DE ADSCRIPCIÓN ACADÉMICA, SEM. AGO-DIC 2023 De la solicitud número: 894 - BBVA BANCOMER 0119764879	8,400.00	0.00
13-sep.-2023	EGRESO	1266	1155	130923	INSTITUTO TECNOLOGICO SUPERIOR DE SAN PEDRO DE LAS COLONIAS	DESCUENTOS POR BECAS INSTITUCIONALES, SEM. AGO-DIC 2023 (CARGO DE LA CTA BBVA BANCOMER 0119764879) - BBVA BANCOMER 0119764879	0.00	3,500.00

Fecha	Tipo Póliza	Documento	Número Póliza	Número Cheque	Beneficiario	Descripción	Cargo	Abono
13-sep.-2023	DIARIO		6166	130923		TRASPASO ENTRE CUENTAS PROPIAS DEL INSTITUTO - BBVA BANCOMER 0119764879	0.00	248,100.00
14-sep.-2023	INGRESO	896	893		BBVA BANCOMER 0113277259	POLIZA DE RECIBO DE INGRESOS DEL RECIBO MM-1683 # PAGO TOTAL DE ADSCRIPCIÓN ACADÉMICA Y RECARGO POR READSCRIPCIÓN EXTEMPÓRANEA, SEM. AGO-DIC 2023 De la solicitud número: 896 - BBVA BANCOMER 0119764879	2,800.00	0.00
14-sep.-2023	INGRESO	897	894		BBVA BANCOMER 0113277259	POLIZA DE RECIBO DE INGRESOS DEL RECIBO MM-1683 # PAGO TOTAL DE ADSCRIPCIÓN ACADÉMICA Y RECARGO POR READSCRIPCIÓN EXTEMPÓRANEA, SEM. AGO-DIC 2023 De la solicitud número: 897 - BBVA BANCOMER 0119764879	210.00	0.00
15-sep.-2023	INGRESO	899	896		BBVA BANCOMER 0113277259	POLIZA DE RECIBO DE INGRESOS DEL RECIBO MM-1684 # PAGO TOTAL DE ADSCRIPCIÓN ACADÉMICA Y RECARGO POR READSCRIPCIÓN ACADÉMICA, SEM. AGO-DIC 2023 De la solicitud número: 899 - BBVA BANCOMER 0119764879	2,800.00	0.00
15-sep.-2023	INGRESO	900	897		BBVA BANCOMER 0113277259	POLIZA DE RECIBO DE INGRESOS DEL RECIBO MM-1684 # PAGO TOTAL DE ADSCRIPCIÓN ACADÉMICA Y RECARGO POR READSCRIPCIÓN ACADÉMICA, SEM. AGO-DIC 2023 De la solicitud número: 900 - BBVA BANCOMER 0119764879	210.00	0.00
18-sep.-2023	INGRESO	901	898		BBVA BANCOMER 0113277259	POLIZA DE RECIBO DE INGRESOS DEL RECIBO MM-1685 # ROSA MARIA MARTINEZ MTZ. 2o. PAGO TOTAL DE ADSCRIPCIÓN ACADÉMICA A 9o. SEM. AGO-DIC 2023 De la solicitud número: 901 - BBVA BANCOMER 0119764879	1,400.00	0.00
18-sep.-2023	INGRESO	903	900		BBVA BANCOMER 0113277259	POLIZA DE RECIBO DE INGRESOS DEL RECIBO MM-1686 # PAGO TOTAL DE EXÁMEN ESPECIAL DE INGLÉS, SEM. AGO-DIC 2023 De la solicitud número: 903 - BBVA BANCOMER 0119764879	315.00	0.00
19-sep.-2023	INGRESO	905	902		BBVA BANCOMER 0113277259	POLIZA DE RECIBO DE INGRESOS DEL RECIBO MM-1687 # PAGO TOTAL DE ADSCRIPCIÓN ACADÉMICA, RECARGO POR READSCRIPCIÓN EXTEMPÓRANEA Y FICHA DE ADMISIÓN, SEM. AGO-DIC 2023 De la solicitud número: 905 - BBVA BANCOMER 0119764879	6,000.00	0.00
19-sep.-2023	INGRESO	906	903		BBVA BANCOMER 0113277259	POLIZA DE RECIBO DE INGRESOS DEL RECIBO MM-1687 # PAGO TOTAL DE ADSCRIPCIÓN ACADÉMICA, RECARGO POR READSCRIPCIÓN EXTEMPÓRANEA Y FICHA DE ADMISIÓN, SEM. AGO-DIC 2023 De la solicitud número: 906 - BBVA BANCOMER 0119764879	210.00	0.00
20-sep.-2023	INGRESO	908	905		BBVA BANCOMER 0113277259	POLIZA DE RECIBO DE INGRESOS DEL RECIBO MM-1688 # PAGO TOTAL DE NIVÉL DE INGLÉS, SEM. AGO-DIC 2023 De la solicitud número: 908 - BBVA BANCOMER 0119764879	1,000.00	0.00
21-sep.-2023	DIARIO		6089	21092023		TRASPASO ENTRE CUENTAS PROPIAS DEL INSTITUTO - BBVA BANCOMER 0119764879	0.00	100,000.00
25-sep.-2023	INGRESO	910	907		BBVA BANCOMER 0113277259	POLIZA DE RECIBO DE INGRESOS DEL RECIBO MM-1689 # PAGO TOTAL DSE NIVÉL DE INGLÉS, SEM. AGO-DIC 2023 De la solicitud número: 910 - BBVA BANCOMER 0119764879	1,000.00	0.00
26-sep.-2023	INGRESO	912	909		BBVA BANCOMER 0113277259	POLIZA DE RECIBO DE INGRESOS DEL RECIBO MM-1690 # PAGO TOTAL DE TITULO PROFESIONAL, CERTIFICADO FINAL Y NIVÉL DE INGLÉS, SEM. AGO-DIC 2023 De la solicitud número: 912 - BBVA BANCOMER 0119764879	5,550.00	0.00
27-sep.-2023	DIARIO		6151	27092023		TRASPASO ENTRE CUENTRA PROPIAS DEL INSTITUTO - BBVA BANCOMER 0119764879	0.00	100,000.00
28-sep.-2023	INGRESO	914	911		BBVA BANCOMER 0113277259	POLIZA DE RECIBO DE INGRESOS DEL RECIBO MM-1691 # PAGO TOTAL DE CONSTANCIAS, SEM. AGO-DIC 2023 De la solicitud número: 914 - BBVA BANCOMER 0119764879	40.00	0.00

Fecha	Tipo Póliza	Documento	Número Póliza	Número Cheque	Beneficiario	Descripción	Cargo	Abono
29-sep.-2023	INGRESO	915	912		BBVA BANCOMER 0113277259	POLIZA DE RECIBO DE INGRESOS DEL RECIBO MM-1692 # CARLOS JARED BAUTISTA CORRAL, 2o. PAGO TOTAL DE ADSCRIPCIÓN ACADÉMICA A 3er. SEM. AGO-DIC 2023 De la solicitud número: 915 - BBVA BANCOMER 0119764879	1,200.00	0.00
29-sep.-2023	INGRESO	916	913		BBVA BANCOMER 0113277259	POLIZA DE RECIBO DE INGRESOS DEL RECIBO MM-1693 # KELLY YOHANA RODRIGUEZ DE LOS SANTOS, 2o. PAGO PARCIAL DE ADSCRIPCIÓN ACADÉMICA A 1er. SEM. AGO-DIC 2023 De la solicitud número: 916 - BBVA BANCOMER 0119764879	1,400.00	0.00
29-sep.-2023	INGRESO	918	915		BBVA BANCOMER 0113277259	POLIZA DE RECIBO DE INGRESOS DEL RECIBO MM-1694 # PAGO TOTAL DE NIVÉL DE INGLÉS, KARDEX, ANÁLISIS ACADÉMICO, RECARGOS POR READSCRIPCIÓN EXTEMPORÁNEA, CONSTANCIAS NORMALES Y CONSTANCIAS DE ACREDITACIÓN DE INGLÉS, SEM. AGO-DIC 2023 De la solicitud número: 918 - BBVA BANCOMER 0119764879	2,250.00	0.00
29-sep.-2023	INGRESO	919	916		BBVA BANCOMER 0113277259	POLIZA DE RECIBO DE INGRESOS DEL RECIBO MM-1694 # PAGO TOTAL DE NIVÉL DE INGLÉS, KARDEX, ANÁLISIS ACADÉMICO, RECARGOS POR READSCRIPCIÓN EXTEMPORÁNEA, CONSTANCIAS NORMALES Y CONSTANCIAS DE ACREDITACIÓN DE INGLÉS, SEM. AGO-DIC 2023 De la solicitud número: 919 - BBVA BANCOMER 0119764879	420.00	0.00
29-sep.-2023	DIARIO	774	6106		BBVA BANCOMER 0113277259	Póliza de Cancelación de la Solicitud número 774 del ejercicio 2023 - BBVA BANCOMER 0119764879	-1,600.00	0.00
29-sep.-2023	DIARIO		6384	290923		error de cancelacion de certificado final - BBVA BANCOMER 0119764879	1,600.00	0.00
29-sep.-2023	DIARIO		6385	290923		Póliza de cancelación de póliza directa número 6384 del ejercicio contable 2023 - BBVA BANCOMER 0119764879	-1,600.00	0.00
29-sep.-2023	DIARIO		6386	290723		error de cancelacion de certificado final - BBVA BANCOMER 0119764879	0.00	1,600.00
29-sep.-2023	DIARIO		6387	290723		Póliza de cancelación de póliza directa número 6386 del ejercicio contable 2023 - BBVA BANCOMER 0119764879	0.00	-1,600.00
29-sep.-2023	DIARIO		6388	290923		error de cancelacion de certificado final - BBVA BANCOMER 0119764879	1,600.00	0.00
30-sep.-2023	EGRESO	1270	1157	30092023	BBVA BANCOMER SA	Comision bancaria del mes de septiembre 2023 (CARGO DE LA CTA BBVA BANCOMER 0119764879) - BBVA BANCOMER 0119764879	0.00	503.27

Total General:

\$89,397.87

\$994,819.16



INSTITUTO TECNOLOGICO SUPERIOR DE SAN PEDRO DE LAS
COLO
PROPIOS INGRESOS
CALZADA DEL TECNOLOGICO 53
SAN PEDRO DE LAS COL
MEXICO CP 27800

DOMICILIO FISCAL
CALZADA DEL TECNOLOGICO 53
SAN PEDRO DE LAS COL
SAN PEDRO COA CP 27800

Periodo	DEL 01/09/2023 AL 30/09/2023
Fecha de Corte	30/09/2023
No. de Cuenta	0119764879
No. de Cliente	C2931788
R.F.C	ITS0508192RA
No. Cuenta CLABE	012078001197648792

SUCURSAL : 7711 GOBIERNO COAHUILA
DIRECCION: AV. ALVARO OBREGON 1120 NTE COL. ZONA
CENTRO MEX CU
PLAZA: SALTILLO
TELEFONO: 4151790

Información Financiera

MONEDA NACIONAL

Rendimiento		
Saldo Promedio		1,299,745.71
Días del Periodo		30
Tasa Bruta Anual	%	0.020
Saldo Promedio Gravable		1,299,745.71
Intereses a Favor (+)		21.66
ISR Retenido (-)		21.66
Comisiones de la cuenta		
Cheques pagados	0	0.00
Manejo de Cuenta		0.00
Anualidad		0.00
Operaciones	0	0.00
Total Comisiones		414.13
Cargos Objetados	0	0.00
Abonos Objetados	0	0.00

Comportamiento		
Saldo de Liquidación Inicial		1,848,596.29
Saldo de Operación Inicial		1,848,596.29
Depósitos / Abonos (+)	45	83,937.87
Retiros / Cargos (-)	26	989,359.16
Saldo Final (+)		943,175.00
Saldo de Operación Final		943,175.00
Saldo Promedio Mínimo Mensual Hasta:		0

Otros productos incluidos en el estado de cuenta (Inversiones)

Contrato	Producto	Tasa de Interes anual	GAT	GAT	Total de comisiones
			Nominal	Real	
N/A	N/A	N/A	Antes de Impuestos		N/A
N/A	N/A	N/A	N/A	N/A	N/A

Detalle de Movimientos Realizados

FECHA						SALDO	
OPER	LIQ	COD. DESCRIPCIÓN	REFERENCIA	CARGOS	ABONOS	OPERACIÓN	LIQUIDACIÓN
01/SEP	01/SEP	C19 INTERESES GANADOS			22.87		
01/SEP	01/SEP	C20 I.S.R. RETENIDO		22.87			

Estimado Cliente,
Su Estado de Cuenta ha sido modificado y ahora tiene más detalle de información.
También le informamos que su Contrato ha sido modificado,
el cual puede consultarlo en cualquier sucursal o www.bbva.mx
Con BBVA adelante.



No. Cuenta	0119764879
No. Cliente	C2931788

FECHA		COD. DESCRIPCIÓN	REFERENCIA	CARGOS	ABONOS	SALDO	
OPER	LIQ					OPERACIÓN	LIQUIDACIÓN
01/SEP	01/SEP	Y15 CE00000000002210000663 MARIO RAMIREZ 2104946 Ref. 8216284			1,000.00		
01/SEP	01/SEP	Y15 CE00000000002310003252 KEVIN COLORADO 2104946 Ref. 8222807			2,800.00		
01/SEP	01/SEP	Y01 CE00000000002210000200 LESLY JUAREZ 2104946 Ref. 8244728			1,000.00	1,853,396.29	1,853,396.29
03/SEP	04/SEP	Y15 CE00000000002210002305 GUSTAVO RIVERA L 2104946 Ref. 8897001			1,000.00		
03/SEP	04/SEP	Y15 CE00000000002210002305 DIAGNOSTICO GRL 2104946 Ref. 8897954			315.00	1,854,711.29	1,853,396.29
04/SEP	04/SEP	V42 VENTAS DEBITO TERMINALES PUNTO DE VENTA Ref. 144466333			7,850.00		
04/SEP	04/SEP	V43 COMISION VENTAS DEBITO TERMINALES PUNTO DE VENTA Ref. 174466333		98.11			
04/SEP	04/SEP	V44 IVA COM. VENTAS DEBITO TERMINALES PUNTO DE VENTA Ref. 174466333		15.70			
04/SEP	04/SEP	Y15 CE00000000002210000044 JOSE A GARCIA M 2104946 Ref. 9134531			3,010.00		
04/SEP	04/SEP	Y15 CE00000000002310000415 KELLY RODRIGUEZ 2104946 Ref. 9291176			1,400.00		
04/SEP	05/SEP	Y15 CE00000000001810000529 WILLIAM CHAVARRIA 2104946 Ref. 9490800			3,550.00	1,870,407.48	1,866,857.48
05/SEP	05/SEP	Y15 CE00000000001910001591 CLAUDIA J SOTO 2104946 Ref. 9544987			2,800.00		
05/SEP	05/SEP	Y15 CE00000000002210001562 ANGELA SOTO L 2104946 Ref. 9546182			2,800.00		
05/SEP	05/SEP	W41 TRASPASO ENTRE CUENTAS TRASPASO PROPIOS BMRCASH Ref. REFBNTC00871419		100,000.00		1,776,007.48	1,776,007.48
06/SEP	06/SEP	V42 VENTAS DEBITO TERMINALES PUNTO DE VENTA Ref. 144466333			2,030.00		
06/SEP	06/SEP	V43 COMISION VENTAS DEBITO TERMINALES PUNTO DE VENTA Ref. 174466333		25.37			
06/SEP	06/SEP	V44 IVA COM. VENTAS DEBITO TERMINALES PUNTO DE VENTA Ref. 174466333		4.06		1,778,008.05	1,778,008.05
07/SEP	07/SEP	V42 VENTAS DEBITO TERMINALES PUNTO DE VENTA Ref. 144466333			3,715.00		
07/SEP	07/SEP	V43 COMISION VENTAS DEBITO TERMINALES PUNTO DE VENTA Ref. 174466333		46.43			
07/SEP	07/SEP	V44 IVA COM. VENTAS DEBITO TERMINALES PUNTO DE VENTA Ref. 174466333		7.43			
07/SEP	07/SEP	W41 TRASPASO ENTRE CUENTAS TRASPASO PROPIOS BMRCASH Ref. REFBNTC00871419		250,000.00			
07/SEP	07/SEP	Y01 CE00000000002210000960 CONDESA 2104946 Ref. 0662813			2,800.00		
07/SEP	07/SEP	Y01 CE00000000001910002599 KEVIN I ROCHA M 2104946 Ref. 0742797			2,800.00	1,537,269.19	1,537,269.19
08/SEP	08/SEP	V42 VENTAS DEBITO TERMINALES PUNTO DE VENTA Ref. 144466333			2,915.00		

No. Cuenta	0119764879
No. Cliente	C2931788

FECHA		COD. DESCRIPCIÓN	REFERENCIA	CARGOS	ABONOS	SALDO	
OPER	LIQ					OPERACIÓN	LIQUIDACIÓN
08/SEP	08/SEP	V43 COMISION VENTAS DEBITO		36.43			
		TERMINALES PUNTO DE VENTA Ref. 174466333					
08/SEP	08/SEP	V44 IVA COM. VENTAS DEBITO		5.83			
		TERMINALES PUNTO DE VENTA Ref. 174466333					
08/SEP	08/SEP	Y15 CE00000000002010002117			1,000.00	1,541,141.93	1,541,141.93
		JUAN D DE LOS SANTOS 2104946 Ref. 1075308					
11/SEP	11/SEP	V42 VENTAS DEBITO			3,325.00		
		TERMINALES PUNTO DE VENTA Ref. 144466333					
11/SEP	11/SEP	V43 COMISION VENTAS DEBITO		41.55			
		TERMINALES PUNTO DE VENTA Ref. 174466333					
11/SEP	11/SEP	V44 IVA COM. VENTAS DEBITO		6.65			
		TERMINALES PUNTO DE VENTA Ref. 174466333					
11/SEP	11/SEP	Y15 CE00000000002110000268			1,000.00	1,545,418.73	1,545,418.73
		FRANCISCO J GONZALEZ 2104946 Ref. 1789444					
12/SEP	12/SEP	Y15 CE00000000002010000202			1,000.00		
		EDGAR ELIEZER LOPEZ 2104946 Ref. 1991403					
12/SEP	12/SEP	W41 TRASPASO ENTRE CUENTAS		150,000.00			
		TRASPASO0119764585 BMRCASH Ref. REFBNTC00871419					
12/SEP	12/SEP	W01 TRASPASO A TERCEROS		40,755.89			
		VALUACION ACTUARIAL 2023 BMRCASH Ref. REFBNTC00871419					
12/SEP	12/SEP	Y15 CE00000000002110000979			1,300.00		
		AMERICA SANTOS 2104946 Ref. 2159610					
12/SEP	12/SEP	Y15 CE00000000002210002214			2,800.00	1,359,762.84	1,359,762.84
		JOEL SERRAN 2104946 Ref. 2227375					
13/SEP	13/SEP	V42 VENTAS DEBITO			3,500.00		
		TERMINALES PUNTO DE VENTA Ref. 144466333					
13/SEP	13/SEP	V43 COMISION VENTAS DEBITO		43.75			
		TERMINALES PUNTO DE VENTA Ref. 174466333					
13/SEP	13/SEP	V44 IVA COM. VENTAS DEBITO		7.00			
		TERMINALES PUNTO DE VENTA Ref. 174466333					
13/SEP	13/SEP	C02 DEPOSITO EN EFECTIVO			1,400.00		
		Ref. 2600					
13/SEP	13/SEP	W41 TRASPASO ENTRE CUENTAS		248,100.00		1,116,512.09	1,116,512.09
		TR TITULOS BMRCASH Ref. REFBNTC00871419					
14/SEP	14/SEP	Y15 CE00000000001910001849			2,800.00		
		MAURICIO VARGAS 2104946 Ref. 3032047					
14/SEP	14/SEP	Y01 CE00000000001910001849			210.00	1,119,522.09	1,119,522.09
		MAURICIO VARGAS 2104946 Ref. 3045949					
15/SEP	15/SEP	Y15 CE00000000001910000916			3,010.00	1,122,532.09	1,122,532.09
		DIEGO VAZQUEZ R 2104946 Ref. 3418894					
18/SEP	18/SEP	Y01 CE00000000002110000490			315.00		
		EXAMENFREDERICMADINA 2104946 Ref. 4405952					
18/SEP	18/SEP	Y15 CE00000000001910000874			1,400.00	1,124,247.09	1,124,247.09
		ROSA MARIA MTZ 2104946 Ref. 4439643					
19/SEP	19/SEP	V42 VENTAS DEBITO			6,210.00		
		TERMINALES PUNTO DE VENTA Ref. 144466333					
19/SEP	19/SEP	V43 COMISION VENTAS DEBITO		77.62			
		TERMINALES PUNTO DE VENTA Ref. 174466333					

No. Cuenta	0119764879
No. Cliente	C2931788

FECHA		COD. DESCRIPCIÓN	REFERENCIA	CARGOS	ABONOS	SALDO	
OPER	LIQ					OPERACIÓN	LIQUIDACIÓN
19/SEP	19/SEP	V44 IVA COM. VENTAS DEBITO TERMINALES PUNTO DE VENTA Ref. 174466333		12.42		1,130,367.05	1,130,367.05
20/SEP	20/SEP	Y01 CE00000000002110001589 FERNANDA ENRIQUEZ G 2104946 Ref. 5316245			1,000.00	1,131,367.05	1,131,367.05
21/SEP	21/SEP	W41 TRASPASO ENTRE CUENTAS TRSPASO 0119764585 BMRCASH Ref. REFBNTC00871419		100,000.00		1,031,367.05	1,031,367.05
25/SEP	25/SEP	Y15 CE00000000002110000292 ANGELFLORES 2104946 Ref. 6880482			1,000.00	1,032,367.05	1,032,367.05
26/SEP	26/SEP	V42 VENTAS DEBITO TERMINALES PUNTO DE VENTA Ref. 144466333			3,550.00		
26/SEP	26/SEP	V43 COMISION VENTAS DEBITO TERMINALES PUNTO DE VENTA Ref. 174466333		44.37			
26/SEP	26/SEP	V44 IVA COM. VENTAS DEBITO TERMINALES PUNTO DE VENTA Ref. 174466333		7.10			
26/SEP	27/SEP	Y01 CE00000000002110001498 KENIA A PEREZ GARCIA 2104946 Ref. 7576522			1,000.00		
26/SEP	27/SEP	Y01 CE00000000002110001027 KEYLA A PEREZ GARCIA 2104946 Ref. 7576727			1,000.00	1,037,865.58	1,035,865.58
27/SEP	27/SEP	W41 TRASPASO ENTRE CUENTAS TRASPASO PROPIOS BMRCASH Ref. REFBNTC00871419		100,000.00		937,865.58	937,865.58
28/SEP	28/SEP	V42 VENTAS DEBITO TERMINALES PUNTO DE VENTA Ref. 144466333			40.00		
28/SEP	28/SEP	V43 COMISION VENTAS DEBITO TERMINALES PUNTO DE VENTA Ref. 174466333		0.50			
28/SEP	28/SEP	V44 IVA COM. VENTAS DEBITO TERMINALES PUNTO DE VENTA Ref. 174466333		0.08		937,905.00	937,905.00
29/SEP	29/SEP	Y01 CE00000000002310000415 CUATRIMESTRE 2104946 Ref. 8518656			1,400.00		
29/SEP	29/SEP	C02 DEPOSITO EN EFECTIVO Ref. 2623REDITACI			50.00		
29/SEP	29/SEP	C02 DEPOSITO EN EFECTIVO Ref. 2624T NORMAL			680.00		
29/SEP	29/SEP	C02 DEPOSITO EN EFECTIVO Ref. 2625RECARGAS			420.00		
29/SEP	29/SEP	C02 DEPOSITO EN EFECTIVO Ref. 2626ANALISIS			420.00		
29/SEP	29/SEP	C02 DEPOSITO EN EFECTIVO Ref. 262700KARDEX			100.00		
29/SEP	29/SEP	C02 DEPOSITO EN EFECTIVO Ref. 2628DA VAREL			1,000.00		
29/SEP	29/SEP	C02 DEPOSITO EN EFECTIVO Ref. 2629OS JARED			1,200.00	943,175.00	943,175.00

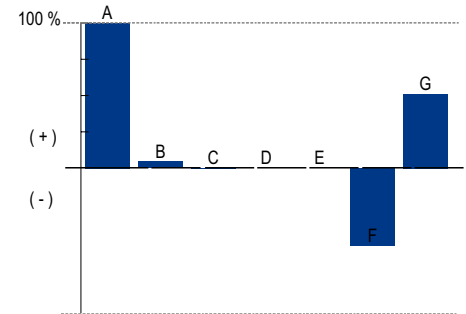
Total de Movimientos

TOTAL IMPORTE CARGOS	989,359.16	TOTAL MOVIMIENTOS CARGOS	26
TOTAL IMPORTE ABONOS	83,937.87	TOTAL MOVIMIENTOS ABONOS	45

No. Cuenta	0119764879
No. Cliente	C2931788

Cuadro resumen y gráfico de movimientos del período

Concepto	Cantidad	Porcentaje	Columna
Saldo Inicial	1,848,596.29	100.00%	A
Depósitos / Abonos (+)	83,937.87	4.54%	B
Comisiones (-)	-414.13	-0.02%	C
Intereses a favor (+)	21.66	0.00%	D
Retiros efectivo (-)	0.00	0.00%	E
Otros cargos (-)	-989,359.16	-53.51%	F
Saldo Final	943,175.00	51.02%	G



Nota: En la columna "porcentaje" se señala con el 100% a la cantidad más alta, permitiéndole relacionarse porcentualmente con las demás.

Otros cargos: Ver detalle de movimientos

"Conforme a lo publicado el 15 de noviembre de 2017 en el Diario Oficial de la Federación, le informamos que a partir del 1° de enero 2018, el Impuesto sobre la Renta (ISR) a retener será de 0.46% en lugar del 0.58% que actualmente se retiene"

Los montos mínimos requeridos para los productos de inversión a plazo fijo son: Pagaré Liquidable al vencimiento MN. \$2,000.00, Certificado de Depósitos MN: \$5,000 (sujetos a cambio dependiendo de las variaciones del mercado). Para mayor información consulta la página de internet: <https://www.bbva.mx>

No. Cuenta	0119764879
No. Cliente	C2931788

Tiene 90 días naturales contados a partir de la fecha de corte o de la realización de la operación para presentar su aclaración en la sucursal donde radica su cuenta, o bien, llamando al Centro de Atención Telefónica al teléfono 55 5226 2663.

Con gusto atenderemos sus reclamaciones que ha presentado ante nuestra institución a través de Línea BBVA al teléfono 55 5226 2663 Ciudad de México, en caso de no recibir una respuesta satisfactoria dirigirse a:



Unidad Especializada de Atención a Clientes (UNE)

BBVA recibe las consultas, reclamaciones o aclaraciones, en su Unidad Especializada de Atención a Usuarios, ubicada en Lago Alberto 320 (entrada por Mariano Escobedo 303), Col. Granada, C.P. 11320, Alcaldía Miguel Hidalgo, Ciudad de México, México y por correo electrónico une.mx@bbva.com o teléfono 55 1998 8039, así como en cualquiera de sus sucursales u oficinas. En el caso de no obtener una respuesta satisfactoria, podrá acudir a la Comisión Nacional para la Protección y Defensa de los Usuarios de Servicios Financieros www.condusef.gob.mx y 55 5340 0999.

"Si desea recibir pagos a través de transferencias electrónicas de fondos interbancarias, deberá hacer del conocimiento de la persona que le enviará el o los pagos respectivos, el número de Cuenta que a continuación se indica: 2078001197648792 Clave Bancaria Estándar (CLABE), así como el nombre de este Banco."

Todas las tasas de interés están expresadas en terminos anuales.

"Únicamente están garantizados por el Instituto de Protección al Ahorro Bancarios (IPAB), los depósitos bancarios de dinero a la vista, retirables en días preestablecidos, de ahorro, y a plazo con previo aviso, así como los préstamos y créditos que acepte la Institución, hasta por el equivalente a cuatrocientas mil UDIS por persona, cualquiera que sea el número, tipo y clase de dichas obligaciones a su favor y a cargo de la Institución de banca múltiple."

www.ipab.org.mx

No. Cuenta	0119764879
No. Cliente	C2931788

Glosario de Abreviaturas

ADMON	ADMINISTRACION	DEP	DEPOSITO	MN	MONEDA NACIONAL
ANT	ANTERIOR	DESC/DESCTO	DESCUENTO	MOV	MOVIMIENTO
ANTIC	ANTICIPADA	DEV/DEVOL	DEVOLUCION	MOVMTOS	MOVIMIENTOS
ANUL	ANULACION	DIF	DIFERENCIA	MDB	MULTIDPOSITO
APORT	APORTACION	DIN	DINERO	N/A	NO APLICA
AUT	AUTOMATICO	DISP	DISPOSICION	OPER	OPERACION
BCA	BANCA	DLLS	DOLARES	OPS	OPERACIONES
BCOS	BANCOS	DOC	DOCUMENTO	ORD	ORDEN
BMOV	BBVA MÉXICO	ELECT	ELECTRONICA	P/PAG	PAGO
BONIF	BONIFICACION	EMP	EMPRESARIAL	PAT	PATRIMONIAL
COD.	CODIGO DE LEYENDA	EXTEM	EXTEMPORANEA	REDESC	REDESCUENTO
CAJ	CAJERO	EXT	EXTRANJERO	RFC	REGISTRO FEDERAL DE CONTRIBUYENTES
CANC	CANCELACION	FALLEC	FALLECIMIENTO	REF.	REFERENCIA
CGO	CARGO	FALT	FALTANTE	RESP	RESPONSABILIDAD
CW	CASH WINDOWS	GAT	GANANCIA ANUAL TOTAL	RET	RETIRO
CH/CHQ	CHEQUE	GAR/GTIA	GARANTIA	REV	REVERSO
CI	COBRO INMEDIATO	GPO	GRUPO	SBC	SALVO BUEN COBRO
COMER	COMERCIO	HONOR	HONORARIOS	SEG	SEGURO
COM	COMISION	IVA	IMPUESTO AL VALOR AGREGADO	SERV	SERVICIO
CIE	CONCENTRACION INMEDIATO EMPRESARIAL	ISR	IMPUESTO SOBRE LA RENTA	SOBR	SOBREGIRO
CONF	CONFIRMACION	INDEMN	INDEMNIZACION	SOC	SOCIEDADES
CONS	CONSULTA	INF	INFORMACION	TARJ	TARJETA
CONV	CONVENIO	INSP	INSPECCION	TDC	TARJETA DE CREDITO
CORREC	CORRECCION	INT	INTERESES	TDE	TARJETA DE DEBITO EMPRESARIAL
CRED	CREDITO	INTS	INTERESES	TPV	TERMINAL PUNTO DE VENTA
CTA	CUENTA	INT/INTNAL	INTERNACIONAL	TIB	TESORERIA INTEGRAL BANCARIA
CED	CUENTA EN DOLARES	INV	INVERSION	TRANS	TRANSFERENCIA
DCD	DINAMICA DE CONVERSION DE DIVISAS	LIQ	LIQUIDACION	TRASP	TRASPASO
		MP	MARCA PROPIA	VTAS	VENTAS
		MDO	MERCADO		

No. Cuenta	0119764879
No. Cliente	C2931788

Cuida el medio ambiente consultando tu estado de cuenta en www.bbva.mx recuerda que el medio ambiente es responsabilidad de todos



Nombre del Receptor : INSTITUTO TECNOLOGICO SUPERIOR DE SAN PEDRO DE LAS COLONIAS
Código Postal de Domicilio Fiscal : 27800
Regimen Fiscal : 601 - General de Ley Personas Morales
Uso de CFDI : G03 - Gastos en general.
Exportacion : 01 - No aplica

Folio Fiscal:	Certificado
A4C3ADB7-96CB-4A3E-A5D3-8A12D2474F56	00001000000509478830

Sello Digital
 MAzQ/qY3NE5Yg/O4269jMeSYDIGZ2+SYqUfPgYrYQMgmgT7v4IM2Q0w8v/0/W6XwuWWt6P6p4ugkhk5MRsbWU16VG0BtoST8fMcq0jdpJVn13NGbBu++qW3+whp6wWVjrZ0G51u5KUoDoBOzbWEM7KqBcVGPPF/veExy80tOaEhOIMFkm2vdk5u0vizAZfOEnDxwLhR0JesHWZuVv3ilqrkeziUpB6iifR0wxOXtgo8wCYGhzhX0ms8Yni9gaNurzh49ERjppFYUgE7Awjaubwpe1OtdDraykXkDY7IGHlfg/TxQ7pc6OxHvtCeguPkWgjeH4R3BIAPo2nFTZtwBA==

Sello SAT
 PjVLz9AODMV2UXMzSgX5GA2zDWMjaE7yxYLYVivPozeMtfh7JHYSNejggSeWShbf4B1GA7O8EOywr630cnH93u1Ee4fAYM1CXOfSbKFKOo38X0TMHWcox0mHTrxq4usVXnhsTO012oTTeTDZoh9FW/uldgvou2Yn3PNLcqMfC0d7QTMdXTD30LO9yYNXxldv9OYMwW4co8ouRD6jjgpRVyl7rV5KF48K6AQVnP83+e/USpU4IhergGayxUvhcTeG8zgmK8U+yAIZokKN04LIX42igPPQpJUy5tLhFygeSzmH/OeZa/oVL8lxv5/pRHlB SXB3uGMHbuhBlh21T8ksZA==

No. de Serie del Certificado del SAT: 00001000000505619865 **Fecha y hora de certificación:** 2023-09-30T11:18:25

Cadena Original del complemento de certificación digital del SAT:

||1.1|A4C3ADB7-96CB-4A3E-A5D3-8A12D2474F56|2023-09-30T11:18:25|MAzQ/qY3NE5Yg/O4269jMeSYDIGZ2+SYqUfPgYrYQMgmgT7v4IM2Q0w8v/0/W6XwuWWt6P6p4ugkhk5MRsbWU16VG0BtoST8fMcq0jdpJVn13NGbBu++qW3+whp6wWVjrZ0G51u5KUoDoBOzbWEM7KqBcVGPPF/veExy80tOaEhOIMFkm2vdk5u0vizAZfOEnDxwLhR0JesHWZuVv3ilqrkeziUpB6iifR0wxOXtgo8wCYGhzhX0ms8Yni9gaNurzh49ERjppFYUgE7Awjaubwpe1OtdDraykXkDY7IGHlfg/TxQ7pc6OxHvtCeguPkWgjeH4R3BIAPo2nFTZtwBA==|00001000000505619865||



Este documento es una representación impresa de un CFDI.

Emitido en
Ciudad de México, México a 30 de Septiembre de 2023 a las 10:56:16

"Por Disposición Oficial si recibes o envías transferencias de fondos nacionales en moneda extranjera y transferencias de fondos internacionales, BBVA está obligado a compartir en la plataforma del Banco de México para consulta y obtención de otras Entidades Financieras la información correspondiente a esas operaciones y a tu identificación como Cliente, misma que BBVA deberá consultar durante el tiempo que mantengas una relación jurídica con esta Institución, por lo que si efectúas o recibes dichas operaciones se entenderá que otorgas tu consentimiento para ello."

Régimen Fiscal:
Régimen General de Ley Personas Morales



Conciliación de la Cuenta Bancaria de cheques
No. 0117176902 BBVA



Periodo del 1 al 30 de Septiembre del 2023

Saldo según nuestros libros al 30 de Septiembre del 2023	3,163.93
Más:	
Importe de cheques expedidos no cobrados hasta el 30 de Septiembre del 2023	-
Mas:	
Cargos nuestros no correspondidos por el Banco	
Abono nuestro no reconocido por el Banco	
Menos:	
Cargos del Banco no correspondidos por nosotros	
Más:	
Abonos del Banco no correspondidos por nosotros	
TOTAL	3,163.93
Según estado de cuenta del Banco al 30 de Septiembre del 2023	3,163.93

DIFERENCIA

-



C.P JOSE GILBERTO FERNIZA GARZA
DIRECTOR GENERAL



C.P LUIS ANTONIO TORRES RAMIREZ
JEFE DE RECURSOS FINANCIEROS



Instituto Tecnológico Superior de San Pedro
Instituto Tecnológico Superior de San Pedro
Auxiliar de cuentas por movimiento
 Del 1 de Septiembre del 2023 al 30 de Septiembre del 2023

CB00038 BBVA BANCOMER 0117176902

Saldo Inicial: \$3,057.72

1112105 Bancos Moneda Nacional - Cuentas Bancarias

Saldo Final: \$3,163.93

Fecha	Tipo Póliza	Documento	Número Póliza	Número Cheque	Beneficiario	Descripción	Cargo	Abono
15-sep.-2023	EGRESO	1233	1124	202308	IMSS E INFONAVIT	PAGO DEL IMSS E INFONAVIT CORRESPONDIENTE AL MES DE AGOSTO Y DEL 4TO BIMESTRE (CARGO DE LA CTA BBVA BANCOMER 0117176902) - BBVA BANCOMER 0117176902	0.00	1,107,383.79
15-sep.-2023	DIARIO		6146	15092023		TRASPASO ENTRE CUENTRA FEDERAL A CUENTA PAGADORA DEL INSTITUTO - BBVA BANCOMER 0117176902	553,700.00	0.00
15-sep.-2023	DIARIO		6147	15092023		TRASPASO ENTRE CUENTRA FEDERAL A CUENTA PAGADORA DEL INSTITUTO - BBVA BANCOMER 0117176902	127,800.00	0.00
15-sep.-2023	DIARIO		6148	15092023		TRASPASO ENTRE CUENTRA ESTATAL A CUENTA PAGADORA DEL INSTITUTO - BBVA BANCOMER 0117176902	553,700.00	0.00
15-sep.-2023	DIARIO		6149	15092023		TRASPASO ENTRE CUENTRA ESTATAL A CUENTA PAGADORA DEL INSTITUTO - BBVA BANCOMER 0117176902	134,025.00	0.00
15-sep.-2023	DIARIO		6234	122583538599		PAGO DE IMPUESTOS SOBRE LA RENTA, RETENCIÓN POR SALARIOS, ASIMILADOS Y SERVICIOS PERSONALES CORRESPONDIENTE AL MES DE AGOSTO DE 2023 - BBVA BANCOMER 0117176902	0.00	261,735.00

Total General: \$1,369,225.00 \$1,369,118.79



INSTITUTO TECNOLOGICO SUPERIOR DE SAN PEDRO DE LAS
 COLO
 CALZADA DEL TECNOLOGICO 53
 SAN PEDRO DE LAS COL
 SAN PEDRO
 COA MEXICO CP 27800

DOMICILIO FISCAL
 CALZADA DEL TECNOLOGICO 53
 SAN PEDRO DE LAS COL
 SAN PEDRO COA CP 27800

Periodo	DEL 01/09/2023 AL 30/09/2023
Fecha de Corte	30/09/2023
No. de Cuenta	0117176902
No. de Cliente	C2931788
R.F.C	ITS0508192RA
No. Cuenta CLABE	012420001171769025

SUCURSAL : 0387 SAN PEDRO CENTRO
 DIRECCION: AVE. GUERRERO 49 COL. CENTRO MEX CU
 PLAZA: SAN PEDRO DE LAS COL
 TELEFONO: 7720019

Información Financiera

MONEDA NACIONAL

Rendimiento		
Saldo Promedio		3,114.36
Días del Periodo		30
Tasa Bruta Anual	%	0.000
Saldo Promedio Gravable		3,114.36
Intereses a Favor (+)		0.00
ISR Retenido (-)		0.00
Comisiones de la cuenta		
Cheques pagados	0	0.00
Manejo de Cuenta		0.00
Anualidad		0.00
Operaciones	0	0.00
Total Comisiones		0.00
Cargos Objetados	0	0.00
Abonos Objetados	0	0.00

Comportamiento		
Saldo de Liquidación Inicial		3,057.72
Saldo de Operación Inicial		3,057.72
Depósitos / Abonos (+)	4	1,369,225.00
Retiros / Cargos (-)	2	1,369,118.79
Saldo Final (+)		3,163.93
Saldo de Operación Final		3,163.93
Saldo Promedio Mínimo Mensual Hasta:		0

Otros productos incluidos en el estado de cuenta (Inversiones)

Contrato	Producto	Tasa de Interés anual	GAT	GAT	Total de comisiones
			Nominal	Real	
N/A	N/A	N/A	Antes de Impuestos		N/A
N/A	N/A	N/A	N/A	N/A	N/A

Detalle de Movimientos Realizados

FECHA		COD. DESCRIPCIÓN	REFERENCIA	CARGOS	ABONOS	SALDO	
OPER	LIQ					OPERACIÓN	LIQUIDACIÓN
15/SEP	15/SEP	W42 TRASPASO ENTRE CUENTAS			553,700.00		
		TR PAGO IMSS E INFONAVIT BMRCASH Ref. REFBNTC00871419					
15/SEP	15/SEP	W42 TRASPASO ENTRE CUENTAS			553,700.00		
		IMSS E INFONAVIT BMRCASH Ref. REFBNTC00871419					

Estimado Cliente,
Su Estado de Cuenta ha sido modificado y ahora tiene más detalle de información.
También le informamos que su Contrato ha sido modificado,
el cual puede consultarlo en cualquier sucursal o www.bbva.mx
Con BBVA adelante.

No. Cuenta	0117176902
No. Cliente	C2931788

FECHA		COD. DESCRIPCIÓN	REFERENCIA	CARGOS	ABONOS	SALDO	
OPER	LIQ					OPERACIÓN	LIQUIDACIÓN
15/SEP	15/SEP	W42 TRASPASO ENTRE CUENTAS TR ISR AGOSTO BMRCASH Ref. REFBNTC00871419			127,800.00		
15/SEP	15/SEP	W42 TRASPASO ENTRE CUENTAS TR ISR AGOSTO BMRCASH Ref. REFBNTC00871419			134,025.00		
15/SEP	15/SEP	X01 IMSS/INF/AFORE VIA ELECT. PAGO SIPARE A3911951103 202308 791241 Ref. 258N123142		1,107,383.79			
15/SEP	15/SEP	P14 SAT REF:04235KGV710039868483 CIE:0844985 Ref. GUIA:2619760		261,735.00		3,163.93	3,163.93

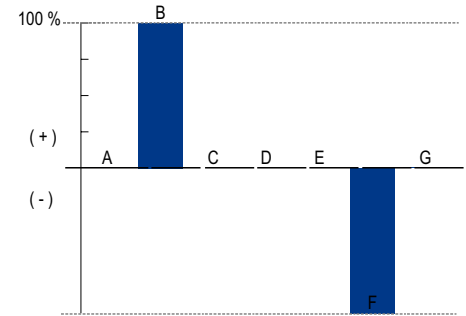
Total de Movimientos

TOTAL IMPORTE CARGOS	1,369,118.79	TOTAL MOVIMIENTOS CARGOS	2
TOTAL IMPORTE ABONOS	1,369,225.00	TOTAL MOVIMIENTOS ABONOS	4

No. Cuenta	0117176902
No. Cliente	C2931788

Cuadro resumen y gráfico de movimientos del período

Concepto	Cantidad	Porcentaje	Columna
Saldo Inicial	3,057.72	0.22%	A
Depósitos / Abonos (+)	1,369,225.00	100.00%	B
Comisiones (-)	0.00	0.00%	C
Intereses a favor (+)	0.00	0.00%	D
Retiros efectivo (-)	0.00	0.00%	E
Otros cargos (-)	-1,369,118.79	-99.99%	F
Saldo Final	3,163.93	0.23%	G



Nota: En la columna "porcentaje" se señala con el 100% a la cantidad más alta, permitiéndole relacionarse porcentualmente con las demás.

Otros cargos: Ver detalle de movimientos

"Conforme a lo publicado el 15 de noviembre de 2017 en el Diario Oficial de la Federación, le informamos que a partir del 1° de enero 2018, el Impuesto sobre la Renta (ISR) a retener será de 0.46% en lugar del 0.58% que actualmente se retiene"

Los montos mínimos requeridos para los productos de inversión a plazo fijo son: Pagaré Liquidable al vencimiento MN. \$2,000.00, Certificado de Depósitos MN: \$5,000 (sujetos a cambio dependiendo de las variaciones del mercado). Para mayor información consulta la página de internet: <https://www.bbva.mx>

No. Cuenta	0117176902
No. Cliente	C2931788

Tiene 90 días naturales contados a partir de la fecha de corte o de la realización de la operación para presentar su aclaración en la sucursal donde radica su cuenta, o bien, llamando al Centro de Atención Telefónica al teléfono 55 5226 2663.

Con gusto atenderemos sus reclamaciones que ha presentado ante nuestra institución a través de Línea BBVA al teléfono 55 5226 2663 Ciudad de México, en caso de no recibir una respuesta satisfactoria dirigirse a:



Unidad Especializada de Atención a Clientes (UNE)

BBVA recibe las consultas, reclamaciones o aclaraciones, en su Unidad Especializada de Atención a Usuarios, ubicada en Lago Alberto 320 (entrada por Mariano Escobedo 303), Col. Granada, C.P. 11320, Alcaldía Miguel Hidalgo, Ciudad de México, México y por correo electrónico une.mx@bbva.com o teléfono 55 1998 8039, así como en cualquiera de sus sucursales u oficinas. En el caso de no obtener una respuesta satisfactoria, podrá acudir a la Comisión Nacional para la Protección y Defensa de los Usuarios de Servicios Financieros www.condusef.gob.mx y 55 5340 0999.

"Si desea recibir pagos a través de transferencias electrónicas de fondos interbancarias, deberá hacer del conocimiento de la persona que le enviará el o los pagos respectivos, el número de Cuenta que a continuación se indica: 2420001171769025 Clave Bancaria Estándar (CLABE), así como el nombre de este Banco."

Todas las tasas de interés están expresadas en terminos anuales.

"Únicamente están garantizados por el Instituto de Protección al Ahorro Bancarios (IPAB), los depósitos bancarios de dinero a la vista, retirables en días preestablecidos, de ahorro, y a plazo con previo aviso, así como los préstamos y créditos que acepte la Institución, hasta por el equivalente a cuatrocientas mil UDIS por persona, cualquiera que sea el número, tipo y clase de dichas obligaciones a su favor y a cargo de la Institución de banca múltiple."

www.ipab.org.mx

No. Cuenta	0117176902
No. Cliente	C2931788

Glosario de Abreviaturas

ADMON	ADMINISTRACION	DEP	DEPOSITO	MN	MONEDA NACIONAL
ANT	ANTERIOR	DESC/DESCTO	DESCUENTO	MOV	MOVIMIENTO
ANTIC	ANTICIPADA	DEV/DEVOL	DEVOLUCION	MOVMTOS	MOVIMIENTOS
ANUL	ANULACION	DIF	DIFERENCIA	MDB	MULTIDPOSITO
APORT	APORTACION	DIN	DINERO	N/A	NO APLICA
AUT	AUTOMATICO	DISP	DISPOSICION	OPER	OPERACION
BCA	BANCA	DLLS	DOLARES	OPS	OPERACIONES
BCOS	BANCOS	DOC	DOCUMENTO	ORD	ORDEN
BMOV	BBVA MÉXICO	ELECT	ELECTRONICA	P/PAG	PAGO
BONIF	BONIFICACION	EMP	EMPRESARIAL	PAT	PATRIMONIAL
COD.	CODIGO DE LEYENDA	EXTEM	EXTEMPORANEA	REDESC	REDESCUENTO
CAJ	CAJERO	EXT	EXTRANJERO	RFC	REGISTRO FEDERAL DE CONTRIBUYENTES
CANC	CANCELACION	FALLEC	FALLECIMIENTO		
CGO	CARGO	FALT	FALTANTE	REF.	REFERENCIA
CW	CASH WINDOWS	GAT	GANANCIA ANUAL TOTAL	RESP	RESPONSABILIDAD
CH/CHQ	CHEQUE	GAR/GTIA	GARANTIA	RET	RETIRO
CI	COBRO INMEDIATO	GPO	GRUPO	REV	REVERSO
COMER	COMERCIO	HONOR	HONORARIOS	SBC	SALVO BUEN COBRO
COM	COMISION	IVA	IMPUESTO AL VALOR AGREGADO	SEG	SEGURO
CIE	CONCENTRACION INMEDIATO EMPRESARIAL	ISR	IMPUESTO SOBRE LA RENTA	SERV	SERVICIO
		INDEMN	INDEMNIZACION	SOBR	SOBREGIRO
CONF	CONFIRMACION	INF	INFORMACION	SOC	SOCIEDADES
CONS	CONSULTA	INSP	INSPECCION	TARJ	TARJETA
CONV	CONVENIO	INT	INTERESES	TDC	TARJETA DE CREDITO
CORREC	CORRECCION	INTS	INTERESES	TDE	TARJETA DE DEBITO EMPRESARIAL
CRED	CREDITO	INT/INTNAL	INTERNACIONAL	TPV	TERMINAL PUNTO DE VENTA
CTA	CUENTA	INV	INVERSION	TIB	TESORERIA INTEGRAL BANCARIA
CED	CUENTA EN DOLARES	LIQ	LIQUIDACION	TRANS	TRANSFERENCIA
DCD	DINAMICA DE CONVERSION DE DIVISAS	MP	MARCA PROPIA	TRASP	TRASPASO
		MDO	MERCADO	VTAS	VENTAS

No. Cuenta	0117176902
No. Cliente	C2931788

Cuida el medio ambiente consultando tu estado de cuenta en www.bbva.mx recuerda que el medio ambiente es responsabilidad de todos



Nombre del Receptor : INSTITUTO TECNOLOGICO SUPERIOR DE SAN PEDRO DE LAS COLONIAS
Código Postal de Domicilio Fiscal : 27800
Regimen Fiscal : 601 - General de Ley Personas Morales
Uso de CFDI : G03 - Gastos en general.
Exportacion : 01 - No aplica

Folio Fiscal:	Certificado
59F184FF-D16C-4A65-AEA8-8FE7911C4D98	00001000000509478830

Sello Digital
h9PeHCZ5alcXcvat6f+fo3p+Dgxx/OlmEBi5ca+kNZX1MShdXmAJJeVfYf+EEQ1YHNHYf67ws4BAU3OS5mOZ4fmHyZIPt8RehOBXqBltaMDDxloAjRRShUkMdgq3POmNZo9zN9xUn2XxDlgjQfR5jKkn+7YhsKAxbRCf4m8NRdAtDD1y7yqCA6tg7/1iLK1EP/Dr0fnsWka5DocdydaigHsnHWOcKEMDaAnpxkkLrVKBV+0B6fqByqr11C+DBCfZWuevMuZxhRKJK1WgtC9VqWj9OLDCPUCUg0abTKVnbcqBEA76n0NeURymKv3xt3vWU0NwlfG7QU7qN+CJ2Yxg==

Sello SAT
hvxX/9LLAjJcRpKScXuUha1Pqm6/z9jIXBCdqrBs2olHHuioz88Qt4iaGkurdSssHPOznOb/3fvxYdESH5tGjEzF46vvbEQlbc52J/vYod9e+qs7dDARwOuwe9H6vviNmxB1uUw2B924dsObccuQAvOZokW2/6mF7g7YRXYU33byr17SgJ6sz/ut4epgXPInZZk2ciMLplIAwXOsab85YBU1gg6eK8E4vyQRYPe30QCBHOBGXzgs6FajCwQD8ahX/DlnTCUC9IaORuo3v/73GZRLH91F0pQcMJfw0siEDmNq9+YZVBgmndfatXDqEQnS68pm7myDrJSQ/RxXfsqow==

No. de Serie del Certificado del SAT: 00001000000505619865 **Fecha y hora de certificación:** 2023-09-30T11:19:07

Cadena Original del complemento de certificación digital del SAT:

||1.1|59F184FF-D16C-4A65-AEA8-8FE7911C4D98|2023-09-30T11:19:07|h9PeHCZ5alcXcvat6f+fo3p+Dgxx/OlmEBi5ca+kNZX1MShdXmAJJeVfYf+EEQ1YHNHYf67ws4BAU3OS5mOZ4fmHyZIPt8RehOBXqBltaMDDxloAjRRShUkMdgq3POmNZo9zN9xUn2XxDlgjQfR5jKkn+7YhsKAxbRCf4m8NRdAtDD1y7yqCA6tg7/1iLK1EP/Dr0fnsWka5DocdydaigHsnHWOcKEMDaAnpxkkLrVKBV+0B6fqByqr11C+DBCfZWuevMuZxhRKJK1WgtC9VqWj9OLDCPUCUg0abTKVnbcqBEA76n0NeURymKv3xt3vWU0NwlfG7QU7qN+CJ2Yxg==|00001000000505619865||



Este documento es una representación impresa de un CFDI.

Emitido en
Ciudad de México, México a 30 de Septiembre de 2023 a las 10:52:00

"Por Disposición Oficial si recibes o envías transferencias de fondos nacionales en moneda extranjera y transferencias de fondos internacionales, BBVA está obligado a compartir en la plataforma del Banco de México para consulta y obtención de otras Entidades Financieras la información correspondiente a esas operaciones y a tu identificación como Cliente, misma que BBVA deberá consultar durante el tiempo que mantengas una relación jurídica con esta Institución, por lo que si efectúas o recibes dichas operaciones se entenderá que otorgas tu consentimiento para ello."

Régimen Fiscal:
Régimen General de Ley Personas Morales

Ente Público: Instituto Tecnológico Superior de San Pedro de las Colonias

Periodo: 3er Trimestre 2023

Tipo de Acuse: Normal

Fecha de recepción: 2023/10/30

Hora de recepción: 15:05:36

La Auditoría Superior del Estado de Coahuila, se da por enterada de la recepción de la información digital presentada por el ente público, por tal motivo no se le exime la responsabilidad de presentarla de forma impresa.

Informacion Requerida	Cumple/Incumple
1.1 Estado de Situación Financiera	✓
1.2 Estado de Actividades Trimestral	✓
1.3 Estado de Actividades	✓
1.4 Estado de Variación en la Hacienda Pública Trimestral	✓
1.5 Estado de Variación en la Hacienda Pública	✓
1.6 Estado de Cambios en la Situación Financiera Trimestral	✓
1.7 Estado de Cambios en la Situación Financiera	✓
1.8 Estado de Flujos de Efectivo Trimestral	✓
1.9 Estado de Flujos de Efectivo	✓
1.10 Estado Analítico del Activo Trimestral	✓
1.11 Estado Analítico del Activo	✓
1.12 Estado Analítico de la Deuda y Otros Pasivos Trimestral	✓
1.13 Estado Analítico de la Deuda y Otros Pasivos	✓
1.14 Informe sobre Pasivos Contingentes	✓
1.15 Notas de Desglose a los Estados Financieros	✓
1.16 Notas de Memoria	✓
1.17 Notas de Gestión Administrativa a los Estados Financieros	✓
1.18 Balanza de Comprobación Trimestral	✓
1.19 Balanza de Comprobación	✓
1.20 Dictamen de Auditoría Independiente	✓
2.1 Estado Analítico de Ingresos - CE	✓

Informacion Requerida	Cumple/Incumple
2.2 Estado Analítico de Ingresos - CFF	✓
2.3 Estado Analítico de Ingresos - CRI	✓
2.4 Estado Analítico del Ejercicio del Presupuesto de Egresos - CA	✓
2.5 Estado Analítico del Ejercicio del Presupuesto de Egresos - CE	✓
2.6 Estado Analítico del Ejercicio del Presupuesto de Egresos - COG	✓
2.7 Estado Analítico del Ejercicio del Presupuesto de Egresos - CF	✓
2.8 Endeudamiento Neto	✓
2.9 Intereses de la Deuda	✓
2.10 Indicadores de Postura Fiscal (Flujo de Fondos)	✓
3.1 Gasto por Categoría Programática	✓
3.2 Programas y Proyectos de Inversión	✓
3.3 La relación de sus programas presupuestarios con sus respectivos indicadores para resultados	✓
3.4 El cumplimiento de los objetivos proyectados en los programas	✓
3.5 Los Resultados de la Evaluación del Desempeño	✓
4.1 Relación de bienes muebles que componen su patrimonio	✓
4.2 Relación de bienes inmuebles que componen su patrimonio	✓
4.3 Reporte de Esquemas Bursátiles y Coberturas Financieras	✓
4.4 Formato del Ejercicio y Destino del Gasto Federalizado y Reintegros	✓
4.5 Informe de Proyectos de Asociaciones Público - Privadas (APP)	✓
4.6 El IAGF en archivo digital en formato PDF	✓
5.1 Estado de Situación Financiera Detallado - LDF	✓
5.2 Informe Analítico de la Deuda Pública y Otros Pasivos - LDF	✓
5.3 Informe Analítico de Obligaciones Diferentes de Financiamientos - LDF	✓
5.4 Balance Presupuestario - LDF	✓



Informacion Requerida	Cumple/Incumple
5.5 Estado Analítico de Ingresos Detallado - LDF	✓
5.6 Estado Analítico del Ejercicio del Presupuesto de Egresos Detallado - LDF COG	✓
5.7 Estado Analítico del Ejercicio del Presupuesto de Egresos Detallado - LDF CA	✓
5.8 Estado Analítico del Ejercicio del Presupuesto de Egresos Detallado - LDF CF	✓
5.9 Estado Analítico del Ejercicio del Presupuesto de Egresos Detallado - LDF CSPC	✓
5.10 Reporte de las acciones	✓
5.11 Informar la fuente de los ingresos con la que se haya pagado el nuevo gasto	✓
5.12 La información relativa al cumplimiento de los convenios celebrados	✓

Cadena Original:

ID:::8665;;;Entidad:::Instituto_Tecnologico_Superior_de_San_Pedro_de_las_Colonias;;;Estado:::E
nvio_al_congreso;;;Tipo_de_Acuse:::Normal;;;Fecha_de_Generacion:::2023-10-30_21:05:36.735
997;;;Fecha_Inicial:::False;;;Fecha_Final:::False;;;Notas:::Envio_al_Congreso;;;Reportes:::296795
---repcion_congreso***296796---repcion_congreso***296797---repcion_congreso***296798
---repcion_congreso***296799---repcion_congreso***296800---repcion_congreso***296801
---repcion_congreso***296802---repcion_congreso***296803---repcion_congreso***296804
---repcion_congreso***296805---repcion_congreso***296806---repcion_congreso***296807
---repcion_congreso***296808---repcion_congreso***296809---repcion_congreso***296810
---repcion_congreso***296811---repcion_congreso***296812---repcion_congreso***296813
---repcion_congreso***296814---repcion_congreso***296815---repcion_congreso***296816
---repcion_congreso***296817---repcion_congreso***296818---repcion_congreso***296819
---repcion_congreso***296820---repcion_congreso***296821---repcion_congreso***296822
---repcion_congreso***296823---repcion_congreso***296824---repcion_congreso***296825
---repcion_congreso***296826---repcion_congreso***296827---repcion_congreso***296828
---repcion_congreso***296829---repcion_congreso***296830---repcion_congreso***296831
---repcion_congreso***296832---repcion_congreso***296833---repcion_congreso***296834
---repcion_congreso***296835---repcion_congreso***296836---repcion_congreso***296837
---repcion_congreso***296838---repcion_congreso***296839---repcion_congreso***296840
---repcion_congreso***296841---repcion_congreso***296842---repcion_congreso***296843
---repcion_congreso***296844---repcion_congreso***296845---repcion_congreso***296846
---repcion_congreso***296847---repcion_congreso***



Sello Digital:

0dcb49dcc5473c3eb4f86ecd592d7745f9c1e3608b88db337f1fc3191d43c18b1a12eb82c497e84e3
355e87e933cc16b425a9d491486a56e05f4255ee420b223



Cuenta Pública 2023
Bienes Muebles
Al 30 de Septiembre de 2023
(Cifras en Pesos)

Código	Descripción del Bien	Valor en Libros
51101 0003000669	DESTRUCTORA AUTOM. PAP/TARJ	3,063.54
51101 0003000682	SILLON EJECUTIVO FERRA DE RESPALDO ALTO.	3,074.00
51101 0003000727	ESCRITORIO SOBRE DISEÑO 210X90X86 CM.	6,032.00
51101 0003000795	CORTADORA BROTHER	8,518.55
51101 0003000800	MESA DE GRANITO INSIZE GRADO 0 DE 450X600X100MM	9,594.36
51101 0003000865	JUEGO DE CUBOS	6,728.00
51101 0003000870	MODULO PRESIDENCIAL SCORETTO 2.00X2.50X0.75	51,620.00
51101 0003000887	LIBRERO A PISOMO MODELO RECTO ABIERTO CON ENTREPAÑOS	7,424.00
51101 0003000922	MODULO OPERATIVO REGIO CON LATERAL DERECHO WENGE MARCA IDESA, CAJONERA 3 GAVETAS TIPO PEDESTAL TAMAÑO OFICIO	12,515.06
51101 0003000957	LIBRERO DE PISO ELITE CON PUERTAS WENGE MARCA IDESA	8,972.60
51101 0003000670	ENMICADORA DIGITAL P/CTA. Y OF.	2,810.04
51101 0003000866	CREDENZA SEGUN DISEÑO 2.40X0.50 EN MELAMINA	9,860.00
51101 0003000871	CREDENZA CON 2 PUERTAS ABATIBLES	8,700.00
51101 0003000867	GERENCIAL DITTA 1.80X1.80XLIBRERO	26,100.00
51101 0003000872	SILLON EJECUTIVO DE LUJO RESPALDO ALTO	8,700.00
51101 0003000923	CREDENZA 135 CON 2 PUERTAS MELAMINA WENGUE MARCA LINEA ITALIA	7,000.83
51101 0003000927	ARCHIVERO VERTICAL 304 DE 4 GAVETAS MELAMINA CENIZO	7,590.69
51101 0003000868	LIBRERO ESPECIAL CON UNA PUERTA	9,280.00
51101 0003000873	SILLON EJECUTIVO DE LUJO RESPALDO BAJO	8,120.00
51101 0003000874	SILLON EJECUTIVO DE LUJO RESPALDO BAJO	8,120.00
51101 0003000875	SILLON EJECUTIVO DE LUJO RESPALDO BAJO	8,120.00
51101 0003000876	SILLON EJECUTIVO DE LUJO RESPALDO BAJO	8,120.00
51101 0003000877	SILLON EJECUTIVO DE LUJO RESPALDO BAJO	8,120.00
51101 0003000869	SILLON EJECUTIVO DE LUJO RESPALDO ALTO, MECANISMO DE RODILLA	8,700.00
51101 0003000878	ELEGANCE 2 PLAZAS	14,940.80
51101 0003000926	ESCRITORIO EJECUTIVO STILA 716 CON CAJONERA MELAMINA CENIZO	9,126.07
51101 0003000879	ELEGANCE 3 PLAZAS	18,809.40
51101 0003000883	ARCHIVERO HORIZONTAL MURANO DE 2 GAVETAS CORREDERA TELESCOPICACOLOR	7,018.00
51101 0003000924	LIBRERO DE PISO ELITE CON PUERTAS WENGUE MARCA IDESA	8,991.74



Cuenta Pública 2023
Bienes Muebles
Al 30 de Septiembre de 2023
(Cifras en Pesos)

Código	Descripción del Bien	Valor en Libros
51101 0003000363	ARCHIVERO	1,504.93
51101 0003000680	ARCHIVERO LINEA 2000 COLOR CERZO NEGRO	10,486.40
51101 0003000683	ARCHIVERO HORIZONTE AL 2 GAVETAS LINEA 2000	7,627.00
51101 0003000936	CREDENZA	0.00
51101 0003000679	ESCRITORIO LINEA 2000 DE 1.40 CM. DE LARGO X 70 CM. ANCHO COLOR NEGRA	5,858.00
51101 0003001003	ESCRITORIO	12,369.08
51101 0003001033	ESCRITORIO	15,022.00
51101 0003000681	LIBRERO MURANO SIN PUERTAS CON CUATRO ENTRE PAÑOS	5,655.00
51101 0003000364	MESA DE JUNTAS	1,031.80
51101 0003000431	MESA DE TRABAJO	1,634.60
51101 0003000432	MESA DE TRABAJO	1,634.60
51101 0003000433	MESA DE TRABAJO	1,634.60
51101 0003000436	MESA DE TRABAJO	1,634.60
51101 0003000668	BATERIA DE 4 PLAZAS	4,932.84
51101 0003000934	SILLON	0.00
51101 0003000370	GABINETE DE 2 PUERTAS EN LAMINA CAL. 16	507.00
51101 0003000594	GABINETE DE 2 PUERTAS EN LAMINA CAL. 16	431.00
51101 0003000382	DESPACHADOR DE AGUA	0.00
51101 0003000386	ARCHIVEROS VERTICAL MARCA HOM 4 GAVETAS COLOR ARENA	0.36
51101 0003000389	ARCHIVEROS VERTICAL MARCA HOM 4 GAVETAS COLOR ARENA	0.36
51101 0003000391	ARCHIVEROS VERTICAL MARCA HOM 4 GAVETAS COLOR ARENA	0.36
51101 0003000396	ARCHIVEROS VERTICAL MARCA HOM 4 GAVETAS COLOR ARENA	0.36
51101 0003000397	ARCHIVEROS VERTICAL MARCA HOM 4 GAVETAS COLOR ARENA	0.36
51101 0003000398	ARCHIVEROS VERTICAL MARCA HOM 4 GAVETAS COLOR ARENA	0.36
51101 0003000401	ENGARGOLADORA TRIPLO PERFEX PASO	0.16
51101 0003000407	BOMBA DE HIDROLAVADO KARCHER	123.00
51101 0003000410	ESCRITORIO 200 CEREZO NEGRO	0.05
51101 0003000411	KXTDA 100 CENTRAL TELEFONICA MAX. 108 PUERTAS	0.49
51101 0003000412	KXTDA0188 TARJETA E1 30 CANALES	-0.30
51101 0003000413	VITRINA CENTRAL DE CRISTAL	683.00



Cuenta Pública 2023
Bienes Muebles
Al 30 de Septiembre de 2023
(Cifras en Pesos)

Código	Descripción del Bien	Valor en Libros
51101 0003000414	CONMUTADOR MLE 5.2	-0.20
51101 0003000416	PODIUM DE MADERA	1,869.00
51101 0003000417	MESA PARA PRESIDUM EN MADERA DE PINO	1,522.00
51101 0003000418	MESA PARA PRESIDUM EN MADERA DE PINO	1,522.00
51101 0003000419	MESA PARA PRESIDUM EN MADERA DE PINO	1,522.00
51101 0003000420	MESA PARA PRESIDUM EN MADERA DE PINO	1,522.00
51101 0003000421	ELABORACION DE 5 RACK	4,826.00
51101 0003000422	MESA DE MASAJE AREA PSICOPEDAGOGIA	1,137.00
51101 0003000423	ANAQUEL	1,134.00
51101 0003000424	CONTENEDOR PARA BASURA EN ACERO INOXIDABLE	3,190.00
51101 0003000425	CONTENEDOR PARA BASURA EN ACERO INOXIDABLE	3,190.00
51101 0003000426	CONTENEDOR PARA BASURA EN ACERO INOXIDABLE	3,190.00
51101 0003000427	CONTENEDOR PARA BASURA EN ACERO INOXIDABLE	3,190.00
51101 0003000428	CONTENEDOR PARA BASURA EN ACERO INOXIDABLE	3,190.00
51101 0003000429	CONTENEDOR PARA BASURA EN ACERO INOXIDABLE	3,190.00
51101 0003000430	CONTENEDOR PARA BASURA EN ACERO INOXIDABLE	3,190.00
51101 0003000437	RACK PARA SERVIDORES 45 UR Y ACCESORIOS	5,278.00
51101 0003000440	DISPENSADOR DE AGUA FRIA Y CALIENTE	1,433.00
51101 0003000442	ESCRITORIO EJECUTIVO COSTADOS CURVOS CUBIERTA DE MADERA DE 1.8X90X72 CM.	11,775.69
51101 0003000449	CARRO TRANSPORTADOR DE LIBROS METALICO	3,145.39
51101 0003000451	CARRO TRANSPORTADOR DE LIBROS METALICO	3,145.39
51101 0003000453	ESTANTE SENCILLO PARA REVISTA	3,355.08
51101 0003000455	MESA DE TRABAJOS PARA PROCESOS TECNICOS	5,833.01
51101 0003000456	MESA PARA CATALOGO	4,054.39
51101 0003000462	MESA RECTANGULAS DE 120X90 CM. DE ESTRUCTURA METALICA	5,032.61
51101 0003000463	MESA RECTANGULAS DE 120X90 CM. DE ESTRUCTURA METALICA	5,032.61
51101 0003000464	MESA RECTANGULAS DE 120X90 CM. DE ESTRUCTURA METALICA	5,032.61
51101 0003000465	MESA RECTANGULAS DE 120X90 CM. DE ESTRUCTURA METALICA	5,032.61
51101 0003000466	MESA RECTANGULAS DE 120X90 CM. DE ESTRUCTURA METALICA	5,032.61
51101 0003000467	MESA RECTANGULAS DE 120X90 CM. DE ESTRUCTURA METALICA	5,032.61

Cuenta Pública 2023
Bienes Muebles
Al 30 de Septiembre de 2023
(Cifras en Pesos)

Código	Descripción del Bien	Valor en Libros
51101 0003000468	MESA RECTANGULAS DE 120X90 CM. DE ESTRUCTURA METALICA	5,032.61
51101 0003000469	MESA RECTANGULAS DE 120X90 CM. DE ESTRUCTURA METALICA	5,032.61
51101 0003000470	MESA RECTANGULAS DE 120X90 CM. DE ESTRUCTURA METALICA	5,032.61
51101 0003000471	MESA RECTANGULAS DE 120X90 CM. DE ESTRUCTURA METALICA	5,032.61
51101 0003000472	MESA RECTANGULAS DE 120X90 CM. DE ESTRUCTURA METALICA	5,032.61
51101 0003000473	MESA RECTANGULAS DE 120X90 CM. DE ESTRUCTURA METALICA	5,032.61
51101 0003000474	MESA RECTANGULAS DE 120X90 CM. DE ESTRUCTURA METALICA	5,032.61
51101 0003000475	MESA RECTANGULAS DE 120X90 CM. DE ESTRUCTURA METALICA	5,032.61
51101 0003000478	MODULO DE ESTUDIO INDIVIDUAL METALICO 90X56X113 CM.	4,781.37
51101 0003000480	MODULO DE ESTUDIO INDIVIDUAL METALICO 90X56X113 CM.	4,781.37
51101 0003000482	MODULO DE ESTUDIO INDIVIDUAL METALICO 90X56X113 CM.	4,781.37
51101 0003000334	BARRERA ELECTROMECHANICA	34,853.84
51101 0003000446	ESTANTE ORGANIZADOR DOBLE DE 3 MODULOS	27,260.00
51101 0003000484	ESTANTE ORGANIZADOR DOBLE DE 3 MODULOS	34,684.00
51101 0003000486	LIBRERO DE MELAMINA 15 MM.	3,669.00
51101 0003000504	LIBRERO DE MELAMINA 15 MM.	3,669.00
51101 0003000488	BATERIA DE 4 PLAZAS	4,973.00
51101 0003000489	BATERIA DE 4 PLAZAS	4,973.00
51101 0003000490	LOCKER DE 4 PUERTAS	2,554.72
51101 0003000493	ESCRITORIO RECTO	4,312.00
51101 0003000495	ESCRITORIO ARQUIS COLOR CAOBA	12,281.00
51101 0003000499	SILLON EJECUTIVO	1,624.00
51101 0003000500	SILLON EJECUTIVO	1,624.00
51101 0003000502	BATERIA DE 3 PLAZAS	2,628.40
51101 0003000571	LIBRERO LAMINADO CHERRY	4,131.00
51101 0003001004	ARCHIVERO VERTICAL	10,065.32
51101 0003001034	ARCHIVERO VERTICAL	11,234.60
51201 0003000369	CAMPANA INDUSTRIAL EN ACERO INOXIDABLE	2,837.00
51201 0003000371	SOFA DE 1 PLAZAS	3,397.95
51201 0003000501	SOFA DE 2 PLAZAS	4,989.32

Cuenta Pública 2023
Bienes Muebles
Al 30 de Septiembre de 2023
(Cifras en Pesos)

Código	Descripción del Bien	Valor en Libros
51201 0003001031	ESCALERA METALICA	22,327.68
51201 0003001032	ESCALERA METALICA	22,327.68
51501 0003000671	PC DE ESCRITORIO CPU SPQ 5460 MODELO 280 G2 SFF	11,636.36
51501 0003000672	PC DE ESCRITORIO CPU SPQ 5460 MODELO 280 G2 SFF	11,636.36
51501 0003000677	SERVIDOR DELL POWEREDGE R730-2X XEON E52640V- 2.6GHZ 16 GB 3X300 GB WIN SERVER STANDARD 2012 MODELO:61174687	68,687.17
51501 0003000685	PC ESCRITORIO DELL OPTIPEX 3050 MICRO, INTEL CORE I5 8GB, 100 GB, WINDOWS 10 PRO	15,706.40
51501 0003000688	FORTINET MODELO FG-300E-BDL-900-36- 18XGE RJ45 PORTS	144,067.36
51501 0003000690	SERVIDOR DELLEMC R30	76,754.30
51501 0003000695	ENTRENADOR EN ELECTRONICA ANALOGICA Y DIGITAL (EQ.P/CONOC. FUNC. CIRC. DIG.)	15,892.00
51501 0003000728	PC DE ESCRITORIO EMPRESARIAL, INTEL CORE 15,8 GB 500 GB DVD RW MARCHA HP MODELO 280 G2 MONITOR HP MODELO V203P' 19.5 PULGADAS	15,264.44
51501 0003000729	PC DE ESCRITORIO EMPRESARIAL, INTEL CORE 15,8 GB 500 GB DVD RW MARCHA HP MODELO 280 G2 MONITOR HP MODELO V203P' 19.5 PULGADAS	15,264.44
51501 0003000730	PC DE ESCRITORIO EMPRESARIAL, INTEL CORE 15,8 GB 500 GB DVD RW MARCHA HP MODELO 280 G2 MONITOR HP MODELO V203P' 19.5 PULGADAS	15,264.44
51501 0003000731	PC DE ESCRITORIO EMPRESARIAL, INTEL CORE 15,8 GB 500 GB DVD RW MARCHA HP MODELO 280 G2 MONITOR HP MODELO V203P' 19.5 PULGADAS	15,264.44
51501 0003000732	PC DE ESCRITORIO EMPRESARIAL, INTEL CORE 15,8 GB 500 GB DVD RW MARCHA HP MODELO 280 G2 MONITOR HP MODELO V203P' 19.5 PULGADAS	15,264.44
51501 0003000733	PC DE ESCRITORIO EMPRESARIAL, INTEL CORE 15,8 GB 500 GB DVD RW MARCHA HP MODELO 280 G2 MONITOR HP MODELO V203P' 19.5 PULGADAS	15,264.44
51501 0003000734	PC DE ESCRITORIO EMPRESARIAL, INTEL CORE 15,8 GB 500 GB DVD RW MARCHA HP MODELO 280 G2 MONITOR HP MODELO V203P' 19.5 PULGADAS	15,264.44
51501 0003000735	PC DE ESCRITORIO EMPRESARIAL, INTEL CORE 15,8 GB 500 GB DVD RW MARCHA HP MODELO 280 G2 MONITOR HP MODELO V203P' 19.5 PULGADAS	15,264.44
51501 0003000736	PC DE ESCRITORIO EMPRESARIAL, INTEL CORE 15,8 GB 500 GB DVD RW MARCHA HP MODELO 280 G2 MONITOR HP MODELO V203P' 19.5 PULGADAS	15,264.44
51501 0003000737	PC DE ESCRITORIO EMPRESARIAL, INTEL CORE 15,8 GB 500 GB DVD RW MARCHA HP MODELO 280 G2 MONITOR HP MODELO V203P' 19.5 PULGADAS	15,264.44
51501 0003000738	PC DE ESCRITORIO EMPRESARIAL, INTEL CORE 15,8 GB 500 GB DVD RW MARCHA HP MODELO 280 G2 MONITOR HP MODELO V203P' 19.5 PULGADAS	15,264.44
51501 0003000739	PC DE ESCRITORIO EMPRESARIAL, INTEL CORE 15,8 GB 500 GB DVD RW MARCHA HP MODELO 280 G2 MONITOR HP MODELO V203P' 19.5 PULGADAS	15,264.44
51501 0003000740	PC DE ESCRITORIO EMPRESARIAL, INTEL CORE 15,8 GB 500 GB DVD RW MARCHA HP MODELO 280 G2 MONITOR HP MODELO V203P' 19.5 PULGADAS	15,264.44
51501 0003000741	PC DE ESCRITORIO EMPRESARIAL, INTEL CORE 15,8 GB 500 GB DVD RW MARCHA HP MODELO 280 G2 MONITOR HP MODELO V203P' 19.5 PULGADAS	15,264.44
51501 0003000742	PC DE ESCRITORIO EMPRESARIAL, INTEL CORE 15,8 GB 500 GB DVD RW MARCHA HP MODELO 280 G2 MONITOR HP MODELO V203P' 19.5 PULGADAS	15,264.44
51501 0003000743	PC DE ESCRITORIO EMPRESARIAL, INTEL CORE 15,8 GB 500 GB DVD RW MARCHA HP MODELO 280 G2 MONITOR HP MODELO V203P' 19.5 PULGADAS	15,264.44

Cuenta Pública 2023
Bienes Muebles
Al 30 de Septiembre de 2023
(Cifras en Pesos)

Código	Descripción del Bien	Valor en Libros
51501 0003000744	PC DE ESCRITORIO EMPRESARIAL, INTEL CORE 15,8 GB 500 GB DVD RW MARCHA HP MODELO 280 G2 MONITOR HP MODELO V203P' 19.5 PULGADAS	15,264.44
51501 0003000745	PC DE ESCRITORIO EMPRESARIAL, INTEL CORE 15,8 GB 500 GB DVD RW MARCHA HP MODELO 280 G2 MONITOR HP MODELO V203P' 19.5 PULGADAS	15,264.44
51501 0003000746	PC DE ESCRITORIO EMPRESARIAL, INTEL CORE 15,8 GB 500 GB DVD RW MARCHA HP MODELO 280 G2 MONITOR HP MODELO V203P' 19.5 PULGADAS	15,264.44
51501 0003000747	PC DE ESCRITORIO EMPRESARIAL, INTEL CORE 15,8 GB 500 GB DVD RW MARCHA HP MODELO 280 G2 MONITOR HP MODELO V203P' 19.5 PULGADAS	15,264.44
51501 0003000748	PC DE ESCRITORIO EMPRESARIAL, INTEL CORE 15,8 GB 500 GB DVD RW MARCHA HP MODELO 280 G2 MONITOR HP MODELO V203P' 19.5 PULGADAS	15,264.44
51501 0003000749	PC DE ESCRITORIO EMPRESARIAL, INTEL CORE 15,8 GB 500 GB DVD RW MARCHA HP MODELO 280 G2 MONITOR HP MODELO V203P' 19.5 PULGADAS	15,264.44
51501 0003000750	PC DE ESCRITORIO EMPRESARIAL, INTEL CORE 15,8 GB 500 GB DVD RW MARCHA HP MODELO 280 G2 MONITOR HP MODELO V203P' 19.5 PULGADAS	15,264.44
51501 0003000751	PC DE ESCRITORIO EMPRESARIAL, INTEL CORE 15,8 GB 500 GB DVD RW MARCHA HP MODELO 280 G2 MONITOR HP MODELO V203P' 19.5 PULGADAS	15,264.44
51501 0003000752	PC DE ESCRITORIO EMPRESARIAL, INTEL CORE 15,8 GB 500 GB DVD RW MARCHA HP MODELO 280 G2 MONITOR HP MODELO V203P' 19.5 PULGADAS	15,264.44
51501 0003000753	PC DE ESCRITORIO EMPRESARIAL, INTEL CORE 15,8 GB 500 GB DVD RW MARCHA HP MODELO 280 G2 MONITOR HP MODELO V203P' 19.5 PULGADAS	15,264.44
51501 0003000754	PC DE ESCRITORIO EMPRESARIAL, INTEL CORE 15,8 GB 500 GB DVD RW MARCHA HP MODELO 280 G2 MONITOR HP MODELO V203P' 19.5 PULGADAS	15,264.44
51501 0003000755	PC DE ESCRITORIO EMPRESARIAL, INTEL CORE 15,8 GB 500 GB DVD RW MARCHA HP MODELO 280 G2 MONITOR HP MODELO V203P' 19.5 PULGADAS	15,264.44
51501 0003000756	PC DE ESCRITORIO EMPRESARIAL, INTEL CORE 15,8 GB 500 GB DVD RW MARCHA HP MODELO 280 G2 MONITOR HP MODELO V203P' 19.5 PULGADAS	15,264.44
51501 0003000757	PC DE ESCRITORIO EMPRESARIAL, INTEL CORE 15,8 GB 500 GB DVD RW MARCHA HP MODELO 280 G2 MONITOR HP MODELO V203P' 19.5 PULGADAS	15,264.44
51501 0003000767	NOTEBOOK DELL VOSTRO 3468 PROCESADOR INTEL CORE i5 MEMORIA RAM 8 GB	16,356.00
51501 0003000770	CPU EQUIPO DE COMPUTO MARCA GHIA	10,412.16
51501 0003000772	LAPTOP HP ELITEBOOK X360 CORE I7	28,079.10
51501 0003000777	INTE DE DOBLE NUCLEO 1,4 GHZ (TURBO BOOST 3,6 GHZ) INTEL HD GRAPHICS 615-8 GB	39,199.00
51501 0003000835	HP 280G3 SFF, CORE i5-8500, 1 TB HDD, 4GB RAM, DVD RW, W10PRO64, 1/1/1 WiFi	13,367.84
51501 0003000836	HP 280G3 SFF, CORE i5-8500, 1 TB HDD, 4GB RAM, DVD RW, W10PRO64, 1/1/1 WiFi	13,367.84
51501 0003000837	HP 280G3 SFF, CORE i5-8500, 1 TB HDD, 4GB RAM, DVD RW, W10PRO64, 1/1/1 WiFi	13,367.84
51501 0003000838	HP 280G3 SFF, CORE i5-8500, 1 TB HDD, 4GB RAM, DVD RW, W10PRO64, 1/1/1 WiFi	13,367.84
51501 0003000839	HP 280G3 SFF, CORE i5-8500, 1 TB HDD, 4GB RAM, DVD RW, W10PRO64, 1/1/1 WiFi	13,367.84
51501 0003000840	HP 280G3 SFF, CORE i5-8500, 1 TB HDD, 4GB RAM, DVD RW, W10PRO64, 1/1/1 WiFi	13,367.84
51501 0003000841	HP 280G3 SFF, CORE i5-8500, 1 TB HDD, 4GB RAM, DVD RW, W10PRO64, 1/1/1 WiFi	13,367.84
51501 0003000842	HP 280G3 SFF, CORE i5-8500, 1 TB HDD, 4GB RAM, DVD RW, W10PRO64, 1/1/1 WiFi	13,367.84

Cuenta Pública 2023
Bienes Muebles
Al 30 de Septiembre de 2023
(Cifras en Pesos)

Código	Descripción del Bien	Valor en Libros
51501 0003000843	HP 280G3 SFF, CORE i5-8500, 1 TB HDD, 4GB RAM, DVD RW, W10PRO64, 1/1/1 WiFi	13,367.84
51501 0003000844	HP 280G3 SFF, CORE i5-8500, 1 TB HDD, 4GB RAM, DVD RW, W10PRO64, 1/1/1 WiFi	13,367.84
51501 0003000845	HP 280G3 SFF, CORE i5-8500, 1 TB HDD, 4GB RAM, DVD RW, W10PRO64, 1/1/1 WiFi	13,367.84
51501 0003000846	HP 280G3 SFF, CORE i5-8500, 1 TB HDD, 4GB RAM, DVD RW, W10PRO64, 1/1/1 WiFi	13,367.84
51501 0003000847	HP 280G3 SFF, CORE i5-8500, 1 TB HDD, 4GB RAM, DVD RW, W10PRO64, 1/1/1 WiFi	13,367.84
51501 0003000848	HP 280G3 SFF, CORE i5-8500, 1 TB HDD, 4GB RAM, DVD RW, W10PRO64, 1/1/1 WiFi	13,367.84
51501 0003000849	HP 280G3 SFF, CORE i5-8500, 1 TB HDD, 4GB RAM, DVD RW, W10PRO64, 1/1/1 WiFi	13,367.84
51501 0003000850	HP 280G3 SFF, CORE i5-8500, 1 TB HDD, 4GB RAM, DVD RW, W10PRO64, 1/1/1 WiFi	13,367.84
51501 0003000851	HP 280G3 SFF, CORE i5-8500, 1 TB HDD, 4GB RAM, DVD RW, W10PRO64, 1/1/1 WiFi	13,367.84
51501 0003000852	HP 280G3 SFF, CORE i5-8500, 1 TB HDD, 4GB RAM, DVD RW, W10PRO64, 1/1/1 WiFi	13,367.84
51501 0003000853	HP 280G3 SFF, CORE i5-8500, 1 TB HDD, 4GB RAM, DVD RW, W10PRO64, 1/1/1 WiFi	13,367.84
51501 0003000854	HP 280G3 SFF, CORE i5-8500, 1 TB HDD, 4GB RAM, DVD RW, W10PRO64, 1/1/1 WiFi	13,367.84
51501 0003000855	HP 280G3 SFF, CORE i5-8500, 1 TB HDD, 4GB RAM, DVD RW, W10PRO64, 1/1/1 WiFi	13,367.84
51501 0003000856	HP 280G3 SFF, CORE i5-8500, 1 TB HDD, 4GB RAM, DVD RW, W10PRO64, 1/1/1 WiFi	13,367.84
51501 0003000857	HP 280G3 SFF, CORE i5-8500, 1 TB HDD, 4GB RAM, DVD RW, W10PRO64, 1/1/1 WiFi	13,367.84
51501 0003000858	HP 280G3 SFF, CORE i5-8500, 1 TB HDD, 4GB RAM, DVD RW, W10PRO64, 1/1/1 WiFi	13,367.84
51501 0003000859	HP 280G3 SFF, CORE i5-8500, 1 TB HDD, 4GB RAM, DVD RW, W10PRO64, 1/1/1 WiFi	13,367.84
51501 0003000860	HP 280G3 SFF, CORE i5-8500, 1 TB HDD, 4GB RAM, DVD RW, W10PRO64, 1/1/1 WiFi	13,367.84
51501 0003000861	HP 280G3 SFF, CORE i5-8500, 1 TB HDD, 4GB RAM, DVD RW, W10PRO64, 1/1/1 WiFi	13,367.84
51501 0003000862	HP 280G3 SFF, CORE i5-8500, 1 TB HDD, 4GB RAM, DVD RW, W10PRO64, 1/1/1 WiFi	13,367.84
51501 0003000863	HP 280G3 SFF, CORE i5-8500, 1 TB HDD, 4GB RAM, DVD RW, W10PRO64, 1/1/1 WiFi	13,367.84
51501 0003000864	HP 280G3 SFF, CORE i5-8500, 1 TB HDD, 4GB RAM, DVD RW, W10PRO64, 1/1/1 WiFi	13,367.84
51501 0003000906	CPU HP 280 G3 SFF, INTEL CORE i5-9500 9 TH 3.0GHZ 9 MB 6 CORES/1 TB HDD 7200RPM 3.5/ 4GB DDR4 2666 MHZ1X4/W10P64/DVDWR/ACBT/ANTIVIRUS 1 YR 2 TB CLOUD 3-3-37JC25LTELIFE2T	13,609.12
51501 0003000925	DESKTOP HP 280 G3 SFF INTEL CORE i5 9500 DISCO DURO 1 TB RAM 4 GB WINDOWS	13,609.12
51501 0003000939	LAPTOP DELL I7490 I7 8 GB 25655 N.S. 884116341406- Y ACCESORIOS	12,799.00
51501 0003000944	IPAD PRO DE 12.9" WI-FI 128 GB GRIS ESPACIAL	26,499.01
51501 0003000947	MAGIC KEYBOARD PARA EL IPAD PRO DE 12.9"	8,299.00
51501 0003000955	SUMINISTRO DE UN EQUIPO DE COMPUTO LAPTOP ACER MODELO ASPIRE A515-54 INTEL CORE I7,8 GB RAM, 2 TB DISCO DURO+128GB SSD, 15.6"	25,056.00
51501 0003000693	PC DE ESCRITORIO HP 280 G2 SFF, INTEL CORE i3 4 GB	11,740.36



Cuenta Pública 2023
Bienes Muebles
Al 30 de Septiembre de 2023
(Cifras en Pesos)

Código	Descripción del Bien	Valor en Libros
51501 0003000768	VOSTRO 14 3468 CORE I3 6006U HASTA 2.0 GHZ	14,077.76
51501 0003000769	HP LASER JET M521 DN IMPRESORA COPIADORA ESCANER Y FAX	9,268.40
51501 0003000773	LAPTOP HP CORE i7 46B RAM 1TB + 16 GB MEMORIA INTEL OPTANE	15,999.00
51501 0003000793	PC DE ESCRITORIO HP 280G3 SFF, INTEL CORE i7, 8 GB, 1000 GB DVD+RW WINDOWS10PRO (3XT77LTElite2T) CLAVE CPUUHPi470 MOD. 280 G3 SFF	18,361.64
51501 0003000942	LAP TOP DEL CORE i5 8GB RAM 1 TB	18,734.00
51501 0003000684	DISCO DURO DE ESTADO SOLIDO SSD SANDISK X400 512 GB 2.5 SATA 3	4,227.04
51501 0003000694	GHIA COMPAGNO SLIM/INTEL CORE I5 7400 QUAD CORE	9,883.20
51501 0003000881	COMPUTADORA DE CAJA BLANCA	8,959.84
51501 0003000929	LAPTOP DELL I7490 I7 8GB 256SS	26,499.00
51501 0003000951	LAP TOP HP PAVILION X360, 14-DH1010LA, 14 INTEL CORE i5-1021U, 8 GB, 256 SSD WINDOWS 10 HOME TOU	20,500.00
51501 0003000931	SAMSUNG GALAXY TAB. S6	15,499.00
51501 0003000932	IMPRESORA	0.00
51501 0003000933	IMPRESORA	0.00
51501 0003001080	IMPRESORA	58,580.00
51501 0003001082	IMPRESORA	6,958.84
51501 0003000892	LAP TOP DELL INSPIRON 14-3467 14" INTEL CORE i5 7200U WINDOWS 10H. COLOR NEGRO	14,368.92
51501 0003000960	VIDEO-PROYECTOR MULTIMEDIA (CAÑON)	8,311.40
51501 0003000961	VIDEO-PROYECTOR MULTIMEDIA (CAÑON)	8,311.40
51501 0003000962	VIDEO-PROYECTOR MULTIMEDIA (CAÑON)	14,259.88
51501 0003000882	LAPTOP 2 EN 1 LENOVO YOGA 520 (COREI5, 14 PULG.	15,999.00
51501 0003000020	COMPUTADORA LANIX TITAN	0.00
51501 0003000021	COMPUTADORA LANIX TITAN	-15,573.00
51501 0003000794	LAP TOP DELL CORE i3 4 GB RAM 1TB CON MOCHILA	11,049.00
51501 0003000783	LAP TOP DELL 3567	10,998.99
51501 0003000024	SUMMIT X150-48T	-0.42
51501 0003000028	PROTTER MODELO STYLUS PRO 98000	0.05
51501 0003000029	SERVIDOR T 310	-0.39
51501 0003000030	COMPUTADORA HP S5-11250	0.00
51501 0003000031	COMPUTADORA HP S5-11250	0.00



Cuenta Pública 2023
Bienes Muebles
 Al 30 de Septiembre de 2023
 (Cifras en Pesos)

Código	Descripción del Bien	Valor en Libros
51501 0003000032	COMPUTADORA HP S5-11250	0.00
51501 0003000034	IMPRESORA EPSON LX-300+	-0.20
51501 0003000035	IMPRESORA HP COLOR LASER JET 4700 PH+	-0.47
51501 0003000036	IMPRESORA HP COLOR LASER JET 4700 PH+	-0.47
51501 0003000039	COMPUTADORA CON PROCESADOR INTEL CORE 2 DUO DE 1 GB EN RAM 160 GB EN DD CON LECTOR DE DVD	0.00
51501 0003000075	COMPUTADORA CON PROCESADOR INTEL CORE 2 DUO DE 1 GB EN RAM 160 GB EN DD CON LECTOR DE DVD	0.00
51501 0003000147	COMPUTADORA CON PROCESADOR INTEL CORE 2 DUO DE 1 GB EN RAM 160 GB EN DD CON LECTOR DE DVD	0.00
51501 0003000148	COMPUTADORA CON PROCESADOR INTEL CORE 2 DUO DE 1 GB EN RAM 160 GB EN DD CON LECTOR DE DVD	0.00
51501 0003000151	COMPUTADORA HP PAVILION SLIMINE S5-1128	0.00
51501 0003000152	COMPUTADORA HP PAVILION SLIMINE S5-1128	0.00
51501 0003000153	COMPUTADORA ACER PENTIUM DUAL G6302.7GHZ/4GB/500 GB DVD+RW, LM21-1MT-R WINDOWS 8 CON MOTOR DE 18.5	0.00
51501 0003000154	COMPUTADORA ACER PENTIUM DUAL G6302.7GHZ/4GB/500 GB DVD+RW, LM21-1MT-R WINDOWS 8 CON MOTOR DE 18.5	0.00
51501 0003000156	COMPUTADORA ACER PENTIUM DUAL G6302.7GHZ/4GB/500 GB DVD+RW, LM21-1MT-R WINDOWS 8 CON MOTOR DE 18.5	0.00
51501 0003000157	COMPUTADORA ACER PENTIUM DUAL G6302.7GHZ/4GB/500 GB DVD+RW, LM21-1MT-R WINDOWS 8 CON MOTOR DE 18.5	0.00
51501 0003000158	COMPUTADORA ACER PENTIUM DUAL G6302.7GHZ/4GB/500 GB DVD+RW, LM21-1MT-R WINDOWS 8 CON MOTOR DE 18.5	0.00
51501 0003000159	COMPUTADORA ACER PENTIUM DUAL G6302.7GHZ/4GB/500 GB DVD+RW, LM21-1MT-R WINDOWS 8 CON MOTOR DE 18.5	0.00
51501 0003000160	COMPUTADORA ACER PENTIUM DUAL G6302.7GHZ/4GB/500 GB DVD+RW, LM21-1MT-R WINDOWS 8 CON MOTOR DE 18.5	0.00
51501 0003000161	COMPUTADORA ACER PENTIUM DUAL G6302.7GHZ/4GB/500 GB DVD+RW, LM21-1MT-R WINDOWS 8 CON MOTOR DE 18.5	0.00
51501 0003000162	COMPUTADORA ACER PENTIUM DUAL G6302.7GHZ/4GB/500 GB DVD+RW, LM21-1MT-R WINDOWS 8 CON MOTOR DE 18.5	0.00
51501 0003000166	FORTIGATE-200B	0.20
51501 0003000169	COMPUTADORA HP PAVILION SLIMLINE S5-1125	0.20
51501 0003000170	COMPUTADORA HP PAVILION SLIMLINE S5-1125	0.20
51501 0003000171	COMPUTADORA HP PAVILION SLIMLINE S5-1125	0.20
51501 0003000172	COMPUTADORA HP PAVILION SLIMLINE S5-1125	0.20
51501 0003000174	COMPUTADORA HP PAVILION SLIMLINE S5-1125	0.20
51501 0003000176	COMPUTADORA HP PAVILION SLIMLINE S5-1125	0.20
51501 0003000177	COMPUTADORA HP PAVILION SLIMLINE S5-1125	0.20



Cuenta Pública 2023
Bienes Muebles
 Al 30 de Septiembre de 2023
 (Cifras en Pesos)

Código	Descripción del Bien	Valor en Libros
51501 0003000178	COMPUTADORA HP PAVILION SLIMLINE S5-1125	0.20
51501 0003000180	IMPRESORA EPSAON LQ 590 10" 24 AGUJAS 529 CPS.	-0.40
51501 0003000181	UPS APC SMART-UPS 1500 VA USB Y SERIAL RM 2U 120V. S3S1345X1061	-0.30
51501 0003000759	PC ESCRITORIO HP 280, INTEL CORE i5 4GB 100 GB WINDOWS 10 PRO (3FJ8LT) CLAVE CPUHPI050 MODELO 280 G2 SFF	13,166.00
51501 0003000185	TARJETA PARA 16 EXTENSIONES UNLINEA	0.24
51501 0003000186	DIGITALIZACION DE FIRMAS DIGITALES	-308.20
51501 0003000188	SERVIDOR POWER EDGE	10,788.96
51501 0003000190	CPU MARCA HP	2,793.64
51501 0003000191	COMPUTADORA LENOVO AIO CELERON JI800, 2GB, 500GB W8 19.5 DVDRW	1,687.00
51501 0003000192	IMPRESORA DE ETIQUETAS	1,222.72
51501 0003000963	COMPUTADORA HP	17,222.68
51501 0003000193	COMPUTADORA HP 600SFF G1 W8.1/7 COREI3-4330 8G B 500 GB Y MONITOR HP 18.5" LED	4,455.69
51501 0003000194	COMPUTADORA HP 600SFF G1 W8.1/7 COREI3-4330 8G B 500 GB Y MONITOR HP 18.5" LED	4,455.69
51501 0003000195	COMPUTADORA HP 600SFF G1 W8.1/7 COREI3-4330 8G B 500 GB Y MONITOR HP 18.5" LED	4,455.70
51501 0003000196	LAP TOP MARCA DELL MOD. LAT34560 SERIES 4MSD042	7,665.40
51501 0003000959	LAP TOP MARCA DELL MOD. LAT34560 SERIES 4MSD042	19,048.36
51501 0003000197	COMPUTADORA HP 400SFF W10/7PRO CI3-4160 4GB 1T.	5,158.00
51501 0003000198	COMPUTADORA HP 400SFF W10/7PRO CI3-4160 4GB 1T.	5,158.00
51501 0003000199	COMPUTADORA DESKTOP HP	5,230.95
51501 0003000201	COMPUTADORA DESKTOP HP	6,447.52
51501 0003000202	COMPUTADORA DESKTOP HP	6,447.52
51501 0003000200	COMPUTADORA INTEL CORE I3 6GN 8GB DE RAM Y DD DE 1 TB	5,319.84
51501 0003000203	IMPRESORA TERMICA MARCA EPSON	2,486.76
51501 0003000665	COMPUTADORA DE ESCRITORIO HP 280 G2 SFF, INTEL CORE15,4 GB, DVD + RW WINDOWS 10 PRO (W5Y89LT) CLAVE CPQ5460 MODELO 280 G2 SFF	12,263.12
51501 0003000666	COMPUTADORA DE ESCRITORIO HP 280 G2 SFF, INTEL CORE15,4 GB, DVD + RW WINDOWS 10 PRO (W5Y89LT) CLAVE CPQ5460 MODELO 280 G2 SFF	12,263.12
51501 0003000970	TABLET LENOVO YOGA TAB YT-X705F 10" QUALCOMM	7,153.33
51501 0003000971	TABLET LENOVO YOGA TAB YT-X705F 10" QUALCOMM	7,153.33
51501 0003000972	TABLET LENOVO YOGA TAB YT-X705F 10" QUALCOMM	7,153.33
51501 0003000973	TABLET LENOVO YOGA TAB YT-X705F 10" QUALCOMM	7,153.33



Cuenta Pública 2023
Bienes Muebles
Al 30 de Septiembre de 2023
(Cifras en Pesos)

Código	Descripción del Bien	Valor en Libros
51501 0003000974	TABLET LENOVO YOGA TAB YT-X705F 10" QUALCOMM	7,153.33
51501 0003000980	LAPTOP LENOVO IDEAPAD 3 15IIL05/ CORE I3-1005G1	13,661.32
51501 0003001116	MACBOOK AIR APPLE MLY33E/A, 8GB, 256 GB, 13.6" MARCOS MONTERREY	27,000.00
51501 0003000975	TABLET	7,495.62
51501 0003000976	TABLET	7,495.62
51501 0003000977	TABLET	7,495.62
51501 0003000978	TABLET	7,495.62
51501 0003000979	TABLET	7,495.62
51501 0003000985	LAPTOP DELL LATITUDE 15 5520 15.6" INTEL CORE I5 1135G7 DISCO DURO 256 GB	26,609.33
51501 0003001005	LAPTOP	18,199.24
51501 0003001021	LAPTOP	28,607.89
51501 0003001022	LAPTOP	28,607.89
51501 0003001027	LAPTOP	24,157.00
51501 0003001081	LAPTOP	24,313.60
51501 0003001083	LAPTOP	23,718.52
51501 0003001115	LAPTOP	20,000.00
51501 0003001011	FORTINET	24,360.00
51501 0003001012	FORTINET	24,360.00
51501 0003001020	COMPUTADORA DELL	61,156.74
51501 0003001025	LAPTOP HP	19,999.56
51501 0003001026	LAPTOP HP	20,000.00
51901 0003000543	CAJA FUERTE	1,049.15
51901 0003000519	GABINETE CON TARJA	-0.40
51901 0003000529	EXTINTOR BIOXIDO	1,317.09
51901 0003000530	EXTINTOR BIOXIDO	1,317.09
51901 0003000531	EXTINTOR BIOXIDO	1,317.09
51901 0003000532	EXTINTOR BIOXIDO	1,317.09
51901 0003000533	EXTINTOR BIOXIDO	1,317.09
51901 0003000534	EXTINTOR BIOXIDO	1,317.09
51901 0003000535	EXTINTOR BIOXIDO	1,612.09



Cuenta Pública 2023
Bienes Muebles
Al 30 de Septiembre de 2023
(Cifras en Pesos)

Código	Descripción del Bien	Valor en Libros
51901 0003000540	REFRIGERADOR MCA. ACROS	3,287.00
51901 0003000542	SWITCH SUMMIT X-250E-24T 10/100 BASE TX DE 2 GB	13,970.20
51901 0003000536	EXTINTOR BIOXIDO	3,198.09
51901 0003000545	DVD AVTECH STAND ALONE 16 CANALES DE VIDEO 4 AUDI	2,968.00
51901 0003000546	MAQUINA EXPENDEDORA DE TOALLAS FEMENINAS	4,479.00
51901 0003000548	MAQUINA EXPENDEDORA DE PRESERVATIVOS	3,726.00
51901 0003000550	BEBEDERO DE ACERO INOXIDABLE MARCA ELKAY MODELO EMABF8L	9,743.00
51901 0003000552	BEBEDERO DE ACERO INOXIDABLE MARCA ELKAY MODELO EMABF8L	9,743.00
51901 0003000553	BEBEDERO DE ACERO INOXIDABLE MARCA ELKAY MODELO EMABF8L	9,743.00
51901 0003000557	ASPIRADORA 16 GAL. 6.5HP	3,593.61
51901 0003000559	FRIGOBAR MABE	2,339.00
51901 0003001000	TERMINAL ADICIONAL RECONOCIMIENTO FACIAL (TCO/IP, USB) TERMINAL NS160 ET	3,200.00
51901 0003001001	TERMINAL ADICIONAL RECONOCIMIENTO FACIAL (TCO/IP, USB) TERMINAL NS160 ET	3,200.00
51901 0003001002	LAVAMANOS PORTATIL CON DEPOSITO 40 LTS.	7,470.03
52101 0003000778	AMPLIFICADOR DE SEÑAL DE AUDIO	243,931.09
52101 0003000915	PROYECTOR BENQ DLP MS550 3600 LUMENES	7,995.88
52101 0003000916	PROYECTOR BENQ DLP MS550 3600 LUMENES	7,995.88
52101 0003000917	PROYECTOR BENQ DLP MS550 3600 LUMENES	7,995.88
52101 0003000918	PROYECTOR BENQ DLP MS550 3600 LUMENES	7,995.88
52101 0003000919	PROYECTOR BENQ DLP MS550 3600 LUMENES	7,995.88
52101 0003000920	PROYECTOR BENQ DLP MS550 3600 LUMENES	7,995.88
52101 0003000921	PROYECTOR BENQ DLP MS550 3600 LUMENES	7,995.88
52101 0003000894	AMPLIFICADOR PROYECTOR	8,274.28
52101 0003000650	PROYECTOR BENQ MS527	6,738.44
52101 0003000651	PROYECTOR BENQ MS527	6,738.44
52101 0003000652	PROYECTOR BENQ MS527	6,738.44
52101 0003000653	PROYECTOR BENQ MS527	6,738.44
52101 0003000654	PROYECTOR BENQ MS527	6,738.44
52101 0003000659	PROYECTOR BENQ MS527	6,738.44
52101 0003000281	GENERADOR DE FRECUENCIA MCA. TOP WARK	-0.50



Cuenta Pública 2023
Bienes Muebles
 Al 30 de Septiembre de 2023
 (Cifras en Pesos)

Código	Descripción del Bien	Valor en Libros
52101 0003000310	PANTALLA LG 42 PULG. LCD	-5,943.32
52101 0003000935	PANTALLA LG 42 PULG. LCD	0.00
52101 0003000311	PIZARRON INTERACTIVO DE 78 PULG. Y PROYECTOR	0.00
52101 0003000313	PIZARRON INTERACTIVO DE 78 PULG. Y PROYECTOR	0.00
52101 0003000314	PIZARRON INTERACTIVO DE 78 PULG. Y PROYECTOR	0.00
52101 0003000315	PIZARRON INTERACTIVO DE 78 PULG. Y PROYECTOR	0.00
52101 0003000316	PIZARRON INTERACTIVO DE 78 PULG. Y PROYECTOR	0.00
52101 0003000317	PIZARRON INTERACTIVO DE 78 PULG. Y PROYECTOR	0.00
52101 0003000319	PIZARRON INTERACTIVO DE 78 PULG. Y PROYECTOR	0.00
52101 0003000321	PIZARRON INTERACTIVO DE 78 PULG. Y PROYECTOR	0.00
52101 0003000937	PIZARRON INTERACTIVO DE 78 PULG. Y PROYECTOR	0.00
52101 0003000938	PIZARRON INTERACTIVO DE 78 PULG. Y PROYECTOR	0.00
52101 0003000337	PANTALLA LED 42 FHD SMART 3D 120H.	842.00
52101 0003000354	KIT SAXXON PRO	9,975.00
52101 0003000355	KIT SAXXON PRO	4,815.00
52101 0003000988	PROYECTOR	8,556.93
52101 0003000989	PROYECTOR	8,556.93
52101 0003000990	PROYECTOR	8,556.93
52101 0003000991	PROYECTOR	8,556.93
52101 0003001090	PROYECTOR	19,898.64
52101 0003000981	PANTALLA	10,499.00
52101 0003000995	PANTALLA	9,999.00
52101 0003000996	PANTALLA	9,999.00
52101 0003000997	PANTALLA	9,999.00
52201 0003000539	MESA DE PING PONG	7,879.00
52201 0003000541	MESA DE PING PONG	7,879.00
52201 0003001008	ESTRUCTURA DE BASQUETBOL PROFESIONAL MODELO 220 ELECTRICO TABLERO OFICIAL PROFESIONAL, ARO ABATIBLE,	75,400.00
52201 0003001009	ESTRUCTURA DE BASQUETBOL PROFESIONAL MODELO 220 ELECTRICO TABLERO OFICIAL PROFESIONAL, ARO ABATIBLE,	75,400.00
52201 0003001010	JUEGO DE VOLEIBOL DE ALUMINIO	19,488.00



Cuenta Pública 2023
Bienes Muebles
Al 30 de Septiembre de 2023
(Cifras en Pesos)

Código	Descripción del Bien	Valor en Libros
52301 0003000790	CAMARA NIKON 3500	15,658.84
52301 0003000302	VIDEOPROYECTOR	0.00
52301 0003000010	CAMARA FOTOGRAFICA CANON POWER SHOT SX140 IS NEGRA 20 MP 40X HD	1,454.80
52301 0003000011	DVR DAHUA HCVR HCVR4116HSS3 16 CANALES 700 V TRIHBRIDO CON DISCO DURO DE 1 TB	3,405.00
52901 0003000907	PLATILLO MENIL JGO. MOD. HCS	4,219.65
52901 0003000762	KIT CELDA EDUCACIONAL DE SOLDADURA PARA MICROALAMBRE MARCA PRAKTAL	1,533,133.00
52901 0003000896	BATERIA MAXIMA ACUSTICA MD430SET-CHHW-RI	10,023.87
52901 0003000372	ROBOT SET BASE LEGO EDUCATION MAD: 9797	-0.12
52901 0003000373	ROBOT SET BASE LEGO EDUCATION MAD: 9797	-96.12
52901 0003000375	ROBOT SET BASE LEGO EDUCATION MAD: 9797	-96.12
52901 0003000379	BAFLES JBL EON 1500	0.00
52901 0003000381	BAFLES JBL EON 1500	0.00
52901 0003000383	CONSOLA PEAVEY XR 600G.	0.01
52901 0003000385	ORGANO PORTATIL YAMAHA PSRE-303	0.01
52901 0003000387	GUIARRA ELECTRICA DRAGAON DHS-362 C/FUND	0.00
52901 0003000392	EQ. DIDAC P/LA INTRODUCCION A LOS MICROPROCESOS	0.00
52901 0003000393	REGULADORES DE ALIMENTACION	-0.49
52901 0003000394	REGULADORES DE ALIMENTACION	-0.49
52901 0003000395	ACONDICIONADORES ELECTRICOS DE LINEA	-0.50
52901 0003000399	ACONDICIONADORES ELECTRICOS DE LINEA	-0.50
52901 0003000400	ACONDICIONADORES ELECTRICOS DE LINEA	-0.50
52901 0003000402	ACONDICIONADORES ELECTRICOS DE LINEA	-0.50
52901 0003000403	FUENTES REGULADORES DE PODER	0.00
52901 0003000404	FUENTES REGULADORES DE PODER	0.00
52901 0003000406	FUENTES REGULADORES DE PODER	0.00
52901 0003000408	TRANSFORMADORES MULTIPLES	0.00
52901 0003000438	TRANSFORMADORES MULTIPLES	0.00
52901 0003000439	TRANSFORMADORES MULTIPLES	0.00
52901 0003000441	TRANSFORMADORES MULTIPLES	0.00
52901 0003000443	TRANSFORMADORES MULTIPLES	0.00



Cuenta Pública 2023
Bienes Muebles
Al 30 de Septiembre de 2023
(Cifras en Pesos)

Código	Descripción del Bien	Valor en Libros
52901 0003000444	TRANSFORMADORES MULTIPLES	0.00
52901 0003000445	TRANSFORMADORES MULTIPLES	0.00
52901 0003000447	TRANSFORMADORES MULTIPLES	0.00
52901 0003000448	TRANSFORMADORES MULTIPLES	0.00
52901 0003000450	HORNO DE SECADO PARA LABORATORIO	0.00
52901 0003000452	HORNO DE SECADO PARA LABORATORIO	0.00
52901 0003000454	EQUIPO TERMOLOGIA	-0.11
52901 0003000457	EQUIPO TERMOLOGIA	-0.11
52901 0003000479	BOMBA DE VACIO	-0.35
52901 0003000483	CONTADOR DE ENERGIA REAL	0.05
52901 0003000485	PIZARRON SMART BOARD MOD: SB-680 VW	0.05
52901 0003000487	PIZARRON SMART BOARD MOD: SB-680 VW	0.05
52901 0003000491	PIZARRON SMART BOARD MOD: SB-680 VW	0.05
52901 0003000492	PIZARRON SMART BOARD MOD: SB-680 VW	0.05
52901 0003000494	PIZARRON SMART BOARD MOD: SB-680 VW	0.05
52901 0003000496	PIZARRON SMART BOARD MOD: SB-680 VW	0.05
52901 0003000497	PIZARRON SMART BOARD MOD: SB-680 VW	0.05
52901 0003000498	PIZARRON SMART BOARD MOD: SB-680 VW	0.05
52901 0003000503	ESTRUCTURA METALICA CON MALLA SOMBRA	0.40
52901 0003000505	ESTRUCTURA METALICA CON MALLA SOMBRA	-0.40
52901 0003000506	GITARRA ELECTRICA YAMAHA CX 40	454.32
52901 0003000507	GITARRA ELECTRICA YAMAHA CX 40	454.32
52901 0003000510	ACORDEON FARINELLI 1306 TECLAS	841.96
52901 0003000512	BAJO SEXTO ELECTROACUSTICO LUCIDA JG-BS1-E C/PAS	798.96
52901 0003000895	BAJO YAMAHA ELECTRICO MOD: TRBX05	11,549.99
52901 0003000513	SAXOFON ALTO SILVERTONE SLSX009 C/ESTUCHE Y BOQ.	1,077.04
52901 0003000523	EQUIPO P/EXPERIMENTAR C/MAQUINAS ELECTRICAS	0.00
52901 0003000524	EQUIPO P/EXPERIMENTAR C/MAQUINAS ELECTRICAS	0.00
52901 0003000525	PAQUETES DIDACTICO P/ELECTRICIDAD Y ELECTRONICA	-0.20
52901 0003000526	PAQUETES DIDACTICO P/ELECTRICIDAD Y ELECTRONICA	-0.20



Cuenta Pública 2023
Bienes Muebles
Al 30 de Septiembre de 2023
(Cifras en Pesos)

Código	Descripción del Bien	Valor en Libros
53101 0003000676	INSTRUMENTO ULTRASONICO	161,423.26
53101 0003000318	CARRO DE CURACIONES TIPO CRUZ ROJA	3,583.80
53101 0003000211	MESA DE LAVADO DE 2.40X0.60X1.00 MT.	0.45
53101 0003000212	MESA DE LAVADO 1.20X0.60X1.00X MT.	0.00
53101 0003000213	MESA DE LAVADO SIN LAMBRIN DE 1.20X0.60X1.00 MT.	0.00
53101 0003000214	CARRIL COJIN DE AIRE	-0.24
53101 0003000215	CARRIL COJIN DE AIRE	-0.24
53101 0003000216	CARRIL COJIN DE AIRE	-0.24
53101 0003000217	ALIMENTACION NEUMATICA	0.43
53101 0003000218	ALIMENTACION NEUMATICA	0.43
53101 0003000219	ALIMENTACION NEUMATICA	0.43
53101 0003000220	VIDEOCOM USB	0.28
53101 0003000221	VIDEOCOM USB	0.28
53101 0003000222	VIDEOCOM USB	0.28
53101 0003000223	ACCESORIOS ELECTROESTATICOS	0.25
53101 0003000224	ACCESORIOS ELECTROESTATICOS	0.25
53101 0003000225	ACCESORIOS ELECTROESTATICOS	0.25
53101 0003000226	SOPORTE DE ALTURA AJUSTABLES	-0.13
53101 0003000227	SOPORTE DE ALTURA AJUSTABLES	-0.13
53101 0003000228	SOPORTE DE ALTURA AJUSTABLES	-0.13
53101 0003000229	INSTRUMENTO UNIVERSAL DE MEDICINA PARA FISICA	-0.08
53101 0003000230	INSTRUMENTO UNIVERSAL DE MEDICINA PARA FISICA	-0.08
53101 0003000231	INSTRUMENTO UNIVERSAL DE MEDICINA PARA FISICA	-0.08
53101 0003000232	SENSOR DE FUERZA + -1N	-0.50
53101 0003000233	SENSOR DE FUERZA + -1N	-0.50
53101 0003000234	SENSOR DE FUERZA + -1N	-0.50
53101 0003000235	MEDIDOR DE PH CONDUCTRONIC	0.00
53101 0003000236	MEDIDOR DE PH CONDUCTRONIC	0.00
53101 0003000237	BALANZA ANALITICA 200 GR.X0.1 MG SHIMAIXU AX	0.00
53101 0003000238	BALANZA GRANATARIA 2610 GRS. OHAUS	0.00



Cuenta Pública 2023
Bienes Muebles
 Al 30 de Septiembre de 2023
 (Cifras en Pesos)

Código	Descripción del Bien	Valor en Libros
53101 0003000239	BALANZA GRANATARIA 2610 GRS. OHAUS	0.00
53101 0003000240	HORNO DE SECADO H33	-0.49
53101 0003000241	BOMBA DE VACIO 40 LTS. X HR EVAR	0.25
53101 0003000242	BOMBA DE VACIO 40 LTS. X HR EVAR	0.25
53101 0003000244	GABETA PARA MODULOS DE PRUEBA C/CAP PARA 18	0.00
53101 0003000245	AMPLIFICADOR DE AUDIO Y OSCILADOR DE CRISTAL MLE 2	0.34
53101 0003000246	MADULO RESISTIVO MLE 8	-0.34
53101 0003000247	TRANSMISOR DE FM MLE 12	0.00
53101 0003000248	SEMICONDUCTORES Y VARIOS MLE 13	0.00
53101 0003000249	RECEPTOR DE FM	0.39
53101 0003000250	TABLILLAS DE PRUEBA PROTOBOARD	0.00
53101 0003000251	CARRO DE PRUEBAS C/EL SIGUIENTE CONTENIDO	-0.45
53101 0003000252	BANCOS DE RESISTORES	0.00
53101 0003000297	BANCOS DE RESISTORES	0.00
53101 0003000253	BANCOS DE CAPACITORES	0.00
53101 0003000254	BANCOS DE CAPACITORES	0.00
53101 0003000255	BANCOS DE INDUCTANCIAS	0.00
53101 0003000256	BANCOS DE TRANSFORMADORES	0.00
53101 0003000257	BANCOS DE TRANSFORMADORES	0.00
53101 0003000258	BANCOS DE TRANSFORMADORES	0.00
53101 0003000259	BANCO DE SINCRONIZACION	0.00
53101 0003000261	GENERADOR DE SEÑAL BANDA ANCHA MOD.SG-9000 ELENCO	-0.47
53101 0003000260	GENERADOR DE AUDIO MOD.SG9300 ELENCO DE 10 HZ-1 M	-0.47
53101 0003000262	FUENTE VARIABLE DE CORRIENTE ALTERNA Y CORRIENTE	0.00
53101 0003000264	TRIFASICOS DE 0 A 400 V.	-0.50
53101 0003000265	TRIFASICOS DE 0 A 400 V.	-0.50
53101 0003000266	TRIFASICOS DE 0 A 400 V.	-0.50
53101 0003000267	FUENTES DE ALIMENTACION REGULADA DE 0-40V. A 1.5 A	-0.50
53101 0003000268	GENERADOR DE PATRON NTSC	0.00
53101 0003000269	FUENTES DE ALIMENTACION REGULADA MOD: EJ400-0	0.00



Cuenta Pública 2023
Bienes Muebles
 Al 30 de Septiembre de 2023
 (Cifras en Pesos)

Código	Descripción del Bien	Valor en Libros
53101 0003000270	FUENTES DE ALIMENTACION REGULADA MOD: EJ400-0	0.00
53101 0003000271	FUENTES DE ALIMENTACION REGULADA MOD: EJ400-0	0.00
53101 0003000272	FUENTES DE ALIMENTACION REGULADA MOD: EJ400-0	0.00
53101 0003000273	FUENTES DE ALIMENTACION REGULADA MOD: EJ400-0	0.00
53101 0003000274	VARIAC DE 0 A 100 V C/AMPERIMETRO DIGITAL	0.00
53101 0003000275	VARIAC DE 0 A 100 V C/AMPERIMETRO DIGITAL	0.00
53101 0003000276	VARIAC DE 0 A 100 V C/AMPERIMETRO DIGITAL	0.00
53101 0003000277	VARIAC DE 0 A 100 V C/AMPERIMETRO DIGITAL	0.00
53101 0003000278	VARIAC DE 0 A 100 V C/AMPERIMETRO DIGITAL	0.00
53101 0003000279	CAPACITOMETRO E INDUCTOMETRO DIGITAL MCA. SCORE	-0.50
53101 0003000280	DESCADA DE RESISTENCIAS MAC. NISA MOD. 2802-R	0.00
53101 0003000282	ENTRENADOR DE MEMORIA ESTADO SOLIDO C/LAMPARA	0.00
53101 0003000283	TRANSFORMADORES MONOFASICOS	0.00
53101 0003000284	TRANSFORMADORES MONOFASICOS	0.00
53101 0003000285	TRASADOR DE SEÑAL	0.00
53101 0003000286	FUENTES DE ALIMENTACION REGULADA MCA. NISA	0.00
53101 0003000287	FUENTES DE ALIMENTACION REGULADA MCA. NISA	0.00
53101 0003000288	FUENTES DE ALIMENTACION REGULADA MCA. NISA	0.00
53101 0003000289	FUENTES DE ALIMENTACION REGULADA MCA. NISA	0.00
53101 0003000290	FUENTES DE ALIMENTACION REGULADA MCA. NISA	0.00
53101 0003000291	FUENTES DE ALIMENTACION REGULADA MCA. NISA	0.00
53101 0003000292	FUENTES DE ALIMENTACION REGULADA MCA. NISA	0.00
53101 0003000293	TEMPORIZADOR Y SENSOR MLE. 11	0.00
53101 0003000294	FUENTES Y OSCILADORES MLE. 4	0.00
53101 0003000295	MODULO CAPACITIVO MLE. 7	0.00
53101 0003000296	OSCILADOR, MEZCLADOR, CONVERTIDOR MLE 1.1	0.00
53101 0003000298	BASCULA DE PRECISION TORRE Y EQB 100/200	0.00
53101 0003000299	TRANSFORMADORES MULTIPLES MCA. NISA DE 0 A 48 V.	0.00
53101 0003000305	TRANSFORMADORES MULTIPLES MCA. NISA DE 0 A 48 V.	0.00
53101 0003000306	TRANSFORMADORES MULTIPLES MCA. NISA DE 0 A 48 V.	0.00



Cuenta Pública 2023
Bienes Muebles
Al 30 de Septiembre de 2023
(Cifras en Pesos)

Código	Descripción del Bien	Valor en Libros
53101 0003000308	TRANSFORMADORES MULTIPLES MCA. NISA DE 0 A 48 V.	0.00
53101 0003000309	TRANSFORMADORES MULTIPLES MCA. NISA DE 0 A 48 V.	0.00
53101 0003000312	TRANSFORMADORES MULTIPLES MCA. NISA DE 0 A 48 V.	0.00
53201 0003000336	REGADERA DE SEGURIDAD LAVA OJOS	9,466.00
54101 0005000678	VEHICULO SIENNA LE 2017 MCA. TOYOTA	510,743.00
54101 0005000001	CAMION BLANCO MERCEDEZ BENZ	0.00
54101 0005000004	QUEST 2007	0.00
54101 0005000005	EXPRESS PAS. VAN VEHICULO DE QUINCE PASAJEROS	240,920.00
54101 0005000006	VEHICULO HILUX CABINA SENCILLA	193,900.00
54101 0005000008	VEHICULO CHEVROLET EQUINOX	239,907.00
54201 0005000007	EDIFICIO MODULAR	647,883.00
56101 0003000945	SISTEMA DE RIEGO POR ASPERSION MARCA FEH 2000 DE TRACCION MANUAL No. 3 DE 3600 DE CIRCUNFERENCIA	20,416.00
56101 0003000946	SISTEMA DE RIEGO POR ASPERSION MARCA FEH 2000 DE TRACCION MANUAL No. 3 DE 3600 DE CIRCUNFERENCIA	20,416.00
56101 0003000590	TRACTOR PODADOR	55,100.00
56101 0003000342	SISTEMA DE RIEGO POR ASPERSION	7,371.00
56101 0003000345	PODADORA EVANS DE 7 HP	3,729.45
56101 0003000589	PODADORA 7.0 HP 22" C/BOLSA EVANS 025477	8,453.59
56101 0003000346	SISTEMA HIDRAULICO DE LLENADO DEL ESTANQUE	6,525.00
56101 0003000348	PODADORA EVANS DE 7 HP	4,132.92
56101 0003000349	DESBROZADORA A GASOLINA 30 CC 1.8 HP FS 120	5,399.70
56101 0003000353	DESBROZADORA A GASOLINA 30 CC 1.8 HP FS 120	6,751.80
56101 0003000586	DESBROZADORA A GASOLINA 30 CC 1.8 HP FS 120	8,535.53
56101 0003000587	DESBROZADORA A GASOLINA 30 CC 1.8 HP FS 120	8,535.53
56101 0003000660	DESBROZADORA A GASOLINA 60CC CORTE 16" HP DES_63 COD 12671 TRUPER	3,900.15
56101 0003000661	DESBROZADORA A GASOLINA 60CC CORTE 16" HP DES_63 COD 12671 TRUPER	3,900.15
56101 0003000352	PODADORA 4.0 HP P-418 COD 19966 TRUPER	3,796.38
56101 0003000361	DESBROZADORA A GASOLINA 30CC 1.8HP # FS 120	6,751.80
56101 0003000982	PODADORA	10,614.00
56201 0003000893	BOMBAS SUMERGIBLE MARCA FRANKLYN 35 GM CON MOTOR DE 1.5 HP EN 220 V.	14,952.40
56201 0003000952	EQUIPO DE PRESION CONSTANTE CON BOMBA DE 1 HP 20 GPM	18,200.40



Cuenta Pública 2023
Bienes Muebles
Al 30 de Septiembre de 2023
(Cifras en Pesos)

Código	Descripción del Bien	Valor en Libros
56201 0003000928	SISTEMA DE PRESION CONSTANTE	21,117.80
56201 0003000663	CENTRO DE TORNEADO CNC	1,287,600.00
56201 0003000359	EQUIPO HIDRONEUMATICO	7,023.80
56201 0003000662	BOMBA SUMERGIBLE FRANKLIN	10,605.40
56201 0003000987	BOMBA SUMERGIBLE FRANKLIN 20 GPM C/MOTOR 1.5 HP	14,480.28
56201 0003001015	TORQUIMETRO DE TRUENO 3/8" 20-100FT-LB #6012A URREA	8,792.80
56301 0003000357	JUEGO DE RUEDAS PARA ANDAMIO CON FRENO	2,271.00
56401 0003000763	AIRE ACONDICIONADO TIPO FAN&COIL	54,920.20
56401 0003000764	AIRE ACONDICIONADO TIPO FAN&COIL	54,920.20
56401 0003000765	AIRE ACONDICIONADO TIPO FAN&COIL	54,920.20
56401 0003000834	SUMINSITRO DE UN APARATO DE AIRE ACONDICIONADO TIPO VENTANA MARCA MIRAGE DE 220 V.	10,104.76
56401 0003000544	AIRE LAVADO SEMI NUEVO R-48	2,088.00
56401 0003000886	AIRE ACONDICIONADO TIPO VENTANA MIRAGE DE 220V DE 2 TONELADAS	11,264.76
56401 0003000890	AIRE ACONDICIONADO TIPO VENTANA MIRAGE 2 TN.	11,264.76
56401 0003000891	AIRE ACONDICIONADO TIPO VENTANA MIRAGE 2 TN.	11,264.76
56401 0003000547	COMPRESOR DE AIRE	1,740.00
56401 0003000567	MINISPLIT 1 TN	3,529.72
56401 0003000574	MINISPLIT 1 TN	4,705.31
56401 0003000788	MINISPLIT 2 TN YORK FRIO CALOR CORRIENTE 220 VOLT STANDER	9,987.60
56401 0003001030	MINISPLIT 1 TN	12,783.04
56401 0003001069	MINISPLIT 1 TN	13,217.56
56401 0003001070	MINISPLIT 1 TN	9,456.68
56401 0003000787	MINISPLIT 1.5 TON. FRIO Y CALOR TIPO INVERTER	12,864.40
56401 0003000563	MULTISPLIT MCA. YORK	5,611.00
56401 0003000958	MINISPLIT DE 2 TONELADAS	11,929.44
56401 0003001023	MINISPLIT DE 2 TONELADAS	25,488.36
56401 0003001024	MINISPLIT DE 2 TONELADAS	25,488.36
56401 0003001067	MINISPLIT DE 2 TONELADAS	17,756.81
56401 0003001068	MINISPLIT DE 2 TONELADAS	17,756.81
56401 0003000568	MINISPLIT DE 1 TONELADA	3,934.58



Cuenta Pública 2023
Bienes Muebles
Al 30 de Septiembre de 2023
(Cifras en Pesos)

Código	Descripción del Bien	Valor en Libros
56401 0003000569	CALEFACTOR TERMOSTATIC MARCA DLONGI	2,523.00
56401 0003000575	MINISPLIT DE DOS TONELADAS HEAT PUMP R-410A SEER 16 220/1 MARCA MCQUAY	15,097.36
56401 0003000576	MINISPLIT 1 TON. FRIO/CALOR SISTEMA INVERTER MARCA YORK R-410 220/1/60	11,667.00
56401 0003000577	MINISPLIT 1 TON. FRIO/CALOR SISTEMA INVERTER MARCA YORK R-410 220/1/60	11,667.00
56401 0003000580	AIRE LAVADO PAJA 4,800 PCM	6,274.08
56401 0003000581	EXTRACTOR DE TURBINA	3,822.00
56401 0003000584	MINISPLIT H.W. 1T.	9,077.57
56401 0003000585	MINISPLIT H.W. 1T.	9,077.57
56401 0003000984	MINISPLIT 1 TONELADA CONVENCIONAL 100V. MARCA YORK	8,483.95
56401 0003001074	EQUIPO DE 2 TONELADAS INVERTER 220V FRIO/CALOR CONTROL REMOTO MARCA TERSUS	18,286.24
56401 0003001075	EQUIPO DE 2 TONELADAS INVERTER 220V FRIO/CALOR CONTROL REMOTO MARCA TERSUS	18,286.24
56401 0003001076	EQUIPO DE 2 TONELADAS INVERTER 220V FRIO/CALOR CONTROL REMOTO MARCA TERSUS	18,286.24
56401 0003001077	EQUIPO DE 2 TONELADAS INVERTER 220V FRIO/CALOR CONTROL REMOTO MARCA TERSUS	18,286.24
56401 0003001078	EQUIPO DE 2 TONELADAS INVERTER 220V FRIO/CALOR CONTROL REMOTO MARCA TERSUS	18,286.24
56401 0003001079	EQUIPO 1 TONELADA INVERTER 220V FRIO/CALOR CONTROL REMOTO MARCA TERSUS	10,016.34
56501 0003000897	APARATO GENERADOR DE SEÑALES DE AUDIO	25,098.92
56501 0003000898	APARATO GENERADOR DE SEÑALES DE AUDIO	25,098.92
56501 0003000206	INSTALACION DE ANTENA DE 6 MTS.	4,140.40
56501 0003000207	GRABADOR DE VIDEO 500 GB 50 CAMARAS UBIQUITI	4,235.00
56501 0003001087	SWITCH 48 PUERTOS TPLIN ADMINISTRABLE	10,863.40
56501 0003001088	SWITCH 48 PUERTOS TPLIN ADMINISTRABLE	10,863.40
56601 0003000782	SUMINDITRO E INSTALACION DE SISTEMA FOTOVOLTAICO	1,300,000.01
56601 0003000902	PVI-6-AUTD-US MARCA: ABB O SIMILAR	66,998.35
56601 0003000903	PVI-6-AUTD-US MARCA: ABB O SIMILAR	66,998.35
56601 0003000766	SECADOR DE MANOS HELVEX TURBO C SENSOR MB-1012-AI	8,518.36
56601 0003000208	EQUIPO DE PRESION CONSTANTE FRANKLIN MONO-DRIVE 1.5 HP 25 GPM 220 V MONOF. TANQUE 18 LTS.	12,597.00
56601 0003000664	BOMBA CENTRIFUGA EVANS 2 HP TRIF. 1.5X1.25	2,907.58
56601 0003001016	CORTADORA DE METAL 14" 2400W 3800 RPM # GCO1424 COD: 0601B370G0 BOSCH	9,380.70



Cuenta Pública 2023
Bienes Muebles
Al 30 de Septiembre de 2023
(Cifras en Pesos)

Código	Descripción del Bien	Valor en Libros
56601 0003001035	MODULO SOLAR 545 W	7,873.45
56601 0003001036	MODULO SOLAR 545 W	7,873.45
56601 0003001037	MODULO SOLAR 545 W	7,873.45
56601 0003001038	MODULO SOLAR 545 W	7,873.45
56601 0003001039	MODULO SOLAR 545 W	7,873.45
56601 0003001040	MODULO SOLAR 545 W	7,873.45
56601 0003001041	MODULO SOLAR 545 W	7,873.45
56601 0003001042	MODULO SOLAR 545 W	7,873.45
56601 0003001043	MODULO SOLAR 545 W	7,873.45
56601 0003001044	MODULO SOLAR 545 W	7,873.45
56601 0003001045	MODULO SOLAR 545 W	7,873.45
56601 0003001046	MODULO SOLAR 545 W	7,873.45
56601 0003001047	MODULO SOLAR 545 W	7,873.45
56601 0003001048	MODULO SOLAR 545 W	7,873.45
56601 0003001049	MODULO SOLAR 545 W	7,873.45
56601 0003001050	MODULO SOLAR 545 W	7,873.45
56601 0003001051	MODULO SOLAR 545 W	7,873.45
56601 0003001052	MODULO SOLAR 545 W	7,873.45
56601 0003001053	MODULO SOLAR 545 W	7,873.45
56601 0003001054	MODULO SOLAR 545 W	7,873.45
56601 0003001055	MODULO SOLAR 545 W	7,873.45
56601 0003001056	MODULO SOLAR 545 W	7,873.45
56601 0003001057	MODULO SOLAR 545 W	7,873.45
56601 0003001058	MODULO SOLAR 545 W	7,873.45
56601 0003001059	MODULO SOLAR 545 W	7,873.45
56601 0003001060	MODULO SOLAR 545 W	7,873.45
56601 0003001061	MODULO SOLAR 545 W	7,873.45
56601 0003001062	MODULO SOLAR 545 W	7,873.45
56601 0003001063	MODULO SOLAR 545 W	7,873.45
56601 0003001064	MODULO SOLAR 545 W	7,873.45



Cuenta Pública 2023
Bienes Muebles
Al 30 de Septiembre de 2023
(Cifras en Pesos)

Código	Descripción del Bien	Valor en Libros
56601 0003001065	INVERSOR 15 KW	72,889.84
56601 0003001066	ESTRUCTURA ALUMINIO ANODIZADO DOBLE 20 30 MODULOS	47,502.00
56601 0003001091	MODULOS SOLARES S50W	8,478.44
56601 0003001092	MODULOS SOLARES S50W	8,478.44
56601 0003001093	MODULOS SOLARES S50W	8,478.44
56601 0003001094	MODULOS SOLARES S50W	8,478.44
56601 0003001095	MODULOS SOLARES S50W	8,478.44
56601 0003001096	MODULOS SOLARES S50W	8,478.44
56601 0003001097	MODULOS SOLARES S50W	8,478.44
56601 0003001098	MODULOS SOLARES S50W	8,478.44
56601 0003001099	MODULOS SOLARES S50W	8,478.44
56601 0003001100	MODULOS SOLARES S50W	8,478.44
56601 0003001101	MODULOS SOLARES S50W	8,478.44
56601 0003001102	MODULOS SOLARES S50W	8,478.44
56601 0003001103	MODULOS SOLARES S50W	8,478.44
56601 0003001104	MODULOS SOLARES S50W	8,478.44
56601 0003001105	MODULOS SOLARES S50W	8,478.44
56601 0003001106	MODULOS SOLARES S50W	8,478.44
56601 0003001107	MODULOS SOLARES S50W	8,478.44
56601 0003001108	MODULOS SOLARES S50W	8,478.44
56601 0003001109	MODULOS SOLARES S50W	8,478.44
56601 0003001110	MODULOS SOLARES S50W	8,478.44
56601 0003001111	MODULOS SOLARES S50W	8,478.44
56601 0003001112	MODULOS SOLARES S50W	8,478.44
56601 0003001113	INVERSOR 10 KW	62,988.00
56601 0003001114	ESTRUCTURA/FIJACION	35,612.00
56701 0003000689	MOTOSIERRA C/BARRA 18" 3.1 HP 45	7,716.90
56701 0003000320	ESCALERA	2,345.79
56701 0003000331	ESCALERA	2,935.69
56701 0003000323	HIDRONEUMATICO MARCA ALTAMIRADE 5HP	3,335.00



Cuenta Pública 2023
Bienes Muebles
Al 30 de Septiembre de 2023
(Cifras en Pesos)

Código	Descripción del Bien	Valor en Libros
56901 0003000511	COMPRESOR DE AIRE DE 5 HP TRIFASICO	7,299.48
56901 0003000514	EXTINTOR NUEVO DE BIXIDO DE CARBONO	2,295.44
56901 0003000515	EXTINTOR NUEVO DE BIXIDO DE CARBONO	2,295.44
56901 0003000517	EXTINTOR NUEVO DE BIXIDO DE CARBONO	2,295.44
56901 0003001019	DRONE	11,865.64
56902 0003000904	ESTRUCTURA PARA INSTALACION DE PANELES SOLARES	64,206.00
59101 00IN000957	SOFTWARE	1,215.84
59101 00IN000958	SOFTWARE	1,215.84
59101 00IN000959	SOFTWARE	1,215.84
59101 00IN000960	SOFTWARE	77,720.00
59101 00IN000560	SISTEMA DE INTERFACE DE NOMINA	15,080.00
59101 00IN000561	SOFTWARE DE CONTROL ESCOLAR	69,600.00
59701 00IN000785	MICROSOFT IMAGINE PREMIUM 3 YEARS	24,969.00
59701 00IN000791	LICANCIA DE SIABUC9 PROFESIONAL V5"	13,686.84
59701 0003001130	DESARROLLO DE PLATAFORMA ACADEMICA Y ADMINISTRATIVA	17,400.00
59701 0003001133	DESARROLLO DE PLATAFORMA ACADEMICA Y ADMINISTRATIVA	17,400.00
59701 0003001134	DESARROLLO DE PLATAFORMA ACADEMICA Y ADMINISTRATIVA	17,400.00
59701 0003001135	DESARROLLO DE PLATAFORMA ACADEMICA Y ADMINISTRATIVA	17,400.00
59701 0003001136	DESARROLLO DE PLATAFORMA ACADEMICA Y ADMINISTRATIVA	17,400.00
59701 0003001137	DESARROLLO DE PLATAFORMA ACADEMICA Y ADMINISTRATIVA	17,400.00
59701 0003001138	DESARROLLO DE PLATAFORMA ACADEMICA Y ADMINISTRATIVA	17,400.00
59701 0003001140	DESARROLLO DE PLATAFORMA ACADEMICA Y ADMINISTRATIVA	17,400.00

Total General

12,165,174.71

Ente Público: INSTITUTO TECNOLÓGICO SUPERIOR DE SAN PEDRO DE LAS COLONIAS

Relación de bienes muebles que componen su patrimonio

Al 30 de septiembre de 2023

Código	Descripción del Bien	Valor en libros
000 3001016	CORTADORA DE METAL	\$ 9,380.70
0003000970	TABLET LENOVO YOGA TAB YT-X705F 10" QUALCOMM	\$ 7,153.33
0003000971	TABLET LENOVO YOGA TAB YT-X705F 10" QUALCOMM	\$ 7,153.33
0003000972	TABLET LENOVO YOGA TAB YT-X705F 10" QUALCOMM	\$ 7,153.33
0003000973	TABLET LENOVO YOGA TAB YT-X705F 10" QUALCOMM	\$ 7,153.33
0003000974	TABLET LENOVO YOGA TAB YT-X705F 10" QUALCOMM	\$ 7,153.33
0003000975	TABLET LENOVO YOGA TAB YT-X705F 10" QUALCOMM	\$ 7,495.62
0003000976	TABLET LENOVO YOGA TAB YT-X705F 10" QUALCOMM	\$ 7,495.62
0003000977	TABLET LENOVO YOGA TAB YT-X705F 10" QUALCOMM	\$ 7,495.62
0003000978	TABLET LENOVO YOGA TAB YT-X705F 10" QUALCOMM	\$ 7,495.62
0003000979	TABLET LENOVO YOGA TAB YT-X705F 10" QUALCOMM	\$ 7,495.62
5150100002-3	VOSTRO 14 3468 CORE I3 6006U HASTA 2.0 GHZ	\$ 14,077.76
5150100002-4	HP LASER JET M521 DN IMPRESORA COPIADORA ESCANER Y FAX	\$ 9,268.40
0003000981	PANTALLA	\$ 10,499.00
5150100001-70	LAPTOP HP ELITEBOOK X360 CORE I7	\$ 28,079.10
0003001000	TERMINAL ADICIONAL RECONOCIMIENTO FACIAL (TCO/IP, USB) TERMINAL NS160 ET	\$ 3,200.00
0003001001	TERMINAL ADICIONAL RECONOCIMIENTO FACIAL (TCO/IP, USB) TERMINAL NS160 ET	\$ 3,200.00
003 001021	LAPTOP DELL CAMING	\$ 28,607.89
56401000009-4	MINISPLIT MARCA SAMSUNG 2 TN INVERTER	\$ 11,929.44
5110100144-1	ENGARGOLADORA TRIPLO PERFEX PASO	\$ 4,974.16
5150100141-1	IMPRESORA DE ETIQUETAS	\$ 3,992.72
5150100143-3	COMPUTADORA HP 600SFF G1 W8.1/7 COREI3-4330 8G B 500 GB Y MONITOR HP 18.5" LED	\$ 13,340.70
5110100001-11	MODULO OPERATIVO REGIO CON LATERAL DERECHO WENGE MARCA IDESA, CAJONERA 3 GAVETAS TIPO PEDESTAL TAMAÑO OFICIO	\$ 12,515.06
5110100003-3	CREDENZA 135 CON 2 PUERTAS MELAMINA WENGUE MARCA LINEA ITALIA	\$ 7,000.83
5110100007-1	LIBRERO DE PISO ELITE CON PUERTAS WENGUE MARCA IDESA	\$ 8,991.74
0003000985	LAPTOP DELL LATITUDE 15 5520 15.6" INTEL CORE I5 1135G7 DISCO DURO 256 GB	\$ 26,609.33
5190100281-1	EXTINTOR BIOXIDO	\$ 3,225.09
5190100281-2	EXTINTOR BIOXIDO	\$ 3,225.09
5190100281-3	EXTINTOR BIOXIDO	\$ 3,225.09
5190100281-4	EXTINTOR BIOXIDO	\$ 3,225.09
5190100281-5	EXTINTOR BIOXIDO	\$ 3,225.09

5190100281-6	EXTINTOR BIXIDO	\$	3,225.09
5190100281-7	EXTINTOR BIXIDO	\$	3,225.09
5190100286-1	EXTINTOR BIXIDO	\$	3,225.09
5690100610-1	EXTINTOR NUEVO DE BIXIDO DE CARBONO	\$	3,577.44
5690100610-2	EXTINTOR NUEVO DE BIXIDO DE CARBONO	\$	3,577.44
5690100610-3	EXTINTOR NUEVO DE BIXIDO DE CARBONO	\$	3,577.44
5150100001-135	CPU HP 280 G3 SFF, INTEL CORE I5-9500 9 TH 3.0GHZ 9 MB 6 CORES/1 TB HDD 7200RPM 3.5/ 4GB DDR4 2666 MHZ1X4/W10P64/DVDWR/ACBT/ANTIVIRUS 1 YR 2 TB CLOUD 3-3-37JC25LTELIFE2T	\$	13,609.12
5150100004-3	Laptop Dell Inspiron 14 3493 H4H7X Procesador 10th Generation Intel I51035g	\$	19,048.36
5110100176-1	LOCKER DE 4 PUERTAS	\$	2,919.72
5150100004-2	LAP TOP HP PAVILION X360, 14-DH1010LA, 14 INTEL CORE i5-1021U, 8 GB, 256 SSD WINDOWS 10 HOME TOU	\$	20,500.00
5150100108-7	COMPUTADORA LANIX TITAN	\$	12,209.00
5230100078-1	VIDEOPROYECTOR	\$	11,999.00
5230100001-2	CAMARA NIKON 3500	\$	15,658.84
5210100041-1	PANTALLA LED 42 FHD SMART 3D 120H.	\$	9,999.00
5150100001-105	HP 280G3 SFF, CORE i5-8500, 1 TB HDD, 4GB RAM, DVD RW, W10PRO64, 1/1/1 WiFi	\$	13,367.84
5150100001-106	HP 280G3 SFF, CORE i5-8500, 1 TB HDD, 4GB RAM, DVD RW, W10PRO64, 1/1/1 WiFi	\$	13,367.84
5150100001-107	HP 280G3 SFF, CORE i5-8500, 1 TB HDD, 4GB RAM, DVD RW, W10PRO64, 1/1/1 WiFi	\$	13,367.84
5150100001-108	HP 280G3 SFF, CORE i5-8500, 1 TB HDD, 4GB RAM, DVD RW, W10PRO64, 1/1/1 WiFi	\$	13,367.84
5150100001-109	HP 280G3 SFF, CORE i5-8500, 1 TB HDD, 4GB RAM, DVD RW, W10PRO64, 1/1/1 WiFi	\$	13,367.84
5150100001-110	HP 280G3 SFF, CORE i5-8500, 1 TB HDD, 4GB RAM, DVD RW, W10PRO64, 1/1/1 WiFi	\$	13,367.84
5150100001-111	HP 280G3 SFF, CORE i5-8500, 1 TB HDD, 4GB RAM, DVD RW, W10PRO64, 1/1/1 WiFi	\$	13,367.84
5150100001-112	HP 280G3 SFF, CORE i5-8500, 1 TB HDD, 4GB RAM, DVD RW, W10PRO64, 1/1/1 WiFi	\$	13,367.84
5150100001-113	HP 280G3 SFF, CORE i5-8500, 1 TB HDD, 4GB RAM, DVD RW, W10PRO64, 1/1/1 WiFi	\$	13,367.84
5150100001-114	HP 280G3 SFF, CORE i5-8500, 1 TB HDD, 4GB RAM, DVD RW, W10PRO64, 1/1/1 WiFi	\$	13,367.84
5150100001-115	HP 280G3 SFF, CORE i5-8500, 1 TB HDD, 4GB RAM, DVD RW, W10PRO64, 1/1/1 WiFi	\$	13,367.84
5150100001-116	HP 280G3 SFF, CORE i5-8500, 1 TB HDD, 4GB RAM, DVD RW, W10PRO64, 1/1/1 WiFi	\$	13,367.84

5150100001-117	HP 280G3 SFF, CORE i5-8500, 1 TB HDD, 4GB RAM, DVD RW, W10PRO64, 1/1/1 WiFi	\$	13,367.84
5150100001-118	HP 280G3 SFF, CORE i5-8500, 1 TB HDD, 4GB RAM, DVD RW, W10PRO64, 1/1/1 WiFi	\$	13,367.84
5150100001-119	HP 280G3 SFF, CORE i5-8500, 1 TB HDD, 4GB RAM, DVD RW, W10PRO64, 1/1/1 WiFi	\$	13,367.84
5150100001-120	HP 280G3 SFF, CORE i5-8500, 1 TB HDD, 4GB RAM, DVD RW, W10PRO64, 1/1/1 WiFi	\$	13,367.84
5150100001-121	HP 280G3 SFF, CORE i5-8500, 1 TB HDD, 4GB RAM, DVD RW, W10PRO64, 1/1/1 WiFi	\$	13,367.84
5150100001-122	HP 280G3 SFF, CORE i5-8500, 1 TB HDD, 4GB RAM, DVD RW, W10PRO64, 1/1/1 WiFi	\$	13,367.84
5150100001-123	HP 280G3 SFF, CORE i5-8500, 1 TB HDD, 4GB RAM, DVD RW, W10PRO64, 1/1/1 WiFi	\$	13,367.84
5150100001-124	HP 280G3 SFF, CORE i5-8500, 1 TB HDD, 4GB RAM, DVD RW, W10PRO64, 1/1/1 WiFi	\$	13,367.84
5150100001-125	HP 280G3 SFF, CORE i5-8500, 1 TB HDD, 4GB RAM, DVD RW, W10PRO64, 1/1/1 WiFi	\$	13,367.84
5150100001-126	HP 280G3 SFF, CORE i5-8500, 1 TB HDD, 4GB RAM, DVD RW, W10PRO64, 1/1/1 WiFi	\$	13,367.84
5150100001-127	HP 280G3 SFF, CORE i5-8500, 1 TB HDD, 4GB RAM, DVD RW, W10PRO64, 1/1/1 WiFi	\$	13,367.84
5150100001-128	HP 280G3 SFF, CORE i5-8500, 1 TB HDD, 4GB RAM, DVD RW, W10PRO64, 1/1/1 WiFi	\$	13,367.84
5150100001-129	HP 280G3 SFF, CORE i5-8500, 1 TB HDD, 4GB RAM, DVD RW, W10PRO64, 1/1/1 WiFi	\$	13,367.84
5150100001-130	HP 280G3 SFF, CORE i5-8500, 1 TB HDD, 4GB RAM, DVD RW, W10PRO64, 1/1/1 WiFi	\$	13,367.84
5150100001-131	HP 280G3 SFF, CORE i5-8500, 1 TB HDD, 4GB RAM, DVD RW, W10PRO64, 1/1/1 WiFi	\$	13,367.84
5150100001-132	HP 280G3 SFF, CORE i5-8500, 1 TB HDD, 4GB RAM, DVD RW, W10PRO64, 1/1/1 WiFi	\$	13,367.84
5150100001-133	HP 280G3 SFF, CORE i5-8500, 1 TB HDD, 4GB RAM, DVD RW, W10PRO64, 1/1/1 WiFi	\$	13,367.84
5150100001-134	HP 280G3 SFF, CORE i5-8500, 1 TB HDD, 4GB RAM, DVD RW, W10PRO64, 1/1/1 WiFi	\$	13,367.84
5640100002-4	AIRE ACONDICIONADO TIPO VENTANA MIRAGE DE 220V DE 2 TONELADAS	\$	11,264.76
5150100001-38	PC DE ESCRITORIO EMPRESARIAL, INTEL CORE I5, 8 GB 500 GB DVD RW MARCHA HP MODELO 280 G2 MONITOR HP MODELO V203P 19.5 PULGADAS	\$	15,264.44
5150100001-39	PC DE ESCRITORIO EMPRESARIAL, INTEL CORE I5, 8 GB 500 GB DVD RW MARCHA HP MODELO 280 G2 MONITOR HP MODELO V203P 19.5 PULGADAS	\$	15,264.44

5150100001-56	PC DE ESCRITORIO EMPRESARIAL, INTEL CORE 15,8 GB 500 GB DVD RW MARCHA HP MODELO 280 G2 MONITOR HP MODELO V203P` 19.5 PULGADAS	\$	15,264.44
5150100001-57	PC DE ESCRITORIO EMPRESARIAL, INTEL CORE 15,8 GB 500 GB DVD RW MARCHA HP MODELO 280 G2 MONITOR HP MODELO V203P` 19.5 PULGADAS	\$	15,264.44
5150100001-58	PC DE ESCRITORIO EMPRESARIAL, INTEL CORE 15,8 GB 500 GB DVD RW MARCHA HP MODELO 280 G2 MONITOR HP MODELO V203P` 19.5 PULGADAS	\$	15,264.44
5150100001-59	PC DE ESCRITORIO EMPRESARIAL, INTEL CORE 15,8 GB 500 GB DVD RW MARCHA HP MODELO 280 G2 MONITOR HP MODELO V203P` 19.5 PULGADAS	\$	15,264.44
5150100001-60	PC DE ESCRITORIO EMPRESARIAL, INTEL CORE 15,8 GB 500 GB DVD RW MARCHA HP MODELO 280 G2 MONITOR HP MODELO V203P` 19.5 PULGADAS	\$	15,264.44
5150100001-61	PC DE ESCRITORIO EMPRESARIAL, INTEL CORE 15,8 GB 500 GB DVD RW MARCHA HP MODELO 280 G2 MONITOR HP MODELO V203P` 19.5 PULGADAS	\$	15,264.44
5150100001-62	PC DE ESCRITORIO EMPRESARIAL, INTEL CORE 15,8 GB 500 GB DVD RW MARCHA HP MODELO 280 G2 MONITOR HP MODELO V203P` 19.5 PULGADAS	\$	15,264.44
5150100001-63	PC DE ESCRITORIO EMPRESARIAL, INTEL CORE 15,8 GB 500 GB DVD RW MARCHA HP MODELO 280 G2 MONITOR HP MODELO V203P` 19.5 PULGADAS	\$	15,264.44
5150100001-64	PC DE ESCRITORIO EMPRESARIAL, INTEL CORE 15,8 GB 500 GB DVD RW MARCHA HP MODELO 280 G2 MONITOR HP MODELO V203P` 19.5 PULGADAS	\$	15,264.44
5150100001-65	PC DE ESCRITORIO EMPRESARIAL, INTEL CORE 15,8 GB 500 GB DVD RW MARCHA HP MODELO 280 G2 MONITOR HP MODELO V203P` 19.5 PULGADAS	\$	15,264.44
5150100001-66	PC DE ESCRITORIO EMPRESARIAL, INTEL CORE 15,8 GB 500 GB DVD RW MARCHA HP MODELO 280 G2 MONITOR HP MODELO V203P` 19.5 PULGADAS	\$	15,264.44
5150100001-67	PC DE ESCRITORIO EMPRESARIAL, INTEL CORE 15,8 GB 500 GB DVD RW MARCHA HP MODELO 280 G2 MONITOR HP MODELO V203P` 19.5 PULGADAS	\$	15,264.44
5230100078-2	VIDEOPROYECTOR	\$	8,311.40
5230100078-3	VIDEOPROYECTOR	\$	8,311.40
5230100078-4	PROYECTOR LUMEN	\$	14,259.88
0003000988	PROYECTOR BENQ	\$	8,556.93
0003000989	PROYECTOR BENQ	\$	8,556.93
000 3000990	PROYECTOR BENQ	\$	8,556.93
000 3000991	PROYECTOR BENQ	\$	8,556.93
0003000997	PANTALLA	\$	9,999.00
00AI000014	MINISPLIT	\$	14,128.80
5110100001-1	DESTRUCTORA AUTOM. PAP/TARJ	\$	3,115.54
5110100001-6	CORTADORA BROTHER	\$	8,518.55
5110100002-1	ENMICADORA DIGITAL P/CTA. Y OF.	\$	2,858.04
5110100003-1	GERENCIAL DITTA 1.80X1.80XLIBRERO	\$	26,100.00

511010004-1	LIBRERO ESPECIAL CON UNA PUERTA	\$	9,280.00
511010005-1	SILLON EJECUTIVO DE LUJO RESPALDO ALTO, MECANISMO DE RODILLA	\$	8,700.00
5110100143-6	ARCHIVEROS VERTICAL MARCA HOM 4 GAVETAS COLOR ARENA	\$	2,711.36
5150100001-138	IPAD PRO DE 12.9" WI-FI 128 GB GRIS ESPACIAL	\$	26,499.01
5150100001-139	MAGIC KEYBOARD PARA EL IPAD PRO DE 12.9"	\$	8,299.00
5150100001-73	INTE DE DOBLE NUCLEO 1,4 GHZ (TURBO BOOST 3,6 GHZ) INTEL HD GRAPHICS 615-8 GB	\$	39,199.00
5150100118-2	IMPRESORA HP COLOR LASER JET 4700 PH+	\$	17,713.53
5150100139-1	CPU MARCA HP	\$	11,140.64
5210100020-1	PROYECTOR BENQ MS527	\$	7,579.44
5640100005-2	MINISPLIT 1.5 TON. FRIO Y CALOR TIPO INVERTER	\$	12,864.40
5190100136-1	CAJA FUERTE	\$	3,314.15
0003000980	LAPTOP LENOVO IDEAPAD 3 15IIL05/ CORE I3-1005G1	\$	13,661.32
5150100119-64	COMPUTADORA CON PROCESADOR INTEL CORE 2 DUO DE 1 GB EN RAM 160 GB EN DD CON LECTOR DE DVD	\$	10,258.00
000 3001008	ESTRUCTURA DE BÁSQUETBOL	\$	75,400.00
000 3001009	ESTRUCTURA DE BÁSQUETBOL	\$	75,400.00
000 3001010	JUEGO DE VOLEYBOL	\$	19,488.00
5150100002-6	PC DE ESCRITORIO HP 280G3 SFF, INTEL CORE I7, 8 GB, 1000 GB DVD+RW WINDOWS10PRO (3XT77LTELITE2T) CLAVE CPUUHP1470 MOD. 280 G3 SFF	\$	18,361.64
5150100143-1	COMPUTADORA HP 600SFF G1 W8.177 COREI3-4330 8G B 500 GB Y MONITOR HP 18.5" LED	\$	13,340.69
5110100001-2	SILLON EJECUTIVO FERRA DE RESPALDO ALTO.	\$	3,074.00
5110100020-2	ARCHIVERO LINEA 2000 COLOR CERZO NEGRO	\$	10,486.40
5110100020-3	ARCHIVERO HORIZONTE AL 2 GAVETAS LINEA 2000	\$	7,627.00
5110100051-1	ESCRITORIO LINEA 2000 DE 1.40 CM. DE LARGO X 70 CM. ANCHO COLOR NEGRA	\$	5,858.00
5110100065-1	LIBRERO MURANO SIN PUERTAS CON CUATRO ENTRE PAÑOS	\$	5,655.00
5110100143-2	ARCHIVEROS VERTICAL MARCA HOM 4 GAVETAS COLOR ARENA	\$	2,711.36
5110100143-3	ARCHIVEROS VERTICAL MARCA HOM 4 GAVETAS COLOR ARENA	\$	2,711.36
5150100135-1	DIGITALIZACION DE FIRMAS DIGITALES	\$	5,660.80
5150100151-2	COMPUTADORA DE ESCRITORIO HP 280 G2 SFF, INTEL CORE15,4 GB, DVD + RW WINDOWS 10 PRO (W5Y89LT) CLAVE CPQ5460 MODELO 280 G2 SFF	\$	13,377.12
5230100084-1	CAMARA FOTOGRAFICA CANON POWER SHOT SX140 IS NEGRA 20 MP 40X HD	\$	4,355.80
5640100016-1	MINISPLIT DE DOS TONELADAS HEAT PUMP R-410A SEER 16 220/1 MARCA MCQUAY	\$	17,761.36
0003001005	LAPTOP	\$	18,199.24

511010001-5	ESCRITORIO SOBRE DISEÑO 210X90X86 CM.	\$	6,032.00
5110100172-1	BARRERA ELECTROMECHANICA	\$	41,410.84
5110100179-2	SILLON EJECUTIVO	\$	1,856.00
515010001-1	PC DE ESCRITORIO CPU SPQ 5460 MODELO 280 G2 SFF	\$	12,320.36
515010002-2	PC DE ESCRITORIO HP 280 G2 SFF, INTEL CORE i3 4 GB	\$	11,740.36
5210100036-1	PANTALLA LG 42 PULG. LCD	\$	10,727.68
5210100044-1	KIT SAXXON PRO	\$	17,940.00
5210100044-2	KIT SAXXON PRO	\$	8,660.00
5640100004-3	MINISPLIT 1 TN	\$	5,500.72
5640100004-4	MINISPLIT 1 TN	\$	6,006.31
5150100119-3	COMPUTADORA CON PROCESADOR INTEL CORE 2 DUO DE 1 GB EN RAM 160 GB EN DD CON LECTOR DE DVD	\$	10,258.00
5210100033-1	GENERADOR DE FRECUENCIA MCA. TOP WARK	\$	9,602.50
5290100033-1	EQ. DIDAC P/LA INTRODUCCION A LOS MICROPROCESOS	\$	43,700.00
5290100034-1	REGULADORES DE ALIMENTACION	\$	8,709.51
5290100034-2	REGULADORES DE ALIMENTACION	\$	8,709.51
5290100035-1	ACONDICIONADORES ELECTRICOS DE LINEA	\$	6,794.50
5290100035-2	ACONDICIONADORES ELECTRICOS DE LINEA	\$	6,794.50
5290100035-3	ACONDICIONADORES ELECTRICOS DE LINEA	\$	6,794.50
5290100035-4	ACONDICIONADORES ELECTRICOS DE LINEA	\$	6,794.50
5290100036-1	FUENTES REGULADORES DE PODER	\$	12,650.00
5290100036-2	FUENTES REGULADORES DE PODER	\$	12,650.00
5290100036-3	FUENTES REGULADORES DE PODER	\$	12,650.00
5290100038-1	TRANSFORMADORES MULTIPLES	\$	8,625.00
5290100038-2	TRANSFORMADORES MULTIPLES	\$	8,625.00
5290100038-3	TRANSFORMADORES MULTIPLES	\$	8,625.00
5290100038-4	TRANSFORMADORES MULTIPLES	\$	8,625.00
5290100038-5	TRANSFORMADORES MULTIPLES	\$	8,625.00
5290100038-6	TRANSFORMADORES MULTIPLES	\$	8,625.00
5290100038-7	TRANSFORMADORES MULTIPLES	\$	8,625.00
5290100038-8	TRANSFORMADORES MULTIPLES	\$	8,625.00
5290100038-9	TRANSFORMADORES MULTIPLES	\$	8,625.00
5290100045-1	CONTADOR DE ENERGIA REAL	\$	35,203.05
5290100054-1	EQUIPO P/EXPERIMENTAR C/MAQUINAS ELECTRICAS	\$	2,928.00
5290100054-2	EQUIPO P/EXPERIMENTAR C/MAQUINAS ELECTRICAS	\$	2,928.00
5290100055-1	PAQUETES DIDACTICO P/ELECTRICIDAD Y ELECTRONICA	\$	2,692.80
5290100055-2	PAQUETES DIDACTICO P/ELECTRICIDAD Y ELECTRONICA	\$	2,692.80
5310100384-1	GABETA PARA MODULOS DE PRUEBA C/CAP PARA 18	\$	5,865.00
5310100385-1	AMPLIFICADOR DE AUDIO Y OSCILADOR DE CRISTAL MLE 2	\$	15,868.34
5310100386-1	MADULO RESISTIVO MLE 8	\$	4,051.66

5310100387-1	TRANSMISOR DE FM MLE 12	\$	23,000.00
5310100388-1	SEMICONDUCTORES Y VARIOS MLE 13	\$	4,485.00
5310100389-1	RECEPTOR DE FM	\$	18,436.39
5310100390-1	TABLILLAS DE PRUEBA PROTOBOARD	\$	5,100.00
5310100391-1	CARRO DE PRUEBAS C/EL SIGUIENTE CONTENIDO	\$	16,534.55
5310100392-1	BANCOS DE RESISTORES	\$	3,450.00
5310100392-2	BANCOS DE RESISTORES	\$	3,000.00
5310100393-1	BANCOS DE CAPACITORES	\$	3,450.00
5310100393-2	BANCOS DE CAPACITORES	\$	3,450.00
5310100394-1	BANCOS DE INDUCTANCIAS	\$	3,450.00
5310100395-1	BANCOS DE TRANSFORMADORES	\$	3,450.00
5310100395-2	BANCOS DE TRANSFORMADORES	\$	3,450.00
5310100395-3	BANCOS DE TRANSFORMADORES	\$	3,450.00
5310100396-1	BANCO DE SINCRONIZACION	\$	3,450.00
5310100397-1	GENERADOR DE SEÑAL BANDA ANCHA MOD.SG-9000 ELENCO	\$	19,234.53
5310100398-1	GENERADOR DE AUDIO MOD.SG9300 ELENCO DE 10 HZ-1 M	\$	19,634.53
5310100399-1	FUENTE VARIABLE DE CORRIENTE ALTERNA Y CORRIENTE	\$	4,700.00
5310100402-1	TRIFASICOS DE 0 A 400 V.	\$	3,001.50
5310100402-2	TRIFASICOS DE 0 A 400 V.	\$	3,001.50
5310100402-3	TRIFASICOS DE 0 A 400 V.	\$	3,001.50
5310100403-1	FUENTES DE ALIMENTACION REGULADA DE 0-40V. A 1.5 A	\$	3,645.50
5310100404-1	GENERADOR DE PATRON NTSC	\$	2,645.00
5310100405-1	FUENTES DE ALIMENTACION REGULADA MOD: EJ400-0	\$	3,105.00
5310100405-2	FUENTES DE ALIMENTACION REGULADA MOD: EJ400-0	\$	3,105.00
5310100405-3	FUENTES DE ALIMENTACION REGULADA MOD: EJ400-0	\$	3,105.00
5310100405-4	FUENTES DE ALIMENTACION REGULADA MOD: EJ400-0	\$	3,105.00
5310100405-5	FUENTES DE ALIMENTACION REGULADA MOD: EJ400-0	\$	3,105.00
5310100406-1	VARIAC DE 0 A 100 V C/AMPERIMETRO DIGITAL	\$	3,220.00
5310100406-2	VARIAC DE 0 A 100 V C/AMPERIMETRO DIGITAL	\$	3,220.00
5310100406-3	VARIAC DE 0 A 100 V C/AMPERIMETRO DIGITAL	\$	3,220.00
5310100406-4	VARIAC DE 0 A 100 V C/AMPERIMETRO DIGITAL	\$	3,220.00
5310100406-5	VARIAC DE 0 A 100 V C/AMPERIMETRO DIGITAL	\$	3,220.00
5310100407-1	CAPACITOMETRO E INDUCTOMETRO DIGITAL MCA. SCORE	\$	3,622.50
5310100408-1	DESCADA DE RESISTENCIAS MAC. NISA MOD. 2802-R	\$	7,130.00
5310100409-1	ENTRENADOR DE MEMORIA ESTADO SOLIDO C/LAMPARA	\$	8,625.00
5310100410-1	TRANSFORMADORES MONOFASICOS	\$	8,395.00
5310100410-2	TRANSFORMADORES MONOFASICOS	\$	8,395.00
5310100411-1	TRASADOR DE SEÑAL	\$	9,775.00
5310100412-1	FUENTES DE ALIMENTACION REGULADA MCA. NISA	\$	3,680.00

5310100412-2	FUENTES DE ALIMENTACION REGULADA MCA. NISA	\$	3,680.00
5310100412-3	FUENTES DE ALIMENTACION REGULADA MCA. NISA	\$	3,680.00
5310100412-4	FUENTES DE ALIMENTACION REGULADA MCA. NISA	\$	3,680.00
5310100412-5	FUENTES DE ALIMENTACION REGULADA MCA. NISA	\$	3,680.00
5310100412-6	FUENTES DE ALIMENTACION REGULADA MCA. NISA	\$	3,680.00
5310100412-7	FUENTES DE ALIMENTACION REGULADA MCA. NISA	\$	3,680.00
5310100414-1	TEMPORIZADOR Y SENSOR MLE. 11	\$	19,700.00
5310100415-1	FUENTES Y OSCILADORES MLE. 4	\$	5,600.00
5310100416-1	MODULO CAPACITIVO MLE. 7	\$	6,000.00
5310100417-1	OSCILADOR, MEZCLADOR, CONVERTIDOR MLE 1.1	\$	7,200.00
5310100420-1	TRANSFORMADORES MULTIPLES MCA. NISA DE 0 A 48 V.	\$	4,140.00
5310100420-2	TRANSFORMADORES MULTIPLES MCA. NISA DE 0 A 48 V.	\$	4,140.00
5310100420-3	TRANSFORMADORES MULTIPLES MCA. NISA DE 0 A 48 V.	\$	4,140.00
5310100420-4	TRANSFORMADORES MULTIPLES MCA. NISA DE 0 A 48 V.	\$	4,140.00
5310100420-5	TRANSFORMADORES MULTIPLES MCA. NISA DE 0 A 48 V.	\$	4,140.00
5310100420-6	TRANSFORMADORES MULTIPLES MCA. NISA DE 0 A 48 V.	\$	4,140.00
5150100030000960	Computadora HP	\$	17,222.68
0003001003	ESCRITORIO	\$	12,369.08
0003001004	ARCHIVERO VERTICAL	\$	10,065.32
5150100108-8	COMPUTADORA LANIX TITAN	\$	12,209.00
5110100147-1	ESCRITORIO 200 CEREZO NEGRO	\$	6,141.05
5150100128-10	COMPUTADORA HP PAVILION SLIMLINE S5-1125	\$	11,594.20
5290100039-1	HORNO DE SECADO PARA LABORATORIO	\$	31,280.00
5290100039-2	HORNO DE SECADO PARA LABORATORIO	\$	31,280.00
5290100040-1	EQUIPO TERMOLOGIA	\$	55,784.89
5290100040-2	EQUIPO TERMOLOGIA	\$	55,784.89
5310100367-1	MESA DE LAVADO DE 2.40X0.60X1.00 MT.	\$	12,806.45
5310100368-1	MESA DE LAVADO 1.20X0.60X1.00X MT.	\$	7,200.00
5310100369-1	MESA DE LAVADO SIN LAMBRIN DE 1.20X0.60X1.00 MT.	\$	7,270.00
5310100370-1	CARRIL COJIN DE AIRE	\$	29,611.76
5310100370-2	CARRIL COJIN DE AIRE	\$	29,611.76
5310100370-3	CARRIL COJIN DE AIRE	\$	29,611.76
5310100371-1	ALIMENTACION NEUMATICA	\$	11,085.43
5310100371-2	ALIMENTACION NEUMATICA	\$	11,085.43
5310100371-3	ALIMENTACION NEUMATICA	\$	11,085.43
5310100372-1	VIDEOCOM USB	\$	26,625.28
5310100372-2	VIDEOCOM USB	\$	26,625.28
5310100372-3	VIDEOCOM USB	\$	26,625.28
5310100373-1	ACCESORIOS ELECTROESTATICOS	\$	13,363.25

5310100373-2	ACCESORIOS ELECTROESTATICOS	\$	13,363.25
5310100373-3	ACCESORIOS ELECTROESTATICOS	\$	13,363.25
5310100374-1	SOPORTE DE ALTURA AJUSTABLES	\$	8,174.87
5310100374-2	SOPORTE DE ALTURA AJUSTABLES	\$	8,174.87
5310100374-3	SOPORTE DE ALTURA AJUSTABLES	\$	8,174.87
5310100376-1	INSTRUMENTO UNIVERSAL DE MEDICINA PARA FISICA	\$	25,612.92
5310100376-2	INSTRUMENTO UNIVERSAL DE MEDICINA PARA FISICA	\$	25,612.92
5310100376-3	INSTRUMENTO UNIVERSAL DE MEDICINA PARA FISICA	\$	25,612.92
5310100377-1	SENSOR DE FUERZA + -1N	\$	20,095.50
5310100377-2	SENSOR DE FUERZA + -1N	\$	20,095.50
5310100377-3	SENSOR DE FUERZA + -1N	\$	20,095.50
5310100378-1	MEDIDOR DE PH CONDUCTRONIC	\$	5,589.00
5310100378-2	MEDIDOR DE PH CONDUCTRONIC	\$	5,589.00
5310100379-1	BALANZA ANALITICA 200 GR.X0.1 MG SHIMAI XU AX	\$	33,648.00
5310100380-1	BALANZA GRANATARIA 2610 GRS. OHAUS	\$	3,703.00
5310100380-2	BALANZA GRANATARIA 2610 GRS. OHAUS	\$	3,703.00
5310100381-1	HORNO DE SECADO H33	\$	17,653.51
5310100382-1	BOMBA DE VACIO 40 LTS. X HR EVAR	\$	8,596.25
5310100382-2	BOMBA DE VACIO 40 LTS. X HR EVAR	\$	8,596.25
5320100427-1	REGADERA DE SEGURIDAD LAVA OJOS	\$	17,748.00
5110100162-1	DISPENSADOR DE AGUA FRIA Y CALIENTE	\$	2,000.00
5110100163-1	ESCRITORIO EJECUTIVO COSTADOS CURVOS CUBIERTA DE MADERA DE 1.8X90X72 CM.	\$	15,877.69
5120100005-1	CAMPANA INDUSTRIAL EN ACERO INOXIDABLE	\$	9,200.00
5150100110-3	LAP TOP DELL 3567	\$	10,998.99
5420100030-1	EDIFICIO MODULAR	\$	767,179.12
5640100012-1	CALEFACTOR TERMOSTATIC MARCA DLONGI	\$	3,480.00
5640100019-1	EXTRACTOR DE TURBINA	\$	4,410.00
00AI000014	COMPUTADORA	\$	19,532.24
5150100111-1	SUMMIT X150-48T	\$	15,660.58
5150100119-19	COMPUTADORA CON PROCESADOR INTEL CORE 2 DUO DE 1 GB EN RAM 160 GB EN DD CON LECTOR DE DVD	\$	10,258.00
5150100119-20	COMPUTADORA CON PROCESADOR INTEL CORE 2 DUO DE 1 GB EN RAM 160 GB EN DD CON LECTOR DE DVD	\$	10,258.00
5150100122-2	COMPUTADORA HP PAVILION SLIMINE S5-1128	\$	10,672.00
5150100123-1	COMPUTADORA ACER PENTIUM DUAL G6302.7GHZ/4GB/500 GB DVD+RW, LM21-1MT-R WINDOWS 8 CON MOTOR DE 18.5	\$	9,512.00
5150100123-2	COMPUTADORA ACER PENTIUM DUAL G6302.7GHZ/4GB/500 GB DVD+RW, LM21-1MT-R WINDOWS 8 CON MOTOR DE 18.5	\$	9,512.00
5150100128-2	COMPUTADORA HP PAVILION SLIMLINE S5-1125	\$	11,594.20

5150100128-3	COMPUTADORA HP PAVILION SLIMLINE S5-1125	\$	11,594.20
5150100128-4	COMPUTADORA HP PAVILION SLIMLINE S5-1125	\$	11,594.20
5150100128-6	COMPUTADORA HP PAVILION SLIMLINE S5-1125	\$	11,594.20
5150100128-8	COMPUTADORA HP PAVILION SLIMLINE S5-1125	\$	11,594.20
5150100137-1	SERVIDOR POWER EDGE	\$	48,378.96
5150100140-1	COMPUTADORA LENOVO AIO CELERON JI800, 2GB, 500GB W8 19.5 DVDRW	\$	6,728.00
5190100284-1	SWITCH SUMMIT X-250E-24T 10/100 BASE TX DE 2 GB	\$	24,296.20
5210100037-8	PIZARRON INTERACTIVO DE 78 PULG. Y PROYECTOR	\$	31,750.00
5640100007-1	MULTISPLIT MCA. YORK	\$	14,964.00
5410100049-1	CAMION BLANCO MERCEDEZ BENZ	\$	776,600.00
5610100003-1	TRACTOR PODADOR	\$	57,000.00
5610100062-1	SISTEMA DE RIEGO POR ASPERSION	\$	14,500.00
5110100140-1	DESPACHADOR DE AGUA	\$	4,485.00
5150100116-3	COMPUTADORA HP S5-11250	\$	9,999.00
5190100288-1	MAQUINA EXPENDEDORA DE TOALLAS FEMENINAS	\$	6,554.00
5190100289-1	MAQUINA EXPENDEDORA DE PRESERVATIVOS	\$	5,452.00
5190100292-1	ASPIRADORA 16 GAL. 6.5HP	\$	4,146.61
5410100003-1	VEHICULO SIENNA LE 2017 MCA. TOYOTA	\$	519,400.00
5410100052-1	QUEST 2007	\$	299,900.00
5410100054-1	EXPRESS PAS. VAN VEHICULO DE QUINCE PASAJEROS	\$	602,300.00
5410100055-1	VEHICULO HILUX CABINA SENCILLA	\$	277,000.00
5150100001-136	DESKTOP HP 280 G3 SFF INTEL CORE i5 9500 DISCO DURO 1 TB RAM 4 GB WINDOWS	\$	13,609.12
5150100147-1	COMPUTADORA INTEL CORE I3 6GN 8GB DE RAM Y DD DE 1 TB	\$	9,568.84
5110100143-5	ARCHIVEROS VERTICAL MARCA HOM 4 GAVETAS COLOR ARENA	\$	2,711.36
5150100001-2	PC DE ESCRITORIO CPU SPQ 5460 MODELO 280 G2 SFF	\$	12,320.36
5150100001-7	ENTRENADOR EN ELECTRONICA ANALOGICA Y DIGITAL (EQ.P/CONOC. FUNC. CIRC. DIG.)	\$	15,892.00
5150100116-2	COMPUTADORA HP S5-11250	\$	9,999.00
5910100003-1	SISTEMA DE INTERFACE DE NOMINA	\$	15,080.00
5150100001-137	LAPTOP DELL I7490 I7 8 GB 25655 N.S. 884116341406- Y ACCESORIOS	\$	12,799.00
5150100132-3	PC ESCRITORIO HP 280, INTEL CORE i5 4GB 100 GB WINDOWS 10 PRO (3FJ8LT) CLAVE CPUHPI050 MODELO 280 G2 SFF	\$	13,166.00
5150100001-140	SUMINISTRO DE UN EQUIPO DE COMPUTO LAPTOP ACER MODELO ASPIRE A515-54 INTEL CORE 17,8 GB RAM, 2 TB DISCO DURO+128GB SSD, 15.6"	\$	25,056.00
5150100118-1	IMPRESORA HP COLOR LASER JET 4700 PH+	\$	17,713.53
5190100283-1	REFRIGERADOR MCA. ACROS	\$	5,800.00
5150100122-1	COMPUTADORA HP PAVILION SLIMINE S5-1128	\$	10,672.00

5150100123-9	COMPUTADORA ACER PENTIUM DUAL G6302.7GHZ/4GB/500 GB DVD+RW, LM21-1MT-R WINDOWS 8 CON MOTOR DE 18.5	\$	9,512.00
5150100151-1	COMPUTADORA DE ESCRITORIO HP 280 G2 SFF, INTEL CORE I5, 4 GB, DVD + RW WINDOWS 10 PRO (W5Y89LT) CLAVE CPQ5460 MODELO 280 G2 SFF	\$	13,377.12
0003000984	MINISPLIT 1 TONELADA CONVENCIONAL 100V. MARCA YORK	\$	8,483.95
5110100165-1	CARRO TRANSPORTADOR DE LIBROS METALICO	\$	4,015.39
5110100165-2	CARRO TRANSPORTADOR DE LIBROS METALICO	\$	4,015.39
5110100166-1	ESTANTE SENCILLO PARA REVISTA	\$	4,283.08
5110100167-1	MESA DE TRABAJOS PARA PROCESOS TECNICOS	\$	7,446.01
5110100168-1	MESA PARA CATALOGO	\$	5,175.39
5110100169-1	MESA RECTANGULAS DE 120X90 CM. DE ESTRUCTURA METALICA	\$	6,424.61
5110100169-10	MESA RECTANGULAS DE 120X90 CM. DE ESTRUCTURA METALICA	\$	6,424.61
5110100169-11	MESA RECTANGULAS DE 120X90 CM. DE ESTRUCTURA METALICA	\$	6,424.61
5110100169-12	MESA RECTANGULAS DE 120X90 CM. DE ESTRUCTURA METALICA	\$	6,424.61
5110100169-13	MESA RECTANGULAS DE 120X90 CM. DE ESTRUCTURA METALICA	\$	6,424.61
5110100169-14	MESA RECTANGULAS DE 120X90 CM. DE ESTRUCTURA METALICA	\$	6,424.61
5110100169-2	MESA RECTANGULAS DE 120X90 CM. DE ESTRUCTURA METALICA	\$	6,424.61
5110100169-3	MESA RECTANGULAS DE 120X90 CM. DE ESTRUCTURA METALICA	\$	6,424.61
5110100169-4	MESA RECTANGULAS DE 120X90 CM. DE ESTRUCTURA METALICA	\$	6,424.61
5110100169-5	MESA RECTANGULAS DE 120X90 CM. DE ESTRUCTURA METALICA	\$	6,424.61
5110100169-6	MESA RECTANGULAS DE 120X90 CM. DE ESTRUCTURA METALICA	\$	6,424.61
5110100169-7	MESA RECTANGULAS DE 120X90 CM. DE ESTRUCTURA METALICA	\$	6,424.61
5110100169-8	MESA RECTANGULAS DE 120X90 CM. DE ESTRUCTURA METALICA	\$	6,424.61
5110100169-9	MESA RECTANGULAS DE 120X90 CM. DE ESTRUCTURA METALICA	\$	6,424.61
5110100170-1	MODULO DE ESTUDIO INDIVIDUAL METALICO 90X56X113 CM.	\$	6,103.37
5110100170-2	MODULO DE ESTUDIO INDIVIDUAL METALICO 90X56X113 CM.	\$	6,103.37
5110100170-3	MODULO DE ESTUDIO INDIVIDUAL METALICO 90X56X113 CM.	\$	6,103.37
5110100173-1	ESTANTE ORGANIZADOR DOBLE DE 3 MODULOS	\$	34,800.00
5110100173-2	ESTANTE ORGANIZADOR DOBLE DE 3 MODULOS	\$	40,020.00
5110100174-1	LIBRERO DE MELAMINA 15 MM.	\$	4,234.00
5110100174-2	LIBRERO DE MELAMINA 15 MM.	\$	4,234.00
5150100123-10	COMPUTADORA ACER PENTIUM DUAL G6302.7GHZ/4GB/500 GB DVD+RW, LM21-1MT-R WINDOWS 8 CON MOTOR DE 18.5	\$	9,512.00

5150100123-4	COMPUTADORA ACER PENTIUM DUAL G6302.7GHZ/4GB/500 GB DVD+RW, LM21- 1MT-R WINDOWS 8 CON MOTOR DE 18.5	\$	9,512.00
5150100123-5	COMPUTADORA ACER PENTIUM DUAL G6302.7GHZ/4GB/500 GB DVD+RW, LM21- 1MT-R WINDOWS 8 CON MOTOR DE 18.5	\$	9,512.00
5150100123-6	COMPUTADORA ACER PENTIUM DUAL G6302.7GHZ/4GB/500 GB DVD+RW, LM21- 1MT-R WINDOWS 8 CON MOTOR DE 18.5	\$	9,512.00
5150100145-1	COMPUTADORA HP 400SFF W10/7PRO CI3-4160 4GB 1T.	\$	10,911.00
5150100145-2	COMPUTADORA HP 400SFF W10/7PRO CI3-4160 4GB 1T.	\$	10,911.00
5670100165-2	ESCALERA	\$	3,747.69
5970100001-3	LICANCIA DE SIABUC9 PROFESIONAL V5"	\$	13,686.84
5110100150-1	VITRINA CENTRAL DE CRISTAL	\$	4,100.00
5110100157-1	MESA DE MASAJE AREA PSICOPEDAGOGIA	\$	2,842.00
5110100175-1	BATERIA DE 4 PLAZAS	\$	5,684.00
5110100177-1	ESCRITORIO RECTO	\$	4,928.00
5120100006-1	SOFA DE 1 PLAZAS	\$	3,882.95
5150100123-8	COMPUTADORA ACER PENTIUM DUAL G6302.7GHZ/4GB/500 GB DVD+RW, LM21- 1MT-R WINDOWS 8 CON MOTOR DE 18.5	\$	9,512.00
5190100293-1	FRIGOBAR MABE	\$	2,699.00
5210100017-4	PROYECTOR BENQ MS527	\$	7,579.44
5290100046-1	PIZARRON SMART BOARD MOD: SB-680 VW	\$	17,143.05
5290100046-2	PIZARRON SMART BOARD MOD: SB-680 VW	\$	17,143.05
5290100046-3	PIZARRON SMART BOARD MOD: SB-680 VW	\$	17,143.05
5290100046-4	PIZARRON SMART BOARD MOD: SB-680 VW	\$	17,143.05
5290100046-5	PIZARRON SMART BOARD MOD: SB-680 VW	\$	17,143.05
5290100046-6	PIZARRON SMART BOARD MOD: SB-680 VW	\$	17,143.05
5290100046-7	PIZARRON SMART BOARD MOD: SB-680 VW	\$	17,143.05
5290100046-8	PIZARRON SMART BOARD MOD: SB-680 VW	\$	17,143.05
5310100366-1	CARRO DE CURACIONES TIPO CRUZ ROJA	\$	4,674.80
5640100017-1	MINISPLIT 1 TON. FRIO/CALOR SISTEMA INVERTER MARCA YORK R-410 220/1/60	\$	13,862.00
5150100052-1	LAP TOP DELL INSPIRON 14-3467 14" INTEL CORE i5 7200U WINDOWS 10H. COLOR NEGRO	\$	14,368.92
5150100146-2	COMPUTADORA DESKTOP HP	\$	11,045.52
5210100002-1	AMPLIFICADOR PROYECTOR	\$	8,274.28
5210100017-3	PROYECTOR BENQ MS527	\$	7,579.44
5640100017-2	MINISPLIT 1 TON. FRIO/CALOR SISTEMA INVERTER MARCA YORK R-410 220/1/60	\$	13,862.00
5110100001-12	LIBRERO DE PISO ELITE CON PUERTAS WENGE MARCA IDESA	\$	8,972.60

511010003-4	ARCHIVERO VERTICAL 304 DE 4 GAVETAS MELAMINA CENIZO	\$	7,590.69
511010005-3	ARCHIVERO VERTICAL 304 DE 4 GAVETAS MELAMINA CENIZO	\$	9,126.07
515010002-8	LAP TOP DEL CORE I5 8GB RAM 1 TB	\$	18,734.00
5110100182-1	LIBRERO LAMINADO CHERRY	\$	4,466.00
5150100143-2	COMPUTADORA HP 600SFF G1 W8.1/7 COREI3-4330 8G B 500 GB Y MONITOR HP 18.5" LED	\$	13,340.69
5110100138-1	GABINETE DE 2 PUERTAS EN LAMINA CAL. 16	\$	4,060.00
5610100064-3	PODADORA 7.0 HP 22" C/BOLSA EVANS 025477	\$	8,745.59
5110100020-1	ARCHIVERO	\$	3,009.93
5110100080-1	MESA DE JUNTAS	\$	4,268.80
5110100138-3	GABINETE DE 2 PUERTAS EN LAMINA CAL. 16	\$	3,450.00
5110100140-2	DESPACHADOR DE AGUA	\$	4,485.00
5110100145-1	BOMBA DE HIDROLAVADO KARCHER	\$	2,470.00
5110100153-1	PODIUM DE MADERA	\$	3,560.00
5110100154-1	MESA PARA PRESIDIO EN MADERA DE PINO	\$	2,900.00
5110100154-2	MESA PARA PRESIDIO EN MADERA DE PINO	\$	2,900.00
5110100154-3	MESA PARA PRESIDIO EN MADERA DE PINO	\$	2,900.00
5110100154-4	MESA PARA PRESIDIO EN MADERA DE PINO	\$	2,900.00
5110100156-1	ELABORACION DE 5 RACK	\$	14,848.00
5110100158-1	ANAQUEL	\$	2,668.00
515010003-3	GHIA COMPAGNO SLIM/INTEL CORE I5 7400 QUAD CORE	\$	9,883.20
5150100114-2	PROTTER MODELO STYLUS PRO 98000	\$	66,363.05
5150100117-1	IMPRESORA EPSON LX-300+	\$	3,514.80
5150100130-1	IMPRESORA EPSAON LQ 590 10" 24 AGUJAS 529 CPS.	\$	4,999.60
5190100278-1	GABINETE CON TARJA	\$	14,859.60
5220100061-2	MESA DE PING PONG	\$	9,269.00
5220100061-3	MESA DE PING PONG	\$	9,269.00
5290100027-1	BAFLES JBL EON 1500	\$	3,690.00
5290100027-2	BAFLES JBL EON 1500	\$	3,690.00
5290100028-1	CONSOLA PEAVEY XR 600G.	\$	6,190.01
5310100419-1	BASCULA DE PRECISION TORRE Y EQB 100/200	\$	8,700.00
5610100064-1	PODADORA EVANS DE 7 HP	\$	6,781.45
5610100066-1	PODADORA EVANS DE 7 HP	\$	6,199.92
5610100067-1	DESBROZADORA A GASOLINA 30 CC 1.8 HP FS 120	\$	8,099.70
5610100067-2	DESBROZADORA A GASOLINA 30 CC 1.8 HP FS 120	\$	7,790.80
5610100067-3	DESBROZADORA A GASOLINA 30 CC 1.8 HP FS 120	\$	8,829.53
5610100068-1	DESBROZADORA A GASOLINA 60CC CORTE 16" HP DES_63 COD 12671 TRUPER	\$	4,979.15
5610100068-2	DESBROZADORA A GASOLINA 60CC CORTE 16" HP DES_63 COD 12671 TRUPER	\$	4,979.15

5610100069-1	PODADORA 4.0 HP P-418 COD 19966 TRUPER	\$	4,846.38
5610100070-1	DESBROZADORA A GASOLINA 30CC 1.8HP # FS 120	\$	7,790.80
5640100002-1	AIRE LAVADO SEMI NUEVO R-48	\$	4,640.00
5640100003-1	COMPRESOR DE AIRE	\$	3,480.00
5640100018-1	AIRE LAVADO PAJA 4,800 PCM	\$	7,381.08
5670100001-1	MOTOSIERRA C/BARRA 18" 3.1 HP 45	\$	7,716.90
5670100165-1	ESCALERA	\$	4,540.79
0003000982	PODADORA	\$	10,614.00
0003000995	PANTALLA	\$	9,999.00
0003000996	PANTALLA	\$	9,999.00
5150100146-1	COMPUTADORA DESKTOP HP	\$	11,065.95
5150100149-1	IMPRESORA TERMICA MARCA EPSON	\$	3,579.76
5150100107-1	LAPTOP 2 EN 1 LENOVO YOGA 520 (COREI5, 14 PULG.	\$	15,999.00
5150100128-9	COMPUTADORA HP PAVILION SLIMLINE S5-1125	\$	11,594.20
5150100001-4	PC ESCRITORIO DELL OPTIPEX 3050 MICRO, INTEL CORE I5 8GB, 100 GB, WINDOWS 10 PRO	\$	15,706.40
5210100001-10	PROYECTOR BENQ DLP MS550 3600 LUMENES	\$	7,995.88
5210100001-11	PROYECTOR BENQ DLP MS550 3600 LUMENES	\$	7,995.88
5210100001-12	PROYECTOR BENQ DLP MS550 3600 LUMENES	\$	7,995.88
5210100001-13	PROYECTOR BENQ DLP MS550 3600 LUMENES	\$	7,995.88
5210100001-14	PROYECTOR BENQ DLP MS550 3600 LUMENES	\$	7,995.88
5210100001-15	PROYECTOR BENQ DLP MS550 3600 LUMENES	\$	7,995.88
5210100001-9	PROYECTOR BENQ DLP MS550 3600 LUMENES	\$	7,995.88
5150100001-69	CPU EQUIPO DE COMPUTO MARCA GHIA	\$	10,412.16
5610100001-1	SISTEMA DE RIEGO POR ASPERSION MARCA FEH 2000 DE TRACCION MANUAL No. 3 DE 3600 DE CIRCUNFERENCIA	\$	20,416.00
5610100001-2	SISTEMA DE RIEGO POR ASPERSION MARCA FEH 2000 DE TRACCION MANUAL No. 3 DE 3600 DE CIRCUNFERENCIA	\$	20,416.00
5110100143-4	ARCHIVEROS VERTICAL MARCA HOM 4 GAVETAS COLOR ARENA	\$	2,711.36
5150100109-2	LAP TOP DELL CORE i3 4 GB RAM 1TB CON MOCHILA	\$	11,049.00
5150100146-3	COMPUTADORA DESKTOP HP	\$	11,045.52
5110100148-1	KXTDA 100 CENTRAL TELEFONICA MAX. 108 PUERTAS	\$	6,348.49
5110100149-1	KXTDA0188 TARJETA E1 30 CANALES	\$	12,253.70
5110100151-1	CONMUTADOR MLE 5.2	\$	37,676.80
5110100161-1	RACK PARA SERVIDORES 45 UR Y ACCESORIOS	\$	8,120.00
5150100001-3	SERVIDOR DELL POWEREDGE R730-2X XEON E52640V- 2.6GHZ 16 GB 3X300 GB WIN SERVER STANDARD 2012 MODELO:61174687	\$	70,649.17

5150100001-5	FORTINET MODELO FG-300E-BDL-900-36-18XGE RJ45 PORTS	\$	144,067.36
5150100001-6	SERVIDOR DELLEMC R30	\$	76,754.30
5150100003-1	DISCO DURO DE ESTADO SOLIDO SSD SANDISK X400 512 GB 2.5 SATA 3	\$	4,227.04
5150100115-1	SERVIDOR T 310	\$	82,306.61
5150100123-7	COMPUTADORA ACER PENTIUM DUAL G6302.7GHZ/4GB/500 GB DVD+RW, LM21-1MT-R WINDOWS 8 CON MOTOR DE 18.5	\$	9,512.00
5150100125-1	FORTIGATE-200B	\$	88,734.20
5150100132-1	UPS APC SMART-UPS 1500 VA USB Y SERIAL RM 2U 120V. S3S1345X1061	\$	13,158.70
5150100134-1	TARJETA PARA 16 EXTENSIONES UNLINEA	\$	7,034.24
5150100144-1	LAP TOP MARCA DELL MOD. LAT34560 SERIES 4MSD042	\$	19,679.40
5190100287-1	DVD AVTECH STAND ALONE 16 CANALES DE VIDEO 4 AUDI	\$	5,162.00
5210100017-1	PROYECTOR BENQ MS527	\$	7,579.44
5210100017-2	PROYECTOR BENQ MS527	\$	7,579.44
5230100085-1	DVR DAHUA HCVR HCVR4116HSS3 16 CANALES 700 V TRIHBRIDO CON DISCO DURO DE 1 TB	\$	5,568.00
5650100219-1	INSTALACION DE ANTENA DE 6 MTS.	\$	7,644.40
5650100220-1	GRABADOR DE VIDEO 500 GB 50 CAMARAS UBIQUITI	\$	6,962.00
5620100002-1	SISTEMA DE PRESIÓN CONSTANTE FRANKLIN	\$	21,117.80
5150100128-1	COMPUTADORA HP PAVILION SLIMLINE S5-1125	\$	11,594.20
5190100290-1	BEBEDERO DE ACERO INOXIDABLE MARCA ELKAY MODELO EMABF8L	\$	13,137.00
5190100290-3	BEBEDERO DE ACERO INOXIDABLE MARCA ELKAY MODELO EMABF8L	\$	13,137.00
5190100290-4	BEBEDERO DE ACERO INOXIDABLE MARCA ELKAY MODELO EMABF8L	\$	13,137.00
5290100043-1	BOMBA DE VACIO	\$	6,918.65
5290100047-1	ESTRUCTURA METALICA CON MALLA SOMBRA	\$	58,046.40
5290100047-2	ESTRUCTURA METALICA CON MALLA SOMBRA	\$	38,697.60
5610100065-1	SISTEMA HIDRAULICO DE LLENADO DEL ESTANQUE	\$	14,500.00
5620100001-1	BOMBAS SUMERGIBLE MARCA FRANKLYN 35 GM CON MOTOR DE 1.5 HP EN 220 V.	\$	14,952.40
5620100472-1	EQUIPO HIDRONEUMATICO	\$	12,214.80
5620100475-1	BOMBA SUMERGIBLE FRANKLIN	\$	11,675.40
5630100140-1	JUEGO DE RUEDAS PARA ANDAMIO CON FRENO	\$	3,132.00
5640100001-1	AIRE ACONDICIONADO TIPO FAN&COIL	\$	54,920.20
5640100001-2	AIRE ACONDICIONADO TIPO FAN&COIL	\$	54,920.20
5640100001-3	AIRE ACONDICIONADO TIPO FAN&COIL	\$	54,920.20
5640100001-4	SUMINSITRO DE UN APARATO DE AIRE ACONDICIONADO TIPO VENTANA MARCA MIRAGE DE 220 V.	\$	10,104.76
5640100002-7	AIRE ACONDICIONADO TIPO VENTANA MIRAGE 2 TN.	\$	11,264.76
5640100002-8	AIRE ACONDICIONADO TIPO VENTANA MIRAGE 2 TN.	\$	11,264.76

566010001-2	SUMINDITRO E INSTALACION DE SISTEMA FOTOVOLTAICO	\$	1,266,265.53
566010004-1	SECADOR DE MANOS HELVEX TURBO C SENSOR MB-1012-AI	\$	8,518.36
5660100166-1	EQUIPO DE PRESION CONSTANTE FRANKLIN MONO-DRIVE 1.5 HP 25 GPM 220 V MONOF. TANQUE 18 LTS.	\$	18,212.00
5660100169-1	BOMBA CENTRIFUGA EVANS 2 HP TRIF. 1.5X1.25	\$	4,203.58
5670100167-1	HIDRONEUMATICO MARCA ALTAMIRADE 5HP	\$	5,800.00
5650100045-1	APARATO GENERADOR DE SEÑALES DE AUDIO	\$	25,098.92
5650100045-2	APARATO GENERADOR DE SEÑALES DE AUDIO	\$	25,098.92
5620100001-3	EQUIPO DE PRESION CONSTANTE CON BOMBA DE 1 HP 20 GPM	\$	18,200.40
5660100001-5	PVI-6-AUTD-US	\$	66,998.35
5660100001-6	PVI-6-AUTD-US	\$	66,998.35
5690200001-2	ESTRUCTURA PARA INSTALACION DE PANELES SOLARES	\$	64,206.00
0003000987	BOMBA SUMERGIBLE FRANKLIN 20 GPM C/MOTOR 1.5 HP	\$	14,480.28
0003001002	LAVAMANOS PORTATIL CON DEPOSITO 40 LTS.	\$	7,470.03
000 3001011	FORTINET WIFI	\$	24,360.00
000 3001012	FORTINET WIFI	\$	24,360.00
5150100003-6	LAPTOP DELL I7490 I7 8GB 256SS	\$	26,499.00
5150100006-2	SAMSUNG GALAXY TAB. S6	\$	15,499.00
5110100001-10	LIBRERO A PISOMO MODELO RECTO ABIERTO CON ENTREPAÑOS	\$	7,424.00
5110100001-8	JUEGO DE CUBOS	\$	6,728.00
5110100001-9	MODULO PRESIDENCIAL SCORETTO 2.00X2.50X0.75	\$	51,620.00
5110100002-2	CREDENZA SEGUN DISEÑO 2.40X0.50 EN MELAMINA	\$	9,860.00
5110100002-3	CREDENZA CON 2 PUERTAS ABATIBLES	\$	8,700.00
5110100003-2	SILLON EJECUTIVO DE LUJO RESPALDO ALTO	\$	8,700.00
5110100004-2	SILLON EJECUTIVO DE LUJO RESPALDO BAJO	\$	8,120.00
5110100004-3	SILLON EJECUTIVO DE LUJO RESPALDO BAJO	\$	8,120.00
5110100004-4	SILLON EJECUTIVO DE LUJO RESPALDO BAJO	\$	8,120.00
5110100004-5	SILLON EJECUTIVO DE LUJO RESPALDO BAJO	\$	8,120.00
5110100004-6	SILLON EJECUTIVO DE LUJO RESPALDO BAJO	\$	8,120.00
5110100005-2	ELEGANCE 2 PLAZAS	\$	14,940.80
5110100006-1	ELEGANCE 3 PLAZAS	\$	18,809.40
5410100056-1	VEHICULO CHEVROLET EQUINOX	\$	378,800.00
5110100006-2	ARCHIVERO HORIZONTAL MURANO DE 2 GAVETAS CORREDERA TELESCOPICACOLOR	\$	7,018.00
5150100003-5	COMPUTADORA DE CAJA BLANCA	\$	8,959.84
5110100113-54	BATERIA DE 4 PLAZAS	\$	5,102.84
5110100175-2	BATERIA DE 4 PLAZAS	\$	5,684.00
5210100017-5	PROYECTOR BENQ MS527	\$	7,579.44

5210100037-1	PIZARRON INTERACTIVO DE 78 PULG. Y PROYECTOR	\$	31,750.00
5210100037-2	PIZARRON INTERACTIVO DE 78 PULG. Y PROYECTOR	\$	31,750.00
5210100037-3	PIZARRON INTERACTIVO DE 78 PULG. Y PROYECTOR	\$	31,750.00
5210100037-4	PIZARRON INTERACTIVO DE 78 PULG. Y PROYECTOR	\$	31,750.00
5210100037-5	PIZARRON INTERACTIVO DE 78 PULG. Y PROYECTOR	\$	31,750.00
5210100037-6	PIZARRON INTERACTIVO DE 78 PULG. Y PROYECTOR	\$	31,750.00
5210100037-7	PIZARRON INTERACTIVO DE 78 PULG. Y PROYECTOR	\$	31,750.00
5110100159-1	CONTENEDOR PARA BASURA EN ACERO INOXIDABLE	\$	5,800.00
5110100159-2	CONTENEDOR PARA BASURA EN ACERO INOXIDABLE	\$	5,800.00
5110100159-3	CONTENEDOR PARA BASURA EN ACERO INOXIDABLE	\$	5,800.00
5110100159-4	CONTENEDOR PARA BASURA EN ACERO INOXIDABLE	\$	5,800.00
5110100159-5	CONTENEDOR PARA BASURA EN ACERO INOXIDABLE	\$	5,800.00
5110100159-6	CONTENEDOR PARA BASURA EN ACERO INOXIDABLE	\$	5,800.00
5110100159-7	CONTENEDOR PARA BASURA EN ACERO INOXIDABLE	\$	5,800.00
5610100067-4	DESBROZADORA A GASOLINA 30 CC 1.8 HP FS 120	\$	8,829.53
5110100143-1	ARCHIVEROS VERTICAL MARCA HOM 4 GAVETAS COLOR ARENA	\$	2,711.36
5110100178-1	ESCRITORIO ARQUIS COLOR CAOBA	\$	14,036.00
5110100179-1	SILLON EJECUTIVO	\$	1,856.00
5110100180-1	BATERIA DE 3 PLAZAS	\$	3,004.40
5120100007-1	SOFA DE 2 PLAZAS	\$	5,702.32
5150100002-5	LAPTOP HP CORE i7 46B RAM 1TB + 16 GB MEMORIA INTEL OPTANE	\$	15,999.00
5150100116-1	COMPUTADORA HP S5-11250	\$	9,999.00
5210100001-1	AMPLIFICADOR DE SEÑAL DE AUDIO	\$	243,931.09
5640100021-1	MINISPLIT H.W. 1T.	\$	10,474.57
5640100021-2	MINISPLIT H.W. 1T.	\$	10,474.57
5110100001-7	MESA DE GRANITO INSIZE GRADO 0 DE 450X600X100MM	\$	9,594.36
5110100083-1	MESA DE TRABAJO	\$	2,650.60
5110100083-2	MESA DE TRABAJO	\$	2,650.60
5110100083-3	MESA DE TRABAJO	\$	2,650.60
5110100083-6	MESA DE TRABAJO	\$	2,650.60
5290100003-1	KIT CELDA EDUCACIONAL DE SOLDADURA PARA MICROALAMBRE MARCA PRAKTAL	\$	1,769,000.00
5310100001-3	INSTRUMENTO ULTRASONICO	\$	206,072.26
5620100114-1	CENTRO DE TORNEADO CNC	\$	1,392,000.00
5690100609-1	COMPRESOR DE AIRE DE 5 HP TRIFASICO	\$	20,854.48
00AI000013	EXTRACTOR	\$	7,843.23
00AI000013	EXTRACTOR	\$	7,843.23
000 3001015	TORQUIMETRO DE TRUENO	\$	8,792.80

5290100026-1	ROBOT SET BASE LEGO EDUCATION MAD: 9797	\$	5,751.88
5290100026-2	ROBOT SET BASE LEGO EDUCATION MAD: 9797	\$	5,751.88
5290100026-3	ROBOT SET BASE LEGO EDUCATION MAD: 9797	\$	5,751.88
5290100004-1	BATERIA MAXIMA ACUSTICA MD430SET- CHHW-RI	\$	10,023.87
5290100050-2	BAJO YAMAHA ELECTRICO MOD: TRBX05	\$	11,549.99
5640100011-1	MINISPLIT DE 1 TONELADA	\$	5,757.58
5290100001-1	PLATILLO MENIL JGO	\$	4,219.65
5290100029-1	ORGANO PORTATIL YAMAHA PSRE-303	\$	2,890.01
5290100030-1	GUIARRA ELECTRICA DRAGAON DHS- 362 C/FUND	\$	2,875.00
5290100048-1	GUIARRA ELECTRICA YAMAHA CX 40	\$	2,728.32
5290100048-2	GUIARRA ELECTRICA YAMAHA CX 40	\$	2,728.32
5290100049-1	ACORDEON FARINELLI 1306 TECLAS	\$	5,052.96
5290100050-1	BAJO SEXTO ELECTROACUSTICO LUCIDA JG-BS1-E C/PAS	\$	4,791.96
5290100051-1	SAXOFON ALTO SILVERTONE SLSX009 C/ESTUCHE Y BOQ.	\$	6,460.04
5150100001-68	NOTEBOOK DELL VOSTRO 3468 PROCESADOR INTEL CORE I5 MEMORIA RAM 8 GB	\$	16,356.00
5640100004-5	MINISPLIT 2 TN YORK FRIO CALOR CORRIENTE 220 VOLT STANDER	\$	9,987.60
003 001020	SERVIDOR DELL POWER EDGE	\$	61,156.74
000 3001022	LAPTOP DELL CAMING	\$	28,607.89
0003 001019	DRONE	\$	11,865.64
5290100041-1	LAMPARA GERMICIDA DE LUZ ULTRA VIOLETA	\$	4,821.90
5290100041-10	LAMPARA GERMICIDA DE LUZ ULTRA VIOLETA	\$	4,821.90
003 001023	MINISPLIT 2 TONELADAS	\$	25,488.36
003 001024	MINISPLIT 2 TONELADAS	\$	25,488.36
003 001025	LAPTOP HP	\$	20,000.00
003 001026	LAPTOP HP	\$	20,000.00
003 001027	LAPTOP DELL	\$	24,157.00
003 001030	MINISPLIT 1 TONELADA	\$	12,783.02
0003001033	ESCRITORIO	\$	15,022.00
0003001034	ARCHIVERO VERTICAL	\$	11,234.60
0003001035	MODULO SOLAR 545 W	\$	7,873.45
0003001036	MODULO SOLAR 545 W	\$	7,873.45
0003001037	MODULO SOLAR 545 W	\$	7,873.45
0003001038	MODULO SOLAR 545 W	\$	7,873.45
0003001039	MODULO SOLAR 545 W	\$	7,873.45
0003001040	MODULO SOLAR 545 W	\$	7,873.45
0003001041	MODULO SOLAR 545 W	\$	7,873.45
0003001042	MODULO SOLAR 545 W	\$	7,873.45
0003001043	MODULO SOLAR 545 W	\$	7,873.45
0003001044	MODULO SOLAR 545 W	\$	7,873.45
0003001045	MODULO SOLAR 545 W	\$	7,873.45
0003001046	MODULO SOLAR 545 W	\$	7,873.45

0003001047	MODULO SOLAR 545 W	\$	7,873.45
0003001048	MODULO SOLAR 545 W	\$	7,873.45
0003001049	MODULO SOLAR 545 W	\$	7,873.45
0003001050	MODULO SOLAR 545 W	\$	7,873.45
0003001051	MODULO SOLAR 545 W	\$	7,873.45
0003001052	MODULO SOLAR 545 W	\$	7,873.45
0003001053	MODULO SOLAR 545 W	\$	7,873.45
0003001054	MODULO SOLAR 545 W	\$	7,873.45
0003001055	MODULO SOLAR 545 W	\$	7,873.45
0003001056	MODULO SOLAR 545 W	\$	7,873.45
0003001057	MODULO SOLAR 545 W	\$	7,873.45
0003001058	MODULO SOLAR 545 W	\$	7,873.45
0003001059	MODULO SOLAR 545 W	\$	7,873.45
0003001060	MODULO SOLAR 545 W	\$	7,873.45
0003001061	MODULO SOLAR 545 W	\$	7,873.45
0003001062	MODULO SOLAR 545 W	\$	7,873.45
0003001063	MODULO SOLAR 545 W	\$	7,873.45
0003001064	MODULO SOLAR 545 W	\$	7,873.45
0003001065	INVERSOR 15 KW	\$	72,889.84
0003001066	ESTRUCTURA ALUMINIO ANODIZADO DOBLE 20 30 MODULOS	\$	47,502.00
0003001067	MINISPLIT DE 2 TONELADAS	\$	17,756.81
0003001068	MINISPLIT DE 2 TONELADAS	\$	17,756.81
0003001031	ESCALERA METALICA	\$	22,327.68
0003001032	ESCALERA METALICA	\$	22,327.68
0003001069	MINISPLIT 1 TN	\$	13,217.56
0003001070	MINISPLIT 1 TN	\$	9,456.68
0003001074	EQUIPO DE 2 TONELADAS INVERTER 220V FRIO/CALOR CONTROL REMOTO MARCA TERSUS	\$	18,286.24
0003001075	EQUIPO DE 2 TONELADAS INVERTER 220V FRIO/CALOR CONTROL REMOTO MARCA TERSUS	\$	18,286.24
0003001076	EQUIPO DE 2 TONELADAS INVERTER 220V FRIO/CALOR CONTROL REMOTO MARCA TERSUS	\$	18,286.24
0003001077	EQUIPO DE 2 TONELADAS INVERTER 220V FRIO/CALOR CONTROL REMOTO MARCA TERSUS	\$	18,286.24
0003001078	EQUIPO DE 2 TONELADAS INVERTER 220V FRIO/CALOR CONTROL REMOTO MARCA TERSUS	\$	18,286.24
000 3001080	IMPRESORA	\$	58,580.10
0003001079	EQUIPO 1 TONELADA INVERTER 220V FRIO/CALOR CONTROL REMOTO MARCA TERSUS	\$	10,016.34
0003001083	LAPTOP	\$	23,718.52
0003001087	SWITCH 48 PUERTOS TPLIN ADMINISTRABLE	\$	10,863.40
0003001088	SWITCH 48 PUERTOS TPLIN ADMINISTRABLE	\$	10,863.40
0003001090	PROYECTOR	\$	19,898.64
00BI000594	COMPUTADORA DELL	\$	21,439.12
0003001081	LAPTOP	\$	24,313.60

0003001082	IMPRESORA	\$	6,958.84
000 300109	MÓDULO SOLARES S50W	\$	8,478.44
000 300109	MÓDULO SOLARES S50W	\$	8,478.44
000 300109	MÓDULO SOLARES S50W	\$	8,478.44
000 300109	MÓDULO SOLARES S50W	\$	8,478.44
000 300109	MÓDULO SOLARES S50W	\$	8,478.44
000 300109	MÓDULO SOLARES S50W	\$	8,478.44
000 300109	MÓDULO SOLARES S50W	\$	8,478.44
000 300109	MÓDULO SOLARES S50W	\$	8,478.44
000 300109	MÓDULO SOLARES S50W	\$	8,478.44
000 300110	MÓDULO SOLARES S50W	\$	8,478.44
000 30110	MÓDULO SOLARES S50W	\$	8,478.44
000 300110	MÓDULO SOLARES S50W	\$	8,478.44
000 30110	MÓDULO SOLARES S50W	\$	8,478.44
000 300110	MÓDULO SOLARES S50W	\$	8,478.44
000 30110	MÓDULO SOLARES S50W	\$	8,478.44
000 300110	MÓDULO SOLARES S50W	\$	8,478.44
000 30110	MÓDULO SOLARES S50W	\$	8,478.44
000 300110	MÓDULO SOLARES S50W	\$	8,478.44
000 30110	MÓDULO SOLARES S50W	\$	8,478.44
000 300111	MÓDULO SOLARES S50W	\$	8,478.44
000 300111	MÓDULO SOLARES S50W	\$	8,478.44
000 300111	MÓDULO SOLARES S50W	\$	8,478.44
000 300111	INVERSOR 10 KW	\$	62,988.00
000 300111	ESTRUCTURA FIJACIÓN	\$	35,612.00
0003001115	LAPTOP	\$	20,000.00
0003001116	MACBOOK AIR APPLE MLY33E/A, 8GB, 256 GB, 13.6" MARCOS MONTERREY	\$	27,000.00

\$ 17,153,247.76



Cuenta Pública 2023
Bienes Inmuebles
Al 30 de Septiembre de 2023
(Cifras en Pesos)

Código	Descripción del Bien	Valor en Libros
589010000200BI000509	MALLA BORREGUERA (ESTANQUE)	\$18,132.00
583010000300BI000013	EDIFICIOS NO RESIDENCIALES	\$1,017,233.00
583010000200BI000012	CASETA TIPO RELOJ	\$177,300.49
581010000200BI000591	TERRENOS	\$22,776,506.00
562010047100BI000593	INSTALACION BOMBA, CISTERNA Y SIST. HIDRAULICO	\$41,707.12
515010016500BI000594	COMPUTADORA DELL	\$21,439.12
511010014100BI000592	PLANTA TRATADORA (LINEA ELECTRICA-APORTACION)	\$414,167.00
Total General		\$24,466,484.73

Ente Público: INSTITUTO TECNOLÓGICO SUPERIOR DE SAN PEDRO DE LAS COLONIAS**Relación de bienes inmuebles que componen su patrimonio****Al 30 de septiembre de 2023**

Código	Descripción del Bien	Valor en libros
5810100002-1	TERRENO	\$ 22,776,506.00
5830100002-1	CASETA TIPO RELOJ	\$ 588,005.43
5830100003-1	EDIFICIOS NO RESIDENCIALES	\$ 8,159,864.00
5620100471-1	INSTALACION BOMBA, CISTERNA Y SIST. HIDRAULICO	\$ 67,179.13
5110100141-1	PLANTA TRATADORA (LINEA ELECTRICA-APORTACION)	\$ 700,000.00
		\$ 32,291,554.56

INSTITUTO TECNOLÓGICO SUPERIOR DE SAN PEDRO DE LAS COLONIAS
JULIO-SEPTIEMBRE 2023
ESQUEMAS BURSÁTILES Y COBERTURAS FINANCIERAS

CTA CONTABLE	DESCRIPCIÓN	DATOS DE LA CUENTA BANCARIA	
		PLAZO DÍAS	TIPO DE INSTRUMENTO
1114105	BANAMEX 8034850558	DIARIO	INVERSIÓN A LA VISTA
1114105	BANAMEX 8034847661	DIARIO	INVERSIÓN A LA VISTA
1114105	BANAMEX 8034843223	DIARIO	INVERSIÓN A LA VISTA
1114105	BANAMEX 8172390037	DIARIO	INVERSIÓN A LA VISTA
1114105	BBVA BANCOMER 0250184489	DIARIO	INVERSIÓN A LA VISTA
1114105	BBVA BANCOMER 2050184462	DIARIO	INVERSIÓN A LA VISTA
1114105	BBVA BANCOMER 2050184519	DIARIO	INVERSIÓN A LA VISTA

INSTITUTO TECNOLÓGICO SUPERIOR DE SAN PEDRO DE LAS COLINAS

Formato del ejercicio y destino del gasto federalizado y reintegros

Correspondiente al tercer trimestre de 2023

Programa o Fondo	Destino de los Recursos	Ejercicio		Reintegro
		DEVENGADO	PAGADO	
Subsidio Federal para Organizos Decentralizados Estatales	Educación Pública	\$ 14,681,986.80	\$ 14,681,986.80	\$ -

“2023, Año de Francisco I. Madero, Apóstol de la Democracia”

IV. INFORMACIÓN ADICIONAL:

E) El informe sobre la situación que guardan los proyectos de asociaciones pública-Privado (APP) celebrados y licitados por entidades estatales al amparo de la Ley de asociaciones Público-Privado, para el Estado de Coahuila de Zaragoza y el Avance de proyectos APP correspondiente, durante el Tercer Trimestre 2023.

Se informa que este punto solicitado, no aplica para esta institución.

V. LEY DE DISCIPLINA FINANCIERA

2
0
2
3

- a) Estado de situación financiera detallado al 30 de septiembre de 2023; *(comparativo al 31 de diciembre del ejercicio anterior)*;
- b) Informe analítico de la deuda pública y otros pasivos del 01 de enero al 30 de septiembre de 2023;
- c) Informe analítico de obligaciones diferentes de financiamientos del 01 de enero al 30 de septiembre de 2023;
- d) Balance presupuestario del 01 de enero al 30 de septiembre de 2023;
- e) Estado analítico de ingresos detallado del 01 de enero al 30 de septiembre de 2023;
- f) Estado analítico del ejercicio del presupuesto de egresos detallado del 01 de enero al 30 de septiembre de 2023; por clasificación por objeto del gasto;
- g) Estado analítico del ejercicio del presupuesto de egresos detallado del 01 de enero al 30 de septiembre de 2023; por clasificación administrativa;
- h) Estado analítico del ejercicio del presupuesto de egresos detallado del 01 de enero al 30 de septiembre de 2023; por clasificación funcional;
- i) Estado analítico del ejercicio del presupuesto de egresos detallado del 01 de enero al 30 de septiembre de 2023; por clasificación de servicios personales por categoría;
- j) Oficio; El Poder Ejecutivo a través de la secretaría de finanzas, reportará en los términos del artículo 6 de la Ley de Disciplina Financiera de las Entidades Federativas y los Municipios, el avance de las acciones, hasta en tanto se recupere el presupuesto sostenible de recursos disponibles, y en caso de que no le aplique deberá manifestarlo;



EDUCACIÓN
SECRETARÍA DE EDUCACIÓN PÚBLICA



TECNOLÓGICO
NACIONAL DE MÉXICO®



**¡Fuerte,
Coahuila es!**

Instituto Tecnológico Superior de San Pedro
Estado de Situación Financiera Detallado - LDF
Al 31 de diciembre de 2022 y al 30 de septiembre de 2023
(PESOS)

Concepto (c)	2023 (d)	31 de diciembre de 2022 (e)	Concepto (c)	2023 (d)	31 de diciembre de 2022 (e)
ACTIVO			PASIVO		
Activo Circulante			Pasivo Circulante		
a. Efectivo y Equivalentes (a=a1+a2+a3+a4+a5+a6+a7)	5,694,591.93	3,670,834.04	a. Cuentas por Pagar a Corto Plazo (a=a1+a2+a3+a4+a5+a6+a7+a8+a9)	1,219,012.86	3,397,244.18
a1) Efectivo	0.00	0.00	a1) Servicios Personales por Pagar a Corto Plazo	0.00	1,083,995.93
a2) Bancos/Tesorería	5,694,591.93	3,670,834.04	a2) Proveedores por Pagar a Corto Plazo	73,714.55	440,096.29
a3) Bancos/Dependencias y Otros	0.00	0.00	a3) Contratistas por Obras Públicas por Pagar a Corto Plazo	0.00	0.00
a4) Inversiones Temporales (Hasta 3 Meses)	0.00	0.00	a4) Participaciones y Aportaciones por Pagar a Corto Plazo	0.00	0.00
a5) Fondos con Afectación Específica	0.00	0.00	a5) Transferencias Otorgadas por Pagar a Corto Plazo	0.00	0.00
a6) Depósitos de Fondos de Terceros en Garantía y/o Administración	0.00	0.00	a6) Intereses, Comisiones y Otros Gastos de la Deuda Pública por Pagar a Corto Plazo	0.00	0.00
a7) Otros Efectivos y Equivalentes	0.00	0.00	a7) Retenciones y Contribuciones por Pagar a Corto Plazo	1,142,813.31	1,868,347.06
b. Derechos a Recibir Efectivo o Equivalentes (b=b1+b2+b3+b4+b5+b6+b7)	940,817.46	896,570.56	a8) Devoluciones de la Ley de Ingresos por Pagar a Corto Plazo	0.00	0.00
b1) Inversiones Financieras de Corto Plazo	0.00	0.00	a9) Otras Cuentas por Pagar a Corto Plazo	2,485.00	4,804.90
b2) Cuentas por Cobrar a Corto Plazo	397,548.21	367,733.76	b. Documentos por Pagar a Corto Plazo (b=b1+b2+b3)	0.00	0.00
b3) Deudores Diversos por Cobrar a Corto Plazo	6,482.17	3,649.72	b1) Documentos Comerciales por Pagar a Corto Plazo	0.00	0.00
b4) Ingresos por Recuperar a Corto Plazo	23,190.00	11,590.00	b2) Documentos Con Contratistas por Obras Públicas por Pagar a Corto Plazo	0.00	0.00
b5) Deudores por Anticipos de la Tesorería a Corto Plazo	513,597.08	513,597.08	b3) Otros Documentos por Pagar a Corto Plazo	0.00	0.00
b6) Préstamos Otorgados a Corto Plazo	0.00	0.00	c. Porción a Corto Plazo de la Deuda Pública a Largo Plazo (c=c1+c2)	0.00	0.00
b7) Otros Derechos a Recibir Efectivo o Equivalentes a Corto Plazo	0.00	0.00	c1) Porción a Corto Plazo de la Deuda Pública	0.00	0.00
c. Derechos a Recibir Bienes o Servicios (c=c1+c2+c3+c4+c5)	7,747.18	3,254.70	c2) Porción a Corto Plazo de Arrendamiento Financiero	0.00	0.00
c1) Anticipo a Proveedores por Adquisición de Bienes y Prestación de Servicios a Corto Plazo	7,747.18	3,254.70	d. Títulos y Valores a Corto Plazo	0.00	0.00
c2) Anticipo a Proveedores por Adquisición de Bienes Inmuebles y Muebles a Corto Plazo	0.00	0.00	e. Pasivos Diferidos a Corto Plazo (e=e1+e2+e3)	0.00	0.00
c3) Anticipo a Proveedores por Adquisición de Bienes Intangibles a Corto Plazo	0.00	0.00			
c4) Anticipo a Contratistas por Obras Públicas a Corto Plazo	0.00	0.00			
c5) Otros Derechos a Recibir Bienes o Servicios a Corto Plazo	0.00	0.00			

Instituto Tecnológico Superior de San Pedro
Estado de Situación Financiera Detallado - LDF
Al 31 de diciembre de 2022 y al 30 de septiembre de 2023
(PESOS)

Concepto (c)	2023 (d)	31 de diciembre de 2022 (e)	Concepto (c)	2023 (d)	31 de diciembre de 2022 (e)
d. Inventarios (d=d1+d2+d3+d4+d5)	0.00	0.00	e1) Ingresos Cobrados por Adelantado a Corto Plazo	0.00	0.00
d1) Inventario de Mercancías para Venta	0.00	0.00	e2) Intereses Cobrados por Adelantado a Corto Plazo	0.00	0.00
d2) Inventario de Mercancías Terminadas	0.00	0.00	e3) Otros Pasivos Diferidos a Corto Plazo	0.00	0.00
d3) Inventario de Mercancías en Proceso de Elaboración	0.00	0.00	f. Fondos y Bienes de Terceros en Garantía y/o Administración a Corto Plazo (f=f1+f2+f3+f4+f5+f6)	0.00	0.00
d4) Inventario de Materias Primas, Materiales y Suministros para Producción	0.00	0.00	f1) Fondos en Garantía a Corto Plazo	0.00	0.00
d5) Bienes en Tránsito	0.00	0.00	f2) Fondos en Administración a Corto Plazo	0.00	0.00
e. Almacenes	44,643.60	44,643.60	f3) Fondos Contingentes a Corto Plazo	0.00	0.00
f. Estimación por Pérdida o Deterioro de Activos Circulantes (f=f1+f2)	0.00	0.00	f4) Fondos de Fideicomisos, Mandatos y Contratos Análogos a Corto Plazo	0.00	0.00
f1) Estimaciones para Cuentas Incobrables por Derechos a Recibir Efectivo o Equivalentes	0.00	0.00	f5) Otros Fondos de Terceros en Garantía y/o Administración a Corto Plazo	0.00	0.00
f2) Estimación por Deterioro de Inventarios	0.00	0.00	f6) Valores y Bienes en Garantía a Corto Plazo	0.00	0.00
g. Otros Activos Circulantes (g=g1+g2+g3+g4)	0.00	0.00	g. Provisiones a Corto Plazo (g=g1+g2+g3)	0.00	0.00
g1) Valores en Garantía	0.00	0.00	g1) Provisión para Demandas y Juicios a Corto Plazo	0.00	0.00
g2) Bienes en Garantía (Excluye Depósitos de Fondos)	0.00	0.00	g2) Provisión para Contingencias a Corto Plazo	0.00	0.00
g3) Bienes Derivados de Embargos, Decomisos, Aseguramientos y Dación en Pago	0.00	0.00	g3) Otras Provisiones a Corto Plazo	0.00	0.00
g4) Adquisición con Fondos de Terceros	0.00	0.00	h. Otros Pasivos a Corto Plazo (h=h1+h2+h3)	32,909.28	7,196.02
IA. Total de Activos Circulantes (IA = a + b + c + d + e + f + g)	6,687,800.17	4,615,302.90	h1) Ingresos por Clasificar	32,909.28	7,196.02
Activo No Circulante			h2) Recaudación por Participar	0.00	0.00
a. Inversiones Financieras a Largo Plazo	0.00	0.00	h3) Otros Pasivos Circulantes	0.00	0.00
b. Derechos a Recibir Efectivo o Equivalentes a Largo Plazo	488,492.48	488,492.48	IIA. Total de Pasivos Circulantes (IIA = a + b + c + d + e + f + g + h)	1,251,922.14	3,404,440.20
c. Bienes Inmuebles, Infraestructura y Construcciones en Proceso	32,291,554.56	32,291,554.56	Pasivo No Circulante		
d. Bienes Muebles	17,153,247.76	16,703,066.56	a. Cuentas por Pagar a Largo Plazo	0.00	0.00
			b. Documentos por Pagar a Largo Plazo	0.00	0.00
			c. Deuda Pública a Largo Plazo	0.00	0.00

Instituto Tecnológico Superior de San Pedro
Estado de Situación Financiera Detallado - LDF
Al 31 de diciembre de 2022 y al 30 de septiembre de 2023
(PESOS)

Concepto (c)	2023 (d)	31 de diciembre de 2022 (e)	Concepto (c)	2023 (d)	31 de diciembre de 2022 (e)
e. Activos Intangibles	303,854.37	164,654.37	d. Pasivos Diferidos a Largo Plazo	0.00	0.00
f. Depreciación, Deterioro y Amortización Acumulada de Bienes	-13,031,062.76	-13,031,062.76	e. Fondos y Bienes de Terceros en Garantía y/o Administración a Largo Plazo	0.00	0.00
g. Activos Diferidos	0.00	0.00	f. Provisiones a Largo Plazo	2,658,965.55	2,893,172.71
h. Estimación por Pérdida o Deterioro de Activos no Circulantes	0.00	0.00	IIB. Total de Pasivos No Circulantes (IIB = a + b + c + d + e + f)	2,658,965.55	2,893,172.71
i. Otros Activos no Circulantes	21,357.69	21,357.69	II. Total Del Pasivo (II = IIA + IIB)	3,910,887.69	6,297,612.91
IB. Total de Activos No Circulantes (IB = a + b + c + d + e + f + g + h + i)	37,227,444.10	36,638,062.90	HACIENDA PÚBLICA/ PATRIMONIO		
I. Total del Activo (I = IA + IB)	43,915,244.27	41,253,365.80	IIIA. Hacienda Pública/Patrimonio Contribuido (IIIA = a + b + c)	29,715,129.78	29,715,129.78
			a. Aportaciones	29,715,129.78	29,715,129.78
			b. Donaciones de Capital	0.00	0.00
			c. Actualización de la Hacienda Pública/Patrimonio	0.00	0.00
			IIIB. Hacienda Pública/Patrimonio Generado (IIIB = a + b + c + d + e)	10,289,226.80	5,240,623.11
			a. Resultados del Ejercicio (Ahorro/ Desahorro)	5,026,063.38	-148,698.40
			b. Resultados de Ejercicios Anteriores	-3,545,204.00	-3,396,505.60
			c. Revalúos	7,385,804.95	7,385,804.95
			d. Reservas	0.00	0.00
			e. Rectificaciones de Resultados de Ejercicios Anteriores	1,422,562.47	1,400,022.16
			IIIC. Exceso o Insuficiencia en la Actualización de la Hacienda Pública/Patrimonio (IIIC=a+b)	0.00	0.00
			a. Resultado por Posición Monetaria	0.00	0.00





Instituto Tecnológico Superior de San Pedro
Estado de Situación Financiera Detallado - LDF
Al 31 de diciembre de 2022 y al 30 de septiembre de 2023
(PESOS)


Concepto (c)	2023 (d)	31 de diciembre de 2022 (e)	Concepto (c)	2023 (d)	31 de diciembre de 2022 (e)
			b. Resultado por Tenencia de Activos no Monetarios	0.00	0.00
			III. Total Hacienda Pública/Patrimonio (III = IIIA + IIIB + IIIC)	40,004,356.58	34,955,752.89
			IV. Total del Pasivo y Hacienda Pública/Patrimonio (IV = II + III)	43,915,244.27	41,253,365.80

Bajo protesta de decir verdad declaramos que los Estados Financieros y sus notas, son razonablemente correctos y son responsabilidad del emisor.


C.P. JOSE GILBERTO FERNIZA GARZA
DIRECTOR GENERAL


C.P. LUIS ANTONIO TORRES RAMIREZ
JEFE DE RECURSOS FINANCIEROS


C.P. JOSE DE JESUS ORTIZ PAREDES
DIRECTOR DE PLANEACION, INNOVACION Y CALIDAD


C.P. ELENA HERNANDEZ DELGADO
SUBDIRECTORA ADMINISTRATIVA



INSTITUTO TECNOLÓGICO SUPERIOR DE SAN PEDRO
Informe Analítico de Obligaciones Diferentes de Financiamientos - LDF
 Del 1 de enero al 30 de septiembre de 2023
 (PESOS)

Denominación de las Obligaciones Diferentes de Financiamiento (c)	Fecha del Contrato (d)	Fecha de Inicio de operación del Proyecto (e)	Fecha de Vencimiento (f)	Monto de la Inversión pactado (g)	Plazo Pactado (h)	Monto promedio mensual del pago de la contraprestación (i)	Monto Promedio mensual del pago de la contraprestación correspondiente al pago de inversión (j)	Monto pagado de la inversión al 30 de septiembre de 2023 (k)	Monto pagado de la inversión actualizado al 30 de septiembre de 2023 (l)	Saldo pendiente por pagar de la inversión al 30 de septiembre de 2023 (m=g-l)
A. Asociaciones Público Privadas (App's)(A=a+b+c+d) a) APP 1 b) APP 2 c) APP 3 d) APP XX B. Otros Instrumentos (B=a+b+c+d) a) Otro Instrumento 1 b) Otro Instrumento 2 c) Otro Instrumento 3 d) Otro Instrumento XX C. Total de Obligaciones Diferentes de Financiamiento (C=A+B)										




INSTITUTO TECNOLÓGICO SUPERIOR DE SAN PEDRO
Informe Analítico de Obligaciones Diferentes de Financiamientos - LDF
Del 1 de enero al 30 de septiembre de 2023
(PESOS)

Bajo protesta de decir verdad declaramos que los Estados Financieros y sus notas, son razonablemente correctos y son responsabilidad del emisor.




C.P. JOSE GILBERTO FERNIZA GARZA
DIRECTOR GENERAL

C.P. LUIS ANTONIO TORRES RAMIREZ
JEFE DE RECURSOS FINANCIEROS



C.P. JOSE DE JESUS ORTIZ PAREDES
DIRECTOR DE PLANEACION, INNOVACION Y
CALIDAD



C.P. ELENA HERNANDEZ DELGADO
SUBDIRECTORA ADMINISTRATIVA

INSTITUTO TECNOLÓGICO SUPERIOR DE SAN PEDRO DE LAS COLONIAS

Informe Analítico de Obligaciones Diferentes de Financiamientos – LDF

Del 01 de enero al 30 de septiembre de 2023 (b)

(PESOS)

Denominación de las Obligaciones Diferentes de Financiamiento (c)	Fecha del Contrato (d)	Fecha de inicio de operación del proyecto (e)	Fecha de vencimiento (f)	Monto de la inversión pactado (g)	Plazo pactado (h)	Monto promedio mensual del pago de la contraprestación (i)	Monto promedio mensual del pago de la contraprestación correspondiente al pago de inversión (j)	Monto pagado de la inversión al 30 de septiembre de 2023 (k)	Monto pagado de la inversión actualizado al 30 de septiembre de 2023 (l)	Saldo pendiente por pagar de la inversión al 30 de septiembre de 2023 (m = g – l)
A. Asociaciones Público Privadas (APP's) (A=a+b+c+d)				0.00		0.00	0.00	0.00	0.00	0.00
a) APP 1				0.00		0.00	0.00	0.00	0.00	0.00
b) APP 2				0.00		0.00	0.00	0.00	0.00	0.00
c) APP 3				0.00		0.00	0.00	0.00	0.00	0.00
d) APP XX				0.00		0.00	0.00	0.00	0.00	0.00
B. Otros Instrumentos (B=a+b+c+d)				0.00		0.00	0.00	0.00	0.00	0.00
a) Otro Instrumento 1				0.00		0.00	0.00	0.00	0.00	0.00
b) Otro Instrumento 2				0.00		0.00	0.00	0.00	0.00	0.00
c) Otro Instrumento 3				0.00		0.00	0.00	0.00	0.00	0.00
d) Otro Instrumento XX				0.00		0.00	0.00	0.00	0.00	0.00
C. Total de Obligaciones Diferentes de Financiamiento (C=A+B)				0.00		0.00	0.00	0.00	0.00	0.00



Instituto Tecnológico Superior de San Pedro

Balance Presupuestario - LDF

Del 1 de Enero al 30 de septiembre de 2023

(PESOS)

Concepto (c)	Estimado/ Aprobado (d)	Devengado	Recaudado/ Pagado
A. Ingresos Totales (A = A1 + A2 + A3)	47,618,329.92	36,034,137.78	35,979,633.33
A1. Ingresos de Libre Disposición	6,500,000.00	5,585,485.54	5,530,981.09
A2. Transferencias Federales Etiquetadas	41,118,329.92	30,448,652.24	30,448,652.24
A3. Financiamiento Neto	0.00	0.00	0.00
B. Egresos Presupuestarios (B = B1 + B2)	47,618,329.92	31,597,455.60	31,521,264.25
B1. Gasto No Etiquetado (sin incluir Amortización de la Deuda Pública)	6,500,000.00	4,376,801.98	4,370,210.66
B2. Gasto Etiquetado (sin incluir Amortización de la Deuda Pública)	41,118,329.92	27,220,653.62	27,151,053.59
C. Remanentes del Ejercicio Anterior (C = C1 + C2)		526,208.48	456,608.46
C1. Remanentes de Ingresos de Libre Disposición aplicados en el periodo		0.00	0.00
C2. Remanentes de Transferencias Federales Etiquetadas aplicados en el periodo		526,208.48	456,608.46
I. Balance Presupuestario (I = A - B + C)	0.00	4,962,890.66	4,914,977.54
II. Balance Presupuestario sin Financiamiento Neto (II = I - A3)	0.00	4,962,890.66	4,914,977.54
III. Balance Presupuestario sin Financiamiento Neto y sin Remanentes del Ejercicio Anterior (III = II - C)	0.00	4,436,682.18	4,458,369.08
Concepto	Aprobado	Devengado	Pagado
E. Intereses, Comisiones y Gastos de la Deuda (E = E1 + E2)	0.00	0.00	0.00
E1. Intereses, Comisiones y Gastos de la Deuda con Gasto No Etiquetado	0.00	0.00	0.00
E2. Intereses, Comisiones y Gastos de la Deuda con Gasto Etiquetado	0.00	0.00	0.00
IV. Balance Primario (IV = III + E)	0.00	4,436,682.18	4,458,369.08
Concepto	Estimado/ Aprobado	Devengado	Recaudado/ Pagado
F. Financiamiento (F = F1 + F2)	0.00	0.00	0.00
F1. Financiamiento con Fuente de Pago de Ingresos de Libre Disposición	0.00	0.00	0.00
F2. Financiamiento con Fuente de Pago de Transferencias Federales Etiquetadas	0.00	0.00	0.00
G. Amortización de la Deuda (G = G1 + G2)	0.00	0.00	0.00
G1. Amortización de la Deuda Pública con Gasto No Etiquetado	0.00	0.00	0.00
G2. Amortización de la Deuda Pública con Gasto Etiquetado	0.00	0.00	0.00
A3. Financiamiento Neto (A3 = F - G)	0.00	0.00	0.00
Concepto	Estimado/ Aprobado	Devengado	Recaudado/ Pagado
A1. Ingresos de Libre Disposición	6,500,000.00	5,585,485.54	5,530,981.09
A3.1 Financiamiento Neto con Fuente de Pago de Ingresos de Libre Disposición (A3.1 = F1 - G1)	0.00	0.00	0.00
F1. Financiamiento con Fuente de Pago de Ingresos de Libre Disposición	0.00	0.00	0.00
G1. Amortización de la Deuda Pública con Gasto No Etiquetado	0.00	0.00	0.00
B1. Gasto No Etiquetado (sin incluir Amortización de la Deuda Pública)	6,500,000.00	4,376,801.98	4,370,210.66



Instituto Tecnológico Superior de San Pedro
Balance Presupuestario - LDF
 Del 1 de Enero al 30 de septiembre de 2023
 (PESOS)

C1. Remanentes de Ingresos de Libre Disposición aplicados en el periodo		0.00	0.00
V. Balance Presupuestario de Recursos Disponibles (V = A1 + A3.1 - B1 + C1)	0.00	1,208,683.56	1,160,770.43
VI. Balance Presupuestario de Recursos Disponibles sin Financiamiento Neto (VI = V - A3.1)	0.00	1,208,683.56	1,160,770.43
Concepto	Estimado/ Aprobado	Devengado	Recaudado/ Pagado
A2. Transferencias Federales Etiquetadas	41,118,329.92	30,448,652.24	30,448,652.24
A3.2 Financiamiento Neto con Fuente de Pago de Transferencias Federales Etiquetadas (A3.2 = F2 - G2)	0.00	0.00	0.00
F2. Financiamiento con Fuente de Pago de Transferencias Federales Etiquetadas	0.00	0.00	0.00
G2. Amortización de la Deuda Pública con Gasto Etiquetado	0.00	0.00	0.00
B2. Gasto Etiquetado (sin incluir Amortización de la Deuda Pública)	41,118,329.92	27,220,653.62	27,151,053.59
C2. Remanentes de Transferencias Federales Etiquetadas aplicados en el periodo		526,208.48	456,608.46
VII. Balance Presupuestario de Recursos Etiquetados (VII = A2 + A3.2 - B2 + C2)	0.00	3,754,207.10	3,754,207.11
VIII. Balance Presupuestario de Recursos Etiquetados sin Financiamiento Neto (VIII = VII - A3.2)	0.00	3,754,207.10	3,754,207.11

Bajo protesta de decir verdad declaramos que los Estados Financieros y sus notas, son razonablemente correctos y son responsabilidad del emisor.

C.P. JOSE GILBERTO FERNIZA GARZA
DIRECTOR GENERAL

C.P. ELENA HERNANDEZ DELGADO
SUBDIRECTORA ADMINISTRATIVA

C.P. LUIS ANTONIO TORRES RAMIREZ
JEFE DE RECURSOS FINANCIEROS

C.P. JOSE DE JESUS ORTIZ PAREDES
DIRECTOR DE PLANEACION, INNOVACION Y CALIDAD

INSTITUTO TECNOLOGICO SUPERIOR DE SAN PEDRO DE LAS COLONIAS

Balance Presupuestario - LDF

Del 01 de enero al 30 de septiembre de 2023 (b)

(PESOS)

Concepto (c)	Estimado/ Aprobado (d)	Devengado	Recaudado/ Pagado
A. Ingresos Totales (A = A1+A2+A3)	47,618,329.92	36,034,137.78	35,979,633.33
A1. Ingresos de Libre Disposición	6,500,000.00	5,585,485.54	5,530,981.09
A2. Transferencias Federales Etiquetadas	41,118,329.92	30,448,652.24	30,448,652.24
A3. Financiamiento Neto	0.00	0.00	0.00
B. Egresos Presupuestarios¹ (B = B1+B2)	47,618,329.92	31,597,455.60	31,521,264.25
B1. Gasto No Etiquetado (sin incluir Amortización de la Deuda Pública)	6,500,000.00	4,376,801.98	4,370,210.66
B2. Gasto Etiquetado (sin incluir Amortización de la Deuda Pública)	41,118,329.92	27,220,653.62	27,151,053.59
C. Remanentes del Ejercicio Anterior (C = C1 + C2)		526,208.48	456,608.46
C1. Remanentes de Ingresos de Libre Disposición aplicados en el periodo		0.00	0.00
C2. Remanentes de Transferencias Federales Etiquetadas aplicados en el periodo		526,208.48	456,608.46
I. Balance Presupuestario (I = A – B + C)	0.00	4,962,890.66	4,914,977.54
II. Balance Presupuestario sin Financiamiento Neto (II = I - A3)	0.00	4,962,890.66	4,914,977.54
III. Balance Presupuestario sin Financiamiento Neto y sin Remanentes del Ejercicio Anterior (III= II - C)	0.00	4,436,682.18	4,458,369.08

Concepto	Aprobado	Devengado	Pagado
E. Intereses, Comisiones y Gastos de la Deuda (E = E1+E2)	0.00	0.00	0.00
E1. Intereses, Comisiones y Gastos de la Deuda con Gasto No Etiquetado	0.00	0.00	0.00
E2. Intereses, Comisiones y Gastos de la Deuda con Gasto Etiquetado	0.00	0.00	0.00
IV. Balance Primario (IV = III + E)	0.00	4,436,682.18	4,458,369.08

Concepto	Estimado/ Aprobado	Devengado	Recaudado/ Pagado
F. Financiamiento (F = F1 + F2)	0.00	0.00	0.00
F1. Financiamiento con Fuente de Pago de Ingresos de Libre Disposición	0.00	0.00	0.00
F2. Financiamiento con Fuente de Pago de Transferencias Federales Etiquetadas	0.00	0.00	0.00
G. Amortización de la Deuda (G = G1 + G2)	0.00	0.00	0.00
G1. Amortización de la Deuda Pública con Gasto No Etiquetado	0.00	0.00	0.00
G2. Amortización de la Deuda Pública con Gasto Etiquetado	0.00	0.00	0.00
A3. Financiamiento Neto (A3 = F – G)	0.00	0.00	0.00

Concepto	Estimado/	Devengado	Recaudado/
----------	-----------	-----------	------------

Concepto	Aprobado	Devengado	Pagado
A1. Ingresos de Libre Disposición	6,500,000.00	5,585,485.54	5,530,981.09
A3.1 Financiamiento Neto con Fuente de Pago de Ingresos de Libre Disposición (A3.1 = F1 – G1)	0.00	0.00	0.00
F1. Financiamiento con Fuente de Pago de Ingresos de Libre Disposición	0.00	0.00	0.00
G1. Amortización de la Deuda Pública con Gasto No Etiquetado	0.00	0.00	0.00
B1. Gasto No Etiquetado (sin incluir Amortización de la Deuda Pública)	6,500,000.00	4,376,801.98	4,370,210.66
C1. Remanentes de Ingresos de Libre Disposición aplicados en el periodo		0.00	0.00
V. Balance Presupuestario de Recursos Disponibles (V = A1 + A3.1 – B 1 + C1)	0.00	1,208,683.56	1,160,770.43
VI. Balance Presupuestario de Recursos Disponibles sin Financiamiento Neto (VI = V – A3.1)	0.00	1,208,683.56	1,160,770.43

Concepto	Estimado/ Aprobado	Devengado	Recaudado/ Pagado
A2. Transferencias Federales Etiquetadas	41,118,329.92	30,448,652.24	30,448,652.24
A3.2 Financiamiento Neto con Fuente de Pago de Transferencias Federales Etiquetadas (A3.2 = F2 – G2)	0.00	0.00	0.00
F2. Financiamiento con Fuente de Pago de Transferencias Federales Etiquetadas	0.00	0.00	0.00
G2. Amortización de la Deuda Pública con Gasto Etiquetado	0.00	0.00	0.00
B2. Gasto Etiquetado (sin incluir Amortización de la Deuda Pública)	41,118,329.92	27,220,653.62	27,151,053.59
C2. Remanentes de Transferencias Federales Etiquetadas aplicados en el periodo		526,208.48	456,608.46
VII. Balance Presupuestario de Recursos Etiquetados (VII = A2 + A3.2 – B2 + C2)	0.00	3,754,207.10	3,754,207.11
VIII. Balance Presupuestario de Recursos Etiquetados sin Financiamiento Neto (VIII = VII – A3.2)	0.00	3,754,207.10	3,754,207.11



Instituto Tecnológico Superior de San Pedro
Estado Analítico de Ingresos Detallado - LDF
 Del 1 de enero al 30 de septiembre de 2023
 (PESOS)

Concepto (c)	Ingreso					Diferencia (e)
	Estimado (d)	Ampliaciones/ (Reducciones)	Modificado	Devengado	Recaudado	
Ingresos de Libre Disposición	6,500,000.00	822,203.48	7,322,203.48	5,635,485.54	5,580,981.09	-919,018.91
A. Impuestos	0.00	0.00	0.00	0.00	0.00	0.00
B. Cuotas y Aportaciones de Seguridad Social	0.00	0.00	0.00	0.00	0.00	0.00
C. Contribuciones de Mejoras	0.00	0.00	0.00	0.00	0.00	0.00
D. Derechos	0.00	0.00	0.00	0.00	0.00	0.00
E. Productos	0.00	0.00	0.00	0.00	0.00	0.00
F. Aprovechamientos	36,000.00	0.00	36,000.00	11,600.00	11,600.00	-24,400.00
G. Ingresos por Venta de Bienes y Prestación de Servicios	6,464,000.00	537,008.48	7,001,008.48	5,573,885.54	5,519,381.09	-944,618.91
H. Participaciones (H=h1+h2+h3+h4+h5+h6+h7+h8+h9+h10+h11)	0.00	285,195.00	285,195.00	50,000.00	50,000.00	50,000.00
h1) Fondo General de Participaciones	0.00	285,195.00	285,195.00	50,000.00	50,000.00	50,000.00
h2) Fondo de Fomento Municipal	0.00	0.00	0.00	0.00	0.00	0.00
h3) Fondo de Fiscalización y Recaudación	0.00	0.00	0.00	0.00	0.00	0.00
h4) Fondo de Compensación	0.00	0.00	0.00	0.00	0.00	0.00
h5) Fondo de Extracción de Hidrocarburos	0.00	0.00	0.00	0.00	0.00	0.00
h6) Impuesto Especial Sobre Producción y Servicios	0.00	0.00	0.00	0.00	0.00	0.00
h7) 0.136% de la Recaudación Federal Participable	0.00	0.00	0.00	0.00	0.00	0.00
h8) 3.17% Sobre Extracción de Petróleo	0.00	0.00	0.00	0.00	0.00	0.00
h9) Gasolinas y Diésel	0.00	0.00	0.00	0.00	0.00	0.00
h10) Fondo del Impuesto Sobre la Renta	0.00	0.00	0.00	0.00	0.00	0.00
h11) Fondo de Estabilización de los Ingresos de las Entidades Federativas	0.00	0.00	0.00	0.00	0.00	0.00
I. Incentivos Derivados de la Colaboración Fiscal (I=i1+i2+i3+i4+i5)	0.00	0.00	0.00	0.00	0.00	0.00
i1) Tenencia o Uso de Vehículos	0.00	0.00	0.00	0.00	0.00	0.00
i2) Fondo de Compensación ISAN	0.00	0.00	0.00	0.00	0.00	0.00



Instituto Tecnológico Superior de San Pedro
Estado Analítico de Ingresos Detallado - LDF
 Del 1 de enero al 30 de septiembre de 2023
 (PESOS)

Concepto (c)	Ingreso					Diferencia (e)
	Estimado (d)	Ampliaciones/ (Reducciones)	Modificado	Devengado	Recaudado	
i3) Impuesto Sobre Automóviles Nuevos	0.00	0.00	0.00	0.00	0.00	0.00
i4) Fondo de Compensación de Repecos-Intermedios	0.00	0.00	0.00	0.00	0.00	0.00
i5) Otros Incentivos Económicos	0.00	0.00	0.00	0.00	0.00	0.00
J. Transferencias y Asignaciones	0.00	0.00	0.00	0.00	0.00	0.00
K. Convenios	0.00	0.00	0.00	0.00	0.00	0.00
k1) Otros Convenios y Subsidios	0.00	0.00	0.00	0.00	0.00	0.00
L. Otros Ingresos de Libre Disposición (L=I1+I2)	0.00	0.00	0.00	0.00	0.00	0.00
l1) Participaciones en Ingresos Locales	0.00	0.00	0.00	0.00	0.00	0.00
l2) Otros Ingresos de Libre Disposición	0.00	0.00	0.00	0.00	0.00	0.00
I. Total de Ingresos de Libre Disposición (I=A+B+C+D+E+F+G+H+I+J+K+L)	6,500,000.00	822,203.48	7,322,203.48	5,635,485.54	5,580,981.09	-919,018.91
Ingresos Excedentes de Ingresos de Libre Disposición						0.00
Transferencias Federales Etiquetadas	41,118,329.92	0.00	41,118,329.92	30,398,652.24	30,398,652.24	-10,719,677.68
A. Aportaciones (A=a1+a2+a3+a4+a5+a6+a7+a8)	0.00	0.00	0.00	0.00	0.00	0.00
a1) Fondo de Aportaciones para la Nómina Educativa y Gasto Operativo	0.00	0.00	0.00	0.00	0.00	0.00
a2) Fondo de Aportaciones para los Servicios de Salud	0.00	0.00	0.00	0.00	0.00	0.00
a3) Fondo de Aportaciones para la Infraestructura Social	0.00	0.00	0.00	0.00	0.00	0.00
a4) Fondo de Aportaciones para el Fortalecimiento de los Municipios y de las Demarcaciones Territoriales del Distrito Federal	0.00	0.00	0.00	0.00	0.00	0.00
a5) Fondo de Aportaciones Múltiples	0.00	0.00	0.00	0.00	0.00	0.00
a6) Fondo de Aportaciones para la Educación Tecnológica y de Adultos	0.00	0.00	0.00	0.00	0.00	0.00



Instituto Tecnológico Superior de San Pedro
Estado Analítico de Ingresos Detallado - LDF
 Del 1 de enero al 30 de septiembre de 2023
 (PESOS)


Concepto (c)	Ingreso					Diferencia (e)
	Estimado (d)	Ampliaciones/ (Reducciones)	Modificado	Devengado	Recaudado	
a7) Fondo de Aportaciones para la Seguridad Pública de los Estados y del Distrito Federal	0.00	0.00	0.00	0.00	0.00	0.00
a8) Fondo de Aportaciones para el Fortalecimiento de las Entidades Federativas	0.00	0.00	0.00	0.00	0.00	0.00
B. Convenios (B=b1+b2+b3+b4)	41,118,329.92	0.00	41,118,329.92	30,398,652.24	30,398,652.24	-10,719,677.68
b1) Convenios de Protección Social en Salud	0.00	0.00	0.00	0.00	0.00	0.00
b2) Convenios de Descentralización	0.00	0.00	0.00	0.00	0.00	0.00
b3) Convenios de Reasignación	0.00	0.00	0.00	0.00	0.00	0.00
b4) Otros Convenios y Subsidios	41,118,329.92	0.00	41,118,329.92	30,398,652.24	30,398,652.24	-10,719,677.68
C. Fondos Distintos de Aportaciones (C=c1+c2)	0.00	0.00	0.00	0.00	0.00	0.00
c1) Fondo para Entidades Federativas y Municipios Productores de Hidrocarburos	0.00	0.00	0.00	0.00	0.00	0.00
c2) Fondo Minero	0.00	0.00	0.00	0.00	0.00	0.00
D. Transferencias, Asignaciones, Subsidios y Subvenciones, y Pensiones y Jubilaciones	0.00	0.00	0.00	0.00	0.00	0.00
E. Otras Transferencias Federales Etiquetadas	0.00	0.00	0.00	0.00	0.00	0.00
II. Total de Transferencias Federales Etiquetadas (II = A + B + C + D + E)	41,118,329.92	0.00	41,118,329.92	30,398,652.24	30,398,652.24	-10,719,677.68
III. Ingresos Derivados de Financiamientos (III = A)	0.00	0.00	0.00	0.00	0.00	0.00
A. Ingresos Derivados de Financiamientos	0.00	0.00	0.00	0.00	0.00	0.00
IV. Total de Ingresos (IV = I + II + III)	47,618,329.92	822,203.48	48,440,533.40	36,034,137.78	35,979,633.33	-11,638,696.59
Datos Informativos	0.00	0.00	0.00	0.00	0.00	0.00
1. Ingresos Derivados de Financiamientos con Fuente de Pago de Ingresos de Libre Disposición	0.00	0.00	0.00	0.00	0.00	0.00
2. Ingresos Derivados de Financiamientos con Fuente de Pago de Transferencias Federales Etiquetadas	0.00	0.00	0.00	0.00	0.00	0.00




Instituto Tecnológico Superior de San Pedro
Estado Analítico de Ingresos Detallado - LDF
Del 1 de enero al 30 de septiembre de 2023
(PESOS)


Concepto (c)	Ingreso					Diferencia (e)
	Estimado (d)	Ampliaciones/ (Reducciones)	Modificado	Devengado	Recaudado	
3. Ingresos Derivados de Financiamientos (3 = 1 + 2)	0.00	0.00	0.00	0.00	0.00	0.00

Bajo protesta de decir verdad declaramos que los Estados Financieros y sus notas, son razonablemente correctos y son responsabilidad del emisor.


C.P. JOSE GILBERTO FERNIZA GARZA
DIRECTOR GENERAL


C.P. LUIS ANTONIO TORRES RAMIREZ
JEFE DE RECURSOS FINANCIEROS


C.P. JOSE DE JESUS ORTIZ PAREDES
DIRECTOR DE PLANEACION, INNOVACION Y
CALIDAD


C.P. ELENA HERNANDEZ DELGADO
SUBDIRECTORA ADMINISTRATIVA

Instituto Tecnológico Superior de San Pedro
Estado Analítico del Ejercicio del Presupuesto de Egresos Detallado – LDF
Clasificación por Objeto del Gasto (Capítulo y Concepto)
Del 1 de enero al 30 de septiembre de 2023
(PESOS)

Concepto (c)	Egresos					Subejercicio (e)
	Aprobado (d)	Ampliaciones/ (Reducciones)	Modificado	Devengado	Pagado	
I. Gasto No Etiquetado (I=A+B+C+D+E+F+G+H+I)	6,500,000.00	-497.30	6,499,502.70	4,376,801.98	4,370,210.66	2,122,700.72
A. Servicios Personales (A=a1+a2+a3+a4+a5+a6+a7)	60,000.00	75,000.00	135,000.00	119,638.14	119,638.14	15,361.86
a1) Remuneraciones al Personal de Carácter Permanente	0.00	0.00	0.00	0.00	0.00	0.00
a2) Remuneraciones al Personal de Carácter Transitorio	0.00	75,500.00	75,500.00	75,258.00	75,258.00	242.00
a3) Remuneraciones Adicionales y Especiales	0.00	0.00	0.00	0.00	0.00	0.00
a4) Seguridad Social	0.00	8,200.00	8,200.00	7,120.14	7,120.14	1,079.86
a5) Otras Prestaciones Sociales y Económicas	60,000.00	-8,700.00	51,300.00	37,260.00	37,260.00	14,040.00
a6) Previsiones	0.00	0.00	0.00	0.00	0.00	0.00
a7) Pago de Estímulos a Servidores Públicos	0.00	0.00	0.00	0.00	0.00	0.00
B. Materiales y Suministros (B=b1+b2+b3+b4+b5+b6+b7+b8+b9)	1,520,100.00	40,486.28	1,560,586.28	987,815.61	982,764.09	572,770.67
b1) Materiales de Administración, Emisión de Documentos y Artículos Oficiales	545,500.00	12,190.05	557,690.05	383,497.55	382,863.03	174,192.50
b2) Alimentos y Utensilios	89,000.00	-774.57	88,225.43	71,217.36	71,217.36	17,008.07
b3) Materias Primas y Materiales de Producción y Comercialización	13,000.00	0.00	13,000.00	2,890.40	2,890.40	10,109.60
b4) Materiales y Artículos de Construcción y de Reparación	124,000.00	83,547.95	207,547.95	160,743.32	160,743.32	46,804.63
b5) Productos Químicos, Farmacéuticos y de Laboratorio	77,500.00	2,194.05	79,694.05	31,926.83	31,926.83	47,767.22
b6) Combustibles, Lubricantes y Aditivos	261,100.00	-17,151.85	243,948.15	164,996.06	164,996.06	78,952.09
b7) Vestuario, Blancos, Prendas de Protección y Artículos Deportivos	226,500.00	-62,608.19	163,891.81	97,510.25	94,030.25	66,381.56
b8) Materiales y Suministros para Seguridad	0.00	0.00	0.00	0.00	0.00	0.00
b9) Herramientas, Refacciones y Accesorios Menores	183,500.00	23,088.84	206,588.84	75,033.84	74,096.84	131,555.00
C. Servicios Generales (C=c1+c2+c3+c4+c5+c6+c7+c8+c9)	3,499,400.00	337,444.32	3,836,844.32	2,670,932.71	2,669,392.91	1,165,911.61
c1) Servicios Básicos	11,800.00	58,894.00	70,694.00	37,863.61	37,863.61	32,830.39
c2) Servicios de Arrendamiento	375,500.00	-25,242.80	350,257.20	201,865.40	201,865.40	148,391.80
c3) Servicios Profesionales, Científicos, Técnicos y Otros Servicios	1,338,500.00	129,089.92	1,467,589.92	962,912.35	962,912.35	504,677.57
c4) Servicios Financieros, Bancarios y Comerciales	107,000.00	21,265.95	128,265.95	111,460.44	111,460.44	16,805.51
c5) Servicios de Instalación, Reparación, Mantenimiento y Conservación	296,000.00	1,327.89	297,327.89	254,073.50	254,073.50	43,254.39
c6) Servicios de Comunicación Social y Publicidad	171,000.00	24,501.64	195,501.64	115,124.20	115,124.20	80,377.44
c7) Servicios de Traslado y Viáticos	445,900.00	39,429.89	485,329.89	267,182.65	267,182.65	218,147.24
c8) Servicios Oficiales	412,500.00	54,252.43	466,752.43	395,325.16	393,785.36	71,427.27
c9) Otros Servicios Generales	341,200.00	33,925.40	375,125.40	325,125.40	325,125.40	50,000.00

Instituto Tecnológico Superior de San Pedro
Estado Analítico del Ejercicio del Presupuesto de Egresos Detallado – LDF
Clasificación por Objeto del Gasto (Capítulo y Concepto)
Del 1 de enero al 30 de septiembre de 2023
(PESOS)

Concepto (c)	Egresos					Subejercicio (e)
	Aprobado (d)	Ampliaciones/ (Reducciones)	Modificado	Devengado	Pagado	
D. Transferencias, Asignaciones, Subsidios y Otras Ayudas (D=d1+d2+d3+d4+d5+d6+d7+d8+d9)	500,000.00	0.00	500,000.00	480,360.00	480,360.00	19,640.00
d1) Transferencias Internas y Asignaciones al Sector Público	0.00	0.00	0.00	0.00	0.00	0.00
d2) Transferencias al Resto del Sector Público	0.00	0.00	0.00	0.00	0.00	0.00
d3) Subsidios y Subvenciones	0.00	0.00	0.00	0.00	0.00	0.00
d4) Ayudas Sociales	500,000.00	0.00	500,000.00	480,360.00	480,360.00	19,640.00
d5) Pensiones y Jubilaciones	0.00	0.00	0.00	0.00	0.00	0.00
d6) Transferencias a Fideicomisos, Mandatos y Otros Análogos	0.00	0.00	0.00	0.00	0.00	0.00
d7) Transferencias a la Seguridad Social	0.00	0.00	0.00	0.00	0.00	0.00
d8) Donativos	0.00	0.00	0.00	0.00	0.00	0.00
d9) Transferencias al Exterior	0.00	0.00	0.00	0.00	0.00	0.00
E. Bienes Muebles, Inmuebles e Intangibles (E=e1+e2+e3+e4+e5+e6+e7+e8+e9)	920,500.00	-453,427.90	467,072.10	118,055.52	118,055.52	349,016.58
e1) Mobiliario y Equipo de Administración	323,500.00	-111,064.80	212,435.20	76,430.08	76,430.08	136,005.12
e2) Mobiliario y Equipo Educativo y Recreativo	245,000.00	-147,978.10	97,021.90	19,898.64	19,898.64	77,123.26
e3) Equipo e Instrumental Médico y de Laboratorio	0.00	0.00	0.00	0.00	0.00	0.00
e4) Vehículos y Equipo de Transporte	5,000.00	-5,000.00	0.00	0.00	0.00	0.00
e5) Equipo de Defensa y Seguridad	0.00	0.00	0.00	0.00	0.00	0.00
e6) Maquinaria, Otros Equipos y Herramientas	168,000.00	-104,750.00	63,250.00	21,726.80	21,726.80	41,523.20
e7) Activos Biológicos	0.00	0.00	0.00	0.00	0.00	0.00
e8) Bienes Inmuebles	0.00	0.00	0.00	0.00	0.00	0.00
e9) Activos Intangibles	179,000.00	-84,635.00	94,365.00	0.00	0.00	94,365.00
F. Inversión Pública (F=f1+f2+f3)	0.00	0.00	0.00	0.00	0.00	0.00
f1) Obra Pública en Bienes de Dominio Público	0.00	0.00	0.00	0.00	0.00	0.00
f2) Obra Pública en Bienes Propios	0.00	0.00	0.00	0.00	0.00	0.00
f3) Proyectos Productivos y Acciones de Fomento	0.00	0.00	0.00	0.00	0.00	0.00
G. Inversiones Financieras y Otras Provisiones (G=g1+g2+g3+g4+g5+g6+g7)	0.00	0.00	0.00	0.00	0.00	0.00
g1) Inversiones para el Fomento de Actividades Productivas	0.00	0.00	0.00	0.00	0.00	0.00
g2) Acciones y Participaciones de Capital	0.00	0.00	0.00	0.00	0.00	0.00
g3) Compra de Títulos y Valores	0.00	0.00	0.00	0.00	0.00	0.00
g4) Concesión de Préstamos	0.00	0.00	0.00	0.00	0.00	0.00

Instituto Tecnológico Superior de San Pedro
Estado Analítico del Ejercicio del Presupuesto de Egresos Detallado – LDF
Clasificación por Objeto del Gasto (Capítulo y Concepto)
Del 1 de enero al 30 de septiembre de 2023
(PESOS)

Concepto (c)	Egresos					Subejercicio (e)
	Aprobado (d)	Ampliaciones/ (Reducciones)	Modificado	Devengado	Pagado	
g5) Inversiones en Fideicomisos, Mandatos y Otros Análogos Fideicomiso de Desastres Naturales (Informativo)	0.00	0.00	0.00	0.00	0.00	0.00
g6) Otras Inversiones Financieras	0.00	0.00	0.00	0.00	0.00	0.00
g7) Provisiones para Contingencias y Otras Erogaciones Especiales	0.00	0.00	0.00	0.00	0.00	0.00
H. Participaciones y Aportaciones (H=h1+h2+h3)	0.00	0.00	0.00	0.00	0.00	0.00
h1) Participaciones	0.00	0.00	0.00	0.00	0.00	0.00
h2) Aportaciones	0.00	0.00	0.00	0.00	0.00	0.00
h3) Convenios	0.00	0.00	0.00	0.00	0.00	0.00
I. Deuda Pública (I=i1+i2+i3+i4+i5+i6+i7)	0.00	0.00	0.00	0.00	0.00	0.00
i1) Amortización de la Deuda Pública	0.00	0.00	0.00	0.00	0.00	0.00
i2) Intereses de la Deuda Pública	0.00	0.00	0.00	0.00	0.00	0.00
i3) Comisiones de la Deuda Pública	0.00	0.00	0.00	0.00	0.00	0.00
i4) Gastos de la Deuda Pública	0.00	0.00	0.00	0.00	0.00	0.00
i5) Costo por Coberturas	0.00	0.00	0.00	0.00	0.00	0.00
i6) Apoyos Financieros	0.00	0.00	0.00	0.00	0.00	0.00
i7) Adeudos de Ejercicios Fiscales Anteriores (Adefas)	0.00	0.00	0.00	0.00	0.00	0.00
II. Gasto Etiquetado (II=A+B+C+D+E+F+G+H+I)	41,118,329.92	822,700.78	41,941,030.70	27,220,653.62	27,151,053.59	14,720,377.08
A. Servicios Personales (A=a1+a2+a3+a4+a5+a6+a7)	38,056,733.48	-631,174.05	37,425,559.43	23,624,357.47	23,624,357.47	13,801,201.96
a1) Remuneraciones al Personal de Carácter Permanente	22,342,266.40	0.00	22,342,266.40	15,299,844.27	15,299,844.27	7,042,422.13
a2) Remuneraciones al Personal de Carácter Transitorio	720,000.00	-158,573.89	561,426.11	287,525.66	287,525.66	273,900.45
a3) Remuneraciones Adicionales y Especiales	6,869,874.60	-1,000.00	6,868,874.60	2,537,182.37	2,537,182.37	4,331,692.23
a4) Seguridad Social	4,928,990.71	0.00	4,928,990.71	3,680,902.48	3,680,902.48	1,248,088.23
a5) Otras Prestaciones Sociales y Económicas	2,165,891.40	0.00	2,165,891.40	1,505,925.47	1,505,925.47	659,965.93
a6) Previsiones	0.00	0.00	0.00	0.00	0.00	0.00
a7) Pago de Estímulos a Servidores Públicos	1,029,710.37	-471,600.16	558,110.21	312,977.22	312,977.22	245,132.99
B. Materiales y Suministros (B=b1+b2+b3+b4+b5+b6+b7+b8+b9)	791,716.44	541,024.57	1,332,741.01	1,170,758.89	1,170,758.89	161,982.12
b1) Materiales de Administración, Emisión de Documentos y Artículos Oficiales	214,000.00	39,050.60	253,050.60	241,651.36	241,651.36	11,399.24
b2) Alimentos y Utensilios	25,000.00	3,430.39	28,430.39	26,644.99	26,644.99	1,785.40
b3) Materias Primas y Materiales de Producción y Comercialización	1,400.00	3,000.00	4,400.00	4,176.00	4,176.00	224.00

Instituto Tecnológico Superior de San Pedro
Estado Analítico del Ejercicio del Presupuesto de Egresos Detallado – LDF
Clasificación por Objeto del Gasto (Capítulo y Concepto)
Del 1 de enero al 30 de septiembre de 2023
(PESOS)

Concepto (c)	Egresos					Subejercicio (e)
	Aprobado (d)	Ampliaciones/ (Reducciones)	Modificado	Devengado	Pagado	
b4) Materiales y Artículos de Construcción y de Reparación	156,000.00	225,309.82	381,309.82	363,903.20	363,903.20	17,406.62
b5) Productos Químicos, Farmacéuticos y de Laboratorio	65,000.00	-32,108.00	32,892.00	19,158.75	19,158.75	13,733.25
b6) Combustibles, Lubricantes y Aditivos	213,316.44	132,710.74	346,027.18	328,707.05	328,707.05	17,320.13
b7) Vestuario, Blancos, Prendas de Protección y Artículos Deportivos	40,000.00	1,695.00	41,695.00	21,297.14	21,297.14	20,397.86
b8) Materiales y Suministros para Seguridad	0.00	0.00	0.00	0.00	0.00	0.00
b9) Herramientas, Refacciones y Accesorios Menores	77,000.00	167,936.02	244,936.02	165,220.40	165,220.40	79,715.62
C. Servicios Generales (C=c1+c2+c3+c4+c5+c6+c7+c8+c9)	2,269,880.00	416,424.58	2,686,304.58	1,952,211.58	1,952,211.57	734,093.00
c1) Servicios Básicos	786,180.00	-41,350.16	744,829.84	619,510.80	619,510.80	125,319.04
c2) Servicios de Arrendamiento	49,000.00	45,189.82	94,189.82	83,806.02	83,806.02	10,383.80
c3) Servicios Profesionales, Científicos, Técnicos y Otros Servicios	138,700.00	60,815.85	199,515.85	174,480.68	174,480.68	25,035.17
c4) Servicios Financieros, Bancarios y Comerciales	73,000.00	1,640.00	74,640.00	4,673.76	4,673.76	69,966.24
c5) Servicios de Instalación, Reparación, Mantenimiento y Conservación	505,000.00	144,004.88	649,004.88	411,312.22	411,312.21	237,692.66
c6) Servicios de Comunicación Social y Publicidad	0.00	18,505.55	18,505.55	16,426.00	16,426.00	2,079.55
c7) Servicios de Traslado y Viáticos	123,000.00	43,916.09	166,916.09	97,152.18	97,152.18	69,763.91
c8) Servicios Oficiales	30,000.00	156,682.55	186,682.55	180,984.69	180,984.69	5,697.86
c9) Otros Servicios Generales	565,000.00	-12,980.00	552,020.00	363,865.23	363,865.23	188,154.77
D. Transferencias, Asignaciones, Subsidios y Otras Ayudas (D=d1+d2+d3+d4+d5+d6+d7+d8+d9)	0.00	14,300.00	14,300.00	2,000.00	2,000.00	12,300.00
d1) Transferencias Internas y Asignaciones al Sector Público	0.00	0.00	0.00	0.00	0.00	0.00
d2) Transferencias al Resto del Sector Público	0.00	0.00	0.00	0.00	0.00	0.00
d3) Subsidios y Subvenciones	0.00	0.00	0.00	0.00	0.00	0.00
d4) Ayudas Sociales	0.00	14,300.00	14,300.00	2,000.00	2,000.00	12,300.00
d5) Pensiones y Jubilaciones	0.00	0.00	0.00	0.00	0.00	0.00
d6) Transferencias a Fideicomisos, Mandatos y Otros Análogos	0.00	0.00	0.00	0.00	0.00	0.00
d7) Transferencias a la Seguridad Social	0.00	0.00	0.00	0.00	0.00	0.00
d8) Donativos	0.00	0.00	0.00	0.00	0.00	0.00
d9) Transferencias al Exterior	0.00	0.00	0.00	0.00	0.00	0.00
E. Bienes Muebles, Inmuebles e Intangibles (E=e1+e2+e3+e4+e5+e6+e7+e8+e9)	0.00	482,125.68	482,125.68	471,325.68	401,725.66	10,800.00
e1) Mobiliario y Equipo de Administración	0.00	47,000.00	47,000.00	47,000.00	47,000.00	0.00

Instituto Tecnológico Superior de San Pedro
Estado Analítico del Ejercicio del Presupuesto de Egresos Detallado – LDF
Clasificación por Objeto del Gasto (Capítulo y Concepto)
Del 1 de enero al 30 de septiembre de 2023
(PESOS)

Concepto (c)	Egresos					Subejercicio (e)
	Aprobado (d)	Ampliaciones/ (Reducciones)	Modificado	Devengado	Pagado	
e2) Mobiliario y Equipo Educacional y Recreativo	0.00	0.00	0.00	0.00	0.00	0.00
e3) Equipo e Instrumental Médico y de Laboratorio	0.00	0.00	0.00	0.00	0.00	0.00
e4) Vehículos y Equipo de Transporte	0.00	0.00	0.00	0.00	0.00	0.00
e5) Equipo de Defensa y Seguridad	0.00	0.00	0.00	0.00	0.00	0.00
e6) Maquinaria, Otros Equipos y Herramientas	0.00	285,125.68	285,125.68	285,125.68	285,125.66	0.00
e7) Activos Biológicos	0.00	0.00	0.00	0.00	0.00	0.00
e8) Bienes Inmuebles	0.00	0.00	0.00	0.00	0.00	0.00
e9) Activos Intangibles	0.00	150,000.00	150,000.00	139,200.00	69,600.00	10,800.00
F. Inversión Pública (F=f1+f2+f3)	0.00	0.00	0.00	0.00	0.00	0.00
f1) Obra Pública en Bienes de Dominio Público	0.00	0.00	0.00	0.00	0.00	0.00
f2) Obra Pública en Bienes Propios	0.00	0.00	0.00	0.00	0.00	0.00
f3) Proyectos Productivos y Acciones de Fomento	0.00	0.00	0.00	0.00	0.00	0.00
G. Inversiones Financieras y Otras Provisiones (G=g1+g2+g3+g4+g5+g6+g7)	0.00	0.00	0.00	0.00	0.00	0.00
g1) Inversiones para el Fomento de Actividades Productivas	0.00	0.00	0.00	0.00	0.00	0.00
g2) Acciones y Participaciones de Capital	0.00	0.00	0.00	0.00	0.00	0.00
g3) Compra de Títulos y Valores	0.00	0.00	0.00	0.00	0.00	0.00
g4) Concesión de Préstamos	0.00	0.00	0.00	0.00	0.00	0.00
g5) Inversiones en Fideicomisos, Mandatos y Otros Análogos	0.00	0.00	0.00	0.00	0.00	0.00
Fideicomiso de Desastres Naturales (Informativo)						
g6) Otras Inversiones Financieras	0.00	0.00	0.00	0.00	0.00	0.00
g7) Provisiones para Contingencias y Otras Erogaciones Especiales	0.00	0.00	0.00	0.00	0.00	0.00
H. Participaciones y Aportaciones (H=h1+h2+h3)	0.00	0.00	0.00	0.00	0.00	0.00
h1) Participaciones	0.00	0.00	0.00	0.00	0.00	0.00
h2) Aportaciones	0.00	0.00	0.00	0.00	0.00	0.00
h3) Convenios	0.00	0.00	0.00	0.00	0.00	0.00
I. Deuda Pública (I=i1+i2+i3+i4+i5+i6+i7)	0.00	0.00	0.00	0.00	0.00	0.00
i1) Amortización de la Deuda Pública	0.00	0.00	0.00	0.00	0.00	0.00
i2) Intereses de la Deuda Pública	0.00	0.00	0.00	0.00	0.00	0.00
i3) Comisiones de la Deuda Pública	0.00	0.00	0.00	0.00	0.00	0.00
i4) Gastos de la Deuda Pública	0.00	0.00	0.00	0.00	0.00	0.00
i5) Costo por Coberturas	0.00	0.00	0.00	0.00	0.00	0.00

Instituto Tecnológico Superior de San Pedro
Estado Analítico del Ejercicio del Presupuesto de Egresos Detallado – LDF
Clasificación por Objeto del Gasto (Capítulo y Concepto)
 Del 1 de enero al 30 de septiembre de 2023
 (PESOS)

Concepto (c)	Egresos					Subejercicio (e)
	Aprobado (d)	Ampliaciones/ (Reducciones)	Modificado	Devengado	Pagado	
i6) Apoyos Financieros	0.00	0.00	0.00	0.00	0.00	0.00
i7) Adeudos de Ejercicios Fiscales Anteriores (Adefas)	0.00	0.00	0.00	0.00	0.00	0.00
III. Total de Egresos (III = I + II)	47,618,329.92	822,203.48	48,440,533.40	31,597,455.60	31,521,264.25	16,843,077.80

Bajo protesta de decir verdad declaramos que los Estados Financieros y sus notas, son razonablemente correctos y son responsabilidad del emisor.



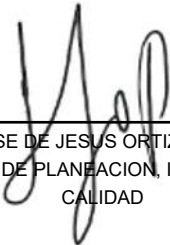
C.P. JOSE GILBERTO FERNIZA GARZA
DIRECTOR GENERAL



C.P. ELENA HERNANDEZ DELGADO
SUBDIRECTORA ADMINISTRATIVA



C.P. LUIS ANTONIO TORRES RAMIREZ
JEFE DE RECURSOS FINANCIEROS



C.P. JOSE DE JESUS ORTIZ PAREDES
DIRECTOR DE PLANEACION, INNOVACION Y CALIDAD

INSTITUTO TECNOLOGICO SUPERIOR DE SAN PEDRO DE LAS COLONIAS

Estado Analítico del Ejercicio del Presupuesto de Egresos

Clasificación por Objeto del Gasto (Capítulo y Concepto)

Del 01 de enero al 30 de septiembre de 2023

Concepto	Egresos					Subejercicio
	Aprobado	Ampliaciones/ (Reducciones)	Modificado	Devengado	Pagado	
	1	2	3 = (1 + 2)	4	5	
Servicios Personales	38,116,733.48	-556,174.05	37,560,559.43	23,743,995.61	23,743,995.61	13,816,563.82
Remuneraciones al Personal de Carácter Permanente	22,342,266.40	0.00	22,342,266.40	15,299,844.27	15,299,844.27	7,042,422.13
Remuneraciones al Personal de Carácter Transitorio	720,000.00	-83,073.89	636,926.11	362,783.66	362,783.66	274,142.45
Remuneraciones Adicionales y Especiales	6,869,874.60	-1,000.00	6,868,874.60	2,537,182.37	2,537,182.37	4,331,692.23
Seguridad Social	4,928,990.71	8,200.00	4,937,190.71	3,688,022.62	3,688,022.62	1,249,168.09
Otras Prestaciones Sociales y Económicas	2,225,891.40	-8,700.00	2,217,191.40	1,543,185.47	1,543,185.47	674,005.93
Previsiones	0.00	0.00	0.00	0.00	0.00	0.00
Pago de Estímulos a Servidores Públicos	1,029,710.37	-471,600.16	558,110.21	312,977.22	312,977.22	245,132.99
Materiales y Suministros	2,311,816.44	581,510.85	2,893,327.29	2,158,574.50	2,153,522.98	734,752.79
Materiales de Administración, Emisión de Documentos y Artículos Oficiales	759,500.00	51,240.65	810,740.65	625,148.91	624,514.39	185,591.74
Alimentos y Utensilios	114,000.00	2,655.82	116,655.82	97,862.35	97,862.35	18,793.47
Materias Primas y Materiales de Producción y Comercialización	14,400.00	3,000.00	17,400.00	7,066.40	7,066.40	10,333.60
Materiales y Artículos de Construcción y de Reparación	280,000.00	308,857.77	588,857.77	524,646.52	524,646.52	64,211.25
Productos Químicos, Farmacéuticos y de Laboratorio	142,500.00	-29,913.95	112,586.05	51,085.58	51,085.58	61,500.47
Combustibles, Lubricantes y Aditivos	474,416.44	115,558.89	589,975.33	493,703.11	493,703.11	96,272.22
Vestuario, Blancos, Prendas de Protección y Artículos Deportivos	266,500.00	-60,913.19	205,586.81	118,807.39	115,327.39	86,779.42
Materiales y Suministros Para Seguridad	0.00	0.00	0.00	0.00	0.00	0.00
Herramientas, Refacciones y Accesorios Menores	260,500.00	191,024.86	451,524.86	240,254.24	239,317.24	211,270.62
Servicios Generales	5,769,280.00	753,868.90	6,523,148.90	4,623,144.29	4,621,604.48	1,900,004.61
Servicios Básicos	797,980.00	17,543.84	815,523.84	657,374.41	657,374.41	158,149.43
Servicios de Arrendamiento	424,500.00	19,947.02	444,447.02	285,671.42	285,671.42	158,775.60
Servicios Profesionales, Científicos, Técnicos y Otros Servicios	1,477,200.00	189,905.77	1,667,105.77	1,137,393.03	1,137,393.03	529,712.74
Servicios Financieros, Bancarios y Comerciales	180,000.00	22,905.95	202,905.95	116,134.20	116,134.20	86,771.75
Servicios de Instalación, Reparación, Mantenimiento y Conservación	801,000.00	145,332.77	946,332.77	665,385.72	665,385.71	280,947.05
Servicios de Comunicación Social y Publicidad.	171,000.00	43,007.19	214,007.19	131,550.20	131,550.20	82,456.99
Servicios de Traslado y Viáticos	568,900.00	83,345.98	652,245.98	364,334.83	364,334.83	287,911.15
Servicios Oficiales	442,500.00	210,934.98	653,434.98	576,309.85	574,770.05	77,125.13
Otros Servicios Generales	906,200.00	20,945.40	927,145.40	688,990.63	688,990.63	238,154.77
Transferencias, Asignaciones, Subsidios y Otras Ayudas	500,000.00	14,300.00	514,300.00	482,360.00	482,360.00	31,940.00
Transferencias Internas y Asignaciones al Sector Público	0.00	0.00	0.00	0.00	0.00	0.00
Transferencias al Resto del Sector Público	0.00	0.00	0.00	0.00	0.00	0.00
Subsidios y Subvenciones	0.00	0.00	0.00	0.00	0.00	0.00
Ayudas Sociales	500,000.00	14,300.00	514,300.00	482,360.00	482,360.00	31,940.00
Pensiones y Jubilaciones	0.00	0.00	0.00	0.00	0.00	0.00
Transferencias a Fideicomisos, Mandatos y Otros Análogos	0.00	0.00	0.00	0.00	0.00	0.00
Transferencias a la Seguridad Social	0.00	0.00	0.00	0.00	0.00	0.00
Donativos	0.00	0.00	0.00	0.00	0.00	0.00
Transferencias al Exterior	0.00	0.00	0.00	0.00	0.00	0.00
Bienes Muebles, Inmuebles e Intangibles	920,500.00	28,697.78	949,197.78	589,381.20	519,781.18	359,816.58
Mobiliario y Equipo de Administración	323,500.00	-64,064.80	259,435.20	123,430.08	123,430.08	136,005.12
Mobiliario y Equipo Educativo y Recreativo	245,000.00	-147,978.10	97,021.90	19,898.64	19,898.64	77,123.26
Equipo e Instrumental Médico y de Laboratorio	0.00	0.00	0.00	0.00	0.00	0.00
Vehículos y Equipo de Transporte	5,000.00	-5,000.00	0.00	0.00	0.00	0.00
Equipo de Defensa y Seguridad	0.00	0.00	0.00	0.00	0.00	0.00
Maquinaria, Otros Equipos y Herramientas	168,000.00	180,375.68	348,375.68	306,852.48	306,852.46	41,523.20
Activos Biológicos	0.00	0.00	0.00	0.00	0.00	0.00
Bienes Inmuebles	0.00	0.00	0.00	0.00	0.00	0.00
Activos Intangibles	179,000.00	65,365.00	244,365.00	139,200.00	69,600.00	105,165.00
Inversión Pública	0.00	0.00	0.00	0.00	0.00	0.00
Obra Pública en Bienes de Dominio Público	0.00	0.00	0.00	0.00	0.00	0.00
Obra Pública en Bienes Propios	0.00	0.00	0.00	0.00	0.00	0.00
Proyectos Productivos y Acciones de Fomento	0.00	0.00	0.00	0.00	0.00	0.00
Inversiones Financieras y Otras Provisiones	0.00	0.00	0.00	0.00	0.00	0.00
Inversiones Para el Fomento de Actividades Productivas.	0.00	0.00	0.00	0.00	0.00	0.00
Acciones y Participaciones de Capital	0.00	0.00	0.00	0.00	0.00	0.00
Compra de Títulos y Valores	0.00	0.00	0.00	0.00	0.00	0.00
Concesión de Préstamos	0.00	0.00	0.00	0.00	0.00	0.00
Inversiones en Fideicomisos, Mandatos y Otros Análogos	0.00	0.00	0.00	0.00	0.00	0.00
Otras Inversiones Financieras	0.00	0.00	0.00	0.00	0.00	0.00
Provisiones para Contingencias y Otras Erogaciones Especiales	0.00	0.00	0.00	0.00	0.00	0.00
Participaciones y Aportaciones	0.00	0.00	0.00	0.00	0.00	0.00
Participaciones	0.00	0.00	0.00	0.00	0.00	0.00
Aportaciones	0.00	0.00	0.00	0.00	0.00	0.00
Convenios	0.00	0.00	0.00	0.00	0.00	0.00
Deuda Pública	0.00	0.00	0.00	0.00	0.00	0.00
Amortización de la Deuda Pública	0.00	0.00	0.00	0.00	0.00	0.00
Intereses de la Deuda Pública	0.00	0.00	0.00	0.00	0.00	0.00
Comisiones de la Deuda Pública	0.00	0.00	0.00	0.00	0.00	0.00
Gastos de la Deuda Pública	0.00	0.00	0.00	0.00	0.00	0.00
Costo por Coberturas	0.00	0.00	0.00	0.00	0.00	0.00
Apoyos Financieros	0.00	0.00	0.00	0.00	0.00	0.00
Adeudos de Ejercicios Fiscales Anteriores (Adefas)	0.00	0.00	0.00	0.00	0.00	0.00
Total del Gasto	47,618,329.92	822,203.48	48,440,533.40	31,597,455.60	31,521,264.25	16,843,077.80

Instituto Tecnológico Superior de San Pedro
Estado Analítico del Ejercicio del Presupuesto de Egresos Detallado – LDF
Clasificación Administrativa
Del 1 de enero al 30 de septiembre de 2023
(PESOS)

Concepto (c)	Egresos					Subejercicio (e)
	Aprobado (d)	Ampliaciones/ (Reducciones)	Modificado	Devengado	Pagado	
I. Gasto No Etiquetado (I=A+B+C.....E)	6,500,000.00	-497.30	6,499,502.70	4,376,801.98	4,370,210.66	2,122,700.72
A. PROCESO ACADÉMICO	690,500.00	-21,498.85	669,001.15	278,142.44	278,142.44	390,858.71
a1) PROCESO ACADÉMICO	690,500.00	-21,498.85	669,001.15	278,142.44	278,142.44	390,858.71
B. PROCESO DE PLANEACIÓN	677,600.00	-4,728.00	672,872.00	551,721.46	551,086.94	121,150.54
b1) PROCESO DE PLANEACIÓN	677,600.00	-4,728.00	672,872.00	551,721.46	551,086.94	121,150.54
C. PROCESO DE ADMINISTRACIÓN DE LOS RECURSOS	4,099,000.00	27,933.55	4,126,933.55	2,676,304.03	2,673,827.23	1,450,629.52
c1) PROCESO DE ADMINISTRACIÓN DE LOS RECURSOS	4,099,000.00	27,933.55	4,126,933.55	2,676,304.03	2,673,827.23	1,450,629.52
D. PROCESO DE VINCULACIÓN	956,400.00	-2,204.00	954,196.00	851,637.77	848,157.77	102,558.23
d1) PROCESO DE VINCULACIÓN	956,400.00	-2,204.00	954,196.00	851,637.77	848,157.77	102,558.23
E. PROCESO DE INNOVACIÓN Y CALIDAD	76,500.00	0.00	76,500.00	18,996.28	18,996.28	57,503.72
e1) PROCESO DE INNOVACIÓN Y CALIDAD	76,500.00	0.00	76,500.00	18,996.28	18,996.28	57,503.72
II. Gasto Etiquetado (II=A+B+C.....E)	41,118,329.92	822,700.78	41,941,030.70	27,220,653.62	27,151,053.59	14,720,377.08
A. PROCESO ACADÉMICO	0.00	306,693.85	306,693.85	171,650.00	171,650.00	135,043.85
a1) PROCESO ACADÉMICO	0.00	306,693.85	306,693.85	171,650.00	171,650.00	135,043.85
B. PROCESO DE PLANEACIÓN	0.00	177,000.00	177,000.00	164,499.00	94,899.00	12,501.00
b1) PROCESO DE PLANEACIÓN	0.00	177,000.00	177,000.00	164,499.00	94,899.00	12,501.00
C. PROCESO DE ADMINISTRACIÓN DE LOS RECURSOS	41,118,329.92	336,686.93	41,455,016.85	26,882,184.62	26,882,184.59	14,572,832.23
c1) PROCESO DE ADMINISTRACIÓN DE LOS RECURSOS	41,118,329.92	336,686.93	41,455,016.85	26,882,184.62	26,882,184.59	14,572,832.23
D. PROCESO DE VINCULACIÓN	0.00	2,320.00	2,320.00	2,320.00	2,320.00	0.00
d1) PROCESO DE VINCULACIÓN	0.00	2,320.00	2,320.00	2,320.00	2,320.00	0.00
III. Total de Egresos (III = I + II)	47,618,329.92	822,203.48	48,440,533.40	31,597,455.60	31,521,264.25	16,843,077.80




Instituto Tecnológico Superior de San Pedro
Estado Analítico del Ejercicio del Presupuesto de Egresos Detallado – LDF
Clasificación Administrativa
Del 1 de enero al 30 de septiembre de 2023
(PESOS)

Bajo protesta de decir verdad declaramos que los Estados Financieros y sus notas, son razonablemente correctos y son responsabilidad del emisor.




C.P. JOSE GILBERTO FERNIZA GARZA
DIRECTOR GENERAL

C.P. LUIS ANTONIO TORRES RAMIREZ
JEFE DE RECURSOS FINANCIEROS



C.P. JOSE DE JESUS ORTIZ PAREDES
DIRECTOR DE PLANEACION, INNOVACION Y
CALIDAD



C.P. ELENA HERNANDEZ DELGADO
SUBDIRECTORA ADMINISTRATIVA

INSTITUTO TECNOLOGICO SUPERIOR DE SAN PEDRO DE LAS COLONIAS

Estado Analítico del Ejercicio del Presupuesto de Egresos

Clasificación Funcional (Finalidad y Función)

Del 01 de enero al 30 de septiembre de 2023

Concepto	Egresos					Subejercicio
	Aprobado	Ampliaciones/ (Reducciones)	Modificado	Devengado	Pagado	
	1	2	3 = (1 + 2)	4	5	
Gobierno	0.00	0.00	0.00	0.00	0.00	0.00
Legislación	0.00	0.00	0.00	0.00	0.00	0.00
Justicia	0.00	0.00	0.00	0.00	0.00	0.00
Coordinación de la Política de Gobierno	0.00	0.00	0.00	0.00	0.00	0.00
Relaciones Exteriores	0.00	0.00	0.00	0.00	0.00	0.00
Asuntos Financieros y Hacendarios	0.00	0.00	0.00	0.00	0.00	0.00
Seguridad Nacional	0.00	0.00	0.00	0.00	0.00	0.00
Asuntos de Orden Público y de Seguridad Interior	0.00	0.00	0.00	0.00	0.00	0.00
Otros Servicios Generales	0.00	0.00	0.00	0.00	0.00	0.00
Desarrollo Social	47,618,329.92	822,203.48	48,440,533.40	31,597,455.60	31,521,264.25	16,843,077.80
Protección Ambiental	0.00	0.00	0.00	0.00	0.00	0.00
Vivienda y Servicios a la Comunidad	0.00	0.00	0.00	0.00	0.00	0.00
Salud	0.00	0.00	0.00	0.00	0.00	0.00
Recreación, Cultura y Otras Manifestaciones Sociales	0.00	0.00	0.00	0.00	0.00	0.00
Educación	47,618,329.92	822,203.48	48,440,533.40	31,597,455.60	31,521,264.25	16,843,077.80
Protección Social	0.00	0.00	0.00	0.00	0.00	0.00
Otros Asuntos Sociales	0.00	0.00	0.00	0.00	0.00	0.00
Desarrollo Económico	0.00	0.00	0.00	0.00	0.00	0.00
Asuntos Económicos, Comerciales y Laborales en General	0.00	0.00	0.00	0.00	0.00	0.00
Agropecuaria, Silvicultura, Pesca y Caza	0.00	0.00	0.00	0.00	0.00	0.00
Combustibles y Energía	0.00	0.00	0.00	0.00	0.00	0.00
Minería, Manufacturas y Construcción	0.00	0.00	0.00	0.00	0.00	0.00
Transporte	0.00	0.00	0.00	0.00	0.00	0.00
Comunicaciones	0.00	0.00	0.00	0.00	0.00	0.00
Turismo	0.00	0.00	0.00	0.00	0.00	0.00
Ciencia, Tecnología e Innovación	0.00	0.00	0.00	0.00	0.00	0.00
Otras Industrias y Otros Asuntos Económicos	0.00	0.00	0.00	0.00	0.00	0.00
Otras no Clasificadas en Funciones Anteriores	0.00	0.00	0.00	0.00	0.00	0.00
Transacciones de la Deuda Pública / Costo Financiero de la Deuda	0.00	0.00	0.00	0.00	0.00	0.00
Transferencias, Participaciones y Aportaciones entre Diferentes Niveles y Ordenes de Gobierno	0.00	0.00	0.00	0.00	0.00	0.00
Saneamiento del Sistema Financiero	0.00	0.00	0.00	0.00	0.00	0.00
Adeudos de Ejercicios Fiscales Anteriores	0.00	0.00	0.00	0.00	0.00	0.00
Total del Gasto	47,618,329.92	822,203.48	48,440,533.40	31,597,455.60	31,521,264.25	16,843,077.80



Instituto Tecnológico Superior de San Pedro
Estado Analítico del Ejercicio del Presupuesto de Egresos Detallado - LDF
Clasificación Funcional (Finalidad y Función)
 Del 1 de enero al 30 de septiembre de 2023
 (PESOS)

Concepto (c)	Egresos					Subejercicio (e)
	Aprobado (d)	Ampliaciones/ (Reducciones)	Modificado	Devengado	Pagado	
I. Gasto No Etiquetado (I=A+B+C+D)	6,500,000.00	-497.30	6,499,502.70	4,376,801.98	4,370,210.66	2,122,700.72
A. Gobierno (A=a1+a2+a3+a4+a5+a6+a7+a8)	0.00	0.00	0.00	0.00	0.00	0.00
a1) Legislacion	0.00	0.00	0.00	0.00	0.00	0.00
a2) Justicia	0.00	0.00	0.00	0.00	0.00	0.00
a3) Coordinacion de la Política de Gobierno	0.00	0.00	0.00	0.00	0.00	0.00
a4) Relaciones Exteriores	0.00	0.00	0.00	0.00	0.00	0.00
a5) Asuntos Financieros y Hacendarios	0.00	0.00	0.00	0.00	0.00	0.00
a6) Seguridad Nacional	0.00	0.00	0.00	0.00	0.00	0.00
a7) Asuntos de Orden Público y de Seguridad Interior	0.00	0.00	0.00	0.00	0.00	0.00
a8) Otros Servicios Generales	0.00	0.00	0.00	0.00	0.00	0.00
B. Desarrollo Social (B=b1+b2+b3+b4+b5+b6+b7)	6,500,000.00	-497.30	6,499,502.70	4,376,801.98	4,370,210.66	2,122,700.72
b1) Proteccion Ambiental	0.00	0.00	0.00	0.00	0.00	0.00
b2) Vivienda y Servicios a la Comunidad	0.00	0.00	0.00	0.00	0.00	0.00
b3) Salud	0.00	0.00	0.00	0.00	0.00	0.00
b4) Recreacion, Cultura y Otras Manifestaciones Sociales	0.00	0.00	0.00	0.00	0.00	0.00
b5) Educacion	6,500,000.00	-497.30	6,499,502.70	4,376,801.98	4,370,210.66	2,122,700.72
b6) Proteccion Social	0.00	0.00	0.00	0.00	0.00	0.00
b7) Otros Asuntos Sociales	0.00	0.00	0.00	0.00	0.00	0.00
C. Desarrollo Economico (C=c1+c2+c3+c4+c5+c6+c7+c8+c9)	0.00	0.00	0.00	0.00	0.00	0.00
c1) Asuntos Economicos, Comerciales y Laborales en General	0.00	0.00	0.00	0.00	0.00	0.00
c2) Agropecuaria, Silvicultura, Pesca y Caza	0.00	0.00	0.00	0.00	0.00	0.00
c3) Combustibles y Energia	0.00	0.00	0.00	0.00	0.00	0.00
c4) Minería, Manufacturas y Construccion	0.00	0.00	0.00	0.00	0.00	0.00
c5) Transporte	0.00	0.00	0.00	0.00	0.00	0.00
c6) Comunicaciones	0.00	0.00	0.00	0.00	0.00	0.00
c7) Turismo	0.00	0.00	0.00	0.00	0.00	0.00
c8) Ciencia, Tecnologia e Innovacion	0.00	0.00	0.00	0.00	0.00	0.00
c9) Otras Industrias y Otros Asuntos Economicos	0.00	0.00	0.00	0.00	0.00	0.00


Instituto Tecnológico Superior de San Pedro
Estado Analítico del Ejercicio del Presupuesto de Egresos Detallado - LDF
Clasificación Funcional (Finalidad y Función)
Del 1 de enero al 30 de septiembre de 2023
(PESOS)


Concepto (c)	Egresos					Subejercicio (e)
	Aprobado (d)	Ampliaciones/ (Reducciones)	Modificado	Devengado	Pagado	
D. Otras No Clasificadas en Funciones Anteriores (D=d1+d2+d3+d4)	0.00	0.00	0.00	0.00	0.00	0.00
d1) Transacciones de la Deuda Publica / Costo Financiero de la Deuda	0.00	0.00	0.00	0.00	0.00	0.00
d2) Transferencias, Participaciones y Aportaciones entre Diferentes Niveles y Ordenes de Gobierno	0.00	0.00	0.00	0.00	0.00	0.00
d3) Saneamiento del Sistema Financiero	0.00	0.00	0.00	0.00	0.00	0.00
d4) Adeudos de Ejercicios Fiscales Anteriores	0.00	0.00	0.00	0.00	0.00	0.00
II. Gasto Etiquetado (II=A+B+C+D)	41,118,329.92	822,700.78	41,941,030.70	27,220,653.62	27,151,053.59	14,720,377.08
A. Gobierno (A=a1+a2+a3+a4+a5+a6+a7+a8)	0.00	0.00	0.00	0.00	0.00	0.00
a1) Legislacion	0.00	0.00	0.00	0.00	0.00	0.00
a2) Justicia	0.00	0.00	0.00	0.00	0.00	0.00
a3) Coordinacion de la Politica de Gobierno	0.00	0.00	0.00	0.00	0.00	0.00
a4) Relaciones Exteriores	0.00	0.00	0.00	0.00	0.00	0.00
a5) Asuntos Financieros y Hacendarios	0.00	0.00	0.00	0.00	0.00	0.00
a6) Seguridad Nacional	0.00	0.00	0.00	0.00	0.00	0.00
a7) Asuntos de Orden Público y de Seguridad Interior	0.00	0.00	0.00	0.00	0.00	0.00
a8) Otros Servicios Generales	0.00	0.00	0.00	0.00	0.00	0.00
B. Desarrollo Social (B=b1+b2+b3+b4+b5+b6+b7)	41,118,329.92	822,700.78	41,941,030.70	27,220,653.62	27,151,053.59	14,720,377.08
b1) Proteccion Ambiental	0.00	0.00	0.00	0.00	0.00	0.00
b2) Vivienda y Servicios a la Comunidad	0.00	0.00	0.00	0.00	0.00	0.00
b3) Salud	0.00	0.00	0.00	0.00	0.00	0.00
b4) Recreacion, Cultura y Otras Manifestaciones Sociales	0.00	0.00	0.00	0.00	0.00	0.00
b5) Educacion	41,118,329.92	822,700.78	41,941,030.70	27,220,653.62	27,151,053.59	14,720,377.08
b6) Proteccion Social	0.00	0.00	0.00	0.00	0.00	0.00
b7) Otros Asuntos Sociales	0.00	0.00	0.00	0.00	0.00	0.00
C. Desarrollo Economico (C=c1+c2+c3+c4+c5+c6+c7+c8+c9)	0.00	0.00	0.00	0.00	0.00	0.00
c1) Asuntos Economicos, Comerciales y Laborales en General	0.00	0.00	0.00	0.00	0.00	0.00
c2) Agropecuaria, Silvicultura, Pesca y Caza	0.00	0.00	0.00	0.00	0.00	0.00
c3) Combustibles y Energia	0.00	0.00	0.00	0.00	0.00	0.00


Instituto Tecnológico Superior de San Pedro
Estado Analítico del Ejercicio del Presupuesto de Egresos Detallado - LDF
Clasificación Funcional (Finalidad y Función)
Del 1 de enero al 30 de septiembre de 2023
(PESOS)


Concepto (c)	Egresos					Subejercicio (e)
	Aprobado (d)	Ampliaciones/ (Reducciones)	Modificado	Devengado	Pagado	
c4) Minería, Manufacturas y Construcción	0.00	0.00	0.00	0.00	0.00	0.00
c5) Transporte	0.00	0.00	0.00	0.00	0.00	0.00
c6) Comunicaciones	0.00	0.00	0.00	0.00	0.00	0.00
c7) Turismo	0.00	0.00	0.00	0.00	0.00	0.00
c8) Ciencia, Tecnología e Innovación	0.00	0.00	0.00	0.00	0.00	0.00
c9) Otras Industrias y Otros Asuntos Económicos	0.00	0.00	0.00	0.00	0.00	0.00
D. Otras No Clasificadas en Funciones Anteriores (D=d1+d2+d3+d4)	0.00	0.00	0.00	0.00	0.00	0.00
d1) Transacciones de la Deuda Pública / Costo Financiero de la Deuda	0.00	0.00	0.00	0.00	0.00	0.00
d2) Transferencias, Participaciones y Aportaciones entre Diferentes Niveles y Ordenes de Gobierno	0.00	0.00	0.00	0.00	0.00	0.00
d3) Saneamiento del Sistema Financiero	0.00	0.00	0.00	0.00	0.00	0.00
d4) Adeudos de Ejercicios Fiscales Anteriores	0.00	0.00	0.00	0.00	0.00	0.00
III. Total de Egresos (III = I + II)	47,618,329.92	822,203.48	48,440,533.40	31,597,455.60	31,521,264.25	16,843,077.80

Bajo protesta de decir verdad declaramos que los Estados Financieros y sus notas, son razonablemente correctos y son responsabilidad del emisor.


C.P. JOSE GILBERTO FERNIZA GARZA
DIRECTOR GENERAL


C.P. ELENA HERNANDEZ DELGADO
SUBDIRECTORA ADMINISTRATIVA


C.P. LUIS ANTONIO TORRES RAMIREZ
JEFE DE RECURSOS FINANCIEROS


C.P. JOSE DE JESUS ORTIZ PAREDES
DIRECTOR DE PLANEACION, INNOVACION Y
CALIDAD

INSTITUTO TECNOLÓGICO SUPERIOR DE SAN PEDRO DE LAS COLONIAS

Endeudamiento Neto

Del 01 de enero al 30 de septiembre de 2023

Identificación de Crédito o Instrumento	Contratación / Colocación	Amortización	Endeudamiento Neto
	A	B	C = A - B
Créditos Bancarios			
ESTE INSTITUTO NO CUENTA CON ENDEUDAMIENTO	0.00	0.00	0.00
ESTE INSTITUTO NO CUENTA CON ENDEUDAMIENTO	0.00	0.00	0.00
ESTE INSTITUTO NO CUENTA CON ENDEUDAMIENTO	0.00	0.00	0.00
ESTE INSTITUTO NO CUENTA CON ENDEUDAMIENTO	0.00	0.00	0.00
ESTE INSTITUTO NO CUENTA CON ENDEUDAMIENTO	0.00	0.00	0.00
ESTE INSTITUTO NO CUENTA CON ENDEUDAMIENTO	0.00	0.00	0.00
ESTE INSTITUTO NO CUENTA CON ENDEUDAMIENTO	0.00	0.00	0.00
Total Créditos Bancarios	0.00	0.00	0.00
Otros Instrumentos de Deuda			
Total Otros Instrumentos de Deuda	0.00	0.00	0.00
TOTAL	0.00	0.00	0.00



Instituto Tecnológico Superior de San Pedro
Estado Analítico del Ejercicio del Presupuesto de Egresos Detallado - LDF
Clasificación de Servicios Personales por Categoría
 Del 1 de enero al 30 de septiembre de 2023
 (PESOS)

Concepto (c)	Egresos					Subejercicio (e)
	Aprobado (d)	Ampliaciones/ (Reducciones)	Modificado	Devengado	Pagado	
I. Gasto No Etiquetado (I= A+B+C+D+E+F)	60,000.00	75,000.00	135,000.00	119,638.14	119,638.14	15,361.86
A. Personal Administrativo y de Servicio Público	60,000.00	75,000.00	135,000.00	119,638.14	119,638.14	15,361.86
0901 - PROCESO DE ADMINISTRACIÓN DE LOS RECURSOS	60,000.00	75,000.00	135,000.00	119,638.14	119,638.14	15,361.86
B. Magisterio	0.00	0.00	0.00	0.00	0.00	0.00
C. Servicios de Salud (C=c1+c2)	0.00	0.00	0.00	0.00	0.00	0.00
c1) Personal Administrativo	0.00	0.00	0.00	0.00	0.00	0.00
c2) Personal Médico, Paramédico y afín	0.00	0.00	0.00	0.00	0.00	0.00
D. Seguridad Pública	0.00	0.00	0.00	0.00	0.00	0.00
E. Gastos asociados a la implementación de nuevas leyes federales o reformas a las mismas (E= e1+e2)	0.00	0.00	0.00	0.00	0.00	0.00
e1) Nombre del Programa o Ley 1	0.00	0.00	0.00	0.00	0.00	0.00
e2) Nombre del Programa o Ley 2	0.00	0.00	0.00	0.00	0.00	0.00
F. Sentencias laborales definitivas	0.00	0.00	0.00	0.00	0.00	0.00
II. Gasto Etiquetado (II= A+B+C+D+E+F)	38,056,733.48	-631,174.05	37,425,559.43	23,624,357.47	23,624,357.47	13,801,201.96
A. Personal Administrativo y de Servicio Público	38,056,733.48	-631,174.05	37,425,559.43	23,624,357.47	23,624,357.47	13,801,201.96
0901 - PROCESO DE ADMINISTRACIÓN DE LOS RECURSOS	38,056,733.48	-631,174.05	37,425,559.43	23,624,357.47	23,624,357.47	13,801,201.96
B. Magisterio	0.00	0.00	0.00	0.00	0.00	0.00
C. Servicios de Salud (C= c1+c2)	0.00	0.00	0.00	0.00	0.00	0.00
c1) Personal Administrativo	0.00	0.00	0.00	0.00	0.00	0.00
c2) Personal Médico, Paramédico y afín	0.00	0.00	0.00	0.00	0.00	0.00
D. Seguridad Pública	0.00	0.00	0.00	0.00	0.00	0.00
E. Gastos asociados a la implementación de nuevas leyes federales o reformas a las mismas (E= e1+e2)	0.00	0.00	0.00	0.00	0.00	0.00
e1) Nombre del Programa o Ley 1	0.00	0.00	0.00	0.00	0.00	0.00
e2) Nombre del Programa o Ley 2	0.00	0.00	0.00	0.00	0.00	0.00
F. Sentencias laborales definitivas	0.00	0.00	0.00	0.00	0.00	0.00




Instituto Tecnológico Superior de San Pedro
Estado Analítico del Ejercicio del Presupuesto de Egresos Detallado - LDF
Clasificación de Servicios Personales por Categoría
Del 1 de enero al 30 de septiembre de 2023
(PESOS)


Concepto (c)	Egresos					Subejercicio (e)
	Aprobado (d)	Ampliaciones/ (Reducciones)	Modificado	Devengado	Pagado	
III. Total del Gasto en Servicios Personales (III= I+II)	38,116,733.48	-556,174.05	37,560,559.43	23,743,995.61	23,743,995.61	13,816,563.82

Bajo protesta de decir verdad declaramos que los Estados Financieros y sus notas, son razonablemente correctos y son responsabilidad del emisor.


C.P. JOSE GILBERTO FERNIZA GARZA
DIRECTOR GENERAL


C.P. ELENA HERNANDEZ DELGADO
SUBDIRECTORA ADMINISTRATIVA


C.P. JOSE DE JESUS ORTIZ PAREDES
DIRECTOR DE PLANEACION, INNOVACION Y CALIDAD


C.P. LUIS ANTONIO TORRES RAMIREZ
JEFE DE RECURSOS FINANCIEROS

INSTITUTO TECNOLOGICO SUPERIOR DE SAN PEDRO DE LAS COLONIAS

Intereses de la Deuda

Del 01 de enero al 30 de septiembre de 2023

Identificación de Crédito o Instrumento	Devengado	Pagado
Créditos Bancarios		
ESTE INSTITUTO NO CUENTA CON INTERESES	0.00	0.00
ESTE INSTITUTO NO CUENTA CON INTERESES	0.00	0.00
ESTE INSTITUTO NO CUENTA CON INTERESES	0.00	0.00
ESTE INSTITUTO NO CUENTA CON INTERESES	0.00	0.00
ESTE INSTITUTO NO CUENTA CON INTERESES	0.00	0.00
ESTE INSTITUTO NO CUENTA CON INTERESES	0.00	0.00
ESTE INSTITUTO NO CUENTA CON INTERESES	0.00	0.00
Total de Intereses de Créditos Bancarios	0.00	0.00
Otros Instrumentos de Deuda		
Total de Intereses de Otros Instrumentos de Deuda	0.00	0.00
TOTAL	0.00	0.00

INSTITUTO TECNOLOGICO SUPERIOR DE SAN PEDRO DE LAS COLONIAS

Indicadores de Postura Fiscal

Del 01 de enero al 30 de septiembre de 2023

(Cifras en Pesos)

Concepto	Estimado/Aprobado	Devengado	Recaudado/Pagado
I. Ingresos Presupuestarios	47,618,329.92	36,034,137.78	35,979,633.33
1. Ingresos del Gobierno de la Entidad Federativa	47,618,329.92	36,034,137.78	35,979,633.33
2. Ingresos del Sector Paraestatal	0.00	0.00	0.00
II. Egresos Presupuestarios	47,618,329.92	31,597,455.60	31,521,264.25
3. Egresos del Gobierno de la Entidad Federativa	47,618,329.92	31,597,455.60	31,521,264.25
4. Egresos del Sector Paraestatal	0.00	0.00	0.00
III. Balance Presupuestario (Superávit o Déficit) (III = I - II)	0.00	4,436,682.18	4,458,369.08

Concepto	Estimado/Aprobado	Devengado	Recaudado/Pagado
III. Balance presupuestario (Superávit o Déficit)	0.00	4,436,682.18	4,458,369.08
IV. Intereses, Comisiones y Gastos de la Deuda	0.00	0.00	0.00
V. Balance Primario (Superávit o Déficit) (V= III + IV)	0.00	4,436,682.18	4,458,369.08

Concepto	Estimado/Aprobado	Devengado	Recaudado/Pagado
A. Financiamiento	0.00	0.00	0.00
B. Amortización de la deuda	0.00	0.00	0.00
C. Financiamiento Neto	0.00	0.00	0.00

“2023, Año de Francisco I. Madero, Apóstol de la Democracia”

V. INFORMACIÓN DERIVADA DE LA LEY DE DISCIPLINA FINANCIERA DE LAS ENTIDADES FEDERATIVAS Y LOS MUNICIPIOS.

J) El Poder Ejecutivo a través de la Secretaría de Finanzas, reportarán en los términos del artículo 6 de la Ley de Disciplina Financiera de las Entidades Federativa y los Municipios, el avance de las acciones, hasta en tanto se recupere el presupuesto sostenible de recursos disponibles.

Se informa que este punto solicitado, no aplica para esta institución.

“2023, Año de Francisco I. Madero, Apóstol de la Democracia”

V. INFORMACIÓN DERIVADA DE LA LEY DE DISCIPLINA FINANCIERA DE LAS ENTIDADES FEDERATIVAS Y LOS MUNICIPIOS.

K) Informar la fuente de financiamiento de los ingresos con la que se haya pagado el nuevo gasto (aumento o creación del gasto de Presupuesto Egresos), distinguiendo el gasto etiquetado y no etiquetado.

Se informa que los gastos son pagados con recurso: Estatal, Federal y Propios

“2023, Año de Francisco I. Madero, Apóstol de la Democracia”

V. INFORMACIÓN DERIVADA DE LA LEY DE DISCIPLINA FINANCIERA DE LAS ENTIDADES FEDERATIVAS Y LOS MUNICIPIOS.

- I) La información relativa al cumplimiento de los convenios celebrados con la Secretaría de Hacienda y Crédito Público, en términos del Capítulo IV de la Ley de Disciplina Financiera de las Entidades Federativas y los Municipios.

Se informa que este punto solicitado, no aplica para esta institución.