



"2024, Año de Felipe Carrillo Puerto, Benemérito del Proletariado, Revolucionario y Defensor del Mayab"



San Pedro, Coahuila de Zaragoza a 31 de enero de 2024
ITSSPC – DIR –187/24
Asunto: Entrega 4to Avance de Gestión Financiera

DIP. LUZ ELENA GUADALUPE MORALES NÚÑEZ
PRESIDENTE DE LA JUNTA DE GOBIERNO DEL H. CONGRESO DEL ESTADO DE COAHUILA
PRESENTE

En cumplimiento al artículo 10 de la Ley de Rendición de Cuentas y Fiscalización Superior del Estado de Coahuila de Zaragoza, tengo a bien presentar ante esta H. Autoridad, el Informe de Avance de Gestión Financiera, correspondiente al Cuarto Trimestre del ejercicio 2023 en forma impresa y en archivo electrónico de datos.

En mérito de lo anterior, solicito se me tenga por presentado en tiempo y forma la información requerida en la Ley invocada.

Sin otro asunto, hago propicia esta oportunidad para enviarle un cordial saludo y reiterarle mi más alta consideración.

ATENTAMENTE
Excelencia en Educación Tecnológica®

C.P. JOSÉ GILBERTO FERNIZA GARZA
DIRECTOR GENERAL



DIRECCIÓN
GENERAL

- ccp. Archivo
- C. Blas José Flores Dávila. Secretario de Finanzas
- C. Francisco Saracho Navarro. Secretario de Educación
- C. Teresa Guajardo Berlanga. Secretario de Fiscalización y Rendición de Cuentas
- C.P.C. Manuel Rodríguez Briones. Auditor Superior del Estado
- C.P. Francisco Manuel Osorio Morales. Subsecretario de Educación Media y Superior


Calz. del Tecnológico No. 53, Col. El Tecnológico, San Pedro, Coahuila. C.P. 27800 Tel: (872) 772 8807 email: direccion@tecsanpedro.edu.mx www.tecsanpedro.edu.mx

EDUCACIÓN





TECNOLÓGICO
NACIONAL DE MÉXICO



INSTITUTO TECNOLÓGICO
SUPERIOR DE SAN PEDRO
DE LAS COLONIAS

®

2
0
2
3



4° Avance de
Gestión Financiera



EDUCACIÓN
SECRETARÍA DE EDUCACIÓN PÚBLICA

¡Fuerte,
Coahuila **es!**

I. Información Contable

2
0
2
3

- a) Estado de Situación financiera al 31 de diciembre de 2023; *(comparativo al 31 de diciembre del ejercicio anterior)*
- b) Estado de actividades del cuarto trimestre de 2023; *(comparativo con el cuarto trimestre del ejercicio anterior)*
- c) Estado de actividades acumulado del 01 de enero al 31 de diciembre de 2023; *(Comparativo con el período del 01 de enero al 31 de diciembre del ejercicio anterior)*
- d) Estado de variación en la hacienda pública del cuarto trimestre 2023;
- e) Estado de variación en la hacienda pública del 01 de enero al 31 de diciembre de 2023;
- f) Estado de cambios en la situación financiera del cuarto trimestre 2023;
- g) Estado de cambios en la situación financiera pública del 01 de enero al 31 de diciembre de 2023;
- h) Estado de flujos de efectivo del cuarto trimestre 2023;
- i) Estado de flujos de efectivo pública del 01 de enero al 31 de diciembre de 2023;
- j) Estado analítico del activo del cuarto trimestre de 2023; *(comparativo con el cuarto trimestre del ejercicio anterior)*
- k) Estado analítico del activo del 01 de enero al 31 de diciembre de 2023; *(comparativo con el ejercicio anterior)*
- l) Estado analítico de la deuda y otros pasivos del cuarto trimestre de 2023;
- m) Estado analítico de la deuda y otros pasivos del 01 de enero al 31 de diciembre de 2023;
- n) Informe sobre pasivos contingentes al 31 de diciembre de 2023 *(formato libre)*



EDUCACIÓN
SECRETARÍA DE EDUCACIÓN PÚBLICA



TECNOLÓGICO
NACIONAL DE MÉXICO



Gobierno
del Estado
Coahuila
Zaragoza

¡Fuerte,
Coahuila) **es!**

I. Información Contable

2
0
2
3

- q) Notas de gestión administrativa a los estados financieros del cuarto trimestre de 2023 (16 notas)
- r) Balanza de comprobación detallada al cuarto nivel (cuenta), del cuarto trimestre de 2022, incluyendo las cuentas de orden contables y presupuestarias;
- s) Balanza de comprobación detallada al cuarto nivel (cuenta), acumulada del 01 de enero al 31 de diciembre de 2023, incluyendo las cuentas de orden contables y presupuestarias; e
- t) Informe o dictamen de los profesionales de auditoría independiente o, en su caso, una declaratoria de los órganos internos de control, acerca de la situación que guarda el control interno, la situación financiera y el grado de colaboración de la entidad para el cumplimiento de los objetivos de la función de control gubernamental.




EDUCACIÓN
SECRETARÍA DE EDUCACIÓN PÚBLICA



TECNOLOGICO
NACIONAL DE MEXICO



¡Fuerte,
Coahuila **es!**



Cuenta Pública 2023
Instituto Tecnológico Superior de San Pedro
Estado de Situación Financiera
 Al 31 de diciembre de 2023 y al 31 de diciembre de 2022
 (Cifras en Pesos)

Concepto	2023	2022	Concepto	2023	2022
ACTIVO			PASIVO		
Activo Circulante			Activo Circulante		
Efectivo y Equivalentes	3,726,829.46	3,670,834.04	Cuentas por Pagar a Corto Plazo	2,672,524.37	3,397,244.18
Derechos a Recibir Efectivo o Equivalentes	931,971.83	896,570.56	Documentos por Pagar a Corto Plazo	0.00	0.00
Derechos a Recibir Bienes o Servicios	7,747.18	3,254.70	Porción a Corto Plazo de la Deuda Pública a Largo Plazo	0.00	0.00
Inventarios	0.00	0.00	Títulos y Valores a Corto Plazo	0.00	0.00
Almacenes	44,643.60	44,643.60	Pasivos Diferidos a Corto Plazo	0.00	0.00
Estimación por Pérdida o Deterioro de Activos Circulantes	0.00	0.00	Fondos y Bienes de Terceros en Garantía y/o Administración a Corto Plazo	0.00	0.00
Otros Activos Circulantes	0.00	0.00	Provisiones a Corto Plazo	0.00	0.00
Total de Activos Circulantes	4,711,192.07	4,615,302.90	Otros Pasivos a Corto Plazo	32,970.86	7,196.02
Activo No Circulante			Total de Pasivos Circulantes	2,705,495.23	3,404,440.20
Inversiones Financieras a Largo Plazo	0.00	0.00	Pasivo No Circulante		
Derechos a Recibir Efectivo o Equivalentes a Largo Plazo	488,492.48	488,492.48	Cuentas por Pagar a Largo Plazo	0.00	0.00
Bienes Inmuebles, Infraestructura y Construcciones en Proceso	32,291,554.56	32,291,554.56	Documentos por Pagar a Largo Plazo	0.00	0.00
Bienes Muebles	17,153,247.76	16,703,066.56	Deuda Pública a Largo Plazo	0.00	0.00
Activos Intangibles	303,854.37	164,654.37	Pasivos Diferidos a Largo Plazo	0.00	0.00
Depreciación, Deterioro y Amortización Acumulada de Bienes	-13,031,062.76	-13,031,062.76	Fondos y Bienes de Terceros en Garantía y/o Administración a Largo Plazo	0.00	0.00
Activos Diferidos	0.00	0.00	Provisiones a Largo Plazo	2,624,158.09	2,893,172.71
Estimación por Pérdida o Deterioro de Activos no Circulantes	0.00	0.00	Total de Pasivos No Circulantes	2,624,158.09	2,893,172.71
Otros Activos no Circulantes	21,357.69	21,357.69	Total del Pasivo	5,329,653.32	6,297,612.91
Total de Activos No Circulantes	37,227,444.10	36,638,062.90	HACIENDA PÚBLICA/PATRIMONIO		
Total del Activo	41,938,636.17	41,253,365.80	Hacienda Pública/Patrimonio Contribuido	29,715,129.78	29,715,129.78
			Aportaciones	29,715,129.78	29,715,129.78
			Donaciones de Capital	0.00	0.00
			Actualización de la Hacienda Pública/Patrimonio	0.00	0.00



Cuenta Pública 2023
Instituto Tecnológico Superior de San Pedro
Estado de Situación Financiera
 Al 31 de diciembre de 2023 y al 31 de diciembre de 2022
 (Cifras en Pesos)


Concepto	2023	2022	Concepto	2023	2022
			Hacienda Pública/Patrimonio	6,893,853.07	5,240,623.11
			Generado		
			Resultados del Ejercicio	1,615,922.85	-148,698.40
			(Ahorro/Desahorro)		
			Resultados de Ejercicios Anteriores	-3,545,204.00	-3,396,505.60
			Revalúos	7,385,804.95	7,385,804.95
			Reservas	0.00	0.00
			Rectificaciones de Resultados de		
			Ejercicios Anteriores	1,437,329.27	1,400,022.16
			Exceso o Insuficiencia en la		
			Actualización de la Hacienda	0.00	0.00
			Pública/Patrimonio		
			Resultado por Posición Monetaria	0.00	0.00
			Resultado por Tenencia de Activos no		
			Monetarios		
			Total Hacienda Pública/Patrimonio	36,608,982.85	34,955,752.89
			Total del Pasivo y Hacienda	41,938,636.17	41,253,365.80
			Pública/Patrimonio		





Cuenta Pública 2023
Instituto Tecnológico Superior de San Pedro
Estado de Situación Financiera
Al 31 de diciembre de 2023 y al 31 de diciembre de 2022
(Cifras en Pesos)

Bajo protesta de decir verdad declaramos que los Estados Financieros y sus notas, son razonablemente correctos y son responsabilidad del emisor.


C.P. JOSE GILBERTO FERNIZA GARZA
DIRECTOR GENERAL


C.P. LUIS ANTONIO TORRES RAMIREZ
JEFE DE RECURSOS FINANCIEROS


C.P. JOSE DE JESUS ORTIZ PAREDES
DIRECTOR DE PLANEACION, INNOVACION Y CALIDAD


C.P. ELENA HERNANDEZ DELGADO
SUBDIRECTORA ADMINISTRATIVA

INSTITUTO TECNOLÓGICO SUPERIOR DE SAN PEDRO DE LAS COLONIAS					
Estado de Situación Financiera					
Al 31 de diciembre de 2023 y 2022					
(Cifras en Pesos)					
Concepto	2023	2022	Concepto	2023	2022
ACTIVO			PASIVO		
Activo Circulante			Pasivo Circulante		
Efectivo y Equivalentes	3,726,829.46	3,670,834.40	Cuentas por Pagar a Corto Plazo	2,672,524.37	3,397,244.18
Derechos a Recibir Efectivo o Equivalentes	931,971.83	896,570.56	Documentos por Pagar a Corto Plazo	0.00	0.00
Derechos a Recibir Bienes o Servicios	7,747.18	3,254.70	Porción a Corto Plazo de la Deuda Pública a Largo Plazo	0.00	0.00
Inventarios	0.00	0.00	Títulos y Valores a Corto Plazo	0.00	0.00
Almacenes	44,643.60	44,643.60	Pasivos Diferidos a Corto Plazo	0.00	0.00
Estimación por Pérdida o Deterioro de Activos Circulantes	0.00	0.00	Fondos y Bienes de Terceros en Garantía y/o Administración a Corto Plazo	0.00	0.00
Otros Activos Circulantes	0.00	0.00	Provisiones a Corto Plazo	0.00	0.00
Total de Activos Circulantes	4,711,192.07	4,615,302.90	Otros Pasivos a Corto Plazo	32,970.86	7,196.02
Activo No Circulante			Total de Pasivos Circulantes	2,705,495.23	3,404,440.20
Inversiones Financieras a Largo Plazo	0.00	0.00	Pasivo No Circulante		
Derechos a Recibir Efectivo o Equivalentes a Largo Plazo	488,492.48	488,492.48	Cuentas por Pagar a Largo Plazo	0.00	0.00
Bienes Inmuebles, Infraestructura y Construcciones en Proceso	32,291,554.56	32,291,554.56	Documentos por Pagar a Largo Plazo	0.00	0.00
Bienes Muebles	17,153,247.76	16,703,066.56	Deuda Pública a Largo Plazo	0.00	0.00
Activos Intangibles	303,854.37	164,654.37	Pasivos Diferidos a Largo Plazo	0.00	0.00
Depreciación, Deterioro y Amortización Acumulada de Bienes	-13,031,062.76	-13,031,062.76	Fondos y Bienes de Terceros en Garantía y/o Administración a Largo Plazo	0.00	0.00
Activos Diferidos	0.00	0.00	Provisiones a Largo Plazo	2,624,158.09	2,893,172.71
Estimación por Pérdida o Deterioro de Activos no Circulantes	0.00	0.00	Total de Pasivos No Circulantes	2,624,158.09	2,893,172.71
Otros Activos no Circulantes	21,357.69	21,357.69	Total del Pasivo	5,329,653.32	6,297,612.91
Total de Activos No Circulantes	37,227,444.10	36,638,062.90	HACIENDA PÚBLICA/PATRIMONIO		
Total del Activo	41,938,636.17	41,253,365.80	Hacienda Pública/Patrimonio Contribuido	29,715,129.78	29,715,129.78
			Aportaciones	29,715,129.78	29,715,129.78
			Donaciones de Capital	0.00	0.00
			Actualización de la Hacienda Pública/Patrimonio	0.00	0.00
			Hacienda Pública/Patrimonio Generado	6,893,853.07	5,240,623.11
			Resultados del Ejercicio (Ahorro/Desahorro)	1,615,922.85	-148,698.40
			Resultados de Ejercicios Anteriores	-3,545,204.00	-3,396,505.60
			Revalúos	7,385,804.95	7,385,904.95
			Reservas	0.00	0.00
			Rectificaciones de Resultados de Ejercicios Anteriores	1,437,329.27	1,400,022.16
			Exceso o Insuficiencia en la Actualización de la Hacienda Pública/Patrimonio	0.00	0.00
			Resultado por Posición Monetaria	0.00	0.00
			Resultado por Tenencia de Activos no Monetarios	0.00	0.00
			Total Hacienda Pública/Patrimonio	36,608,982.85	34,955,752.89
			Total del Pasivo y Hacienda Pública/Patrimonio	41,938,636.17	41,253,365.80

Bajo protesta de decir verdad declaramos que los Estados Financieros y sus notas, son razonablemente correctos y son responsabilidad del emisor.



Instituto Tecnológico Superior de San Pedro
Estado de Actividades
 Del 1 de octubre al 31 de diciembre de 2023 y 2022
 (Cifras en Pesos)


Concepto	2023	2022
INGRESOS Y OTROS BENEFICIOS		
Ingresos de Gestión	48,282.00	131,736.23
Impuestos	0.00	0.00
Cuotas y Aportaciones de Seguridad Social	0.00	0.00
Contribuciones de Mejoras	0.00	0.00
Derechos	0.00	0.00
Productos	0.00	0.00
Aprovechamientos	0.00	100.00
Ingresos por Venta de Bienes y Prestación de Servicios	48,282.00	131,636.23
Participaciones, Aportaciones, Convenios, Incentivos Derivados de la Colaboración Fiscal, Fondos Distintos de Aportaciones, Transferencias, Asignaciones, Subsidios y Subvenciones, y Pensiones y Jubilaciones	11,184,518.48	12,023,727.15
Participaciones, Aportaciones, Convenios, Incentivos Derivados de la Colaboración Fiscal y Fondos Distintos de Aportaciones	11,184,518.48	12,023,727.15
Transferencias, Asignaciones, Subsidios y Subvenciones, y Pensiones y Jubilaciones	0.00	0.00
Otros Ingresos y Beneficios	13,893.97	1,264.67
Ingresos Financieros	0.00	230.17
Incremento por Variación de Inventarios	0.00	0.00
Disminución del Exceso de Estimaciones por Pérdida o Deterioro u Obsolescencia	0.00	0.00
Disminución del Exceso de Provisiones	0.00	0.00
Otros Ingresos y Beneficios Varios	13,893.97	1,034.50
Total de Ingresos y Otros Beneficios	11,246,694.45	12,156,728.05
GASTOS Y OTRAS PÉRDIDAS		
Gastos de Funcionamiento	14,655,434.98	11,672,513.37
Servicios Personales	12,523,813.70	8,944,843.86
Materiales y Suministros	524,750.99	622,715.44
Servicios Generales	1,606,870.29	2,104,954.07
Transferencias, Asignaciones, Subsidios y Otras Ayudas	1,400.00	7,800.00
Transferencias Internas y Asignaciones al Sector Público	0.00	0.00
Transferencias al Resto del Sector Público	0.00	0.00
Subsidios y Subvenciones	0.00	0.00
Ayudas Sociales	1,400.00	7,800.00
Pensiones y Jubilaciones	0.00	0.00
Transferencias a Fideicomisos, Mandatos y Contratos Análogos	0.00	0.00
Transferencias a la Seguridad Social	0.00	0.00
Donativos	0.00	0.00
Transferencias al Exterior	0.00	0.00
Participaciones y Aportaciones	0.00	0.00
Participaciones	0.00	0.00
Aportaciones	0.00	0.00
Convenios	0.00	0.00
Intereses, Comisiones y Otros Gastos de la Deuda Pública	0.00	0.00
Intereses de la Deuda Pública	0.00	0.00
Comisiones de la Deuda Pública	0.00	0.00
Gastos de la Deuda Pública	0.00	0.00
Costo por Coberturas	0.00	0.00
Apoyos Financieros	0.00	0.00





Instituto Tecnológico Superior de San Pedro
Estado de Actividades
Del 1 de octubre al 31 de diciembre de 2023 y 2022
(Cifras en Pesos)


Concepto	2023	2022
Otros Gastos y Pérdidas Extraordinarias	0.00	755,080.21
Estimaciones, Depreciaciones, Deterioros, Obsolescencia y Amortizaciones	0.00	755,080.21
Provisiones	0.00	0.00
Disminución de Inventarios	0.00	0.00
Otros Gastos	0.00	0.00
Inversión Pública	0.00	0.00
Inversión Pública no Capitalizable	0.00	0.00
Total de Gastos y Otras Pérdidas	14,656,834.98	12,435,393.58
Resultados del Ejercicio (Ahorro/Desahorro)	-3,410,140.53	-278,665.53

Bajo protesta de decir verdad declaramos que los Estados Financieros y sus notas, son razonablemente correctos y son responsabilidad del emisor.


C.P. JOSE GILBERTO FERNIZA GARZA
DIRECTOR GENERAL


C.P. LUIS ANTONIO TORRES RAMIREZ
JEFE DE RECURSOS FINANCIEROS


C.P. JOSE DE JESUS ORTIZ PAREDES
DIRECTOR DE PLANEACION, INNOVACION Y CALIDAD


C.P. ELENA HERNANDEZ DELGADO
SUBDIRECTORA ADMINISTRATIVA

INSTITUTO TECNOLOGICO SUPERIOR DE SAN PEDRO DE LAS COLONIAS

Estado de Actividades

Del 01 de octubre al 31 de diciembre de 2023 y 2022

(Cifras en Pesos)

Concepto	2023	2022
INGRESOS Y OTROS BENEFICIOS		
Ingresos de Gestión	48,282.00	131,736.23
Impuestos	0.00	0.00
Cuotas y Aportaciones de Seguridad Social	0.00	0.00
Contribuciones de Mejoras	0.00	0.00
Derechos	0.00	0.00
Productos	0.00	0.00
Aprovechamientos	0.00	100.00
Ingresos por Venta de Bienes y Prestación de Servicios	48,282.00	131,636.23
Participaciones, Aportaciones, Convenios, Incentivos Derivados de la Colaboración Fiscal, Fondos Distintos de Aportaciones, Transferencias, Asignaciones, Subsidios y Subvenciones, y Pensiones y Jubilaciones	11,184,518.48	12,023,727.15
Participaciones, Aportaciones, Convenios, Incentivos Derivados de la Colaboración Fiscal y Fondos Distintos de Aportaciones	11,184,518.18	12,023,727.15
Transferencias, Asignaciones, Subsidios y Subvenciones, y Pensiones y Jubilaciones	0.00	0.00
Otros Ingresos y Beneficios	13,893.97	1,264.67
Ingresos Financieros	0.00	230.17
Incremento por Variación de Inventarios	0.00	0.00
Disminución del Exceso de Estimaciones por Pérdida o Deterioro u Obsolescencia	0.00	0.00
Disminución del Exceso de Provisiones	0.00	0.00
Otros Ingresos y Beneficios Varios	13,893.97	1,034.50
Total de Ingresos y Otros Beneficios	11,246,694.45	12,156,728.08
GASTOS Y OTRAS PÉRDIDAS		
Gastos de Funcionamiento	14,655,434.98	11,672,513.37
Servicios Personales	12,523,813.70	8,944,843.86
Materiales y Suministros	524,750.99	622,715.44
Servicios Generales	1,606,870.29	2,104,954.07
Transferencias, Asignaciones, Subsidios y Otras Ayudas	1,400.00	7,800.00
Transferencias Internas y Asignaciones al Sector Público	0.00	0.00
Transferencias al Resto del Sector Público	0.00	0.00
Subsidios y Subvenciones	0.00	0.00
Ayudas Sociales	1,400.00	7,800.00
Pensiones y Jubilaciones	0.00	0.00
Transferencias a Fideicomisos, Mandatos y Contratos Análogos	0.00	0.00
Transferencias a la Seguridad Social	0.00	0.00
Donativos	0.00	0.00
Transferencias al Exterior	0.00	0.00
Participaciones y Aportaciones	0.00	0.00
Participaciones	0.00	0.00
Aportaciones	0.00	0.00
Convenios	0.00	0.00
Intereses, Comisiones y Otros Gastos de la Deuda Pública	0.00	0.00
Intereses de la Deuda Pública	0.00	0.00
Comisiones de la Deuda Pública	0.00	0.00
Gastos de la Deuda Pública	0.00	0.00
Costo por Coberturas	0.00	0.00
Apoyos Financieros	0.00	0.00
Otros Gastos y Pérdidas Extraordinarias	0.00	755,080.21
Estimaciones, Depreciaciones, Deterioros, Obsolescencia y Amortizaciones	0.00	755,080.21
Provisiones	0.00	0.00
Disminución de Inventarios	0.00	0.00
Otros Gastos	0.00	0.00
Inversión Pública	0.00	0.00
Inversión Pública no Capitalizable	0.00	0.00
Total de Gastos y Otras Pérdidas	14,656,834.98	12,435,393.58
Resultados del Ejercicio (Ahorro/Desahorro)	-3,410,140.53	-278,665.53

Bajo protesta de decir verdad declaramos que los Estados Financieros y sus notas, son razonablemente correctos y son responsabilidad del emisor.



Instituto Tecnológico Superior de San Pedro

Estado de Actividades

Del 1 de enero al 31 de diciembre de 2023 y del 1 de enero al 31 de diciembre de 2022
(Cifras en Pesos)

Concepto	2023	2022
INGRESOS Y OTROS BENEFICIOS		
Ingresos de Gestión	5,621,960.54	5,604,735.40
Impuestos	0.00	0.00
Cuotas y Aportaciones de Seguridad Social	0.00	0.00
Contribuciones de Mejoras	0.00	0.00
Derechos	0.00	0.00
Productos	0.00	0.00
Aprovechamientos	11,600.00	4,890.00
Ingresos por Venta de Bienes y Prestación de Servicios	5,610,360.54	5,599,845.40
Participaciones, Aportaciones, Convenios, Incentivos Derivados de la Colaboración Fiscal, Fondos Distintos de Aportaciones, Transferencias, Asignaciones, Subsidios y Subvenciones, y Pensiones y Jubilaciones	41,633,170.72	41,846,213.09
Participaciones, Aportaciones, Convenios, Incentivos Derivados de la Colaboración Fiscal y Fondos Distintos de Aportaciones	41,633,170.72	41,846,213.09
Transferencias, Asignaciones, Subsidios y Subvenciones, y Pensiones y Jubilaciones	0.00	0.00
Otros Ingresos y Beneficios	25,700.97	1,825.17
Ingresos Financieros	0.00	789.72
Incremento por Variación de Inventarios	0.00	0.00
Disminución del Exceso de Estimaciones por Pérdida o Deterioro u Obsolescencia	0.00	0.00
Disminución del Exceso de Provisiones	0.00	0.00
Otros Ingresos y Beneficios Varios	25,700.97	1,035.45
Total de Ingresos y Otros Beneficios	47,280,832.23	47,452,773.66
GASTOS Y OTRAS PÉRDIDAS		
Gastos de Funcionamiento	45,181,149.38	46,304,004.85
Servicios Personales	36,267,809.31	35,504,742.49
Materiales y Suministros	2,683,325.49	3,171,497.50
Servicios Generales	6,230,014.58	7,627,764.86
Transferencias, Asignaciones, Subsidios y Otras Ayudas	483,760.00	542,387.00
Transferencias Internas y Asignaciones al Sector Público	0.00	0.00
Transferencias al Resto del Sector Público	0.00	0.00
Subsidios y Subvenciones	0.00	0.00
Ayudas Sociales	483,760.00	542,387.00
Pensiones y Jubilaciones	0.00	0.00
Transferencias a Fideicomisos, Mandatos y Contratos Análogos	0.00	0.00
Transferencias a la Seguridad Social	0.00	0.00
Donativos	0.00	0.00
Transferencias al Exterior	0.00	0.00
Participaciones y Aportaciones	0.00	0.00
Participaciones	0.00	0.00
Aportaciones	0.00	0.00
Convenios	0.00	0.00
Intereses, Comisiones y Otros Gastos de la Deuda Pública	0.00	0.00
Intereses de la Deuda Pública	0.00	0.00
Comisiones de la Deuda Pública	0.00	0.00
Gastos de la Deuda Pública	0.00	0.00
Costo por Coberturas	0.00	0.00





Instituto Tecnológico Superior de San Pedro
Estado de Actividades


Del 1 de enero al 31 de diciembre de 2023 y del 1 de enero al 31 de diciembre de 2022
(Cifras en Pesos)


Concepto	2023	2022
Apoyos Financieros	0.00	0.00
Otros Gastos y Pérdidas Extraordinarias	0.00	755,080.21
Estimaciones, Depreciaciones, Deterioros, Obsolescencia y Amortizaciones	0.00	755,080.21
Provisiones	0.00	0.00
Disminución de Inventarios	0.00	0.00
Otros Gastos	0.00	0.00
Inversión Pública	0.00	0.00
Inversión Pública no Capitalizable	0.00	0.00
Total de Gastos y Otras Pérdidas	45,664,909.38	47,601,472.06
Resultados del Ejercicio (Ahorro/Desahorro)	1,615,922.85	-148,698.40

Bajo protesta de decir verdad declaramos que los Estados Financieros y sus notas, son razonablemente correctos y son responsabilidad del emisor.


C.P. JOSE GILBERTO FERNIZA GARZA
DIRECTOR GENERAL


C.P. ELENA HERNANDEZ DEL CADO
SUBDIRECTORA ADMINISTRATIVA


C.P. LUIS ANTONIO TORRES RAMIREZ
JEFE DE RECURSOS FINANCIEROS


C.P. JOSE DE JESUS ORTIZ PAREDES
DIRECTOR DE PLANEACION, INNOVACION Y CALIDAD

INSTITUTO TECNOLÓGICO SUPERIOR DE SAN PEDRO DE LAS COLONIAS

Estado de Actividades

Del 01 de enero al 31 de diciembre de 2023 y 2022

(Cifras en Pesos)

Concepto	2023	2022
INGRESOS Y OTROS BENEFICIOS		
Ingresos de Gestión	5,621,960.54	5,604,735.40
Impuestos	0.00	0.00
Cuotas y Aportaciones de Seguridad Social	0.00	0.00
Contribuciones de Mejoras	0.00	0.00
Derechos	0.00	0.00
Productos	0.00	0.00
Aprovechamientos	11,600.00	4,890.00
Ingresos por Venta de Bienes y Prestación de Servicios	5,610,360.54	5,599,845.40
Participaciones, Aportaciones, Convenios, Incentivos Derivados de la Colaboración Fiscal, Fondos Distintos de Aportaciones, Transferencias, Asignaciones, Subsidios y Subvenciones, y Pensiones y Jubilaciones	41,633,170.72	41,846,213.09
Participaciones, Aportaciones, Convenios, Incentivos Derivados de la Colaboración Fiscal y Fondos Distintos de Aportaciones	41,633,170.72	41,846,213.09
Transferencias, Asignaciones, Subsidios y Subvenciones, y Pensiones y Jubilaciones	0.00	0.00
Otros Ingresos y Beneficios	25,700.97	1,825.17
Ingresos Financieros	0.00	789.72
Incremento por Variación de Inventarios	0.00	0.00
Disminución del Exceso de Estimaciones por Pérdida o Deterioro u Obsolescencia	0.00	0.00
Disminución del Exceso de Provisiones	0.00	0.00
Otros Ingresos y Beneficios Varios	25,700.97	1,035.45
Total de Ingresos y Otros Beneficios	47,280,832.23	47,452,773.66
GASTOS Y OTRAS PÉRDIDAS		
Gastos de Funcionamiento	45,181,149.38	46,304,004.85
Servicios Personales	36,267,809.10	35,504,742.49
Materiales y Suministros	2,683,325.49	3,171,497.50
Servicios Generales	6,230,014.58	7,627,764.86
Transferencias, Asignaciones, Subsidios y Otras Ayudas	483,760.00	542,387.00
Transferencias Internas y Asignaciones al Sector Público	0.00	0.00
Transferencias al Resto del Sector Público	0.00	0.00
Subsidios y Subvenciones	0.00	0.00
Ayudas Sociales	483,760.00	542,387.00
Pensiones y Jubilaciones	0.00	0.00
Transferencias a Fideicomisos, Mandatos y Contratos Análogos	0.00	0.00
Transferencias a la Seguridad Social	0.00	0.00
Donativos	0.00	0.00
Transferencias al Exterior	0.00	0.00
Participaciones y Aportaciones	0.00	0.00
Participaciones	0.00	0.00
Aportaciones	0.00	0.00
Convenios	0.00	0.00
Intereses, Comisiones y Otros Gastos de la Deuda Pública	0.00	0.00
Intereses de la Deuda Pública	0.00	0.00
Comisiones de la Deuda Pública	0.00	0.00
Gastos de la Deuda Pública	0.00	0.00
Costo por Coberturas	0.00	0.00
Apoyos Financieros	0.00	0.00
Otros Gastos y Pérdidas Extraordinarias	0.00	755,080.21
Estimaciones, Depreciaciones, Deterioros, Obsolescencia y Amortizaciones	0.00	755,080.21
Provisiones	0.00	0.00
Disminución de Inventarios	0.00	0.00
Otros Gastos	0.00	0.00
Inversión Pública	0.00	0.00
Inversión Pública no Capitalizable	0.00	0.00
Total de Gastos y Otras Pérdidas	45,664,909.36	47,601,472.06
Resultados del Ejercicio (Ahorro/Desahorro)	1,615,922.85	-148,698.40

Bajo protesta de decir verdad declaramos que los Estados Financieros y sus notas, son razonablemente correctos y son responsabilidad del emisor.



Informe de Avance de Gestión Financiera Cuarto Trimestre 2023

Instituto Tecnológico Superior de San Pedro

Estado de Variación en la Hacienda Pública

Del 1 de octubre al 31 de diciembre de 2023

(Cifras en Pesos)

Concepto	Hacienda Pública / Patrimonio Contribuido	Hacienda Pública / Patrimonio Generado de Ejercicios Anteriores	Hacienda Pública / Patrimonio Generado del Ejercicio	Exceso o Insuficiencia en la Actualización de la Hacienda Pública / Patrimonio	Total
Hacienda Pública/Patrimonio Contribuido Neto de 2023	29,715,129.78	0.00	0.00	0.00	29,715,129.78
Aportaciones	29,715,129.78	0.00	0.00	0.00	29,715,129.78
Donaciones de Capital	0.00	0.00	0.00	0.00	0.00
Actualización de la Hacienda Pública/Patrimonio	0.00	0.00	0.00	0.00	0.00
Hacienda Pública/Patrimonio Generado Neto de 2023	0.00	5,263,163.42	5,026,063.38	0.00	10,289,226.80
Resultados del Ejercicio (Ahorro/Desahorro)	0.00	0.00	5,026,063.38	0.00	5,026,063.38
Resultados de Ejercicios Anteriores	0.00	-3,545,204.00	0.00	0.00	-3,545,204.00
Revalúos	0.00	7,385,804.95	0.00	0.00	7,385,804.95
Reservas	0.00	0.00	0.00	0.00	0.00
Rectificaciones de Resultados de Ejercicios Anteriores	0.00	1,422,562.47	0.00	0.00	1,422,562.47
Exceso o Insuficiencia en la Actualización de la Hacienda Pública/Patrimonio Neto de 2023	0.00	0.00	0.00	0.00	0.00
Resultado por Posición Monetaria	0.00	0.00	0.00	0.00	0.00
Resultado por Tenencia de Activos no Monetarios	0.00	0.00	0.00	0.00	0.00
Hacienda Pública/Patrimonio Neto Final al 30 de Septiembre de 2023	29,715,129.78	5,263,163.42	5,026,063.38	0.00	40,004,356.58
Cambios en la Hacienda Pública/Patrimonio Contribuido Neto de 2023	0.00	0.00	0.00	0.00	0.00
Aportaciones	0.00	0.00	0.00	0.00	0.00
Donaciones de Capital	0.00	0.00	0.00	0.00	0.00
Actualización de la Hacienda Pública/Patrimonio	0.00	0.00	0.00	0.00	0.00
Variaciones de la Hacienda Pública/Patrimonio Generado Neto de 2023	0.00	5,026,063.38	-8,421,437.11	0.00	-3,395,373.73
Resultados del Ejercicio (Ahorro/Desahorro)	0.00	0.00	-3,410,140.53	0.00	-3,410,140.53
Resultados de Ejercicios Anteriores	0.00	5,026,063.38	-5,026,063.38	0.00	0.00
Revalúos	0.00	0.00	0.00	0.00	0.00
Reservas	0.00	0.00	0.00	0.00	0.00
Rectificaciones de Resultados de Ejercicios Anteriores	0.00	0.00	14,766.80	0.00	14,766.80
Cambios en el Exceso o Insuficiencia en la Actualización de la Hacienda Pública/Patrimonio Neto de 2023	0.00	0.00	0.00	0.00	0.00
Resultado por Posición Monetaria	0.00	0.00	0.00	0.00	0.00

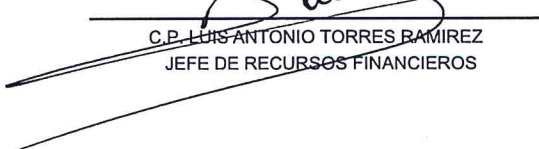



Informe de Avance de Gestión Financiera Cuarto Trimestre 2023
Instituto Tecnológico Superior de San Pedro
Estado de Variación en la Hacienda Pública
Del 1 de octubre al 31 de diciembre de 2023
(Cifras en Pesos)


Concepto	Hacienda Pública / Patrimonio Contribuido	Hacienda Pública / Patrimonio Generado de Ejercicios Anteriores	Hacienda Pública / Patrimonio Generado del Ejercicio	Exceso o Insuficiencia en la Actualización de la Hacienda Pública / Patrimonio	Total
Resultado por Tenencia de Activos no Monetarios	0.00	0.00	0.00	0.00	0.00
Hacienda Pública/Patrimonio Neto Final al 31 de Diciembre de 2023	29,715,129.78	10,289,226.80	-3,395,373.73	0.00	36,608,982.85

Bajo protesta de decir verdad declaramos que los Estados Financieros y sus notas, son razonablemente correctos y son responsabilidad del emisor.


C.P. JOSE GILBERTO FERNIZA GARZA
DIRECTOR GENERAL


C.P. LUIS ANTONIO TORRES RAMIREZ
JEFE DE RECURSOS FINANCIEROS


C.P. JOSE DE JESUS ORTIZ PAREDES
DIRECTOR DE PLANEACION, INNOVACION Y CALIDAD


C.P. ELENA HERNANDEZ BELGADO
SUBDIRECTORA ADMINISTRATIVA

INSTITUTO TECNOLOGICO SUPERIOR DE SAN PEDRO DE LAS COLONIAS					
Estado de Variación en la Hacienda Pública					
Del 01 de octubre al 31 de diciembre de 2023					
(Cifras en Pesos)					
Concepto	Hacienda Pública / Patrimonio Contribuido	Hacienda Pública / Patrimonio Generado de Ejercicios Anteriores	Hacienda Pública / Patrimonio Generado del Ejercicio	Exceso o Insuficiencia en la Actualización de la Hacienda Pública / Patrimonio	Total
Hacienda Pública / Patrimonio Contribuido Neto de 2023	29,715,129.78				29,715,129.78
Aportaciones	29,715,129.78				29,715,129.78
Donaciones de Capital	0.00				0.00
Actualización de la Hacienda Pública/Patrimonio	0.00				0.00
Hacienda Pública / Patrimonio Generado Neto de 2023		5,263,163.42	5,026,063.38		10,289,226.80
Resultados del Ejercicio (Ahorro/Desahorro)			5,026,063.38		5,026,063.38
Resultados de Ejercicios Anteriores		-3,545,204.00			-3,545,204.00
Revalúos		7,385,804.95			7,385,804.95
Reservas		0.00			0.00
Rectificaciones de Resultados de Ejercicios Anteriores		1,422,562.47			1,422,562.47
Exceso o Insuficiencia en la Actualización de la Hacienda Pública / Patrimonio Neto de 2023				0.00	0.00
Resultado por Posición Monetaria				0.00	0.00
Resultado por Tenencia de Activos no Monetarios				0.00	0.00
Hacienda Pública / Patrimonio Neto Final al 30 de septiembre de 2023	29,715,129.78	5,263,163.42	5,026,063.38	0.00	40,004,356.58
Cambios en la Hacienda Pública / Patrimonio Contribuido Neto de 2023	0.00				0.00
Aportaciones	0.00				0.00
Donaciones de Capital	0.00				0.00
Actualización de la Hacienda Pública/Patrimonio	0.00				0.00
Variaciones de la Hacienda Pública / Patrimonio Generado Neto de 2023		5,026,063.38	-8,421,437.11		-3,395,373.73
Resultados del Ejercicio (Ahorro/Desahorro)			-3,410,140.53		-3,410,140.53
Resultados de Ejercicios Anteriores		5,026,063.38	-5,026,063.38		0.00
Revalúos			0.00		0.00
Reservas			0.00		0.00
Rectificaciones de Resultados de Ejercicios Anteriores			14,766.80		14,766.80
Cambios en el Exceso o Insuficiencia en la Actualización de la Hacienda Pública / Patrimonio Neto de 2023				0.00	0.00
Resultado por Posición Monetaria				0.00	0.00
Resultado por Tenencia de Activos no Monetarios				0.00	0.00
Hacienda Pública / Patrimonio Neto Final al 31 de diciembre de 2023	29,715,129.78	10,289,226.80	-3,395,373.73	0.00	36,608,982.85

Bajo protesta de decir verdad declaramos que los Estados Financieros y sus notas, son razonablemente correctos y son responsabilidad del emisor.



Cuenta Pública 2024
Instituto Tecnológico Superior de San Pedro
Estado de Variación en la Hacienda Pública
 Del 1 de enero al 31 de diciembre de 2024
 (Cifras en Pesos)

Concepto	Hacienda Pública / Patrimonio Contribuido	Hacienda Pública / Patrimonio Generado de Ejercicios Anteriores	Hacienda Pública / Patrimonio Generado del Ejercicio	Exceso o Insuficiencia en la Actualización de la Hacienda Pública / Patrimonio	Total
Hacienda Pública/Patrimonio Contribuido Neto de 2023	29,715,129.78	0.00	0.00	0.00	29,715,129.78
Aportaciones	29,715,129.78	0.00	0.00	0.00	29,715,129.78
Donaciones de Capital	0.00	0.00	0.00	0.00	0.00
Actualización de la Hacienda Pública/Patrimonio	0.00	0.00	0.00	0.00	0.00
Hacienda Pública/Patrimonio Generado Neto de 2023	0.00	5,277,930.22	1,615,922.85	0.00	6,893,853.07
Resultados del Ejercicio (Ahorro/Desahorro)	0.00	0.00	1,615,922.85	0.00	1,615,922.85
Resultados de Ejercicios Anteriores	0.00	-3,545,204.00	0.00	0.00	-3,545,204.00
Revalúos	0.00	7,385,804.95	0.00	0.00	7,385,804.95
Reservas	0.00	0.00	0.00	0.00	0.00
Rectificaciones de Resultados de Ejercicios Anteriores	0.00	1,437,329.27	0.00	0.00	1,437,329.27
Exceso o Insuficiencia en la Actualización de la Hacienda Pública/Patrimonio Neto de 2023	0.00	0.00	0.00	0.00	0.00
Resultado por Posición Monetaria	0.00	0.00	0.00	0.00	0.00
Resultado por Tenencia de Activos no Monetarios	0.00	0.00	0.00	0.00	0.00
Hacienda Pública/Patrimonio Neto Final de 2023	29,715,129.78	5,277,930.22	1,615,922.85	0.00	36,608,982.85
Cambios en la Hacienda Pública/Patrimonio Contribuido Neto de 2024	0.00	0.00	0.00	0.00	0.00
Aportaciones	0.00	0.00	0.00	0.00	0.00
Donaciones de Capital	0.00	0.00	0.00	0.00	0.00
Actualización de la Hacienda Pública/Patrimonio	0.00	0.00	0.00	0.00	0.00
Variaciones de la Hacienda Pública/Patrimonio Generado Neto de 2024	0.00	1,615,922.85	-1,615,922.85	0.00	0.00
Resultados del Ejercicio (Ahorro/Desahorro)	0.00	0.00	0.00	0.00	0.00
Resultados de Ejercicios Anteriores	0.00	1,615,922.85	-1,615,922.85	0.00	0.00
Revalúos	0.00	0.00	0.00	0.00	0.00
Reservas	0.00	0.00	0.00	0.00	0.00
Rectificaciones de Resultados de Ejercicios Anteriores	0.00	0.00	0.00	0.00	0.00
Cambios en el Exceso o Insuficiencia en la Actualización de la Hacienda Pública/Patrimonio Neto de 2024	0.00	0.00	0.00	0.00	0.00
Resultado por Posición Monetaria	0.00	0.00	0.00	0.00	0.00



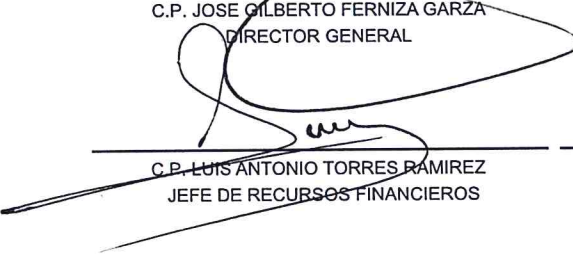
Cuenta Pública 2024
Instituto Tecnológico Superior de San Pedro
Estado de Variación en la Hacienda Pública
Del 1 de enero al 31 de diciembre de 2024
(Cifras en Pesos)


Concepto	Hacienda Pública / Patrimonio Contribuido	Hacienda Pública / Patrimonio Generado de Ejercicios Anteriores	Hacienda Pública / Patrimonio Generado del Ejercicio	Exceso o Insuficiencia en la Actualización de la Hacienda Pública / Patrimonio	Total
Resultado por Tenencia de Activos no Monetarios	0.00	0.00	0.00	0.00	0.00
Hacienda Pública/Patrimonio Neto Final al 31 de Diciembre de 2024	29,715,129.78	6,893,853.07	0.00	0.00	36,608,982.85

Bajo protesta de decir verdad declaramos que los Estados Financieros y sus notas, son razonablemente correctos y son responsabilidad del emisor.


C.P. JOSE GILBERTO FERNIZA GARZA
DIRECTOR GENERAL


C.P. ELENA HERNANDEZ DELGADO
SUBDIRECTORA ADMINISTRATIVA


C.P. LUIS ANTONIO TORRES RAMIREZ
JEFE DE RECURSOS FINANCIEROS


C.P. JOSE DE JESUS ORTIZ PAREDES
DIRECTOR DE PLANEACION, INNOVACION Y CALIDAD

INSTITUTO TECNOLOGICO SUPERIOR DE SAN PEDRO DE LAS COLONIAS					
Estado de Variación en la Hacienda Pública					
Del 01 de enero al 31 de diciembre de 2023					
(Cifras en Pesos)					
Concepto	Hacienda Pública / Patrimonio Contribuido	Hacienda Pública / Patrimonio Generado de Ejercicios Anteriores	Hacienda Pública / Patrimonio Generado del Ejercicio	Exceso o Insuficiencia en la Actualización de la Hacienda Pública / Patrimonio	Total
Hacienda Pública / Patrimonio Contribuido Neto de 2022	29,715,129.78				29,715,129.78
Aportaciones	29,715,129.78				29,715,129.78
Donaciones de Capital	0.00				0.00
Actualización de la Hacienda Pública/Patrimonio	0.00				0.00
Hacienda Pública / Patrimonio Generado Neto de 2022		5,389,321.51	-148,698.40		5,240,623.11
Resultados del Ejercicio (Ahorro/Desahorro)			-148,698.40		-148,698.40
Resultados de Ejercicios Anteriores		-3,396,505.60			-3,396,505.60
Revalúos		7,385,804.95			7,385,804.95
Reservas		0.00			0.00
Rectificaciones de Resultados de Ejercicios Anteriores		1,400,022.16			1,400,022.16
Exceso o Insuficiencia en la Actualización de la Hacienda Pública / Patrimonio Neto de 2022				0.00	0.00
Resultado por Posición Monetaria				0.00	0.00
Resultado por Tenencia de Activos no Monetarios				0.00	0.00
Hacienda Pública / Patrimonio Neto Final de 2022	29,715,129.78	5,389,321.51	-148,698.40	0.00	34,955,752.89
Cambios en la Hacienda Pública / Patrimonio Contribuido Neto de 2023	0.00				0.00
Aportaciones	0.00				0.00
Donaciones de Capital	0.00				0.00
Actualización de la Hacienda Pública/Patrimonio	0.00				0.00
Variaciones de la Hacienda Pública / Patrimonio Generado Neto de 2023		-148,698.40	1,801,928.36		1,653,229.96
Resultados del Ejercicio (Ahorro/Desahorro)			1,615,922.85		1,615,922.85
Resultados de Ejercicios Anteriores		-148,698.40	148,698.40		0.00
Revalúos			0.00		0.00
Reservas			0.00		0.00
Rectificaciones de Resultados de Ejercicios Anteriores			37,301.11		37,301.11
Cambios en el Exceso o Insuficiencia en la Actualización de la Hacienda Pública / Patrimonio Neto de 2023				0.00	0.00
Resultado por Posición Monetaria				0.00	0.00
Resultado por Tenencia de Activos no Monetarios				0.00	0.00
Hacienda Pública / Patrimonio Neto Final de 2023	29,715,129.78	5,240,623.11	1,653,229.96	0.00	36,608,982.85

Bajo protesta de decir verdad declaramos que los Estados Financieros y sus notas, son razonablemente correctos y son responsabilidad del emisor.



Informe de Avance de Gestión Financiera Cuarto Trimestre 2023

Instituto Tecnológico Superior de San Pedro

Estado de Cambios en la Situación Financiera

Del 1 de octubre al 31 de diciembre de 2023

(Cifras en Pesos)

Concepto	Origen	Aplicación
ACTIVO	1,976,608.10	0.00
Activo Circulante	1,976,608.10	0.00
Efectivo y Equivalentes	1,967,762.47	0.00
Derechos a Recibir Efectivo o Equivalentes	8,845.63	0.00
Derechos a Recibir Bienes o Servicios	0.00	0.00
Inventarios	0.00	0.00
Almacenes	0.00	0.00
Estimación por Pérdida o Deterioro de Activos Circulantes	0.00	0.00
Otros Activos Circulantes	0.00	0.00
Activo No Circulante	0.00	0.00
Inversiones Financieras a Largo Plazo	0.00	0.00
Derechos a Recibir Efectivo o Equivalentes a Largo Plazo	0.00	0.00
Bienes Inmuebles, Infraestructura y Construcciones en Proceso	0.00	0.00
Bienes Muebles	0.00	0.00
Activos Intangibles	0.00	0.00
Depreciación, Deterioro y Amortización Acumulada de Bienes	0.00	0.00
Activos Diferidos	0.00	0.00
Estimación por Pérdida o Deterioro de Activos no Circulantes	0.00	0.00
Otros Activos no Circulantes	0.00	0.00
PASIVO	1,453,573.09	34,807.46
Pasivo Circulante	1,453,573.09	0.00
Cuentas por Pagar a Corto Plazo	1,453,511.51	0.00
Documentos por Pagar a Corto Plazo	0.00	0.00
Porción a Corto Plazo de la Deuda Pública a Largo Plazo	0.00	0.00
Títulos y Valores a Corto Plazo	0.00	0.00
Pasivos Diferidos a Corto Plazo	0.00	0.00
Fondos y Bienes de Terceros en Garantía y/o Administración a Corto Plazo	0.00	0.00
Provisiones a Corto Plazo	0.00	0.00
Otros Pasivos a Corto Plazo	61.58	0.00
Pasivo No Circulante	0.00	34,807.46
Cuentas por Pagar a Largo Plazo	0.00	0.00
Documentos por Pagar a Largo Plazo	0.00	0.00
Deuda Pública a Largo Plazo	0.00	0.00
Pasivos Diferidos a Largo Plazo	0.00	0.00
Fondos y Bienes de Terceros en Garantía y/o Administración a Largo Plazo	0.00	0.00
Provisiones a Largo Plazo	0.00	34,807.46



Informe de Avance de Gestión Financiera Cuarto Trimestre 2023


Instituto Tecnológico Superior de San Pedro Estado de Cambios en la Situación Financiera


Del 1 de octubre al 31 de diciembre de 2023

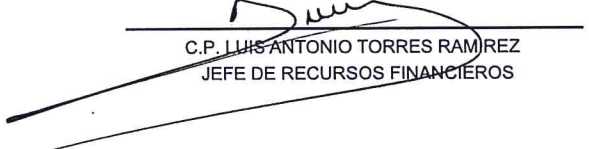
(Cifras en Pesos)


Concepto	Origen	Aplicación
HACIENDA PÚBLICA/PATRIMONIO	14,766.80	3,410,140.53
Hacienda Pública/Patrimonio Contribuido	0.00	0.00
Aportaciones	0.00	0.00
Donaciones de Capital	0.00	0.00
Actualización de la Hacienda Pública/Patrimonio	0.00	0.00
Hacienda Pública/Patrimonio Generado	14,766.80	3,410,140.53
Resultados del Ejercicio (Ahorro/Desahorro)	0.00	3,410,140.53
Resultados de Ejercicios Anteriores	0.00	0.00
Revalúos	0.00	0.00
Reservas	0.00	0.00
Rectificaciones de Resultados de Ejercicios Anteriores	14,766.80	0.00
Exceso o Insuficiencia en la Actualización de la Hacienda Pública/Patrimonio	0.00	0.00
Resultado por Posición Monetaria	0.00	0.00
Resultado por Tenencia de Activos no Monetarios	0.00	0.00

Bajo protesta de decir verdad declaramos que los Estados Financieros y sus notas, son razonablemente correctos y son responsabilidad del emisor.


C.P. JOSE GILBERTO FERNIZA GARZA
DIRECTOR GENERAL


C.P. ELENA HERNANDEZ DELGADO
SUBDIRECTORA ADMINISTRATIVA


C.P. LUIS ANTONIO TORRES RAMIREZ
JEFE DE RECURSOS FINANCIEROS


C.P. JOSÉ DE JESUS ORTIZ PAREDES
DIRECTOR DE PLANEACION, INNOVACION Y CALIDAD

INSTITUTO TECNOLÓGICO SUPERIOR DE SAN PEDRO DE LAS COLONIAS

Estado de Cambios en la Situación Financiera

Del 01 de octubre al 31 de diciembre de 2023

(Cifras en Pesos)

Concepto	Origen	Aplicación
ACTIVO	1,976,608.10	0.00
Activo Circulante	1,976,608.10	0.00
Efectivo y Equivalentes	1,967,762.47	0.00
Derechos a Recibir Efectivo o Equivalentes	8,845.63	0.00
Derechos a Recibir Bienes o Servicios	0.00	0.00
Inventarios	0.00	0.00
Almacenes	0.00	0.00
Estimación por Pérdida o Deterioro de Activos Circulantes	0.00	0.00
Otros Activos Circulantes	0.00	0.00
Activo No Circulante	0.00	0.00
Inversiones Financieras a Largo Plazo	0.00	0.00
Derechos a Recibir Efectivo o Equivalentes a Largo Plazo	0.00	0.00
Bienes Inmuebles, Infraestructura y Construcciones en Proceso	0.00	0.00
Bienes Muebles	0.00	0.00
Activos Intangibles	0.00	0.00
Depreciación, Deterioro y Amortización Acumulada de Bienes	0.00	0.00
Activos Diferidos	0.00	0.00
Estimación por Pérdida o Deterioro de Activos no Circulantes	0.00	0.00
Otros Activos no Circulantes	0.00	0.00
PASIVO	1,453,573.09	34,807.46
Pasivo Circulante	1,453,573.09	0.00
Cuentas por Pagar a Corto Plazo	1,453,511.51	0.00
Documentos por Pagar a Corto Plazo	0.00	0.00
Porción a Corto Plazo de la Deuda Pública a Largo Plazo	0.00	0.00
Títulos y Valores a Corto Plazo	0.00	0.00
Pasivos Diferidos a Corto Plazo	0.00	0.00
Fondos y Bienes de Terceros en Garantía y/o Administración a Corto Plazo	0.00	0.00
Provisiones a Corto Plazo	0.00	0.00
Otros Pasivos a Corto Plazo	61.58	0.00
Pasivo No Circulante	0.00	34,807.46
Cuentas por Pagar a Largo Plazo	0.00	0.00
Documentos por Pagar a Largo Plazo	0.00	0.00
Deuda Pública a Largo Plazo	0.00	0.00
Pasivos Diferidos a Largo Plazo	0.00	0.00
Fondos y Bienes de Terceros en Garantía y/o en Administración a Largo Plazo	0.00	0.00
Provisiones a Largo Plazo	0.00	34,807.46
HACIENDA PÚBLICA/PATRIMONIO	14,766.80	3,410,140.53
Hacienda Pública/Patrimonio Contribuido	0.00	0.00
Aportaciones	0.00	0.00
Donaciones de Capital	0.00	0.00
Actualización de la Hacienda Pública/Patrimonio	0.00	0.00
Hacienda Pública/Patrimonio Generado	14,766.80	3,410,140.53
Resultados del Ejercicio (Ahorro/ Desahorro)	0.00	3,410,140.53
Resultados de Ejercicios Anteriores	0.00	0.00
Revalúos	0.00	0.00
Reservas	0.00	0.00
Rectificaciones de Resultados de Ejercicios Anteriores	14,766.80	0.00
Exceso o Insuficiencia en la Actualización de la Hacienda Pública/Patrimonio	0.00	0.00
Resultado por Posición Monetaria	0.00	0.00
Resultado por Tenencia de Activos no Monetarios	0.00	0.00

Bajo protesta de decir verdad declaramos que los Estados Financieros y sus notas, son razonablemente correctos y son responsabilidad del emisor.



Cuenta Pública 2023
Instituto Tecnológico Superior de San Pedro
Estado de Cambios en la Situación Financiera
 Del 1 de enero al 31 de diciembre de 2023
 (Cifras en Pesos)


Concepto	Origen	Aplicación
ACTIVO	0.00	685,270.37
Activo Circulante	0.00	95,889.17
Efectivo y Equivalentes	0.00	55,995.42
Derechos a Recibir Efectivo o Equivalentes	0.00	35,401.27
Derechos a Recibir Bienes o Servicios	0.00	4,492.48
Inventarios	0.00	0.00
Almacenes	0.00	0.00
Estimación por Pérdida o Deterioro de Activos Circulantes	0.00	0.00
Otros Activos Circulantes	0.00	0.00
Activo No Circulante	0.00	589,381.20
Inversiones Financieras a Largo Plazo	0.00	0.00
Derechos a Recibir Efectivo o Equivalentes a Largo Plazo	0.00	0.00
Bienes Inmuebles, Infraestructura y Construcciones en Proceso	0.00	0.00
Bienes Muebles	0.00	450,181.20
Activos Intangibles	0.00	139,200.00
Depreciación, Deterioro y Amortización Acumulada de Bienes	0.00	0.00
Activos Diferidos	0.00	0.00
Estimación por Pérdida o Deterioro de Activos no Circulantes	0.00	0.00
Otros Activos no Circulantes	0.00	0.00
PASIVO	25,774.84	993,734.43
Pasivo Circulante	25,774.84	724,719.81
Cuentas por Pagar a Corto Plazo	0.00	724,719.81
Documentos por Pagar a Corto Plazo	0.00	0.00
Porción a Corto Plazo de la Deuda Pública a Largo Plazo	0.00	0.00
Títulos y Valores a Corto Plazo	0.00	0.00
Pasivos Diferidos a Corto Plazo	0.00	0.00
Fondos y Bienes de Terceros en Garantía y/o Administración a Corto Plazo	0.00	0.00
Provisiones a Corto Plazo	0.00	0.00
Otros Pasivos a Corto Plazo	25,774.84	0.00
Pasivo No Circulante	0.00	269,014.62
Cuentas por Pagar a Largo Plazo	0.00	0.00
Documentos por Pagar a Largo Plazo	0.00	0.00
Deuda Pública a Largo Plazo	0.00	0.00
Pasivos Diferidos a Largo Plazo	0.00	0.00
Fondos y Bienes de Terceros en Garantía y/o Administración a Largo Plazo	0.00	0.00
Provisiones a Largo Plazo	0.00	269,014.62




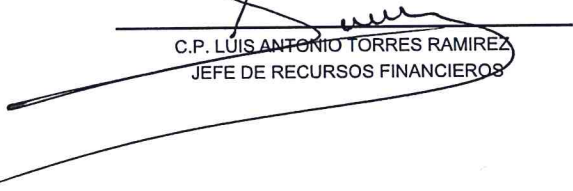
Cuenta Pública 2023
Instituto Tecnológico Superior de San Pedro
Estado de Cambios en la Situación Financiera
Del 1 de enero al 31 de diciembre de 2023
(Cifras en Pesos)


Concepto	Origen	Aplicación
HACIENDA PÚBLICA/PATRIMONIO	1,801,928.36	148,698.40
Hacienda Pública/Patrimonio Contribuido	0.00	0.00
Aportaciones	0.00	0.00
Donaciones de Capital	0.00	0.00
Actualización de la Hacienda Pública/Patrimonio	0.00	0.00
Hacienda Pública/Patrimonio Generado	1,801,928.36	148,698.40
Resultados del Ejercicio (Ahorro/Desahorro)	1,764,621.25	0.00
Resultados de Ejercicios Anteriores	0.00	148,698.40
Revalúos	0.00	0.00
Reservas	0.00	0.00
Rectificaciones de Resultados de Ejercicios Anteriores	37,307.11	0.00
Exceso o Insuficiencia en la Actualización de la Hacienda Pública/Patrimonio	0.00	0.00
Resultado por Posición Monetaria	0.00	0.00
Resultado por Tenencia de Activos no Monetarios	0.00	0.00

Bajo protesta de decir verdad declaramos que los Estados Financieros y sus notas, son razonablemente correctos y son responsabilidad del emisor.


C.P. JOSE GILBERTO FERNIZA GARZA
DIRECTOR GENERAL


C.P. ELENA HERNANDEZ DELGADO
SUBDIRECTORA ADMINISTRATIVA


C.P. LUIS ANTONIO TORRES RAMIREZ
JEFE DE RECURSOS FINANCIEROS


C.P. JOSE DE JESUS ORTIZ PAREDES
DIRECTOR DE PLANEACION, INNOVACION Y CALIDAD

INSTITUTO TECNOLÓGICO SUPERIOR DE SAN PEDRO DE LAS COLONIAS

Estado de Cambios en la Situación Financiera

Del 01 de enero al 31 de diciembre de 2023

(Cifras en Pesos)

Concepto	Origen	Aplicación
ACTIVO	0.00	685,270.37
Activo Circulante	0.00	95,889.17
Efectivo y Equivalentes	0.00	55,995.42
Derechos a Recibir Efectivo o Equivalentes	0.00	35,401.27
Derechos a Recibir Bienes o Servicios	0.00	4,492.48
Inventarios	0.00	0.00
Almacenes	0.00	0.00
Estimación por Pérdida o Deterioro de Activos Circulantes	0.00	0.00
Otros Activos Circulantes	0.00	0.00
Activo No Circulante	0.00	589,381.20
Inversiones Financieras a Largo Plazo	0.00	0.00
Derechos a Recibir Efectivo o Equivalentes a Largo Plazo	0.00	0.00
Bienes Inmuebles, Infraestructura y Construcciones en Proceso	0.00	0.00
Bienes Muebles	0.00	450,181.20
Activos Intangibles	0.00	139,200.00
Depreciación, Deterioro y Amortización Acumulada de Bienes	0.00	0.00
Activos Diferidos	0.00	0.00
Estimación por Pérdida o Deterioro de Activos no Circulantes	0.00	0.00
Otros Activos no Circulantes	0.00	0.00
PASIVO	25,774.84	993,734.43
Pasivo Circulante	25,774.84	724,719.81
Cuentas por Pagar a Corto Plazo	0.00	724,719.81
Documentos por Pagar a Corto Plazo	0.00	0.00
Porción a Corto Plazo de la Deuda Pública a Largo Plazo	0.00	0.00
Títulos y Valores a Corto Plazo	0.00	0.00
Pasivos Diferidos a Corto Plazo	0.00	0.00
Fondos y Bienes de Terceros en Garantía y/o Administración a Corto Plazo	0.00	0.00
Provisiones a Corto Plazo	0.00	0.00
Otros Pasivos a Corto Plazo	25,774.84	0.00
Pasivo No Circulante	0.00	269,014.62
Cuentas por Pagar a Largo Plazo	0.00	0.00
Documentos por Pagar a Largo Plazo	0.00	0.00
Deuda Pública a Largo Plazo	0.00	0.00
Pasivos Diferidos a Largo Plazo	0.00	269,014.62
Fondos y Bienes de Terceros en Garantía y/o en Administración a Largo Plazo	0.00	0.00
Provisiones a Largo Plazo	0.00	0.00
HACIENDA PÚBLICA/PATRIMONIO	1,801,928.36	148,698.40
Hacienda Pública/Patrimonio Contribuido	0.00	0.00
Aportaciones	0.00	0.00
Donaciones de Capital	0.00	0.00
Actualización de la Hacienda Pública/Patrimonio	0.00	0.00
Hacienda Pública/Patrimonio Generado	1,801,928.36	148,698.40
Resultados del Ejercicio (Ahorro/ Desahorro)	1,764,621.25	0.00
Resultados de Ejercicios Anteriores	0.00	148,698.40
Revalúos	0.00	0.00
Reservas	0.00	0.00
Rectificaciones de Resultados de Ejercicios Anteriores	37,307.11	0.00
Exceso o Insuficiencia en la Actualización de la Hacienda Pública/Patrimonio	0.00	0.00
Resultado por Posición Monetaria	0.00	0.00
Resultado por Tenencia de Activos no Monetarios	0.00	0.00

Bajo protesta de decir verdad declaramos que los Estados Financieros y sus notas, son razonablemente correctos y son responsabilidad del emisor.



Informe de Avance de Gestión Financiera Cuarto Trimestre 2023

Instituto Tecnológico Superior de San Pedro

Estado de Flujos de Efectivo

Del 1 de octubre al 31 de diciembre de 2023 y 2022

(Cifras en Pesos)

Concepto	2023	2022
Flujos de Efectivo de las Actividades de Operación		
Origen	12,732,779.97	12,999,937.53
Impuestos	0.00	0.00
Cuotas y Aportaciones de Seguridad Social	0.00	0.00
Contribuciones de Mejoras	0.00	0.00
Derechos	0.00	0.00
Productos	0.00	0.00
Aprovechamientos	0.00	100.00
Ingresos por Venta de Bienes y Prestación de Servicios	71,075.97	163,050.90
Participaciones, Aportaciones, Convenios, Incentivos Derivados de la Colaboración Fiscal y Fondos Distintos de Aportaciones	11,184,518.48	12,023,727.15
Transferencias, Asignaciones, Subsidios y Subvenciones, y Pensiones y Jubilaciones	0.00	0.00
Otros Orígenes de Operación	1,477,185.52	813,059.48
Aplicación	14,630,942.44	13,713,752.12
Servicios Personales	11,757,652.99	11,134,772.49
Materiales y Suministros	526,704.90	585,993.04
Servicios Generales	1,479,631.81	1,808,028.61
Transferencias Internas y Asignaciones al Sector Público	0.00	0.00
Transferencias al Resto del Sector Público	0.00	0.00
Subsidios y Subvenciones	0.00	0.00
Ayudas Sociales	1,400.00	7,800.00
Pensionamientos y Jubilaciones	0.00	0.00
Transferencias a Fideicomisos, Mandatos y Contratos Análogos	0.00	0.00
Transferencias a la Seguridad Social	0.00	0.00
Donativos	0.00	0.00
Transferencias al Exterior	0.00	0.00
Participaciones	0.00	0.00
Aportaciones	0.00	0.00
Convenios	0.00	0.00
Otras Aplicaciones de Operación	865,552.74	177,157.98
Flujos Netos de Efectivo por Actividades de Operación	-1,898,162.47	-713,814.59
Flujos de Efectivo de las Actividades de Inversión		
Origen	0.00	0.00
Bienes Inmuebles, Infraestructura y Construcciones en Proceso	0.00	0.00
Bienes Muebles	0.00	0.00
Otros Orígenes de Inversión	0.00	0.00
Aplicación	69,600.00	237,747.54
Bienes Inmuebles, Infraestructura y Construcciones en Proceso	0.00	0.00
Bienes Muebles	69,600.00	237,747.54
Otras Aplicaciones de Inversión	0.00	0.00
Flujos Netos de Efectivo por Actividades de Inversión	-69,600.00	-237,747.54
Flujos de Efectivo de las Actividades de Financiamiento		
Origen	0.00	0.00
Endeudamiento Neto	0.00	0.00
Interno	0.00	0.00
Externo	0.00	0.00
Otros Orígenes de Financiamiento	0.00	0.00
Aplicación	0.00	0.00
Servicios de la Deuda	0.00	0.00
Interno	0.00	0.00
Externo	0.00	0.00
Otras Aplicaciones de Financiamiento	0.00	0.00



Informe de Avance de Gestión Financiera Cuarto Trimestre 2023

Instituto Tecnológico Superior de San Pedro

Estado de Flujos de Efectivo

Del 1 de octubre al 31 de diciembre de 2023 y 2022

(Cifras en Pesos)

Concepto	2023	2022
Flujos Netos de Efectivo por Actividades de Financiamiento	0.00	0.00
Incremento/Disminución Neta en el Efectivo y Equivalentes al Efectivo	-1,967,762.47	-951,562.13
Efectivo y Equivalentes al Efectivo al Inicio del Ejercicio	5,694,591.93	4,622,396.17
Efectivo y Equivalentes al Efectivo al Final del Ejercicio	3,726,829.46	3,670,834.04

INSTITUTO TECNOLÓGICO SUPERIOR DE SAN PEDRO DE LAS COLONIAS

Estado de Flujos de Efectivo

Del 01 de octubre al 31 de diciembre de 2023 y 2022

(Cifras en Pesos)

Concepto	2023	2022
Flujos de Efectivo de las Actividades de Operación		
Origen	12,732,779.97	12,999,937.53
Impuestos	0.00	0.00
Cuotas y Aportaciones de Seguridad Social	0.00	0.00
Contribuciones de Mejoras	0.00	0.00
Derechos	0.00	0.00
Productos	0.00	0.00
Aprovechamientos	0.00	100.00
Ingresos por Venta de Bienes y Prestación de Servicios	71,075.97	163,050.90
Participaciones, Aportaciones, Convenios, Incentivos Derivados de la Colaboración Fiscal y Fondos Distintos de Aportaciones	11,184,518.48	12,023,727.15
Transferencias, Asignaciones, Subsidios y Subvenciones, y Pensiones y Jubilaciones	0.00	0.00
Otros Orígenes de Operación	1,477,185.52	813,059.48
Aplicación	14,630,942.44	13,713,752.12
Servicios Personales	11,757,652.99	11,134,772.49
Materiales y Suministros	526,704.90	585,993.04
Servicios Generales	1,479,631.81	1,808,028.61
Transferencias Internas y Asignaciones al Sector Público	0.00	0.00
Transferencias al resto del Sector Público	0.00	0.00
Subsidios y Subvenciones	0.00	0.00
Ayudas Sociales	1,400.00	7,800.00
Pensionamientos y Jubilaciones	0.00	0.00
Transferencias a Fideicomisos, Mandatos y Contratos Análogos	0.00	0.00
Transferencias a la Seguridad Social	0.00	0.00
Donativos	0.00	0.00
Transferencias al Exterior	0.00	0.00
Participaciones	0.00	0.00
Aportaciones	0.00	0.00
Convenios	0.00	0.00
Otras Aplicaciones de Operación	865,552.74	177,157.98
Flujos Netos de Efectivo por Actividades de Operación	-1,898,162.47	-713,814.59
Flujos de Efectivo de las Actividades de Inversión		
Origen	0.00	0.00
Bienes Inmuebles, Infraestructura y Construcciones en Proceso	0.00	0.00
Bienes Muebles	0.00	0.00
Otros Orígenes de Inversión	0.00	0.00
Aplicación	69,600.00	237,747.54
Bienes Inmuebles, Infraestructura y Construcciones en Proceso	0.00	0.00
Bienes Muebles	69,600.00	237,747.54
Otras Aplicaciones de Inversión	0.00	0.00
Flujos Netos de Efectivo por Actividades de Inversión	-69,600.00	-237,747.54
Flujos de Efectivo de las Actividades de Financiamiento		
Origen	0.00	0.00
Endeudamiento Neto	0.00	0.00
Interno	0.00	0.00
Externo	0.00	0.00
Otros Orígenes de Financiamiento	0.00	0.00
Aplicación	0.00	0.00
Servicios de la Deuda	0.00	0.00
Interno	0.00	0.00
Externo	0.00	0.00
Otras Aplicaciones de Financiamiento	0.00	0.00
Flujos Netos de Efectivo por Actividades de Financiamiento	0.00	0.00
Incremento/Disminución Neta en el Efectivo y Equivalentes al Efectivo	-1,967,762.47	-951,562.13
Efectivo y Equivalentes al Efectivo al Inicio del Ejercicio	5,694,591.93	4,622,396.17
Efectivo y Equivalentes al Efectivo al Final del Ejercicio	3,726,829.46	3,670,834.04

Bajo protesta de decir verdad declaramos que los Estados Financieros y sus notas, son razonablemente correctos y son responsabilidad del emisor.

Concepto	2023	2022
Flujos de Efectivo de las Actividades de Operación		
Origen	47,035,258.75	48,056,583.64
Impuestos	0.00	0.00
Cuotas y Aportaciones de Seguridad Social	0.00	0.00
Contribuciones de Mejoras	0.00	0.00
Derechos	0.00	0.00
Productos	0.00	0.00
Aprovechamientos	11,600.00	4,890.00
Ingresos por Venta de Bienes y Prestación de Servicios	5,590,457.06	5,539,240.57
Participaciones, Aportaciones, Convenios, Incentivos Derivados de la Colaboración Fiscal y Fondos Distintos de Aportaciones	41,633,170.72	41,846,213.09
Transferencias, Asignaciones, Subsidios y Subvenciones, y Pensiones y Jubilaciones	0.00	0.00
Otros Orígenes de Operación	-199,969.03	666,239.98
Aplicación	46,389,882.15	47,886,926.75
Servicios Personales	35,501,648.60	34,777,200.28
Materiales y Suministros	2,680,227.88	3,130,029.35
Servicios Generales	6,101,236.29	7,226,993.24
Transferencias Internas y Asignaciones al Sector Público	0.00	0.00
Transferencias al Resto del Sector Público	0.00	0.00
Subsidios y Subvenciones	0.00	0.00
Ayudas Sociales	483,760.00	542,387.00
Pensionamientos y Jubilaciones	0.00	0.00
Transferencias a Fideicomisos, Mandatos y Contratos Análogos	0.00	0.00
Transferencias a la Seguridad Social	0.00	0.00
Donativos	0.00	0.00
Transferencias al Exterior	0.00	0.00
Participaciones	0.00	0.00
Aportaciones	0.00	0.00
Convenios	0.00	0.00
Otras Aplicaciones de Operación	1,623,009.38	2,210,316.88
Flujos Netos de Efectivo por Actividades de Operación	645,376.60	169,656.89
Flujos de Efectivo de las Actividades de Inversión		
Origen	0.00	0.00
Bienes Inmuebles, Infraestructura y Construcciones en Proceso	0.00	0.00
Bienes Muebles	0.00	0.00
Otros Orígenes de Inversión	0.00	0.00
Aplicación	589,381.18	851,359.55
Bienes Inmuebles, Infraestructura y Construcciones en Proceso	0.00	0.00
Bienes Muebles	589,381.18	851,359.55
Otras Aplicaciones de Inversión	0.00	0.00
Flujos Netos de Efectivo por Actividades de Inversión	-589,381.18	-851,359.55
Flujos de Efectivo de las Actividades de Financiamiento		
Origen	0.00	0.00
Endeudamiento Neto	0.00	0.00
Interno	0.00	0.00
Externo	0.00	0.00
Otros Orígenes de Financiamiento	0.00	0.00
Aplicación	0.00	0.00
Servicios de la Deuda	0.00	0.00
Interno	0.00	0.00
Externo	0.00	0.00
Otras Aplicaciones de Financiamiento	0.00	0.00

Cuenta Pública 2023
Instituto Tecnológico Superior de San Pedro
Estado de Flujos de Efectivo
 Del 1 de enero al 31 de diciembre de 2023 y 2022
 (Cifras en Pesos)

Concepto	2023	2022
Flujos Netos de Efectivo por Actividades de Financiamiento	0.00	0.00
Incremento/Disminución Neta en el Efectivo y Equivalentes al Efectivo	55,995.42	-681,702.66
Efectivo y Equivalentes al Efectivo al Inicio del Ejercicio	3,670,834.04	4,352,536.70
Efectivo y Equivalentes al Efectivo al Final del Ejercicio	3,726,829.46	3,670,834.04

Bajo protesta de decir verdad declaramos que los Estados Financieros y sus notas, son razonablemente correctos y son responsabilidad del emisor.

 C.P. JOSE GILBERTO FERNIZA GARZA
 DIRECTOR GENERAL

 C.P. LUIS ANTONIO TORRES RAMIREZ
 JEFE DE RECURSOS FINANCIEROS

 C.P. JOSE DE JESUS ORTIZ PAREDES
 DIRECTOR DE PLANEACION, INNOVACION Y
 CALIDAD

 C.P. ELENA HERNANDEZ DELGADO
 SUBDIRECTORA ADMINISTRATIVA

INSTITUTO TECNOLÓGICO SUPERIOR DE SAN PEDRO DE LAS COLONIAS

Estado de Flujos de Efectivo

Del 01 de enero al 31 de diciembre de 2023 y 2022

(Cifras en Pesos)

Concepto	2023	2022
Flujos de Efectivo de las Actividades de Operación		
Origen	47,035,258.75	48,056,583.64
Impuestos	0.00	0.00
Cuotas y Aportaciones de Seguridad Social	0.00	0.00
Contribuciones de Mejoras	0.00	0.00
Derechos	0.00	0.00
Productos	0.00	0.00
Aprovechamientos	11,600.00	4,890.00
Ingresos por Venta de Bienes y Prestación de Servicios	5,590,457.06	5,539,240.57
Participaciones, Aportaciones, Convenios, Incentivos Derivados de la Colaboración Fiscal y Fondos Distintos de Aportaciones	41,633,170.72	41,846,213.09
Transferencias, Asignaciones, Subsidios y Subvenciones, y Pensiones y Jubilaciones	0.00	0.00
Otros Orígenes de Operación	-199,969.03	666,239.98
Aplicación	46,389,882.15	47,886,926.75
Servicios Personales	35,501,648.60	34,777,200.28
Materiales y Suministros	2,680,227.88	3,130,029.35
Servicios Generales	6,101,236.29	7,226,993.24
Transferencias Internas y Asignaciones al Sector Público	0.00	0.00
Transferencias al resto del Sector Público	0.00	0.00
Subsidios y Subvenciones	0.00	0.00
Ayudas Sociales	483,760.00	542,387.00
Pensiones y Jubilaciones	0.00	0.00
Transferencias a Fideicomisos, Mandatos y Contratos Análogos	0.00	0.00
Transferencias a la Seguridad Social	0.00	0.00
Donativos	0.00	0.00
Transferencias al Exterior	0.00	0.00
Participaciones	0.00	0.00
Aportaciones	0.00	0.00
Convenios	0.00	0.00
Otras Aplicaciones de Operación	1,623,009.38	2,210,316.88
Flujos Netos de Efectivo por Actividades de Operación	645,376.60	169,656.89
Flujos de Efectivo de las Actividades de Inversión		
Origen	0.00	0.00
Bienes Inmuebles, Infraestructura y Construcciones en Proceso	0.00	0.00
Bienes Muebles	0.00	0.00
Otros Orígenes de Inversión	0.00	0.00
Aplicación	589,381.18	851,359.55
Bienes Inmuebles, Infraestructura y Construcciones en Proceso	0.00	0.00
Bienes Muebles	589,381.18	851,359.55
Otras Aplicaciones de Inversión	0.00	0.00
Flujos Netos de Efectivo por Actividades de Inversión	-589,381.18	-851,359.55
Flujos de Efectivo de las Actividades de Financiamiento		
Origen	0.00	0.00
Endeudamiento Neto	0.00	0.00
Interno	0.00	0.00
Externo	0.00	0.00
Otros Orígenes de Financiamiento	0.00	0.00
Aplicación	0.00	0.00
Servicios de la Deuda	0.00	0.00
Interno	0.00	0.00
Externo	0.00	0.00
Otras Aplicaciones de Financiamiento	0.00	0.00
Flujos Netos de Efectivo por Actividades de Financiamiento	0.00	0.00
Incremento/Disminución Neta en el Efectivo y Equivalentes al Efectivo	55,995.42	-681,702.66
Efectivo y Equivalentes al Efectivo al Inicio del Ejercicio	3,670,834.04	4,352,536.70
Efectivo y Equivalentes al Efectivo al Final del Ejercicio	3,726,829.46	3,670,834.04

Bajo protesta de decir verdad declaramos que los Estados Financieros y sus notas, son razonablemente correctos y son responsabilidad del emisor.



Informe de Avance de Gestión Financiera Cuarto Trimestre 2023
Instituto Tecnológico Superior de San Pedro
Estado Analítico del Activo
 Del 1 de octubre al 31 de diciembre de 2023
 (Cifras en Pesos)

Concepto	Saldo Inicial	Cargos del Periodo	Abonos del Periodo	Saldo Final	Variación del Periodo
ACTIVO					
Activo Circulante					
Efectivo y Equivalentes	43,915,244.27	26,721,557.22	28,698,165.32	41,938,636.17	-1,976,608.10
Derechos a Recibir Efectivo o Equivalentes	6,687,800.17	26,721,557.22	28,698,165.32	4,711,192.07	-1,976,608.10
Derechos a Recibir Bienes o Servicios	5,694,591.93	15,367,635.01	17,335,397.48	3,726,829.46	-1,967,762.47
Inventarios	940,817.46	11,353,922.21	11,362,767.84	931,971.83	-8,845.63
Almacenes	7,747.18	0.00	0.00	7,747.18	0.00
Estimación por Pérdida o Deterioro de Activos	0.00	0.00	0.00	0.00	0.00
Circulantes	0.00	0.00	0.00	0.00	0.00
Otros Activos Circulantes	44,643.60	0.00	0.00	44,643.60	0.00
Activo No Circulante	0.00	0.00	0.00	0.00	0.00
Inversiones Financieras a Largo Plazo	37,227,444.10	0.00	0.00	37,227,444.10	0.00
Derechos a Recibir Efectivo o Equivalentes a Largo Plazo	0.00	0.00	0.00	0.00	0.00
Derechos a Recibir Efectivo o Equivalentes a Largo Plazo	488,492.48	0.00	0.00	488,492.48	0.00
Plazo	32,291,554.56	0.00	0.00	32,291,554.56	0.00
Bienes Inmuebles, Infraestructura y Construcciones en Proceso	17,153,247.76	0.00	0.00	17,153,247.76	0.00
Bienes Muebles	303,854.37	0.00	0.00	303,854.37	0.00
Activos Intangibles	-13,031,062.76	0.00	0.00	-13,031,062.76	0.00
Depreciación, Deterioro y Amortización Acumulada de Bienes	0.00	0.00	0.00	0.00	0.00
Activos Diferidos	0.00	0.00	0.00	0.00	0.00
Estimación por Pérdida o Deterioro de Activos no Circulantes	21,357.69	0.00	0.00	21,357.69	0.00
Otros Activos no Circulantes					



Informe de Avance de Gestión Financiera Cuarto Trimestre 2023
Instituto Tecnológico Superior de San Pedro
Estado Analítico del Activo
Del 1 de octubre al 31 de diciembre de 2023
(Cifras en Pesos)

Bajo protesta de decir verdad declaramos que los Estados Financieros y sus notas, son razonablemente correctos y son responsabilidad del emisor.

C.P. JOSE GILBERTO FERNIZA GARZA
DIRECTOR GENERAL

C.P. LUIS ANTONIO TORRES RAMIREZ
JEFE DE RECURSOS FINANCIEROS

C.P. JOSE DE JESUS ORTIZ PAREDES
DIRECTOR DE PLANEACION, INNOVACION Y CALIDAD

C.P. ELENA HERNANDEZ DELGADO
SUBDIRECTORA ADMINISTRATIVA

INSTITUTO TECNOLÓGICO SUPERIOR DE SAN PEDRO DE LAS COLONIAS

Estado Analítico del Activo

Del 01 de octubre al 31 de diciembre de 2023

(Cifras en Pesos)

Concepto	Saldo Inicial	Cargos del Periodo	Abonos del Periodo	Saldo Final	Variación del Periodo
ACTIVO	43,915,244.27	26,721,557.22	28,698,165.32	41,938,636.17	-1,976,608.10
Activo Circulante	6,687,800.17	26,751,557.22	28,698,165.32	4,711,192.07	-1,976,608.10
Efectivo y Equivalentes	5,694,591.93	15,367,635.01	17,335,397.48	3,726,829.46	-1,967,762.47
Derechos a Recibir Efectivo o Equivalentes	940,817.46	11,353,922.21	11,362,767.84	931,971.83	-8,845.63
Derechos a Recibir Bienes o Servicios	7,747.18	0.00	0.00	7,747.18	0.00
Inventarios	0.00	0.00	0.00	0.00	0.00
Almacenes	44,643.60	0.00	0.00	44,643.60	0.00
Estimación por Pérdida o Deterioro de Activos Circulantes	0.00	0.00	0.00	0.00	0.00
Otros Activos Circulantes	0.00	0.00	0.00	0.00	0.00
Activo No Circulante	37,227,444.10	0.00	0.00	37,227,444.10	0.00
Inversiones Financieras a Largo Plazo	0.00	0.00	0.00	0.00	0.00
Derechos a Recibir Efectivo o Equivalentes a Largo Plazo	488,492.48	0.00	0.00	488,492.48	0.00
Bienes Inmuebles, Infraestructura y Construcciones en Proceso	32,291,554.56	0.00	0.00	32,291,554.56	0.00
Bienes Muebles	17,153,247.76	0.00	0.00	17,153,247.76	0.00
Activos Intangibles	303,854.37	0.00	0.00	303,854.37	0.00
Depreciación, Deterioro y Amortización Acumulada de Bienes	-13,031,062.76	0.00	0.00	-13,031,062.76	0.00
Activos Diferidos	0.00	0.00	0.00	0.00	0.00
Estimación por Pérdida o Deterioro de Activos no Circulantes	0.00	0.00	0.00	0.00	0.00
Otros Activos no Circulantes	21,357.69	0.00	0.00	21,357.69	0.00

Bajo protesta de decir verdad declaramos que los Estados Financieros y sus notas, son razonablemente correctos y son responsabilidad del emisor.




Informe de Avance de Gestión Financiera Cuarto Trimestre 2023
Instituto Tecnológico Superior de San Pedro
Estado Analítico del Activo
 Del 1 de enero al 31 de diciembre de 2023
 (Cifras en Pesos)

Concepto	Saldo Inicial	Cargos del Periodo	Abonos del Periodo	Saldo Final	Variación del Periodo
ACTIVO					
Activo Circulante	41,253,365.80	113,920,549.74	113,235,279.37	41,938,636.17	685,270.37
Efectivo y Equivalentes	4,615,302.90	113,331,168.54	113,235,279.37	4,711,192.07	95,889.17
Derechos a Recibir Efectivo o Equivalentes	3,670,834.04	65,640,182.95	65,584,187.53	3,726,829.46	55,995.42
Derechos a Recibir Bienes o Servicios	896,570.56	47,679,828.11	47,644,426.84	931,971.83	35,401.27
Inventarios	3,254.70	11,157.48	6,665.00	7,747.18	4,492.48
Almacenes	0.00	0.00	0.00	0.00	0.00
Estimación por Pérdida o Deterioro de Activos	44,643.60	0.00	0.00	44,643.60	0.00
Circulantes	0.00	0.00	0.00	0.00	0.00
Otros Activos Circulantes	0.00	0.00	0.00	0.00	0.00
Activo No Circulante	36,638,062.90	589,381.20	0.00	37,227,444.10	589,381.20
Inversiones Financieras a Largo Plazo	0.00	0.00	0.00	0.00	0.00
Derechos a Recibir Efectivo o Equivalentes a Largo Plazo	488,492.48	0.00	0.00	488,492.48	0.00
Plazo	32,291,554.56	0.00	0.00	32,291,554.56	0.00
Bienes Inmuebles, Infraestructura y Construcciones en Proceso	16,703,066.56	450,181.20	0.00	17,153,247.76	450,181.20
Bienes Muebles	164,654.37	139,200.00	0.00	303,854.37	139,200.00
Activos Intangibles	-13,031,062.76	0.00	0.00	-13,031,062.76	0.00
Depreciación, Deterioro y Amortización Acumulada de Bienes	0.00	0.00	0.00	0.00	0.00
Activos Diferidos	0.00	0.00	0.00	0.00	0.00
Estimación por Pérdida o Deterioro de Activos no Circulantes	0.00	0.00	0.00	0.00	0.00
Otros Activos no Circulantes	21,357.69	0.00	0.00	21,357.69	0.00



Informe de Avance de Gestión Financiera Cuarto Trimestre 2023
Instituto Tecnológico Superior de San Pedro
Estado Analítico del Activo
Del 1 de enero al 31 de diciembre de 2023
(Cifras en Pesos)

Bajo protesta de decir verdad declaramos que los Estados Financieros y sus notas, son razonablemente correctos y son responsabilidad del emisor.


C.P. JOSE GILBERTO FERNIZA GARZA
DIRECTOR GENERAL


C.P. ELENA HERNANDEZ DELGADO
SUBDIRECTORA ADMINISTRATIVA

C.P. JOSE DE JESUS ORTIZ PAREDES
DIRECTOR DE PLANEACION, INNOVACION Y CALIDAD

C.P. LUIS ANTONIO TORRES RAMIREZ
JEFE DE RECURSOS FINANCIEROS

INSTITUTO TECNOLÓGICO SUPERIOR DE SAN PEDRO DE LAS COLONIAS

Estado Analítico del Activo

Del 01 de enero al 31 de diciembre de 2023

(Cifras en Pesos)

Concepto	Saldo Inicial	Cargos del Periodo	Abonos del Periodo	Saldo Final	Variación del Periodo
ACTIVO	41,253,365.80	113,920,549.74	113,235,279.37	41,938,636.17	685,270.37
Activo Circulante	4,615,302.90	113,331,168.54	113,235,279.37	4,711,192.07	95,889.17
Efectivo y Equivalentes	3,670,834.04	65,640,182.95	65,584,187.53	3,726,829.46	55,995.42
Derechos a Recibir Efectivo o Equivalentes	896,570.56	47,679,828.11	47,644,426.84	931,971.83	35,401.27
Derechos a Recibir Bienes o Servicios	3,254.70	11,157.48	6,665.00	7,747.18	4,492.48
Inventarios	0.00	0.00	0.00	0.00	0.00
Almacenes	44,643.60	0.00	0.00	44,643.60	0.00
Estimación por Pérdida o Deterioro de Activos Circulantes	0.00	0.00	0.00	0.00	0.00
Otros Activos Circulantes	0.00	0.00	0.00	0.00	0.00
Activo No Circulante	36,638,062.90	589,381.20	0.00	37,227,444.10	589,381.20
Inversiones Financieras a Largo Plazo	0.00	0.00	0.00	0.00	0.00
Derechos a Recibir Efectivo o Equivalentes a Largo Plazo	488,492.48	0.00	0.00	488,492.48	0.00
Bienes Inmuebles, Infraestructura y Construcciones en Proceso	32,291,554.56	0.00	0.00	32,291,554.56	0.00
Bienes Muebles	16,703,066.56	450,181.20	0.00	17,153,247.76	450,181.20
Activos Intangibles	164,654.37	139,200.00	0.00	303,854.37	139,200.00
Depreciación, Deterioro y Amortización Acumulada de Bienes	-13,031,062.76	0.00	0.00	-13,031,062.76	0.00
Activos Diferidos	0.00	0.00	0.00	0.00	0.00
Estimación por Pérdida o Deterioro de Activos no Circulantes	0.00	0.00	0.00	0.00	0.00
Otros Activos no Circulantes	21,357.69	0.00	0.00	21,357.69	0.00

Bajo protesta de decir verdad declaramos que los Estados Financieros y sus notas, son razonablemente correctos y son responsabilidad del emisor.




Informe de Avance de Gestión Financiera Cuarto Trimestre 2023
Instituto Tecnológico Superior de San Pedro
Estado Analítico de la Deuda y Otros Pasivos
 Del 1 de octubre al 31 de diciembre de 2023
 (Cifras en Pesos)

Denominación de las Deudas	Moneda de Contratación	Institución o País Acreedor	Saldo Inicial del Periodo	Saldo Final del Periodo
DEUDA PÚBLICA				
Corto Plazo				
Deuda Interna				
Instituciones de Crédito			0.00	0.00
Títulos y Valores			0.00	0.00
Arrendamientos Financieros			0.00	0.00
Deuda Externa				
Organismos Financieros Internacionales			0.00	0.00
Deuda Bilateral			0.00	0.00
Títulos y Valores			0.00	0.00
Arrendamientos Financieros			0.00	0.00
Subtotal de Deuda Pública a Corto Plazo			0.00	0.00
Largo Plazo				
Deuda Interna				
Instituciones de Crédito			0.00	0.00
Títulos y Valores			0.00	0.00
Arrendamientos Financieros			0.00	0.00
Deuda Externa				
Organismos Financieros Internacionales			0.00	0.00
Deuda Bilateral			0.00	0.00
Títulos y Valores			0.00	0.00
Arrendamientos Financieros			0.00	0.00
Subtotal de Deuda Pública a Largo Plazo			0.00	0.00
Total de Otros Pasivos			3,910,887.69	5,329,653.32
Total de Deuda Pública y Otros Pasivos			3,910,887.69	5,329,653.32




Informe de Avance de Gestión Financiera Cuarto Trimestre 2023
Instituto Tecnológico Superior de San Pedro
Estado Analítico de la Deuda y Otros Pasivos
Del 1 de octubre al 31 de diciembre de 2023
(Cifras en Pesos)

Bajo protesta de decir verdad declaramos que los Estados Financieros y sus notas, son razonablemente correctos y son responsabilidad del emisor.


C.P. JOSÉ GILBERTO FERNIZA GARZA
DIRECTOR GENERAL


C.P. ELENA HERNANDEZ-BELGADO
SUBDIRECTORA ADMINISTRATIVA


C.P. JOSÉ DE JESÚS ORTIZ PAREDES
DIRECTOR DE PLANEACION, INNOVACION Y CALIDAD


C.P. LUIS ANTONIO TORRES RAMIREZ
JEFE DE RECURSOS FINANCIEROS

INSTITUTO TECNOLÓGICO SUPERIOR DE SAN PEDRO DE LAS COLONIAS

Estado Analítico de la Deuda y Otros Pasivos

Del 01 de octubre al 31 de diciembre de 2023

(Cifras en Pesos)

Denominación de las Deudas	Moneda de Contratación	Institución o País Acreedor	Saldo Inicial del Periodo	Saldo Final del Periodo
DEUDA PÚBLICA				
Corto Plazo				
Deuda Interna			0.00	0.00
Instituciones de Crédito			0.00	0.00
Títulos y Valores			0.00	0.00
Arrendamientos Financieros			0.00	0.00
Deuda Externa			0.00	0.00
Organismos Financieros Internacionales			0.00	0.00
Deuda Bilateral			0.00	0.00
Títulos y Valores			0.00	0.00
Arrendamientos Financieros			0.00	0.00
Subtotal de Deuda Pública a Corto Plazo			0.00	0.00
Largo Plazo				
Deuda Interna			0.00	0.00
Instituciones de Crédito			0.00	0.00
Títulos y Valores			0.00	0.00
Arrendamientos Financieros			0.00	0.00
Deuda Externa			0.00	0.00
Organismos Financieros Internacionales			0.00	0.00
Deuda Bilateral			0.00	0.00
Títulos y Valores			0.00	0.00
Arrendamientos Financieros			0.00	0.00
Subtotal de Deuda Pública a Largo Plazo			0.00	0.00
Total de Otros Pasivos			3,910,887.69	5,329,653.32
Total de Deuda Pública y Otros Pasivos			3,910,887.69	5,329,653.32

Bajo protesta de decir verdad declaramos que los Estados Financieros y sus notas, son razonablemente correctos y son responsabilidad del emisor.



Cuenta Pública 2023
Instituto Tecnológico Superior de San Pedro
Estado Analítico de la Deuda y Otros Pasivos
 Del 1 de enero al 31 de diciembre de 2023
 (Cifras en Pesos)

Denominación de las Deudas	Moneda de Contratación	Institución o País Acreedor	Saldo Inicial del Periodo	Saldo Final del Periodo
DEUDA PÚBLICA				
Deuda Interna				
Corto Plazo				
Instituciones de Crédito			0.00	0.00
Títulos y Valores			0.00	0.00
Arrendamientos Financieros			0.00	0.00
Deuda Externa				
Organismos Financieros Internacionales			0.00	0.00
Deuda Bilateral			0.00	0.00
Títulos y Valores			0.00	0.00
Arrendamientos Financieros			0.00	0.00
Subtotal de Deuda Pública a Corto Plazo			0.00	0.00
Deuda Interna				
Largo Plazo				
Instituciones de Crédito			0.00	0.00
Títulos y Valores			0.00	0.00
Arrendamientos Financieros			0.00	0.00
Deuda Externa				
Organismos Financieros Internacionales			0.00	0.00
Deuda Bilateral			0.00	0.00
Títulos y Valores			0.00	0.00
Arrendamientos Financieros			0.00	0.00
Subtotal de Deuda Pública a Largo Plazo			0.00	0.00
Total de Otros Pasivos			6,297,612.91	5,329,653.32
Total de Deuda Pública y Otros Pasivos			6,297,612.91	5,329,653.32



Cuenta Pública 2023
Instituto Tecnológico Superior de San Pedro
Estado Analítico de la Deuda y Otros Pasivos
Del 1 de enero al 31 de diciembre de 2023
(Cifras en Pesos)

Bajo protesta de decir verdad declaramos que los Estados Financieros y sus notas, son razonablemente correctos y son responsabilidad del emisor.

C.P. JOSE GILBERTO FERNIZA GARZA
DIRECTOR GENERAL

C.P. ELENA HERNANDEZ DELGADO
SUBDIRECTORA ADMINISTRATIVA

C.P. LUIS ANTONIO TORRES RAMIREZ
JEFE DE RECURSOS FINANCIEROS

C.P. JOSE DE JESUS ORTIZ PAREDES
DIRECTOR DE PLANEACION, INNOVACION Y
CALIDAD

INSTITUTO TECNOLÓGICO SUPERIOR DE SAN PEDRO DE LAS COLONIAS

Estado Analítico de la Deuda y Otros Pasivos

Del 01 de enero al 31 de diciembre de 2023

(Cifras en Pesos)


Denominación de las Deudas	Moneda de Contratación	Institución o País Acreedor	Saldo Inicial del Periodo	Saldo Final del Periodo
DEUDA PÚBLICA				
Corto Plazo				
Deuda Interna			0.00	0.00
Instituciones de Crédito			0.00	0.00
Títulos y Valores			0.00	0.00
Arrendamientos Financieros			0.00	0.00
Deuda Externa			0.00	0.00
Organismos Financieros Internacionales			0.00	0.00
Deuda Bilateral			0.00	0.00
Títulos y Valores			0.00	0.00
Arrendamientos Financieros			0.00	0.00
Subtotal de Deuda Pública a Corto Plazo			0.00	0.00
Largo Plazo				
Deuda Interna			0.00	0.00
Instituciones de Crédito			0.00	0.00
Títulos y Valores			0.00	0.00
Arrendamientos Financieros			0.00	0.00
Deuda Externa			0.00	0.00
Organismos Financieros Internacionales			0.00	0.00
Deuda Bilateral			0.00	0.00
Títulos y Valores			0.00	0.00
Arrendamientos Financieros			0.00	0.00
Subtotal de Deuda Pública a Largo Plazo			0.00	0.00
Total de Otros Pasivos			6,297,612.91	5,329,653.32
Total de Deuda Pública y Otros Pasivos			6,297,612.91	5,329,653.32


Bajo protesta de decir verdad declaramos que los Estados Financieros y sus notas, son razonablemente correctos y son responsabilidad del emisor.

Instituto Tecnológico Superior de San Pedro de las Colonias
Informe sobre pasivos contingentes al 31 de diciembre de 2023

Provisiones a largo plazo	
Obligaciones laborales	2,624,158.09
Total pasivos contingentes	2,624,158.09

Bajo protesta de decir verdad declaramos que los Estados Financieros y sus Notas son razonablemente correctos y responsabilidad del emisor


C.P. JOSÉ GILBERTO FERNIZA GARZA
DIRECTOR GENERAL


LIC. ELENA HERNÁNDEZ DELGADO
SUBDIRECTORA ADMINISTRATIVA


CP. LUIS ANTONIO TORRES RAMÍREZ
JEFE DEPTO. RECURSOS FINANCIEROS

NOTAS DE DESGLOSE

ESF. - AL ESTADO DE SITUACIÓN FINANCIERA

ESF-01 INVERSIONES FINANCIERAS Y FONDOS

Fondos con afectación específica, el tipo y monto de los mismos; de las inversiones financieras se revelará su tipo y monto, su clasificación en corto y largo plazo separando aquellas que su vencimiento sea menor a 3 meses.

CUENTA	NOMBRE DE LA CUENTA	MONTO	TIPO
1111	Efectivo y Equivalentes	0.00	N/A
1112	Bancos/Tesorería	3,726,629.46	Bancos
1113	Bancos dependencias y otros	0.00	N/A
1114	Inversiones Temporales	0.00	Inversión a corto plazo
1115	Fondos con Afectación específica	0.00	N/A
1121	Inversiones Financieras C.P.	0.000.00	N/A
1211	Inversiones Financieras L.P.		N/A
SUMA		3,726,829.46	N/A

ESF-02 DERECHOS A RECIBIR EN EFECTIVO

El monto que se encuentre pendiente de cobro y por recuperar de hasta cinco ejercicios anteriores, asimismo se deberán considerar los montos sujetos a algún tipo de juicio con una antigüedad mayor a la señalada y la factibilidad de cobro.

CUENTA	NOMBRE DE LA CUENTA	MONTO	2023	2022	2021	Factibilidad
1122	Cuentas por Cobrar		388,648.21	0.00	0.00	100%
1126	Préstamos otorgados a corto plazo		0.00	0.00	0.00	-
1124	Ingresos por Recuperar		23,190.00	0.00	0.00	100%
1223	Ingresos por Recuperar a Largo Plazo		6,536.54	0.00	0.00	100%
	SUMA		418,374.75	0.00	0.00	100%

ESF-03 CONTRIBUCIONES POR RECUPERAR CORTO PLAZO

los derechos a recibir efectivo y equivalentes, y bienes o servicios a recibir, (excepto cuentas por cobrar de contribuciones o fideicomisos que se encuentran dentro de inversiones financieras, participaciones y aportaciones de capital) en una desagregación por su vencimiento en días a 90, 180, menor o igual a 365 y mayor a 365. Adicionalmente, se informará de las características cualitativas relevantes que le afecten a estas cuentas.

CUENTA	NOMBRE DE LA CUENTA	MONTO	90 DIAS	180 DIAS	365 DIAS	+ 365 DIAS
1123	Deudores Diversos	6,536.54	5,536.54		0.00	0.00
1125	Anticipos de Tesorería	513,597.08			0.00	513,597.08
1131	Anticipo a proveedores por adquisición de bienes y prestación de servicios a corto plazo	7,747.18		7,747.18	0.00	0.00
1132	Anticipo a proveedores por adquisición de bienes inmuebles y muebles a corto plazo	0.00			0.00	0.00
1133	Anticipo a proveedores por adquisición	0.00			0.00	0.00



Informe de Avance de Gestión Financiera Cuarto Trimestre 2023
Instituto Tecnológico Superior de San Pedro
Conciliación entre los Ingresos Presupuestarios y Contables
Del 1 de octubre al 31 de diciembre de 2023
(Cifras en Pesos)

1. Total de Ingresos Presupuestarios	11,246,694.45
2. Más Ingresos Contables No Presupuestarios	0.00
2.1 Ingresos Financieros	0.00
2.2 Incremento por Variación de Inventarios	0.00
2.3 Disminución del Exceso de Estimaciones por Pérdida o Deterioro u Obsolescencia	0.00
2.4 Disminución del Exceso de Provisiones	0.00
2.5 Otros Ingresos y Beneficios Varios	0.00
2.6 Otros Ingresos Contables No Presupuestarios	0.00
3. Menos Ingresos Presupuestarios No Contables	0.00
3.1 Aprovechamientos Patrimoniales	0.00
3.2 Ingresos Derivados de Financiamientos	0.00
3.3 Otros Ingresos Presupuestarios No Contables	0.00
4. Total de Ingresos Contables	11,246,694.45

Bajo protesta de decir verdad declaramos que los Estados Financieros y sus notas, son razonablemente correctos y son responsabilidad del emisor.

C.P. JOSE GILBERTO FERNIZA GARZA
DIRECTOR GENERAL

C.P. ELENA HERNANDEZ DELGADO
SUBDIRECTORA ADMINISTRATIVA

C.P. LUIS ANTONIO TORRES RAMIREZ
JEFE DE RECURSOS FINANCIEROS

C.P. JOSE DE JESUS ORTIZ PAREDES
DIRECTOR DE PLANEACION, INNOVACION Y
CALIDAD

	de bienes intangibles a corto plazo					
1134	Anticipo a contratistas por obras públicas a corto plazo	0.00			0.00	0.00
1139	Otros derechos a recibir bienes o servicios a corto plazo	0.00			0.00	0.00
	SUMA				0.00	0.00

ESF-04 INVENTARIO de Bienes Disponibles para su Transformación o Consumo

bienes disponibles para su transformación aquéllos que se encuentren dentro de la cuenta Inventarios. Esta nota aplica para aquellos entes públicos que realicen algún proceso de transformación y/o elaboración de bienes.

El sistema de costeo y método de valuación, aplicados a los inventarios, así como la conveniencia de su aplicación dada la naturaleza de los mismos. Adicionalmente, se revelará el impacto en la información financiera por cambios en el método o sistema.

CUENTA	NOMBRE DE LA CUENTA	MONTO	SISTEMA DE COSTEO	MÉTODO DE VALUACIÓN	CONVENENCIA DE APLICACIÓN	IMPACTO DE INFORMACIÓN FINANCIERA
1141	Inventario de mercancías para venta	0.00	N/A	N/A	N/A	N/A
1142	Inventario de mercancías terminadas	0.00	N/A	N/A	N/A	N/A
1143	Inventario de mercancías en proceso de elaboración	0.00	N/A	N/A	N/A	N/A
1144	Inventario de materias primas, materiales y suministros para producción	0.00	N/A	N/A	N/A	N/A
1145	Bienes en tránsito	0.00	N/A	N/A	N/A	N/A
	SUMA	0.00	N/A	N/A	N/A	N/A

ESF-05 ALMACENES

informará acerca del método de valuación, así como la conveniencia de su aplicación. Adicionalmente, se revelará el impacto en la información financiera por cambios en el método.

CUENTA	NOMBRE DE LA CUENTA	MONTO	MÉTODO	CONVENENCIA DE APLICACIÓN	IMPACTO DE INFORMACIÓN FINANCIERA
1151	Almacén de materiales y suministros de consumo	44,643.60	N/A	N/A	N/A

ESF-06 FIDEICOMISOS, MANDATOS Y CONTRATOS ANÁLOGOS

considera los fideicomisos, se informará de éstos los recursos asignados por tipo y monto, y características significativas que tengan o puedan tener alguna incidencia en las mismas.

CUENTA	NOMBRE DE LA CUENTA	MONTO	TIPO	CARACTERÍSTICA
1213	Fideicomisos, mandatos y contratos análogos	0.00	N/A	N/A

ESF-07 PARTICIPACIONES Y APORTACIONES DE CAPITAL

Esta nota no aplica al ente público ya que a la fecha no cuenta con aportaciones de este tipo.

ESF 08 BIENES MUEBLES E INMUEBLES

Rubros de Bienes Muebles e Inmuebles, el monto de la depreciación del ejercicio y la acumulada, el método de depreciación, tasas aplicadas y los criterios de aplicación de los mismos. Asimismo, se informará de las características significativas del estado en que se encuentren los activos.

CUENTA	NOMBRE DE LA CUENTA	MONTO	DEP. ACUM	MÉTODO	TASAS	CRITERIO
123	Bienes Inmuebles, Infraestructura y Construcciones en Proceso	32,291,554.56		N/A	N/A	N/A
1231	Terrenos	22,776,506.00	0.00	N/A	N/A	N/A
1232	Viviendas	0.00	0.00	N/A	N/A	N/A
1233	Edificios no habitacionales	8,747,869.44	0.00	N/A	N/A	N/A
1234	Infraestructura	0.00	0.00	N/A	N/A	N/A
1235	Construcciones en proceso en bienes de dominio público	0.00	0.00	N/A	N/A	N/A
1236	Construcciones en proceso en bienes propios	0.00	0.00	N/A	N/A	N/A
1239	Otros bienes inmuebles	767,179.12	0.00	N/A	N/A	N/A
124	Bienes Muebles	17,153,247.76				
1241	Mobiliario y equipo de administración	4,103,619.73		Metodo establecido por CONAC	Línea Recta	10%
1242	Mobiliario y equipo educacional y recreativo	3,698,173.06		Metodo establecido por CONAC	Línea Recta	20% y 33.3%
1243	Equipo e instrumental médico y de laboratorio	1,116,810.95		N/A	N/A	N/A
1244	Vehículos y equipo de transporte	3,466,060.84		Metodo establecido por CONAC	Línea Recta	20% y 33.3%
1245	Equipo de defensa y seguridad	0.00		N/A	N/A	N/A
1246	Maquinaria, otros equipos y herramientas	4,768,583.18		Metodo establecido por CONAC	Línea Recta	10%
1247	Colecciones, obras de arte y objetos valiosos	0.00		Metodo establecido por CONAC	N/A	N/A
1248	Activos biológicos	0.00		N/A	N/A	N/A

ESF-09 INTANGIBLES Y DIFERIDOS

Rubros de activos intangibles y diferidos, su monto y naturaleza, amortización del ejercicio, amortización acumulada, tasa y método aplicados.

CUENTA	NOMBRE DE LA CUENTA	MONTO	AMORTIZACIÓN	MÉTODO	TASAS	CRITERIO
125	Activos Intangibles	303,854.37	0.00			
1251	Software	150,967.53	0.00	N/A		
1252	Patentes, marcas y derechos	0.00	0.00	N/A	N/A	N/A
1253	Concesiones y franquicias	0.00	0.00	N/A	N/A	N/A

1254	Licencias	152,886.84	0.00	N/A	N/A	N/A
1259	Otros activos intangibles	0.00	0.00	N/A	N/A	N/A
127	Activos Diferidos	0.00	0.00	N/A	N/A	N/A
1271	Estudios, formulación y evaluación de proyectos	0.00	0.00	N/A	N/A	N/A
1272	Derechos sobre bienes en régimen de arrendamiento financiero	0.00	0.00	N/A	N/A	N/A
1273	Gastos pagados por adelantado a largo plazo	0.00	0.00	N/A	N/A	N/A
1274	Anticipos a largo plazo	0.00	0.00	N/A	N/A	N/A
1275	Beneficios al retiro de empleados pagados por adelantado	0.00	0.00	N/A	N/A	N/A
1279	Otros activos diferidos	0.00	0.00	N/A	N/A	N/A
	<i>SUMA</i>	49,748,656.69	0.00	N/A	N/A	N/A

ESF-10 ESTIMACIONES Y DETERIOROS

los criterios utilizados para la determinación de las estimaciones; por ejemplo: estimación de cuentas incobrables, estimación de inventarios, deterioro de activos biológicos y cualquier otra que aplique.

CUENTA	NOMBRE DE LA CUENTA	MONTO	CRITERIO
1161	Estimaciones para cuentas incobrables por derechos a recibir efectivo o equivalentes	0.00	N/A debido a que no existen cuentas que sugieren la determinación de una estimación por incobrabilidad
1162	Estimación por deterioro de inventarios	0.00	N/A debido a que el ente público no maneja inventarios
	<i>SUMA</i>	0.00	

ESF-11 OTROS ACTIVOS

de otros activos se informará por tipo circulante o no circulante, los montos totales asociados y sus características cualitativas significativas que les impacten financieramente.

CUENTA	NOMBRE DE LA CUENTA	MONTO	CARACTERISTICA
1291	Bienes en concesión	0.00	N/A
1292	Bienes en arrendamiento financiero	0.00	N/A
1293	Bienes en comodato	21,357.69	Muebles de oficina
	SUMA	21,357.69	

ESF-12 CUANTAS Y DOCUMENTOS POR PAGAR

Relación de las cuentas y documentos por pagar en una desagregación por su vencimiento en días a 90, 180, mayor o igual a 365. Asimismo, se informará sobre la factibilidad del pago de dichos pasivos.

CUENTA	NOMBRE DE LA CUENTA	MONTO	90 DIAS	180 DIAS	365 DIAS	FACTIBILIDAD DEL PAGO
211	Cuentas por pagar a corto plazo	2,672,524.37		0.00		100% Factible
2111	Servicios personales por pagar a corto plazo	1,161,803.18	0.00	0.00	0.00	100%
2112	Proveedores por pagar a corto plazo	109,696.20		0.00	0.00	100% factible
2113	Contratistas por obras públicas por pagar a corto plazo	0.00	0.00	0.00	0.00	N/A

2114	Participaciones y aportaciones por pagar a corto plazo	0.00	0.00	0.00	0.00	N/A
2115	Transferencias otorgadas por pagar a corto plazo	0.00	0.00	0.00	0.00	N/A
2116	Intereses, comisiones y otros gastos de la deuda pública por pagar a corto plazo	0.00	0.00	0.00	0.00	N/A
2117	Retenciones y contribuciones por pagar a corto plazo	1,398,539.99	0.00	0.00		100%
2118	Devoluciones de la ley de ingresos por pagar a corto plazo	0.00	0.00	0.00	0.00	N/A
2119	Otras cuentas por pagar a corto plazo	2,485.00		0.00	0.00	100%
212	Documentos por pagar a corto plazo	0.00	0.00	0.00	0.00	N/A
2121	Documentos comerciales por pagar a corto plazo	0.00	0.00	0.00	0.00	N/A
2122	Documentos con contratistas por obras públicas por pagar a corto plazo	0.00	0.00	0.00	0.00	N/A
2129	Otros documentos por pagar a corto plazo	0.00	0.00	0.00	0.00	N/A
	SUMA	2,672,524.37		0.00		100% Factible

ESF-013 FONDOS Y BIENES EN GARANTIA

Fondos y Bienes de Terceros en Administración y/o en Garantía a corto y largo plazo, así como la naturaleza de dichos recursos y sus características cualitativas significativas que les afecten o pudieran afectarles financieramente.

CUENTA	NOMBRE DE LA CUENTA	MONTO	NATURALEZA	CARACTERISTICA
216	Fondos y bienes de terceros en garantía y/o administración a corto plazo	0.00	N/A	N/A
2161	Fondos en garantía a corto plazo	0.00	N/A	N/A
2162	Fondos en administración a corto plazo	0.00	N/A	N/A
2163	Fondos contingentes a corto plazo	0.00	N/A	N/A
2164	Fondos de fideicomisos, mandatos y contratos análogos a corto plazo	0.00	N/A	N/A
2165	Otros fondos de terceros en garantía y/o administración a corto plazo	0.00	N/A	N/A
2166	Valores y bienes en garantía a corto plazo	0.00	N/A	N/A
225	Fondos y bienes de terceros en garantía y/o en administración a largo plazo	0.00	N/A	N/A
2251	Fondos en garantía a largo plazo	0.00	N/A	N/A
2252	Fondos en administración a largo plazo	0.00	N/A	N/A
2253	Fondos contingentes a largo plazo	0.00	N/A	N/A
2254	Fondos de fideicomisos, mandatos y contratos análogos a largo plazo	0.00	N/A	N/A
2255	Otros fondos de terceros en garantía y/o administración a largo plazo	0.00	N/A	N/A
2256	Valores y bienes en garantía a largo plazo	0.00	N/A	N/A
	SUMA	0.00	N/A	N/A

ESF-014 OTROS PASIVOS

cuentas de los pasivos diferidos y otros, su tipo, monto y naturaleza, así como las características significativas que les impacten o pudieran impactarles financieramente.

CUENTA	NOMBRE DE LA CUENTA	MONTO	NATURALEZA	CARACTERISTICA
2159	Otros pasivos diferidos a corto plazo	0.00	N/A	N/A
2199	Otros Pasivos	0.00	N/A	N/A
2241	Créditos diferidos a largo plazo	0.00	N/A	N/A
2242	Intereses cobrados por adelantado a largo plazo	0.00	N/A	N/A
2249	Otros pasivos diferidos a largo plazo	0.00	N/A	N/A
SUMA		0.00	N/A	N/A

EA. - AL ESTADO DE ACTIVIDADES

EA-01 INGRESOS DE GESTIÓN

Trimestral. De los rubros de impuestos, cuotas y aportaciones de seguridad social, contribuciones de mejoras, derechos, productos, aprovechamientos, y de ingresos por venta de bienes y prestación de servicios, los cuales están armonizados con los rubros del Clasificador por Rubros de Ingresos, se informarán los montos totales y cualquier característica significativa.

CUENTA	DESCRIPCIÓN DE CUENTA	CRI	MONTO	CARACTERISTICA
411	IMPUESTOS	1	0.00	N/A
412	CUOTAS Y APORTACIONES DE SEGURIDAD SOCIAL	2	0.00	N/A
413	CONTRIBUCIONES DE MEJORAS	3	0.00	N/A
414	DERECHOS	4	0.00	N/A
415	PRODUCTOS	5		Ingresos por contraprestaciones por los servicios que presta el estado en sus funciones de derecho privado
416	APROVECHAMIENTOS	6	0.00	N/A
417	INGRESOS POR VENTA DE BIENES Y PRESTACION DE SERVICIOS	7	48,282.00	N/A
SUMA			48,282.00	

Acumulativa. De los rubros de impuestos, cuotas y aportaciones de seguridad social, contribuciones de mejoras, derechos, productos, aprovechamientos, y de ingresos por venta de bienes y prestación de servicios, los cuales están armonizados con los rubros del Clasificador por Rubros de Ingresos, se informarán los montos totales y cualquier característica significativa.

CUENTA	DESCRIPCIÓN DE CUENTA	CRI	MONTO	CARACTERISTICA
411	IMPUESTOS	1	0.00	N/A
412	CUOTAS Y APORTACIONES DE SEGURIDAD SOCIAL	2	0.00	N/A
413	CONTRIBUCIONES DE MEJORAS	3	0.00	N/A
414	DERECHOS	4	0.00	N/A
415	PRODUCTOS	5		Ingresos por contraprestaciones por los servicios que presta el estado en sus funciones de derecho privado
416	APROVECHAMIENTOS	6	11,600.00	N/A
417	INGRESOS POR VENTA DE BIENES Y PRESTACION DE SERVICIOS	7	5,610,360.54	N/A

SUMA

5,621,960.54

EA-02 Participaciones, Aportaciones, Convenios, Incentivos Derivados de la Colaboración Fiscal, Fondos Distintos de Aportaciones, Transferencias, Asignaciones, Subsidios y Subvenciones, y Pensiones y Jubilaciones.

Trimestral. De los rubros de participaciones, aportaciones, convenios, incentivos derivados de la colaboración fiscal, fondos distintos de aportaciones, transferencias, asignaciones, subsidios y subvenciones, y pensiones y jubilaciones, los cuales están armonizados con los rubros del Clasificador por Rubros de Ingresos, se informarán los montos totales y cualquier característica significativa.

CUENTA	DESCRIPCIÓN DE CUENTA	CRI	MONTO	CARACTERISTICA
421	PARTICIPACIONES, APORTACIONES, CONVENIOS, INCENTIVOS DERIVADOS DE LA COLABORACIÓN FISCAL Y FONDOS DISTINTOS DE APORTACIONES	8	11,184,518.48	Participaciones y aportaciones
422	TRANSFERENCIAS Y ASIGNACIONES	9	0.00	Transferencias y asignaciones del presupuesto de egresos estatal
SUMA			11,184,518.48	

Acumulativa. De los rubros de participaciones, aportaciones, convenios, incentivos derivados de la colaboración fiscal, fondos distintos de aportaciones, transferencias, asignaciones, subsidios y subvenciones, y pensiones y jubilaciones, los cuales están armonizados con los rubros del Clasificador por Rubros de Ingresos, se informarán los montos totales y cualquier característica significativa.

CUENTA	DESCRIPCIÓN DE CUENTA	CRI	MONTO	CARACTERISTICA
421	PARTICIPACIONES, APORTACIONES, CONVENIOS, INCENTIVOS DERIVADOS DE LA COLABORACIÓN FISCAL Y FONDOS DISTINTOS DE APORTACIONES	8	41,633,170.72	Participaciones y aportaciones
422	TRANSFERENCIAS Y ASIGNACIONES	9	0.00	Transferencias y asignaciones del presupuesto de egresos estatal
SUMA			41,633,170.72	

EA-03 OTROS INGRESOS Y BENEFICIOS

Trimestral. De los rubros de Ingresos Financieros, Incremento por Variación de Inventarios, Disminución del Exceso de Estimaciones por Pérdida o Deterioro u Obsolescencia, Disminución del Exceso de Provisiones, y de Otros Ingresos y Beneficios Varios, se informarán los montos totales y cualquier característica significativa.

CUENTA	NOMBRE DE LA CUENTA	MONTO	CARACTERISTICA
43	OTROS INGRESOS Y BENEFICIOS	0.00	
431	Ingresos Financieros	0.00	
4311	Intereses Ganados de Valores, Créditos, Bonos y Otros.	0.00	N/A
4319	Otros Ingresos Financieros	13,893.97	N/A
432	Incremento por Variación de Inventarios	0.00	
4321	Incremento por Variación de Inventarios de Mercancías para Venta	0.00	N/A
4322	Incremento por Variación de Inventarios de Mercancías Terminadas	0.00	N/A
4323	Incremento por Variación de Inventarios de Mercancías en Proceso de Elaboración	0.00	N/A

4324	Incremento por Variación de Inventarios de Materias Primas, Materiales y Suministros para Producción	0.00	N/A
4325	Incremento por Variación de Almacén de Materias Primas, Materiales y Suministros de Consumo	0.00	N/A
433	Disminución del Exceso de Estimaciones por Pérdida o Deterioro u Obsolescencia	0.00	
4331	Disminución del Exceso de Estimaciones por Pérdida o Deterioro u Obsolescencia	0.00	N/A
434	Disminución del Exceso de Provisiones	0.00	
4341	Disminución del Exceso en Provisiones	0.00	N/A
439	Otros Ingresos y Beneficios Varios	0.00	
4391	Otros Ingresos de Ejercicios Anteriores	0.00	N/A
4392	Bonificaciones y Descuentos Obtenidos	0.00	N/A
4393	Diferencias por Tipo de Cambio a Favor en Efectivo y Equivalentes	0.00	N/A
4394	Diferencias de Cotizaciones a Favor en Valores Negociables	0.00	N/A
4395	Resultado por Posición Monetaria	0.00	N/A
4396	Utilidades por Participación Patrimonial	0.00	N/A
4399	Otros Ingresos y Beneficios Varios	0.00	N/A

Acumulativa. De los rubros de Ingresos Financieros, Incremento por Variación de Inventarios, Disminución del Exceso de Estimaciones por Pérdida o Deterioro u Obsolescencia, Disminución del Exceso de Provisiones, y de Otros Ingresos y Beneficios Varios, se informarán los montos totales y cualquier característica significativa.

CUENTA	NOMBRE DE LA CUENTA	MONTO	CARACTERISTICA
43	OTROS INGRESOS Y BENEFICIOS	0.00	
431	Ingresos Financieros	0.00	
4311	Intereses Ganados de Valores, Créditos, Bonos y Otros.	0.00	N/A
4319	Otros Ingresos Financieros	25,700.97	N/A
432	Incremento por Variación de Inventarios	0.00	
4321	Incremento por Variación de Inventarios de Mercancías para Venta	0.00	N/A
4322	Incremento por Variación de Inventarios de Mercancías Terminadas	0.00	N/A
4323	Incremento por Variación de Inventarios de Mercancías en Proceso de Elaboración	0.00	N/A
4324	Incremento por Variación de Inventarios de Materias Primas, Materiales y Suministros para Producción	0.00	N/A
4325	Incremento por Variación de Almacén de Materias Primas, Materiales y Suministros de Consumo	0.00	N/A
433	Disminución del Exceso de Estimaciones por Pérdida o Deterioro u Obsolescencia	0.00	
4331	Disminución del Exceso de Estimaciones por Pérdida o Deterioro u Obsolescencia	0.00	N/A
434	Disminución del Exceso de Provisiones	0.00	
4341	Disminución del Exceso en Provisiones	0.00	N/A
439	Otros Ingresos y Beneficios Varios	0.00	
4391	Otros Ingresos de Ejercicios Anteriores	0.00	N/A

4392	Bonificaciones y Descuentos Obtenidos	0.00	N/A
4393	Diferencias por Tipo de Cambio a Favor en Efectivo y Equivalentes	0.00	N/A
4394	Diferencias de Cotizaciones a Favor en Valores Negociables	0.00	N/A
4395	Resultado por Posición Monetaria	0.00	N/A
4396	Utilidades por Participación Patrimonial	0.00	N/A
4399	Otros Ingresos y Beneficios Varios	0.00	N/A

EA-04 GASTOS Y OTRAS PÉRDIDAS

Trimestral. Explicar aquellas cuentas de gastos de funcionamiento, transferencias, subsidios y otras ayudas, participaciones y aportaciones, otros gastos y pérdidas extraordinarias, así como los ingresos y gastos extraordinarios, que en lo individual representen el 15% o más del total de los gastos.

CUENTA	NOMBRE DE LA CUENTA	MONTO	%	CARACTERISTICA
	Servicios Personales	12,523,813.70		
	Materiales y Suministros	524,750.99		
	Servicios Generales	1,606,870.29		

Acumulativa. Explicar aquellas cuentas de gastos de funcionamiento, transferencias, subsidios y otras ayudas, participaciones y aportaciones, otros gastos y pérdidas extraordinarias, así como los ingresos y gastos extraordinarios, que en lo individual representen el 15% o más del total de los gastos.

CUENTA	NOMBRE DE LA CUENTA	MONTO	%	CARACTERISTICA
	Servicios Personales	36,267,809.31		
	Materiales y Suministros	2,683,325.49		
	Servicios Generales	6,230,014.58		

VPH. - AL ESTADO DE VARIACIONES EN LA HACIENDA PÚBLICA

VPH-01 PATRIMONIO CONTRIBUIDO

Trimestral. Se informará de manera agrupada, acerca de las modificaciones al patrimonio contribuido por tipo, naturaleza y monto.

CUENTA	NOMBRE DE LA CUENTA	Modificaciones	TIPO	MODIFICACIONES
311	Aportaciones	29,715,129.78	N/A	Durante el segundo trimestre de 2023 no se realizaron modificaciones en el patrimonio contribuido de la entidad.
312	Donaciones al capital	0.00	N/A	Durante el segundo trimestre de 2023 no se realizaron modificaciones en el patrimonio contribuido de la entidad.
313	Actualización de la hacienda pública /patrimonio	0.00	N/A	Durante el segundo trimestre de 2023 no se realizaron modificaciones en el patrimonio contribuido de la entidad.
SUMA		29,715,129.78	N/A	N/A

Acumulada. Se informará de manera agrupada, acerca de las modificaciones al patrimonio contribuido por tipo, naturaleza y monto.

CUENTA	NOMBRE DE LA CUENTA	Modificaciones	TIPO	MODIFICACIONES
311	Aportaciones	29,715,129.78	N/A	Durante el segundo trimestre de 2023 no se realizaron modificaciones en el patrimonio contribuido de la entidad.
312	Donaciones al capital	0.00	N/A	Durante el segundo trimestre de 2023 no se realizaron modificaciones en el patrimonio contribuido de la entidad.
313	Actualización de la hacienda pública /patrimonio	0.00	N/A	Durante el segundo trimestre de 2023 no se realizaron modificaciones en el patrimonio contribuido de la entidad.
SUMA		29,715,129.78	N/A	N/A

VPH-02 PATRIMONIO GENERADO

Trimestral. Se informará de manera agrupada, acerca del monto y procedencia de los recursos que modifican al patrimonio generado.

CUENTA	NOMBRE DE LA CUENTA	MODIFICACIONES	PROCEDENCIA
321	Resultado del Ejercicio	5,026,063.38	Resultados del periodo
322	Resultado del Ejercicio Anterior	(3,545,204.00)	N/A
323	Revaluaciones	0.00	N/A
3231	Revalúo de bienes inmuebles	7,385,804.95	N/A
3232	Revalúo de bienes muebles	0.00	N/A
3233	Revalúo de bienes intangibles	0.00	N/A
3239	Otros revalúos	0.00	N/A
324	Reservas	0.00	N/A
3241	Reservas de patrimonio	0.00	N/A
3242	Reservas territoriales	0.00	N/A
3243	Reservas por contingencias	0.00	N/A
325	Rectificaciones de resultados de ejercicios anteriores	1,422,562.47	Corrección de errores
3251	Cambios en políticas contables	0.00	N/A
3252	Cambios por errores contables	1,422,562.47	Corrección de errores

Acumulada. Se informará de manera agrupada, acerca del monto y procedencia de los recursos que modifican al patrimonio generado.

CUENTA	NOMBRE DE LA CUENTA	MODIFICACIONES	PROCEDENCIA
321	Resultado del Ejercicio	1,615,922.85	Resultados del periodo
322	Resultado del Ejercicio Anterior	(3,545,204)	N/A
323	Revaluaciones	0.00	N/A
3231	Revalúo de bienes inmuebles	7,385,804.95	N/A
3232	Revalúo de bienes muebles	0.00	N/A
3233	Revalúo de bienes intangibles	0.00	N/A
3239	Otros revalúos	0.00	N/A
324	Reservas	0.00	N/A
3241	Reservas de patrimonio	0.00	N/A
3242	Reservas territoriales	0.00	N/A
3243	Reservas por contingencias	0.00	N/A
325	Rectificaciones de resultados de ejercicios anteriores	1,437,329.27	Corrección de errores
3251	Cambios en políticas contables	0.00	N/A
3252	Cambios por errores contables		Corrección de errores

EFE. - AL ESTADO DE FLUJO DE EFECTIVO

EFE-01 FLUJO DE EFECTIVO

Trimestral. Presentar el análisis de las cifras del periodo actual y periodo anterior del Efectivo y Equivalentes al Efectivo, al Final del Ejercicio del Estado de Flujos de Efectivo, respecto a la composición del rubro de Efectivo y Equivalentes

Concepto	Del 01 de octubre al 31 de diciembre de 2023	Del 01 de abril al 30 de junio de 2022
<i>Efectivo</i>	0.00	0.00
<i>Bancos/Tesorería</i>		
<i>Bancos/Dependencias y Otros</i>	3,726,829.46	0.00
<i>Inversiones Temporales (Hasta 3 meses)</i>		
<i>Fondos con Afectación Específica</i>	0.00	0.00
<i>Depósitos de Fondos de Terceros en Garantía y/o Administración</i>	0.00	0.00
<i>Otros Efectivos y Equivalentes</i>	0.00	0.00
Total de Efectivo y Equivalentes	3,726,829.46	

Acumulativa. Presentar el análisis de las cifras del periodo actual y periodo anterior del Efectivo y Equivalentes al Efectivo, al Final del Ejercicio del Estado de Flujos de Efectivo, respecto a la composición del rubro de Efectivo y Equivalentes

NOTA

EFE-03 CONCILIACION DEL FLUJO DE EFECTIVO

Conciliación **Trimestral** de los Flujos de Efectivo Netos de las Actividades de Operación y los saldos de Resultados del Ejercicio (Ahorro/Desahorro)

Concepto	Del 01 de octubre al 31 de diciembre de 2023	Del 01 de octubre al 31 de diciembre de 2022
Resultados del Ejercicio Ahorro/Desahorro		
Movimientos de partidas (o rubros) que no afectan al efectivo		
<i>Depreciación</i>	(13,031,062.76)	0.00
<i>Amortización</i>	239,400.30	0.00
<i>Incrementos en las provisiones</i>	0.00	0.00
<i>Incremento en inversiones producido por revaluación</i>	(0.00)	(0.00)
<i>Ganancia/pérdida en venta de bienes muebles, inmuebles e intangibles</i>	(0.00)	(0.00)
<i>Origenes y aplicaciones netas de operación</i>		
Flujos de Efectivo Netos de las Actividades de Operación		

Conciliación **Acumulada** de los Flujos de Efectivo Netos de las Actividades de Operación y los saldos de Resultados del Ejercicio (Ahorro/Desahorro)

Concepto	Del 01 de enero al 31 de diciembre de 2023	Del 01 de enero al 31 de diciembre de 2022
Resultados del Ejercicio Ahorro/Desahorro		
Movimientos de partidas (o rubros) que no afectan al efectivo		
<i>Depreciación</i>	(13,031,062.76)	0.00
<i>Amortización</i>	239,400.30	0.00
<i>Incrementos en las provisiones</i>	0.00	0.00
<i>Incremento en inversiones producido por revaluación</i>	(0.00)	(0.00)
<i>Ganancia/pérdida en venta de bienes muebles, inmuebles e intangibles</i>	(0.00)	(0.00)
<i>Origenes y aplicaciones netas de operación</i>		
Flujos de Efectivo Netos de las Actividades de Operación		

CONCILIACIONES CONTABLES Y PRESUPERTALES DE INGRESOS Y EGRESOS**I - CONCILIACIÓN ENTRE LOS INGRESOS PRESUPUESTARIOS Y CONTABLES Y LOS EGRESOS CONTABLES Y PRESUPUESTARIOS**

Trimestral. La conciliación se presentará atendiendo a lo dispuesto por el Acuerdo por el que se emite el formato de conciliación entre los ingresos presupuestarios y contables, así como entre los egresos presupuestarios y los gastos contables.

INSTITUTO TECNOLÓGICO SUPERIOR DE SAN PEDRO DE LAS COLONIAS Conciliación entre los Ingresos Presupuestarios y Contables Correspondiente del 01 de octubre al 31 de diciembre de 2023 (Cifras en pesos)		
1. Total de Ingresos Presupuestarios		11,246,694.45
2. Más Ingresos Contables No Presupuestarios		0.00
2.1 Ingresos Financieros	0.00	
2.2 Incremento por Variación de Inventarios	0.00	
2.3 Disminución del Exceso de Estimaciones por Pérdida o Deterioro u Obsolescencia	0.00	
2.4 Disminución del Exceso de Provisiones	0.00	
2.5 Otros Ingresos y Beneficios Varios	0.00	
2.6 Otros Ingresos Contables No Presupuestarios	0.00	
3. Menos Ingresos Presupuestarios No Contables		0.00
3.1 Aprovechamientos Patrimoniales	0.00	
3.2 Ingresos Derivados de Financiamientos	0.00	
3.3 Otros Ingresos Presupuestarios No Contables	0.00	
4. Total de Ingresos Contables		11,246,694.46

INSTITUTO TECNOLÓGICO SUPERIOR DE SAN PEDRO DE LAS COLONIAS Conciliación entre los Egresos Presupuestarios y los Gastos Contables Correspondiente del 01 de octubre al 31 de diciembre de 2023 (Cifras en pesos)		
1. Total de Egresos Presupuestarios		14,642,068.18
2. Menos Egresos Presupuestario No Contables		0.00
2.1 Materias Primas y Materiales de Producción y Comercialización	0.00	
2.2 Materiales y Suministros	0.00	
2.3 Mobiliario y Equipo de Administración	0.00	
2.4 Mobiliario y Equipo Educativo y Recreativo	0.00	
2.5 Equipo e Instrumental Médico y de Laboratorio	0.00	
2.6 Vehículos y Equipo de Transporte	0.00	
2.7 Equipo de Defensa y Seguridad	0.00	
2.8 Maquinaria, Otros Equipos y Herramientas	0.00	

2.9	Activos Biológicos	0.00
2.10	Bienes Inmuebles	0.00
2.11	Activos Intangibles	0.00
2.12	Obra Pública en Bienes de Dominio Público	0.00
2.13	Obra Pública en Bienes Propios	0.00
2.14	Acciones y Participaciones de Capital	0.00
2.15	Compra de Títulos y Valores	0.00
2.16	Concesión de Préstamos	0.00
2.17	Inversiones en Fideicomisos, Mandatos y Otros Análogos	0.00
2.18	Provisiones para Contingencias y Otras Erogaciones Especiales	0.00
2.19	Amortización de la Deuda Pública	0.00
2.20	Adeudos de Ejercicios Fiscales Anteriores (ADEFAS)	0.00
2.21	Otros Egresos Presupuestales No Contables	0.00

3. Más Gastos Contables No Presupuestarios		0.00
3.1	Estimaciones, Depreciaciones, Deterioros, Obsolescencia y Amortizaciones	0.00
3.2	Provisiones	0.00
3.3	Disminución de Inventarios	0.00
3.4	Aumento por Insuficiencia de Estimaciones por Pérdida o Deterioro u Obsolescencia	0.00
3.5	Aumento por Insuficiencia de Provisiones	0.00
3.6	Otros Gastos	0.00
3.7	Otros Gastos Contables No Presupuestarios	0.00

4. Total de Gastos Contables		14,642,068.18
-------------------------------------	--	----------------------

Acumulada. La conciliación se presentará atendiendo a lo dispuesto por el Acuerdo por el que se emite el formato de conciliación entre los ingresos presupuestarios y contables, así como entre los egresos presupuestarios y los gastos contables.

INSTITUTO TECNOLÓGICO SUPERIOR DE SAN PEDRO DE LAS COLONIAS		
Conciliación entre los Ingresos Presupuestarios y Contables		
Correspondiente del 01 de enero al 31 de diciembre de 2023		
(Cifras en pesos)		
1. Total de Ingresos Presupuestarios		47,280,832.23
2. Más Ingresos Contables No Presupuestarios		
2.1	Ingresos Financieros	0.00

2.2	Incremento por Variación de Inventarios	0.00
2.3	Disminución del Exceso de Estimaciones por Pérdida o Deterioro u Obsolescencia	0.00
2.4	Disminución del Exceso de Provisiones	0.00
2.5	Otros Ingresos y Beneficios Varios	0.00
2.6	Otros Ingresos Contables No Presupuestarios	0.00

3. Menos Ingresos Presupuestarios No Contables		0.00
3.1	Aprovechamientos Patrimoniales	0.00
3.2	Ingresos Derivados de Financiamientos	0.00
3.3	Otros Ingresos Presupuestarios No Contables	0.00

4. Total de Ingresos Contables		47,280,832.23
---------------------------------------	--	----------------------

INSTITUTO TECNOLÓGICO SUPERIOR DE SAN PEDRO DE LAS COLONIAS Conciliación entre los Egresos Presupuestarios y los Gastos Contables Correspondiente del 01 de enero al 31 de diciembre de 2023 (Cifras en pesos)		
---	--	--

1. Total de Egresos Presupuestarios		46,239,523.78
--	--	----------------------

2. Menos Egresos Presupuestario No Contables		589,381.20
2.1	Materias Primas y Materiales de Producción y Comercialización	0.00
2.2	Materiales y Suministros	0.00
2.3	Mobiliario y Equipo de Administración	123,430.08
2.4	Mobiliario y Equipo Educacional y Recreativo	19,898.64
2.5	Equipo e Instrumental Médico y de Laboratorio	0.00
2.6	Vehículos y Equipo de Transporte	0.00
2.7	Equipo de Defensa y Seguridad	0.00
2.8	Maquinaria, Otros Equipos y Herramientas	306,852.48
2.9	Activos Biológicos	0.00
2.10	Bienes Inmuebles	0.00
2.11	Activos Intangibles	139,200.00
2.12	Obra Pública en Bienes de Dominio Público	0.00
2.13	Obra Pública en Bienes Propios	0.00
2.14	Acciones y Participaciones de Capital	0.00
2.15	Compra de Títulos y Valores	0.00
2.16	Concesión de Préstamos	0.00

2.17	Inversiones en Fideicomisos, Mandatos y Otros Análogos	0.00
2.18	Provisiones para Contingencias y Otras Erogaciones Especiales	0.00
2.19	Amortización de la Deuda Pública	0.00
2.20	Adeudos de Ejercicios Fiscales Anteriores (ADEFAS)	0.00
2.21	Otros Egresos Presupuestales No Contables	0.00

3. Más Gastos Contables No Presupuestarios		0.00
3.1	Estimaciones, Depreciaciones, Deterioros, Obsolescencia y Amortizaciones	0.00
3.2	Provisiones	0.00
3.3	Disminución de Inventarios	0.00
3.4	Aumento por Insuficiencia de Estimaciones por Pérdida o Deterioro u Obsolescencia	0.00
3.5	Aumento por Insuficiencia de Provisiones	0.00
3.6	Otros Gastos	0.00
3.7	Otros Gastos Contables No Presupuestarios	0.00

4. Total de Gastos Contables

45,650,142.58

NOTAS DE DESGLOSE

ESF. - AL ESTADO DE SITUACIÓN FINANCIERA

ESF-01 INVERSIONES FINANCIERAS Y FONDOS

Fondos con afectación específica, el tipo y monto de los mismos; de las inversiones financieras se revelará su tipo y monto, su clasificación en corto y largo plazo separando aquéllas que su vencimiento sea menor a 3 meses.

CUENTA	NOMBRE DE LA CUENTA	MONTO	TIPO
1111	Efectivo y Equivalentes	0.00	N/A
1112	Bancos/Tesorería	3,726,629.46	Bancos
1113	Bancos dependencias y otros	0.00	N/A
1114	Inversiones Temporales	0.00	Inversión a corto plazo
1115	Fondos con Afectación específica	0.00	N/A
1121	Inversiones Financieras C.P.	0.000.00	N/A
1211	Inversiones Financieras L.P.		N/A
SUMA		3,726,829.46	N/A

ESF-02 DERECHOS A RECIBIR EN EFECTIVO

El monto que se encuentre pendiente de cobro y por recuperar de hasta cinco ejercicios anteriores, asimismo se deberán considerar los montos sujetos a algún tipo de juicio con una antigüedad mayor a la señalada y la factibilidad de cobro.

CUENTA	NOMBRE DE LA CUENTA	MONTO	2023	2022	2021	Factibilidad
1122	Cuentas por Cobrar		388,648.21	0.00	0.00	100%
1126	Préstamos otorgados a corto plazo		0.00	0.00	0.00	-
1124	Ingresos por Recuperar		23,190.00	0.00	0.00	100%
1223	Ingresos por Recuperar a Largo Plazo		6,536.54	0.00	0.00	100%
	SUMA		418,374.75	0.00	0.00	100%

ESF-03 CONTRIBUCIONES POR RECUPERAR CORTO PLAZO

los derechos a recibir efectivo y equivalentes, y bienes o servicios a recibir, (excepto cuentas por cobrar de contribuciones o fideicomisos que se encuentran dentro de inversiones financieras, participaciones y aportaciones de capital) en una desagregación por su vencimiento en días a 90, 180, menor o igual a 365 y mayor a 365. Adicionalmente, se informará de las características cualitativas relevantes que le afecten a estas cuentas.

CUENTA	NOMBRE DE LA CUENTA	MONTO	90 DIAS	180 DIAS	365 DIAS	+ 365 DIAS
1123	Deudores Diversos	6,536.54	5,536.54		0.00	0.00
1125	Anticipos de Tesorería	513,597.08			0.00	513,597.08
1131	Anticipo a proveedores por adquisición de bienes y prestación de servicios a corto plazo	7,747.18		7,747.18	0.00	0.00
1132	Anticipo a proveedores por adquisición de bienes inmuebles y muebles a corto plazo	0.00			0.00	0.00
1133	Anticipo a proveedores por adquisición	0.00			0.00	0.00

	de bienes intangibles a corto plazo					
1134	Anticipo a contratistas por obras públicas a corto plazo	0.00			0.00	0.00
1139	Otros derechos a recibir bienes o servicios a corto plazo	0.00			0.00	0.00
SUMA					0.00	0.00

ESF-04 INVENTARIO de Bienes Disponibles para su Transformación o Consumo

bienes disponibles para su transformación aquéllos que se encuentren dentro de la cuenta Inventarios. Esta nota aplica para aquellos entes públicos que realicen algún proceso de transformación y/o elaboración de bienes.

El sistema de costeo y método de valuación, aplicados a los inventarios, así como la conveniencia de su aplicación dada la naturaleza de los mismos. Adicionalmente, se revelará el impacto en la información financiera por cambios en el método o sistema.

<i>CUENTA</i>	<i>NOMBRE DE LA CUENTA</i>	<i>MONTO</i>	<i>SISTEMA DE COSTEO</i>	<i>MÉTODO DE VALUACIÓN</i>	<i>CONVENENCIA DE APLICACIÓN</i>	<i>IMPACTO DE INFORMACIÓN FINANCIERA</i>
1141	Inventario de mercancías para venta	0.00	N/A	N/A	N/A	N/A
1142	Inventario de mercancías terminadas	0.00	N/A	N/A	N/A	N/A
1143	Inventario de mercancías en proceso de elaboración	0.00	N/A	N/A	N/A	N/A
1144	Inventario de materias primas, materiales y suministros para producción	0.00	N/A	N/A	N/A	N/A
1145	Bienes en tránsito	0.00	N/A	N/A	N/A	N/A
SUMA		0.00	N/A	N/A	N/A	N/A

ESF-05 ALMACENES

informará acerca del método de valuación, así como la conveniencia de su aplicación. Adicionalmente, se revelará el impacto en la información financiera por cambios en el método.

<i>CUENTA</i>	<i>NOMBRE DE LA CUENTA</i>	<i>MONTO</i>	<i>MÉTODO</i>	<i>CONVENENCIA DE APLICACIÓN</i>	<i>IMPACTO DE INFORMACIÓN FINANCIERA</i>
1151	Almacén de materiales y suministros de consumo	44,643.60	N/A	N/A	N/A

ESF-06 FIDEICOMISOS, MANDATOS Y CONTRATOS ANÁLOGOS

considera los fideicomisos, se informará de éstos los recursos asignados por tipo y monto, y características significativas que tengan o puedan tener alguna incidencia en las mismas.

<i>CUENTA</i>	<i>NOMBRE DE LA CUENTA</i>	<i>MONTO</i>	<i>TIPO</i>	<i>CARACTERÍSTICA</i>
1213	Fideicomisos, mandatos y contratos análogos	0.00	N/A	N/A

ESF-07 PARTICIPACIONES Y APORTACIONES DE CAPITAL

Esta nota no aplica al ente público ya que a la fecha no cuenta con aportaciones de este tipo.

ESF 08 BIENES MUEBLES E INMUEBLES

Rubros de Bienes Muebles e Inmuebles, el monto de la depreciación del ejercicio y la acumulada, el método de depreciación, tasas aplicadas y los criterios de aplicación de los mismos. Asimismo, se informará de las características significativas del estado en que se encuentren los activos.

CUENTA	NOMBRE DE LA CUENTA	MONTO	DEP. ACUM	MÉTODO	TASAS	CRITERIO
123	Bienes Inmuebles, Infraestructura y Construcciones en Proceso	32,291,554.56		N/A	N/A	N/A
1231	Terrenos	22,776,506.00	0.00	N/A	N/A	N/A
1232	Viviendas	0.00	0.00	N/A	N/A	N/A
1233	Edificios no habitacionales	8,747,869.44	0.00	N/A	N/A	N/A
1234	Infraestructura	0.00	0.00	N/A	N/A	N/A
1235	Construcciones en proceso en bienes de dominio público	0.00	0.00	N/A	N/A	N/A
1236	Construcciones en proceso en bienes propios	0.00	0.00	N/A	N/A	N/A
1239	Otros bienes inmuebles	767,179.12	0.00	N/A	N/A	N/A
124	Bienes Muebles	17,153,247.76				
1241	Mobiliario y equipo de administración	4,103,619.73		Metodo establecido por CONAC	Línea Recta	10%
1242	Mobiliario y equipo educacional y recreativo	3,698,173.06		Metodo establecido por CONAC	Línea Recta	20% y 33.3%
1243	Equipo e instrumental médico y de laboratorio	1,116,810.95		N/A	N/A	N/A
1244	Vehículos y equipo de transporte	3,466,060.84		Metodo establecido por CONAC	Línea Recta	20% y 33.3%
1245	Equipo de defensa y seguridad	0.00		N/A	N/A	N/A
1246	Maquinaria, otros equipos y herramientas	4,768,583.18		Metodo establecido por CONAC	Línea Recta	10%
1247	Colecciones, obras de arte y objetos valiosos	0.00		Metodo establecido por CONAC	N/A	N/A
1248	Activos biológicos	0.00		N/A	N/A	N/A

ESF-09 INTANGIBLES Y DIFERIDOS

Rubros de activos intangibles y diferidos, su monto y naturaleza, amortización del ejercicio, amortización acumulada, tasa y método aplicados.

CUENTA	NOMBRE DE LA CUENTA	MONTO	AMORTIZACIÓN	MÉTODO	TASAS	CRITERIO
125	Activos Intangibles	303,854.37	0.00			
1251	Software	150,967.53	0.00	N/A		
1252	Patentes, marcas y derechos	0.00	0.00	N/A	N/A	N/A
1253	Concesiones y franquicias	0.00	0.00	N/A	N/A	N/A

1254	Licencias	152,886.84	0.00	N/A	N/A	N/A
1259	Otros activos intangibles	0.00	0.00	N/A	N/A	N/A
127	Activos Diferidos	0.00	0.00	N/A	N/A	N/A
1271	Estudios, formulación y evaluación de proyectos	0.00	0.00	N/A	N/A	N/A
1272	Derechos sobre bienes en régimen de arrendamiento financiero	0.00	0.00	N/A	N/A	N/A
1273	Gastos pagados por adelantado a largo plazo	0.00	0.00	N/A	N/A	N/A
1274	Anticipos a largo plazo	0.00	0.00	N/A	N/A	N/A
1275	Beneficios al retiro de empleados pagados por adelantado	0.00	0.00	N/A	N/A	N/A
1279	Otros activos diferidos	0.00	0.00	N/A	N/A	N/A
	SUMA	49,748,656.69	0.00	N/A	N/A	N/A

ESF-10 ESTIMACIONES Y DETERIOROS

los criterios utilizados para la determinación de las estimaciones; por ejemplo: estimación de cuentas incobrables, estimación de inventarios, deterioro de activos biológicos y cualquier otra que aplique.

CUENTA	NOMBRE DE LA CUENTA	MONTO	CRITERIO
1161	Estimaciones para cuentas incobrables por derechos a recibir efectivo o equivalentes	0.00	N/A debido a que no existen cuentas que sugieren la determinación de una estimación por incobrabilidad
1162	Estimación por deterioro de inventarios	0.00	N/A debido a que el ente público no maneja inventarios
	SUMA	0.00	

ESF-11 OTROS ACTIVOS

de otros activos se informará por tipo circulante o no circulante, los montos totales asociados y sus características cualitativas significativas que les impacten financieramente.

CUENTA	NOMBRE DE LA CUENTA	MONTO	CARACTERISTICA
1291	Bienes en concesión	0.00	N/A
1292	Bienes en arrendamiento financiero	0.00	N/A
1293	Bienes en comodato	21,357.69	Muebles de oficina
	SUMA	21,357.69	

ESF-12 CUANTAS Y DOCUMENTOS POR PAGAR

Relación de las cuentas y documentos por pagar en una desagregación por su vencimiento en días a 90, 180, mayor o igual a 365. Asimismo, se informará sobre la factibilidad del pago de dichos pasivos.

CUENTA	NOMBRE DE LA CUENTA	MONTO	90 DIAS	180 DIAS	365 DIAS	FACTIBILIDAD DEL PAGO
211	Cuentas por pagar a corto plazo	2,672,524.37		0.00		100% Factible
2111	Servicios personales por pagar a corto plazo	1,161,803.18	0.00	0.00	0.00	100%
2112	Proveedores por pagar a corto plazo	109,696.20		0.00	0.00	100% factible
2113	Contratistas por obras públicas por pagar a corto plazo	0.00	0.00	0.00	0.00	N/A

2114	Participaciones y aportaciones por pagar a corto plazo	0.00	0.00	0.00	0.00	N/A
2115	Transferencias otorgadas por pagar a corto plazo	0.00	0.00	0.00	0.00	N/A
2116	Intereses, comisiones y otros gastos de la deuda pública por pagar a corto plazo	0.00	0.00	0.00	0.00	N/A
2117	Retenciones y contribuciones por pagar a corto plazo	1,398,539.99	0.00	0.00		100%
2118	Devoluciones de la ley de ingresos por pagar a corto plazo	0.00	0.00	0.00	0.00	N/A
2119	Otras cuentas por pagar a corto plazo	2,485.00		0.00	0.00	100%
212	Documentos por pagar a corto plazo	0.00	0.00	0.00	0.00	N/A
2121	Documentos comerciales por pagar a corto plazo	0.00	0.00	0.00	0.00	N/A
2122	Documentos con contratistas por obras públicas por pagar a corto plazo	0.00	0.00	0.00	0.00	N/A
2129	Otros documentos por pagar a corto plazo	0.00	0.00	0.00	0.00	N/A
	SUMA	2,672,524.37		0.00		100% Factible

ESF-013 FONDOS Y BIENES EN GARANTIA

Fondos y Bienes de Terceros en Administración y/o en Garantía a corto y largo plazo, así como la naturaleza de dichos recursos y sus características cualitativas significativas que les afecten o pudieran afectarles financieramente.

CUENTA	NOMBRE DE LA CUENTA	MONTO	NATURALEZA	CARACTERISTICA
216	Fondos y bienes de terceros en garantía y/o administración a corto plazo	0.00	N/A	N/A
2161	Fondos en garantía a corto plazo	0.00	N/A	N/A
2162	Fondos en administración a corto plazo	0.00	N/A	N/A
2163	Fondos contingentes a corto plazo	0.00	N/A	N/A
2164	Fondos de fideicomisos, mandatos y contratos análogos a corto plazo	0.00	N/A	N/A
2165	Otros fondos de terceros en garantía y/o administración a corto plazo	0.00	N/A	N/A
2166	Valores y bienes en garantía a corto plazo	0.00	N/A	N/A
225	Fondos y bienes de terceros en garantía y/o en administración a largo plazo	0.00	N/A	N/A
2251	Fondos en garantía a largo plazo	0.00	N/A	N/A
2252	Fondos en administración a largo plazo	0.00	N/A	N/A
2253	Fondos contingentes a largo plazo	0.00	N/A	N/A
2254	Fondos de fideicomisos, mandatos y contratos análogos a largo plazo	0.00	N/A	N/A
2255	Otros fondos de terceros en garantía y/o administración a largo plazo	0.00	N/A	N/A
2256	Valores y bienes en garantía a largo plazo	0.00	N/A	N/A
	SUMA	0.00	N/A	N/A

ESF-014 OTROS PASIVOS

cuentas de los pasivos diferidos y otros, su tipo, monto y naturaleza, así como las características significativas que les impacten o pudieran impactarles financieramente.

CUENTA	NOMBRE DE LA CUENTA	MONTO	NATURALEZA	CARACTERISTICA
2159	Otros pasivos diferidos a corto plazo	0.00	N/A	N/A
2199	Otros Pasivos	0.00	N/A	N/A
2241	Créditos diferidos a largo plazo	0.00	N/A	N/A
2242	Intereses cobrados por adelantado a largo plazo	0.00	N/A	N/A
2249	Otros pasivos diferidos a largo plazo	0.00	N/A	N/A
SUMA		0.00	N/A	N/A

EA. - AL ESTADO DE ACTIVIDADES

EA-01 INGRESOS DE GESTIÓN

Trimestral. De los rubros de impuestos, cuotas y aportaciones de seguridad social, contribuciones de mejoras, derechos, productos, aprovechamientos, y de ingresos por venta de bienes y prestación de servicios, los cuales están armonizados con los rubros del Clasificador por Rubros de Ingresos, se informarán los montos totales y cualquier característica significativa.

CUENTA	DESCRIPCIÓN DE CUENTA	CRI	MONTO	CARACTERISTICA
411	IMPUESTOS	1	0.00	N/A
412	CUOTAS Y APORTACIONES DE SEGURIDAD SOCIAL	2	0.00	N/A
413	CONTRIBUCIONES DE MEJORAS	3	0.00	N/A
414	DERECHOS	4	0.00	N/A
415	PRODUCTOS	5		Ingresos por contraprestaciones por los servicios que presta el estado en sus funciones de derecho privado
416	APROVECHAMIENTOS	6	0.00	N/A
417	INGRESOS POR VENTA DE BIENES Y PRESTACION DE SERVICIOS	7	48,282.00	N/A
SUMA			48,282.00	

Acumulativa. De los rubros de impuestos, cuotas y aportaciones de seguridad social, contribuciones de mejoras, derechos, productos, aprovechamientos, y de ingresos por venta de bienes y prestación de servicios, los cuales están armonizados con los rubros del Clasificador por Rubros de Ingresos, se informarán los montos totales y cualquier característica significativa.

CUENTA	DESCRIPCIÓN DE CUENTA	CRI	MONTO	CARACTERISTICA
411	IMPUESTOS	1	0.00	N/A
412	CUOTAS Y APORTACIONES DE SEGURIDAD SOCIAL	2	0.00	N/A
413	CONTRIBUCIONES DE MEJORAS	3	0.00	N/A
414	DERECHOS	4	0.00	N/A
415	PRODUCTOS	5		Ingresos por contraprestaciones por los servicios que presta el estado en sus funciones de derecho privado
416	APROVECHAMIENTOS	6	11,600.00	N/A
417	INGRESOS POR VENTA DE BIENES Y PRESTACION DE SERVICIOS	7	5,610,360.54	N/A

SUMA**5,621,960.54****EA-02 Participaciones, Aportaciones, Convenios, Incentivos Derivados de la Colaboración Fiscal, Fondos Distintos de Aportaciones, Transferencias, Asignaciones, Subsidios y Subvenciones, y Pensiones y Jubilaciones.**

Trimestral. De los rubros de participaciones, aportaciones, convenios, incentivos derivados de la colaboración fiscal, fondos distintos de aportaciones, transferencias, asignaciones, subsidios y subvenciones, y pensiones y jubilaciones, los cuales están armonizados con los rubros del Clasificador por Rubros de Ingresos, se informarán los montos totales y cualquier característica significativa.

CUENTA	DESCRIPCIÓN DE CUENTA	CRI	MONTO	CARACTERISTICA
421	PARTICIPACIONES, APORTACIONES, CONVENIOS, INCENTIVOS DERIVADOS DE LA COLABORACIÓN FISCAL Y FONDOS DISTINTOS DE APORTACIONES	8	11,184,518.48	Participaciones y aportaciones
422	TRANSFERENCIAS Y ASIGNACIONES	9	0.00	Transferencias y asignaciones del presupuesto de egresos estatal
SUMA			11,184,518.48	

Acumulativa. De los rubros de participaciones, aportaciones, convenios, incentivos derivados de la colaboración fiscal, fondos distintos de aportaciones, transferencias, asignaciones, subsidios y subvenciones, y pensiones y jubilaciones, los cuales están armonizados con los rubros del Clasificador por Rubros de Ingresos, se informarán los montos totales y cualquier característica significativa.

CUENTA	DESCRIPCIÓN DE CUENTA	CRI	MONTO	CARACTERISTICA
421	PARTICIPACIONES, APORTACIONES, CONVENIOS, INCENTIVOS DERIVADOS DE LA COLABORACIÓN FISCAL Y FONDOS DISTINTOS DE APORTACIONES	8	41,633,170.72	Participaciones y aportaciones
422	TRANSFERENCIAS Y ASIGNACIONES	9	0.00	Transferencias y asignaciones del presupuesto de egresos estatal
SUMA			41,633,170.72	

EA-03 OTROS INGRESOS Y BENEFICIOS

Trimestral. De los rubros de Ingresos Financieros, Incremento por Variación de Inventarios, Disminución del Exceso de Estimaciones por Pérdida o Deterioro u Obsolescencia, Disminución del Exceso de Provisiones, y de Otros Ingresos y Beneficios Varios, se informarán los montos totales y cualquier característica significativa.

CUENTA	NOMBRE DE LA CUENTA	MONTO	CARACTERISTICA
43	OTROS INGRESOS Y BENEFICIOS	0.00	
431	Ingresos Financieros	0.00	
4311	Intereses Ganados de Valores, Créditos, Bonos y Otros.	0.00	N/A
4319	Otros Ingresos Financieros	13,893.97	N/A
432	Incremento por Variación de Inventarios	0.00	
4321	Incremento por Variación de Inventarios de Mercancías para Venta	0.00	N/A
4322	Incremento por Variación de Inventarios de Mercancías Terminadas	0.00	N/A
4323	Incremento por Variación de Inventarios de Mercancías en Proceso de Elaboración	0.00	N/A

4324	Incremento por Variación de Inventarios de Materias Primas, Materiales y Suministros para Producción	0.00	N/A
4325	Incremento por Variación de Almacén de Materias Primas, Materiales y Suministros de Consumo	0.00	N/A
433	Disminución del Exceso de Estimaciones por Pérdida o Deterioro u Obsolescencia	0.00	
4331	Disminución del Exceso de Estimaciones por Pérdida o Deterioro u Obsolescencia	0.00	N/A
434	Disminución del Exceso de Provisiones	0.00	
4341	Disminución del Exceso en Provisiones	0.00	N/A
439	Otros Ingresos y Beneficios Varios	0.00	
4391	Otros Ingresos de Ejercicios Anteriores	0.00	N/A
4392	Bonificaciones y Descuentos Obtenidos	0.00	N/A
4393	Diferencias por Tipo de Cambio a Favor en Efectivo y Equivalentes	0.00	N/A
4394	Diferencias de Cotizaciones a Favor en Valores Negociables	0.00	N/A
4395	Resultado por Posición Monetaria	0.00	N/A
4396	Utilidades por Participación Patrimonial	0.00	N/A
4399	Otros Ingresos y Beneficios Varios	0.00	N/A

Acumulativa. De los rubros de Ingresos Financieros, Incremento por Variación de Inventarios, Disminución del Exceso de Estimaciones por Pérdida o Deterioro u Obsolescencia, Disminución del Exceso de Provisiones, y de Otros Ingresos y Beneficios Varios, se informarán los montos totales y cualquier característica significativa.

CUENTA	NOMBRE DE LA CUENTA	MONTO	CARACTERISTICA
43	OTROS INGRESOS Y BENEFICIOS	0.00	
431	Ingresos Financieros	0.00	
4311	Intereses Ganados de Valores, Créditos, Bonos y Otros.	0.00	N/A
4319	Otros Ingresos Financieros	25,700.97	N/A
432	Incremento por Variación de Inventarios	0.00	
4321	Incremento por Variación de Inventarios de Mercancías para Venta	0.00	N/A
4322	Incremento por Variación de Inventarios de Mercancías Terminadas	0.00	N/A
4323	Incremento por Variación de Inventarios de Mercancías en Proceso de Elaboración	0.00	N/A
4324	Incremento por Variación de Inventarios de Materias Primas, Materiales y Suministros para Producción	0.00	N/A
4325	Incremento por Variación de Almacén de Materias Primas, Materiales y Suministros de Consumo	0.00	N/A
433	Disminución del Exceso de Estimaciones por Pérdida o Deterioro u Obsolescencia	0.00	
4331	Disminución del Exceso de Estimaciones por Pérdida o Deterioro u Obsolescencia	0.00	N/A
434	Disminución del Exceso de Provisiones	0.00	
4341	Disminución del Exceso en Provisiones	0.00	N/A
439	Otros Ingresos y Beneficios Varios	0.00	
4391	Otros Ingresos de Ejercicios Anteriores	0.00	N/A

4392	Bonificaciones y Descuentos Obtenidos	0.00	N/A
4393	Diferencias por Tipo de Cambio a Favor en Efectivo y Equivalentes	0.00	N/A
4394	Diferencias de Cotizaciones a Favor en Valores Negociables	0.00	N/A
4395	Resultado por Posición Monetaria	0.00	N/A
4396	Utilidades por Participación Patrimonial	0.00	N/A
4399	Otros Ingresos y Beneficios Varios	0.00	N/A

EA-04 GASTOS Y OTRAS PÉRDIDAS

Trimestral. Explicar aquellas cuentas de gastos de funcionamiento, transferencias, subsidios y otras ayudas, participaciones y aportaciones, otros gastos y pérdidas extraordinarias, así como los ingresos y gastos extraordinarios, que en lo individual representen el 15% o más del total de los gastos.

<i>CUENTA</i>	<i>NOMBRE DE LA CUENTA</i>	<i>MONTO</i>	<i>%</i>	<i>CARACTERISTICA</i>
	Servicios Personales	12,523,813.70		
	Materiales y Suministros	524,750.99		
	Servicios Generales	1,606,870.29		

Acumulativa. Explicar aquellas cuentas de gastos de funcionamiento, transferencias, subsidios y otras ayudas, participaciones y aportaciones, otros gastos y pérdidas extraordinarias, así como los ingresos y gastos extraordinarios, que en lo individual representen el 15% o más del total de los gastos.

<i>CUENTA</i>	<i>NOMBRE DE LA CUENTA</i>	<i>MONTO</i>	<i>%</i>	<i>CARACTERISTICA</i>
	Servicios Personales	36,267,809.31		
	Materiales y Suministros	2,683,325.49		
	Servicios Generales	6,230,014.58		

VPH. - AL ESTADO DE VARIACIONES EN LA HACIENDA PÚBLICA

VPH-01 PATRIMONIO CONTRIBUIDO

Trimestral. Se informará de manera agrupada, acerca de las modificaciones al patrimonio contribuido por tipo, naturaleza y monto.

CUENTA	NOMBRE DE LA CUENTA	Modificaciones	TIPO	MODIFICACIONES
311	Aportaciones	29,715,129.78	N/A	Durante el segundo trimestre de 2023 no se realizaron modificaciones en el patrimonio contribuido de la entidad.
312	Donaciones al capital	0.00	N/A	Durante el segundo trimestre de 2023 no se realizaron modificaciones en el patrimonio contribuido de la entidad.
313	Actualización de la hacienda pública /patrimonio	0.00	N/A	Durante el segundo trimestre de 2023 no se realizaron modificaciones en el patrimonio contribuido de la entidad.
SUMA		29,715,129.78	N/A	N/A

Acumulada. Se informará de manera agrupada, acerca de las modificaciones al patrimonio contribuido por tipo, naturaleza y monto.

CUENTA	NOMBRE DE LA CUENTA	Modificaciones	TIPO	MODIFICACIONES
311	Aportaciones	29,715,129.78	N/A	Durante el segundo trimestre de 2023 no se realizaron modificaciones en el patrimonio contribuido de la entidad.
312	Donaciones al capital	0.00	N/A	Durante el segundo trimestre de 2023 no se realizaron modificaciones en el patrimonio contribuido de la entidad.
313	Actualización de la hacienda pública /patrimonio	0.00	N/A	Durante el segundo trimestre de 2023 no se realizaron modificaciones en el patrimonio contribuido de la entidad.
SUMA		29,715,129.78	N/A	N/A

VPH-02 PATRIMONIO GENERADO

Trimestral. Se informará de manera agrupada, acerca del monto y procedencia de los recursos que modifican al patrimonio generado.

CUENTA	NOMBRE DE LA CUENTA	MODIFICACIONES	PROCEDENCIA
321	Resultado del Ejercicio	5,026,063.38	Resultados del periodo
322	Resultado del Ejercicio Anterior	(3,545,204.00)	N/A
323	Revaluaciones	0.00	N/A
3231	Revalúo de bienes inmuebles	7,385,804.95	N/A
3232	Revalúo de bienes muebles	0.00	N/A
3233	Revalúo de bienes intangibles	0.00	N/A
3239	Otros revalúos	0.00	N/A
324	Reservas	0.00	N/A
3241	Reservas de patrimonio	0.00	N/A
3242	Reservas territoriales	0.00	N/A
3243	Reservas por contingencias	0.00	N/A
325	Rectificaciones de resultados de ejercicios anteriores	1,422,562.47	Corrección de errores
3251	Cambios en políticas contables	0.00	N/A
3252	Cambios por errores contables	1,422,562.47	Corrección de errores

Acumulada. Se informará de manera agrupada, acerca del monto y procedencia de los recursos que modifican al patrimonio generado.

CUENTA	NOMBRE DE LA CUENTA	MODIFICACIONES	PROCEDENCIA
321	Resultado del Ejercicio	1,615,922.85	Resultados del período
322	Resultado del Ejercicio Anterior	(3,545,204)	N/A
323	Revaluaciones	0.00	N/A
3231	Revalúo de bienes inmuebles	7,385,804.95	N/A
3232	Revalúo de bienes muebles	0.00	N/A
3233	Revalúo de bienes intangibles	0.00	N/A
3239	Otros revalúos	0.00	N/A
324	Reservas	0.00	N/A
3241	Reservas de patrimonio	0.00	N/A
3242	Reservas territoriales	0.00	N/A
3243	Reservas por contingencias	0.00	N/A
325	Rectificaciones de resultados de ejercicios anteriores	1,437,329.27	Corrección de errores
3251	Cambios en políticas contables	0.00	N/A
3252	Cambios por errores contables		Corrección de errores

EFE. - AL ESTADO DE FLUJO DE EFECTIVO

EFE-01 FLUJO DE EFECTIVO

Trimestral. Presentar el análisis de las cifras del periodo actual y periodo anterior del Efectivo y Equivalentes al Efectivo, al Final del Ejercicio del Estado de Flujos de Efectivo, respecto a la composición del rubro de Efectivo y Equivalentes

Concepto	Del 01 de octubre al 31 de diciembre de 2023	Del 01 de abril al 30 de junio de 2022
<i>Efectivo</i>	0.00	0.00
<i>Bancos/Tesorería</i>		
<i>Bancos/Dependencias y Otros</i>	3,726,829.46	0.00
<i>Inversiones Temporales (Hasta 3 meses)</i>		
<i>Fondos con Afectación Específica</i>	0.00	0.00
<i>Depósitos de Fondos de Terceros en Garantía y/o Administración</i>	0.00	0.00
<i>Otros Efectivos y Equivalentes</i>	0.00	0.00
Total de Efectivo y Equivalentes	3,726,829.46	

Acumulativa. Presentar el análisis de las cifras del periodo actual y periodo anterior del Efectivo y Equivalentes al Efectivo, al Final del Ejercicio del Estado de Flujos de Efectivo, respecto a la composición del rubro de Efectivo y Equivalentes

NOTA

EFE-03 CONCILIACION DEL FLUJO DE EFECTIVO

Conciliación **Trimestral** de los Flujos de Efectivo Netos de las Actividades de Operación y los saldos de Resultados del Ejercicio (Ahorro/Desahorro)

<i>Concepto</i>	<i>Del 01 de octubre al 31 de diciembre de 2023</i>	<i>Del 01 de octubre al 31 de diciembre de 2022</i>
Resultados del Ejercicio Ahorro/Desahorro		
Movimientos de partidas (o rubros) que no afectan al efectivo		
<i>Depreciación</i>	(13,031,062.76)	0.00
<i>Amortización</i>	239,400.30	0.00
<i>Incrementos en las provisiones</i>	0.00	0.00
<i>Incremento en inversiones producido por revaluación</i>	(0.00)	(0.00)
<i>Ganancia/pérdida en venta de bienes muebles, inmuebles e intangibles</i>	(0.00)	(0.00)
<i>Origenes y aplicaciones netas de operación</i>		
Flujos de Efectivo Netos de las Actividades de Operación		

Conciliación **Acumulada** de los Flujos de Efectivo Netos de las Actividades de Operación y los saldos de Resultados del Ejercicio (Ahorro/Desahorro)

<i>Concepto</i>	<i>Del 01 de enero al 31 de diciembre de 2023</i>	<i>Del 01 de enero al 31 de diciembre de 2022</i>
Resultados del Ejercicio Ahorro/Desahorro		
Movimientos de partidas (o rubros) que no afectan al efectivo		
<i>Depreciación</i>	(13,031,062.76)	0.00
<i>Amortización</i>	239,400.30	0.00
<i>Incrementos en las provisiones</i>	0.00	0.00
<i>Incremento en inversiones producido por revaluación</i>	(0.00)	(0.00)
<i>Ganancia/pérdida en venta de bienes muebles, inmuebles e intangibles</i>	(0.00)	(0.00)
<i>Origenes y aplicaciones netas de operación</i>		
Flujos de Efectivo Netos de las Actividades de Operación		

CONCILIACIONES CONTABLES Y PRESUPERTALES DE INGRESOS Y EGRESOS**I - CONCILIACIÓN ENTRE LOS INGRESOS PRESUPUESTARIOS Y CONTABLES Y LOS EGRESOS CONTABLES Y PRESUPUESTARIOS**

Trimestral. La conciliación se presentará atendiendo a lo dispuesto por el Acuerdo por el que se emite el formato de conciliación entre los ingresos presupuestarios y contables, así como entre los egresos presupuestarios y los gastos contables.

INSTITUTO TECNOLÓGICO SUPERIOR DE SAN PEDRO DE LAS COLONIAS Conciliación entre los Ingresos Presupuestarios y Contables Correspondiente del 01 de octubre al 31 de diciembre de 2023 (Cifras en pesos)		
1. Total de Ingresos Presupuestarios		11,246,694.45
2. Más Ingresos Contables No Presupuestarios		0.00
2.1 Ingresos Financieros	0.00	
2.2 Incremento por Variación de Inventarios	0.00	
2.3 Disminución del Exceso de Estimaciones por Pérdida o Deterioro u Obsolescencia	0.00	
2.4 Disminución del Exceso de Provisiones	0.00	
2.5 Otros Ingresos y Beneficios Varios	0.00	
2.6 Otros Ingresos Contables No Presupuestarios	0.00	
3. Menos Ingresos Presupuestarios No Contables		0.00
3.1 Aprovechamientos Patrimoniales	0.00	
3.2 Ingresos Derivados de Financiamientos	0.00	
3.3 Otros Ingresos Presupuestarios No Contables	0.00	
4. Total de Ingresos Contables		11,246,694.46

INSTITUTO TECNOLÓGICO SUPERIOR DE SAN PEDRO DE LAS COLONIAS Conciliación entre los Egresos Presupuestarios y los Gastos Contables Correspondiente del 01 de octubre al 31 de diciembre de 2023 (Cifras en pesos)		
1. Total de Egresos Presupuestarios		14,642,068.18
2. Menos Egresos Presupuestario No Contables		0.00
2.1 Materias Primas y Materiales de Producción y Comercialización	0.00	
2.2 Materiales y Suministros	0.00	
2.3 Mobiliario y Equipo de Administración	0.00	
2.4 Mobiliario y Equipo Educativo y Recreativo	0.00	
2.5 Equipo e Instrumental Médico y de Laboratorio	0.00	
2.6 Vehículos y Equipo de Transporte	0.00	
2.7 Equipo de Defensa y Seguridad	0.00	
2.8 Maquinaria, Otros Equipos y Herramientas	0.00	

2.9	Activos Biológicos	0.00
2.10	Bienes Inmuebles	0.00
2.11	Activos Intangibles	0.00
2.12	Obra Pública en Bienes de Dominio Público	0.00
2.13	Obra Pública en Bienes Propios	0.00
2.14	Acciones y Participaciones de Capital	0.00
2.15	Compra de Títulos y Valores	0.00
2.16	Concesión de Préstamos	0.00
2.17	Inversiones en Fideicomisos, Mandatos y Otros Análogos	0.00
2.18	Provisiones para Contingencias y Otras Erogaciones Especiales	0.00
2.19	Amortización de la Deuda Pública	0.00
2.20	Adeudos de Ejercicios Fiscales Anteriores (ADEFAS)	0.00
2.21	Otros Egresos Presupuestales No Contables	0.00

3. Más Gastos Contables No Presupuestarios		0.00
3.1	Estimaciones, Depreciaciones, Deterioros, Obsolescencia y Amortizaciones	0.00
3.2	Provisiones	0.00
3.3	Disminución de Inventarios	0.00
3.4	Aumento por Insuficiencia de Estimaciones por Pérdida o Deterioro u Obsolescencia	0.00
3.5	Aumento por Insuficiencia de Provisiones	0.00
3.6	Otros Gastos	0.00
3.7	Otros Gastos Contables No Presupuestarios	0.00

4. Total de Gastos Contables		14,642,068.18
-------------------------------------	--	----------------------

Acumulada. La conciliación se presentará atendiendo a lo dispuesto por el Acuerdo por el que se emite el formato de conciliación entre los ingresos presupuestarios y contables, así como entre los egresos presupuestarios y los gastos contables.

INSTITUTO TECNOLÓGICO SUPERIOR DE SAN PEDRO DE LAS COLONIAS		
Conciliación entre los Ingresos Presupuestarios y Contables		
Correspondiente del 01 de enero al 31 de diciembre de 2023		
(Cifras en pesos)		
1. Total de Ingresos Presupuestarios		47,280,832.23
2. Más Ingresos Contables No Presupuestarios		
2.1	Ingresos Financieros	0.00

2.2	Incremento por Variación de Inventarios	0.00
2.3	Disminución del Exceso de Estimaciones por Pérdida o Deterioro u Obsolescencia	0.00
2.4	Disminución del Exceso de Provisiones	0.00
2.5	Otros Ingresos y Beneficios Varios	0.00
2.6	Otros Ingresos Contables No Presupuestarios	0.00

3. Menos Ingresos Presupuestarios No Contables		0.00
3.1	Aprovechamientos Patrimoniales	0.00
3.2	Ingresos Derivados de Financiamientos	0.00
3.3	Otros Ingresos Presupuestarios No Contables	0.00

4. Total de Ingresos Contables		47,280,832.23
---------------------------------------	--	----------------------

INSTITUTO TECNOLÓGICO SUPERIOR DE SAN PEDRO DE LAS COLONIAS Conciliación entre los Egresos Presupuestarios y los Gastos Contables Correspondiente del 01 de enero al 31 de diciembre de 2023 (Cifras en pesos)		
---	--	--

1. Total de Egresos Presupuestarios		46,239,523.78
--	--	----------------------

2. Menos Egresos Presupuestario No Contables		589,381.20
2.1	Materias Primas y Materiales de Producción y Comercialización	0.00
2.2	Materiales y Suministros	0.00
2.3	Mobiliario y Equipo de Administración	123,430.08
2.4	Mobiliario y Equipo Educacional y Recreativo	19,898.64
2.5	Equipo e Instrumental Médico y de Laboratorio	0.00
2.6	Vehículos y Equipo de Transporte	0.00
2.7	Equipo de Defensa y Seguridad	0.00
2.8	Maquinaria, Otros Equipos y Herramientas	306,852.48
2.9	Activos Biológicos	0.00
2.10	Bienes Inmuebles	0.00
2.11	Activos Intangibles	139,200.00
2.12	Obra Pública en Bienes de Dominio Público	0.00
2.13	Obra Pública en Bienes Propios	0.00
2.14	Acciones y Participaciones de Capital	0.00
2.15	Compra de Títulos y Valores	0.00
2.16	Concesión de Préstamos	0.00


2.17	Inversiones en Fideicomisos, Mandatos y Otros Análogos	0.00
2.18	Provisiones para Contingencias y Otras Erogaciones Especiales	0.00
2.19	Amortización de la Deuda Pública	0.00
2.20	Adeudos de Ejercicios Fiscales Anteriores (ADEFAS)	0.00
2.21	Otros Egresos Presupuestales No Contables	0.00

3. Más Gastos Contables No Presupuestarios		0.00
3.1	Estimaciones, Depreciaciones, Deterioros, Obsolescencia y Amortizaciones	0.00
3.2	Provisiones	0.00
3.3	Disminución de Inventarios	0.00
3.4	Aumento por Insuficiencia de Estimaciones por Pérdida o Deterioro u Obsolescencia	0.00
3.5	Aumento por Insuficiencia de Provisiones	0.00
3.6	Otros Gastos	0.00
3.7	Otros Gastos Contables No Presupuestarios	0.00

4. Total de Gastos Contables


45,650,142.58

Instituto Tecnológico Superior de San Pedro
Instituto Tecnológico Superior de San Pedro
 Balanza de Comprobación - Cuentas Contables
 DEL 1 DE OCTUBRE AL 31 DE DICIEMBRE DE 2023
 (PESOS)

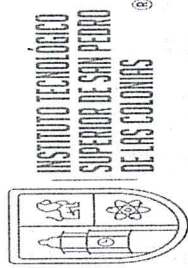


CUENTA	DESCRIPCIÓN	SALDO INICIAL	DEBE	HABER	SALDO FINAL
1	ACTIVO	\$43,915,244.27	26,721,557.22	28,698,165.32	\$41,938,636.17
11	Activo Circulante	\$6,687,800.17	26,721,557.22	28,698,165.32	\$4,711,192.07
111	Efectivo y Equivalentes	\$5,694,591.93	15,367,635.01	17,335,397.48	\$3,726,829.46
1111	Efectivo	\$0.00	0.00	0.00	\$0.00
1112	Bancos/Tesorería	\$5,694,591.93	15,367,635.01	17,335,397.48	\$3,726,829.46
1113	Bancos/Dependencias y Otros	\$0.00	0.00	0.00	\$0.00
1114	Inversiones Temporales (Hasta 3 Meses)	\$0.00	0.00	0.00	\$0.00
1115	Fondos con Afectación Específica	\$0.00	0.00	0.00	\$0.00
1116	Depósitos de Fondos de Terceros en Garantía y/o Administración	\$0.00	0.00	0.00	\$0.00
1119	Otros Efectivos y Equivalentes	\$940,817.46	11,353,922.21	11,362,767.84	\$931,971.83
112	Derechos a Recibir Efectivo o Equivalentes	\$0.00	0.00	0.00	\$0.00
1121	Inversiones Financieras de Corto Plazo	\$397,548.21	11,246,694.45	11,255,594.45	\$388,648.21
1122	Cuentas por Cobrar a Corto Plazo	\$6,482.17	107,227.76	107,173.39	\$6,536.54
1123	Deudores Diversos por Cobrar a Corto Plazo	\$23,190.00	0.00	0.00	\$23,190.00
1124	Ingresos por Recuperar a Corto Plazo	\$513,597.08	0.00	0.00	\$513,597.08
1125	Deudores por Anticipos de la Tesorería a Corto Plazo	\$0.00	0.00	0.00	\$0.00
1126	Préstamos Otorgados a Corto Plazo	\$0.00	0.00	0.00	\$0.00
1129	Otros Derechos a Recibir Efectivo o Equivalentes a Corto Plazo	\$7,747.18	0.00	0.00	\$7,747.18
113	Derechos a Recibir Bienes o Servicios	\$7,747.18	0.00	0.00	\$7,747.18
1131	Anticipo a Proveedores por Adquisición de Bienes y Prestación de Servicios a Corto Plazo	\$0.00	0.00	0.00	\$0.00
1132	Anticipo a Proveedores por Adquisición de Bienes Inmuebles y Muebles a Corto Plazo	\$0.00	0.00	0.00	\$0.00
1133	Anticipo a Proveedores por Adquisición de Bienes Intangibles a Corto Plazo	\$0.00	0.00	0.00	\$0.00
1134	Anticipo a Contratistas por Obras Públicas a Corto Plazo	\$0.00	0.00	0.00	\$0.00
1139	Otros Derechos a Recibir Bienes o Servicios a Corto Plazo	\$0.00	0.00	0.00	\$0.00
114	Inventarios	\$0.00	0.00	0.00	\$0.00
1141	Inventario de Mercancías para Venta	\$0.00	0.00	0.00	\$0.00
1142	Inventario de Mercancías Terminadas	\$0.00	0.00	0.00	\$0.00
1143	Inventario de Mercancías en Proceso de Elaboración	\$0.00	0.00	0.00	\$0.00
1144	Inventario de Materias Primas, Materiales y Suministros para Producción	\$0.00	0.00	0.00	\$0.00
1145	Bienes en Tránsito	\$44,643.60	0.00	0.00	\$44,643.60
115	Almacenes	\$44,643.60	0.00	0.00	\$44,643.60
1151	Almacén de Materiales y Suministros de Consumo	\$0.00	0.00	0.00	\$0.00
116	Estimación por Pérdida o Deterioro de Activos Circulantes	\$0.00	0.00	0.00	\$0.00
1161	Estimaciones para Cuentas Incobrables por Derechos a Recibir Efectivo o Equivalentes	\$0.00	0.00	0.00	\$0.00
1162	Estimación por Deterioro de Inventarios	\$0.00	0.00	0.00	\$0.00

Instituto Tecnológico Superior de San Pedro
 Instituto Tecnológico Superior de San Pedro
 Balanza de Comprobación - Cuentas Contables
 DEL 1 DE OCTUBRE AL 31 DE DICIEMBRE DE 2023
 (PESOS)



CUENTA	DESCRIPCIÓN	SALDO INICIAL	DEBE	HABER	SALDO FINAL
119	Otros Activos Circulantes	\$0.00	0.00	0.00	\$0.00
1191	Valores en Garantía	\$0.00	0.00	0.00	\$0.00
1192	Bienes en Garantía (Excluye Depósitos de Fondos)	\$0.00	0.00	0.00	\$0.00
1193	Bienes Derivados de Embargos, Decomisos, Aseguramientos y Dación en Pago	\$0.00	0.00	0.00	\$0.00
1194	Adquisición con Fondos de Terceros	\$0.00	0.00	0.00	\$0.00
12	Activo No Circulante	\$37,227,444.10	0.00	0.00	\$37,227,444.10
121	Inversiones Financieras a Largo Plazo	\$0.00	0.00	0.00	\$0.00
1211	Inversiones a Largo Plazo	\$0.00	0.00	0.00	\$0.00
1212	Títulos y Valores a Largo Plazo	\$0.00	0.00	0.00	\$0.00
1213	Fideicomisos, Mandatos y Contratos Análogos	\$0.00	0.00	0.00	\$0.00
1214	Participaciones y Aportaciones de Capital	\$0.00	0.00	0.00	\$0.00
122	Derechos a Recibir Efectivo o Equivalentes a Largo Plazo	\$488,492.48	0.00	0.00	\$488,492.48
1221	Documentos por Cobrar a Largo Plazo	\$0.00	0.00	0.00	\$0.00
1222	Deudores Diversos a Largo Plazo	\$488,492.48	0.00	0.00	\$488,492.48
1223	Ingresos por Recuperar a Largo Plazo	\$0.00	0.00	0.00	\$0.00
1224	Préstamos Otorgados a Largo Plazo	\$0.00	0.00	0.00	\$0.00
1229	Otros Derechos a Recibir Efectivo o Equivalentes a Largo Plazo	\$0.00	0.00	0.00	\$0.00
123	Bienes Inmuebles, Infraestructura y Construcciones en Proceso	\$32,291,554.56	0.00	0.00	\$32,291,554.56
1231	Terrenos	\$22,776,506.00	0.00	0.00	\$22,776,506.00
1232	Viviendas	\$0.00	0.00	0.00	\$0.00
1233	Edificios no Habitacionales	\$8,747,869.44	0.00	0.00	\$8,747,869.44
1234	Infraestructura	\$0.00	0.00	0.00	\$0.00
1235	Construcciones en Proceso en Bienes de Dominio Público	\$0.00	0.00	0.00	\$0.00
1236	Construcciones en Proceso en Bienes Propios	\$0.00	0.00	0.00	\$0.00
1239	Otros Bienes Inmuebles	\$767,179.12	0.00	0.00	\$767,179.12
124	Bienes Muebles	\$17,153,247.76	0.00	0.00	\$17,153,247.76
1241	Mobiliario y Equipo de Administración	\$4,103,619.73	0.00	0.00	\$4,103,619.73
1242	Mobiliario y Equipo Educativo y Recreativo	\$3,698,173.06	0.00	0.00	\$3,698,173.06
1243	Equipo e Instrumental Médico y de Laboratorio	\$1,116,810.95	0.00	0.00	\$1,116,810.95
1244	Vehículos y Equipo de Transporte	\$3,466,060.84	0.00	0.00	\$3,466,060.84
1245	Equipo de Defensa y Seguridad	\$0.00	0.00	0.00	\$0.00
1246	Maquinaria, Otros Equipos y Herramientas	\$4,768,583.18	0.00	0.00	\$4,768,583.18
1247	Colecciones, Obras de Arte y Objetos Valiosos	\$0.00	0.00	0.00	\$0.00
1248	Activos Biológicos	\$0.00	0.00	0.00	\$0.00
125	Activos Intangibles	\$303,854.37	0.00	0.00	\$303,854.37




Instituto Tecnológico Superior de San Pedro
Instituto Tecnológico Superior de San Pedro
 Balanza de Comprobación - Cuentas Contables
 DEL 1 DE OCTUBRE AL 31 DE DICIEMBRE DE 2023
 (PESOS)

Nivel 4


CUENTA	DESCRIPCIÓN	SALDO INICIAL	DEBE	HABER	SALDO FINAL
1251	Software	\$150,967.53	0.00	0.00	\$150,967.53
1252	Patentes, Marcas y Derechos	\$0.00	0.00	0.00	\$0.00
1253	Concesiones y Franquicias	\$0.00	0.00	0.00	\$0.00
1254	Licencias	\$152,886.84	0.00	0.00	\$152,886.84
1259	Otros Activos Intangibles	\$0.00	0.00	0.00	\$0.00
126	Depreciación, Deterioro y Amortización Acumulada de Bienes	-\$13,031,062.76	0.00	0.00	-\$13,031,062.76
1261	Depreciación Acumulada de Bienes Inmuebles	-\$900,651.78	0.00	0.00	-\$900,651.78
1262	Depreciación Acumulada de Infraestructura	\$0.00	0.00	0.00	\$0.00
1263	Depreciación Acumulada de Bienes Muebles	-\$12,369,811.28	0.00	0.00	-\$12,369,811.28
1264	Deterioro Acumulado de Bienes	\$0.00	0.00	0.00	\$0.00
1265	Amortización Acumulada de Activos Intangibles	\$239,400.30	0.00	0.00	\$239,400.30
127	Activos Diferidos	\$0.00	0.00	0.00	\$0.00
1271	Estudios, Formulación y Evaluación de Proyectos	\$0.00	0.00	0.00	\$0.00
1272	Derechos Sobre Bienes en Régimen de Arrendamiento Financiero	\$0.00	0.00	0.00	\$0.00
1273	Gastos Pagados por Adelantado a Largo Plazo	\$0.00	0.00	0.00	\$0.00
1274	Anticipos a Largo Plazo	\$0.00	0.00	0.00	\$0.00
1275	Beneficios al Retiro de Empleados Pagados por Adelantado	\$0.00	0.00	0.00	\$0.00
1279	Otros Activos Diferidos	\$0.00	0.00	0.00	\$0.00
128	Estimación por Pérdida o Deterioro de Activos no Circulantes	\$0.00	0.00	0.00	\$0.00
1281	Estimaciones por Pérdida de Cuentas Incobrables de Documentos por Cobrar a Largo Plazo	\$0.00	0.00	0.00	\$0.00
1282	Estimaciones por Pérdida de Cuentas Incobrables de Deudores Diversos por Cobrar a Largo Plazo	\$0.00	0.00	0.00	\$0.00
1283	Estimaciones por Pérdida de Cuentas Incobrables de Préstamos Otorgados a Largo Plazo	\$0.00	0.00	0.00	\$0.00
1284	Estimaciones por Pérdida de Cuentas Incobrables de Ingresos por Cobrar a Largo Plazo	\$0.00	0.00	0.00	\$0.00
1289	Estimaciones por Pérdida de Otras Cuentas Incobrables a Largo Plazo	\$0.00	0.00	0.00	\$0.00
129	Otros Activos no Circulantes	\$21,357.69	0.00	0.00	\$21,357.69
1291	Bienes en Concesión	\$0.00	0.00	0.00	\$0.00
1292	Bienes en Arrendamiento Financiero	\$0.00	0.00	0.00	\$0.00
1293	Bienes en Comodato	\$21,357.69	0.00	0.00	\$21,357.69
2	PASIVO	\$3,910,887.69	14,220,024.97	15,638,790.60	\$5,329,653.32
21	Pasivo Circulante	\$1,251,922.14	14,185,217.51	15,638,790.60	\$2,705,495.23
211	Cuentas por Pagar a Corto Plazo	\$1,219,012.86	14,185,217.51	15,638,729.02	\$2,672,524.37
2111	Servicios Personales por Pagar a Corto Plazo	\$0.00	9,664,197.54	10,826,000.72	\$1,161,803.18
2112	Proveedores por Pagar a Corto Plazo	\$73,714.55	1,943,681.09	1,979,662.74	\$109,696.20
2113	Contratistas por Obras Públicas por Pagar a Corto Plazo	\$0.00	0.00	0.00	\$0.00
2114	Participaciones y Aportaciones por Pagar a Corto Plazo	\$0.00	0.00	0.00	\$0.00

Instituto Tecnológico Superior de San Pedro
 Instituto Tecnológico Superior de San Pedro
 Balanza de Comprobación - Cuentas Contables
 DEL 1 DE OCTUBRE AL 31 DE DICIEMBRE DE 2023
 (PESOS)



CUENTA	DESCRIPCIÓN	SALDO INICIAL	DEBE	HABER	SALDO FINAL
2115	Transferencias Otorgadas por Pagar a Corto Plazo	\$0.00	1,400.00	1,400.00	\$0.00
2116	Intereses, Comisiones y Otros Gastos de la Deuda Pública por Pagar a Corto Plazo	\$0.00	0.00	0.00	\$0.00
2117	Retenciones y Contribuciones por Pagar a Corto Plazo	\$1,142,813.31	2,470,404.97	2,726,131.65	\$1,398,539.99
2118	Devoluciones de la Ley de Ingresos por Pagar a Corto Plazo	\$0.00	0.00	0.00	\$0.00
2119	Otras Cuentas por Pagar a Corto Plazo	\$2,485.00	105,533.91	105,533.91	\$2,485.00
212	Documentos por Pagar a Corto Plazo	\$0.00	0.00	0.00	\$0.00
2121	Documentos Comerciales por Pagar a Corto Plazo	\$0.00	0.00	0.00	\$0.00
2122	Documentos Con Contratistas por Obras Públicas por Pagar a Corto Plazo	\$0.00	0.00	0.00	\$0.00
2129	Otros Documentos por Pagar a Corto Plazo	\$0.00	0.00	0.00	\$0.00
213	Porción a Corto Plazo de la Deuda Pública a Largo Plazo	\$0.00	0.00	0.00	\$0.00
2131	Porción a Corto Plazo de la Deuda Pública Interna	\$0.00	0.00	0.00	\$0.00
2132	Porción a Corto Plazo de la Deuda Pública Externa	\$0.00	0.00	0.00	\$0.00
2133	Porción a Corto Plazo de Arrendamiento Financiero	\$0.00	0.00	0.00	\$0.00
214	Títulos y Valores a Corto Plazo	\$0.00	0.00	0.00	\$0.00
2141	Títulos y Valores de la Deuda Pública Interna a Corto Plazo	\$0.00	0.00	0.00	\$0.00
2142	Títulos y Valores de la Deuda Pública Externa a Corto Plazo	\$0.00	0.00	0.00	\$0.00
215	Pasivos Diferidos a Corto Plazo	\$0.00	0.00	0.00	\$0.00
2151	Ingresos Cobrados por Adelantado a Corto Plazo	\$0.00	0.00	0.00	\$0.00
2152	Intereses Cobrados por Adelantado a Corto Plazo	\$0.00	0.00	0.00	\$0.00
2159	Otros Pasivos Diferidos a Corto Plazo	\$0.00	0.00	0.00	\$0.00
216	Fondos y Bienes de Terceros en Garantía y/o Administración a Corto Plazo	\$0.00	0.00	0.00	\$0.00
2161	Fondos en Garantía a Corto Plazo	\$0.00	0.00	0.00	\$0.00
2162	Fondos en Administración a Corto Plazo	\$0.00	0.00	0.00	\$0.00
2163	Fondos Contingentes a Corto Plazo	\$0.00	0.00	0.00	\$0.00
2164	Fondos de Fideicomisos, Mandatos y Contratos Análogos a Corto Plazo	\$0.00	0.00	0.00	\$0.00
2165	Otros Fondos de Terceros en Garantía y/o Administración a Corto Plazo	\$0.00	0.00	0.00	\$0.00
2166	Valores y Bienes en Garantía a Corto Plazo	\$0.00	0.00	0.00	\$0.00
217	Provisiones a Corto Plazo	\$0.00	0.00	0.00	\$0.00
2171	Provisión para Demandas y Juicios a Corto Plazo	\$0.00	0.00	0.00	\$0.00
2172	Provisión para Contingencias a Corto Plazo	\$0.00	0.00	0.00	\$0.00
2179	Otras Provisiones a Corto Plazo	\$0.00	0.00	0.00	\$0.00
219	Otros Pasivos a Corto Plazo	\$32,909.28	0.00	61.58	\$32,970.86
2191	Ingresos por Clasificar	\$32,909.28	0.00	61.58	\$32,970.86
2192	Recaudación por Participar	\$0.00	0.00	0.00	\$0.00
2199	Otros Pasivos Circulantes	\$0.00	0.00	0.00	\$0.00


Instituto Tecnológico Superior de San Pedro
 Instituto Tecnológico Superior de San Pedro
 Balanza de Comprobación - Cuentas Contables
 DEL 1 DE OCTUBRE AL 31 DE DICIEMBRE DE 2023
 (PESOS)




Nivel 4

CUENTA	DESCRIPCIÓN	SALDO INICIAL	DEBE	HABER	SALDO FINAL
22	Pasivo No Circulante	\$2,658,965.55	34,807.46	0.00	\$2,624,158.09
221	Cuentas por Pagar a Largo Plazo	\$0.00	0.00	0.00	\$0.00
2211	Proveedores por Pagar a Largo Plazo	\$0.00	0.00	0.00	\$0.00
2212	Contratistas por Obras Públicas por Pagar a Largo Plazo	\$0.00	0.00	0.00	\$0.00
222	Documentos por Pagar a Largo Plazo	\$0.00	0.00	0.00	\$0.00
2221	Documentos Comerciales por Pagar a Largo Plazo	\$0.00	0.00	0.00	\$0.00
2222	Documentos con Contratistas por Obras Públicas por Pagar a Largo Plazo	\$0.00	0.00	0.00	\$0.00
2229	Otros Documentos por Pagar a Largo Plazo	\$0.00	0.00	0.00	\$0.00
223	Deuda Pública a Largo Plazo	\$0.00	0.00	0.00	\$0.00
2231	Títulos y Valores de la Deuda Pública Interna a Largo Plazo	\$0.00	0.00	0.00	\$0.00
2232	Títulos y Valores de la Deuda Pública Externa a Largo Plazo	\$0.00	0.00	0.00	\$0.00
2233	Préstamos de la Deuda Pública Interna por Pagar a Largo Plazo	\$0.00	0.00	0.00	\$0.00
2234	Préstamos de la Deuda Pública Externa por Pagar a Largo Plazo	\$0.00	0.00	0.00	\$0.00
2235	Arrendamiento Financiero por Pagar a Largo Plazo	\$0.00	0.00	0.00	\$0.00
224	Pasivos Diferidos a Largo Plazo	\$0.00	0.00	0.00	\$0.00
2241	Créditos Diferidos a Largo Plazo	\$0.00	0.00	0.00	\$0.00
2242	Intereses Cobrados por Adelantado a Largo Plazo	\$0.00	0.00	0.00	\$0.00
2249	Otros Pasivos Diferidos a Largo Plazo	\$0.00	0.00	0.00	\$0.00
225	Fondos y Bienes de Terceros en Garantía y/o Administración a Largo Plazo	\$0.00	0.00	0.00	\$0.00
2251	Fondos en Garantía a Largo Plazo	\$0.00	0.00	0.00	\$0.00
2252	Fondos en Administración a Largo Plazo	\$0.00	0.00	0.00	\$0.00
2253	Fondos Contingentes a Largo Plazo	\$0.00	0.00	0.00	\$0.00
2254	Fondos de Fideicomisos, Mandatos y Contratos Análogos a Largo Plazo	\$0.00	0.00	0.00	\$0.00
2255	Otros Fondos de Terceros en Garantía y/o Administración a Largo Plazo	\$0.00	0.00	0.00	\$0.00
2256	Valores y Bienes en Garantía a Largo Plazo	\$0.00	0.00	0.00	\$0.00
226	Provisiones a Largo Plazo	\$2,658,965.55	34,807.46	0.00	\$2,624,158.09
2261	Provisión para Demandas y Juicios a Largo Plazo	\$0.00	0.00	0.00	\$0.00
2262	Provisión para Pensiones a Largo Plazo	\$0.00	0.00	0.00	\$0.00
2263	Provisión para Contingencias a Largo Plazo	\$0.00	0.00	0.00	\$0.00
2269	Otras Provisiones a Largo Plazo	\$2,658,965.55	34,807.46	0.00	\$2,624,158.09
3	HACIENDA PÚBLICA/PATRIMONIO	\$40,004,356.58	14,642,068.18	11,246,694.45	\$36,608,982.85
31	Hacienda Pública/Patrimonio Contribuido	\$29,715,129.78	0.00	0.00	\$29,715,129.78
311	Aportaciones	\$29,715,129.78	0.00	0.00	\$29,715,129.78
312	Donaciones de Capital	\$0.00	0.00	0.00	\$0.00
313	Actualización de la Hacienda Pública/Patrimonio	\$0.00	0.00	0.00	\$0.00

Instituto Tecnológico Superior de San Pedro
Instituto Tecnológico Superior de San Pedro
 Balanza de Comprobación - Cuentas Contables
 DEL 1 DE OCTUBRE AL 31 DE DICIEMBRE DE 2023
 (PESOS)




CUENTA	DESCRIPCIÓN	SALDO INICIAL	DEBE	HABER	SALDO FINAL
32	Hacienda Pública/Patrimonio Generado	\$10,289,226.80	14,642,068.18	11,246,694.45	\$6,893,853.07
321	Resultados del Ejercicio (Ahorro/Desahorro)	\$5,026,063.38	14,656,834.98	11,246,694.45	\$1,615,922.85
322	Resultados de Ejercicios Anteriores	-\$3,545,204.00	0.00	0.00	-\$3,545,204.00
323	Revalúos	\$7,385,804.95	0.00	0.00	\$7,385,804.95
3231	Revalúo de Bienes Inmuebles	\$7,385,804.95	0.00	0.00	\$7,385,804.95
3232	Revalúo de Bienes Muebles	\$0.00	0.00	0.00	\$0.00
3233	Revalúo de Bienes Intangibles	\$0.00	0.00	0.00	\$0.00
3239	Otros Revalúos	\$0.00	0.00	0.00	\$0.00
324	Reservas	\$0.00	0.00	0.00	\$0.00
3241	Reservas de Patrimonio	\$0.00	0.00	0.00	\$0.00
3242	Reservas Territoriales	\$0.00	0.00	0.00	\$0.00
3243	Reservas por Contingencias	\$0.00	0.00	0.00	\$0.00
325	Rectificaciones de Resultados de Ejercicios Anteriores	\$1,422,562.47	-14,766.80	0.00	\$1,437,329.27
3251	Cambios en Políticas Contables	\$0.00	0.00	0.00	\$0.00
3252	Cambios por Errores Contables	\$1,422,562.47	-14,766.80	0.00	\$1,437,329.27
33	Exceso o Insuficiencia en la Actualización de la Hacienda Pública/Patrimonio	\$0.00	0.00	0.00	\$0.00
331	Resultado por Posición Monetaria	\$0.00	0.00	0.00	\$0.00
332	Resultado por Tenencia de Activos no Monetarios	\$0.00	0.00	0.00	\$0.00
4	INGRESOS Y OTROS BENEFICIOS	\$0.00	11,246,694.45	11,246,694.45	\$0.00
41	Ingresos de Gestión	\$0.00	48,282.00	48,282.00	\$0.00
411	Impuestos	\$0.00	0.00	0.00	\$0.00
4111	Impuestos Sobre los Ingresos	\$0.00	0.00	0.00	\$0.00
4112	Impuestos Sobre el Patrimonio	\$0.00	0.00	0.00	\$0.00
4113	Impuestos Sobre la Producción, el Consumo y las Transacciones	\$0.00	0.00	0.00	\$0.00
4114	Impuestos al Comercio Exterior	\$0.00	0.00	0.00	\$0.00
4115	Impuestos Sobre Nóminas y Asimilables	\$0.00	0.00	0.00	\$0.00
4116	Impuestos Ecológicos	\$0.00	0.00	0.00	\$0.00
4117	Accesorios de Impuestos	\$0.00	0.00	0.00	\$0.00
4118	Impuestos no Comprendidos en la Ley de Ingresos Vigente, Causados en Ejercicios Fiscales Anteriores	\$0.00	0.00	0.00	\$0.00
	Pendientes de Liquidación o Pago	\$0.00	0.00	0.00	\$0.00
4119	Otros Impuestos	\$0.00	0.00	0.00	\$0.00
412	Cuotas y Aportaciones de Seguridad Social	\$0.00	0.00	0.00	\$0.00
4121	Aportaciones para Fondos de Vivienda	\$0.00	0.00	0.00	\$0.00
4122	Cuotas para la Seguridad Social	\$0.00	0.00	0.00	\$0.00
4123	Cuotas de Ahorro para el Retiro	\$0.00	0.00	0.00	\$0.00



Instituto Tecnológico Superior de San Pedro
Instituto Tecnológico Superior de San Pedro
 Balanza de Comprobación - Cuentas Contables
 DEL 1 DE OCTUBRE AL 31 DE DICIEMBRE DE 2023
 (PESOS)


Nivel 4

CUENTA	DESCRIPCIÓN	SALDO INICIAL	DEBE	HABER	SALDO FINAL
4124	Accesorios de Cuotas y Aportaciones de Seguridad Social	\$0.00	0.00	0.00	\$0.00
4129	Otras Cuotas y Aportaciones para la Seguridad Social	\$0.00	0.00	0.00	\$0.00
413	Contribuciones de Mejoras	\$0.00	0.00	0.00	\$0.00
4131	Contribuciones de Mejoras por Obras Públicas	\$0.00	0.00	0.00	\$0.00
4132	Contribuciones de Mejoras no Comprendidas en la Ley de Ingresos Vigente, Causadas en Ejercicios Fiscales Anteriores Pendientes de Liquidación o Pago	\$0.00	0.00	0.00	\$0.00
414	Derechos	\$0.00	0.00	0.00	\$0.00
4141	Derechos por el Uso, Goce, Aprovechamiento o Explotación de Bienes de Dominio Público	\$0.00	0.00	0.00	\$0.00
4143	Derechos por Prestación de Servicios	\$0.00	0.00	0.00	\$0.00
4144	Accesorios de Derechos	\$0.00	0.00	0.00	\$0.00
4145	Derechos no Comprendidos en la Ley de Ingresos Vigente, Causados en Ejercicios Fiscales Anteriores Pendientes de Liquidación o Pago	\$0.00	0.00	0.00	\$0.00
4149	Otros Derechos	\$0.00	0.00	0.00	\$0.00
415	Productos	\$0.00	0.00	0.00	\$0.00
4151	Productos	\$0.00	0.00	0.00	\$0.00
4154	Productos no Comprendidos en la Ley de Ingresos Vigente, Causados en Ejercicios Fiscales Anteriores Pendientes de Liquidación o Pago	\$0.00	0.00	0.00	\$0.00
416	Aprovechamientos	\$0.00	0.00	0.00	\$0.00
4162	Multas	\$0.00	0.00	0.00	\$0.00
4163	Indemnizaciones	\$0.00	0.00	0.00	\$0.00
4164	Reintegros	\$0.00	0.00	0.00	\$0.00
4165	Aprovechamientos Provenientes de Obras Públicas	\$0.00	0.00	0.00	\$0.00
4166	Aprovechamientos no Comprendidos en la Ley de Ingresos Vigente, Causados en Ejercicios Fiscales Anteriores Pendientes de Liquidación o Pago	\$0.00	0.00	0.00	\$0.00
4168	Accesorios de Aprovechamientos	\$0.00	0.00	0.00	\$0.00
4169	Otros Aprovechamientos	\$0.00	0.00	0.00	\$0.00
417	Ingresos por Venta de Bienes y Prestación de Servicios	\$0.00	48,282.00	48,282.00	\$0.00
4171	Ingresos por Venta de Bienes y Prestación de Servicios de Instituciones Públicas de Seguridad Social	\$0.00	0.00	0.00	\$0.00
4172	Ingresos por Venta de Bienes y Prestación de Servicios de Empresas Productivas del Estado	\$0.00	0.00	0.00	\$0.00
4173	Ingresos por Venta de Bienes y Prestación de Servicios de Entidades Paraestatales y Fideicomisos no Empresariales y no Financieros	\$0.00	48,282.00	48,282.00	\$0.00
4174	Ingresos por Venta de Bienes y Prestación de Servicios de Entidades Paraestatales Empresariales no Financieras con Participación Estatal Mayoritaria	\$0.00	0.00	0.00	\$0.00
4175	Ingresos por Venta de Bienes y Prestación de Servicios de Entidades Paraestatales Empresariales Financieras Monetarias con Participación Estatal Mayoritaria	\$0.00	0.00	0.00	\$0.00
4176	Ingresos por Venta de Bienes y Prestación de Servicios de Entidades Paraestatales Empresariales Financieras no Monetarias con Participación Estatal Mayoritaria	\$0.00	0.00	0.00	\$0.00
4177	Ingresos por Venta de Bienes y Prestación de Servicios de Fideicomisos Financieros Públicos con Participación Estatal Mayoritaria	\$0.00	0.00	0.00	\$0.00




Instituto Tecnológico Superior de San Pedro
Instituto Tecnológico Superior de San Pedro
 Balanza de Comprobación - Cuentas Contables
 DEL 1 DE OCTUBRE AL 31 DE DICIEMBRE DE 2023
 (PESOS)

CUENTA	DESCRIPCIÓN	SALDO INICIAL	DEBE	HABER	SALDO FINAL	Nivel
4178	Ingresos por Venta de Bienes y Prestación de Servicios de los Poderes Legislativo y Judicial y de los Organos Autónomos	\$0.00	0.00	0.00	\$0.00	4
42	Participaciones, Aportaciones, Convenios, Incentivos Derivados de la Colaboración Fiscal, Fondos Distintos de Aportaciones, Transferencias, Asignaciones, Subsidios y Subvenciones, y Pensiones y Jubilaciones	\$0.00	11,184,518.48	11,184,518.48	\$0.00	
421	Participaciones, Aportaciones, Convenios, Incentivos Derivados de la Colaboración Fiscal y Fondos Distintos de Aportaciones	\$0.00	11,184,518.48	11,184,518.48	\$0.00	
4211	Participaciones	\$0.00	0.00	0.00	\$0.00	
4212	Aportaciones	\$0.00	0.00	0.00	\$0.00	
4213	Convenios	\$0.00	11,184,518.48	11,184,518.48	\$0.00	
4214	Incentivos Derivados de la Colaboración Fiscal	\$0.00	0.00	0.00	\$0.00	
4215	Fondos Distintos de Aportaciones	\$0.00	0.00	0.00	\$0.00	
422	Transferencias, Asignaciones, Subsidios y Subvenciones, y Pensiones y Jubilaciones	\$0.00	0.00	0.00	\$0.00	
4221	Transferencias y Asignaciones	\$0.00	0.00	0.00	\$0.00	
4223	Subsidios y Subvenciones	\$0.00	0.00	0.00	\$0.00	
4225	Pensiones y Jubilaciones	\$0.00	0.00	0.00	\$0.00	
4227	Transferencias del Fondo Mexicano del Petróleo para la Estabilización y el Desarrollo	\$0.00	0.00	0.00	\$0.00	
43	Otros Ingresos y Beneficios	\$0.00	13,893.97	13,893.97	\$0.00	
431	Ingresos Financieros	\$0.00	0.00	0.00	\$0.00	
4311	Intereses Ganados de Títulos, Valores y demás Instrumentos Financieros	\$0.00	0.00	0.00	\$0.00	
4319	Otros Ingresos Financieros	\$0.00	0.00	0.00	\$0.00	
432	Incremento por Variación de Inventarios	\$0.00	0.00	0.00	\$0.00	
4321	Incremento por Variación de Inventarios de Mercancías para Venta	\$0.00	0.00	0.00	\$0.00	
4322	Incremento por Variación de Inventarios de Mercancías Terminadas	\$0.00	0.00	0.00	\$0.00	
4323	Incremento por Variación de Inventarios de Mercancías en Proceso de Elaboración	\$0.00	0.00	0.00	\$0.00	
4324	Incremento por Variación de Inventarios de Materias Primas, Materiales y Suministros para Producción	\$0.00	0.00	0.00	\$0.00	
4325	Incremento por Variación de Almacén de Materias Primas, Materiales y Suministros de Consumo	\$0.00	0.00	0.00	\$0.00	
433	Disminución del Exceso de Estimaciones por Pérdida o Deterioro u Obsolescencia	\$0.00	0.00	0.00	\$0.00	
4331	Disminución del Exceso de Estimaciones por Pérdida o Deterioro u Obsolescencia	\$0.00	0.00	0.00	\$0.00	
434	Disminución del Exceso de Provisiones	\$0.00	0.00	0.00	\$0.00	
4341	Disminución del Exceso de Provisiones	\$0.00	0.00	0.00	\$0.00	
439	Otros Ingresos y Beneficios Varios	\$0.00	13,893.97	13,893.97	\$0.00	
4392	Bonificaciones y Descuentos Obtenidos	\$0.00	0.00	0.00	\$0.00	
4393	Diferencias por Tipo de Cambio a Favor	\$0.00	0.00	0.00	\$0.00	
4394	Diferencias de Cotizaciones a Favor en Valores Negociables	\$0.00	0.00	0.00	\$0.00	
4395	Resultado por Posición Monetaria	\$0.00	0.00	0.00	\$0.00	
4396	Utilidades por Participación Patrimonial	\$0.00	0.00	0.00	\$0.00	



Instituto Tecnológico Superior de San Pedro
Instituto Tecnológico Superior de San Pedro
 Balanza de Comprobación - Cuentas Contables
 DEL 1 DE OCTUBRE AL 31 DE DICIEMBRE DE 2023
 (PESOS)


CUENTA	DESCRIPCIÓN	SALDO INICIAL	DEBE	HABER	SALDO FINAL	Nivel
4397	Diferencias por Reestructuración de Deuda Pública a Favor	\$0.00	0.00		\$0.00	4
4399	Otros Ingresos y Beneficios Varios	\$0.00	13,893.97	13,893.97	\$0.00	
5	GASTOS Y OTRAS PÉRDIDAS	\$0.00	14,656,834.98	14,656,834.98	\$0.00	
51	Gastos de Funcionamiento	\$0.00	14,655,434.98	14,655,434.98	\$0.00	
511	Servicios Personales	\$0.00	12,523,813.70	12,523,813.70	\$0.00	
5111	Remuneraciones al Personal de Carácter Permanente	\$0.00	6,077,591.90	6,077,591.90	\$0.00	
5112	Remuneraciones al Personal de Carácter Transitorio	\$0.00	77,714.61	77,714.61	\$0.00	
5113	Remuneraciones Adicionales y Especiales	\$0.00	3,694,992.06	3,694,992.06	\$0.00	
5114	Seguridad Social	\$0.00	1,889,707.09	1,889,707.09	\$0.00	
5115	Otras Prestaciones Sociales y Económicas	\$0.00	708,119.24	708,119.24	\$0.00	
5116	Pago de Estímulos a Servidores Públicos	\$0.00	75,668.80	75,668.80	\$0.00	
512	Materiales y Suministros	\$0.00	524,750.99	524,750.99	\$0.00	
5121	Materiales de Administración, Emisión de Documentos y Artículos Oficiales	\$0.00	135,860.57	135,860.57	\$0.00	
5122	Alimentos y Utensilios	\$0.00	60,792.37	60,792.37	\$0.00	
5123	Materias Primas y Materiales de Producción y Comercialización	\$0.00	3,004.60	3,004.60	\$0.00	
5124	Materiales y Artículos de Construcción y de Reparación	\$0.00	62,232.94	62,232.94	\$0.00	
5125	Productos Químicos, Farmacéuticos y de Laboratorio	\$0.00	19,596.01	19,596.01	\$0.00	
5126	Combustibles, Lubrificantes y Aditivos	\$0.00	184,114.31	184,114.31	\$0.00	
5127	Vestuario, Blancos, Prendas de Protección y Artículos Deportivos	\$0.00	28,123.28	28,123.28	\$0.00	
5128	Materiales y Suministros para Seguridad	\$0.00	0.00	0.00	\$0.00	
5129	Herramientas, Refacciones y Accesorios Menores	\$0.00	31,026.91	31,026.91	\$0.00	
513	Servicios Generales	\$0.00	1,606,870.29	1,606,870.29	\$0.00	
5131	Servicios Básicos	\$0.00	264,563.48	264,563.48	\$0.00	
5132	Servicios de Arrendamiento	\$0.00	57,431.60	57,431.60	\$0.00	
5133	Servicios Profesionales, Científicos y Técnicos y Otros Servicios	\$0.00	488,906.25	488,906.25	\$0.00	
5134	Servicios Financieros, Bancarios y Comerciales	\$0.00	82,082.00	82,082.00	\$0.00	
5135	Servicios de Instalación, Reparación, Mantenimiento y Conservación	\$0.00	28,958.28	28,958.28	\$0.00	
5136	Servicios de Comunicación Social y Publicidad	\$0.00	0.00	0.00	\$0.00	
5137	Servicios de Traslado y Viáticos	\$0.00	205,228.30	205,228.30	\$0.00	
5138	Servicios Oficiales	\$0.00	180,631.38	180,631.38	\$0.00	
5139	Otros Servicios Generales	\$0.00	299,049.00	299,049.00	\$0.00	
52	Transferencias, Asignaciones, Subsidios y Otras Ayudas	\$0.00	1,400.00	1,400.00	\$0.00	
521	Transferencias Internas y Asignaciones al Sector Público	\$0.00	0.00	0.00	\$0.00	
5211	Asignaciones al Sector Público	\$0.00	0.00	0.00	\$0.00	
5212	Transferencias Internas al Sector Público	\$0.00	0.00	0.00	\$0.00	



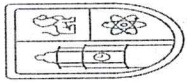
Instituto Tecnológico Superior de San Pedro
Instituto Tecnológico Superior de San Pedro
 Balanza de Comprobación - Cuentas Contables
 DEL 1 DE OCTUBRE AL 31 DE DICIEMBRE DE 2023
 (PESOS)

CUENTA	DESCRIPCIÓN	SALDO INICIAL	DEBE	HABER	SALDO FINAL	Nivel
522	Transferencias al Resto del Sector Público	\$0.00	0.00	0.00	\$0.00	4
5221	Transferencias a Entidades Paraestatales	\$0.00	0.00	0.00	\$0.00	
5222	Transferencias a Entidades Federativas y Municipios	\$0.00	0.00	0.00	\$0.00	
523	Subsidios y Subvenciones	\$0.00	0.00	0.00	\$0.00	
5231	Subsidios	\$0.00	0.00	0.00	\$0.00	
5232	Subvenciones	\$0.00	0.00	0.00	\$0.00	
524	Ayudas Sociales	\$0.00	1,400.00	1,400.00	\$0.00	
5241	Ayudas Sociales a Personas	\$0.00	0.00	0.00	\$0.00	
5242	Becas	\$0.00	1,400.00	1,400.00	\$0.00	
5243	Ayudas Sociales a Instituciones	\$0.00	0.00	0.00	\$0.00	
5244	Ayudas Sociales por Desastres Naturales y Otros Siniestros	\$0.00	0.00	0.00	\$0.00	
525	Pensiones y Jubilaciones	\$0.00	0.00	0.00	\$0.00	
5251	Pensiones	\$0.00	0.00	0.00	\$0.00	
5252	Jubilaciones	\$0.00	0.00	0.00	\$0.00	
5259	Otras Pensiones y Jubilaciones	\$0.00	0.00	0.00	\$0.00	
526	Transferencias a Fideicomisos, Mandatos y Contratos Análogos	\$0.00	0.00	0.00	\$0.00	
5261	Transferencias a Fideicomisos, Mandatos y Contratos Análogos al Gobierno	\$0.00	0.00	0.00	\$0.00	
5262	Transferencias a Fideicomisos, Mandatos y Contratos Análogos a Entidades Paraestatales	\$0.00	0.00	0.00	\$0.00	
527	Transferencias a la Seguridad Social	\$0.00	0.00	0.00	\$0.00	
5271	Transferencias por Obligaciones de Ley	\$0.00	0.00	0.00	\$0.00	
528	Donativos	\$0.00	0.00	0.00	\$0.00	
5281	Donativos a Instituciones sin Fines de Lucro	\$0.00	0.00	0.00	\$0.00	
5282	Donativos a Entidades Federativas y Municipios	\$0.00	0.00	0.00	\$0.00	
5283	Donativos a Fideicomiso, Mandatos y Contratos Análogos Privados	\$0.00	0.00	0.00	\$0.00	
5284	Donativos a Fideicomiso, Mandatos y Contratos Análogos Estatales	\$0.00	0.00	0.00	\$0.00	
5285	Donativos Internacionales	\$0.00	0.00	0.00	\$0.00	
529	Transferencias al Exterior	\$0.00	0.00	0.00	\$0.00	
5291	Transferencias al Exterior a Gobiernos Extranjeros y Organismos Internacionales	\$0.00	0.00	0.00	\$0.00	
5292	Transferencias al Sector Privado Externo	\$0.00	0.00	0.00	\$0.00	
53	Participaciones y Aportaciones	\$0.00	0.00	0.00	\$0.00	
531	Participaciones	\$0.00	0.00	0.00	\$0.00	
5311	Participaciones de la Federación a Entidades Federativas y Municipios	\$0.00	0.00	0.00	\$0.00	
5312	Participaciones de las Entidades Federativas a los Municipios	\$0.00	0.00	0.00	\$0.00	
532	Aportaciones	\$0.00	0.00	0.00	\$0.00	
5321	Aportaciones de la Federación a Entidades Federativas y Municipios	\$0.00	0.00	0.00	\$0.00	

Instituto Tecnológico Superior de San Pedro
Instituto Tecnológico Superior de San Pedro
 Balanza de Comprobación - Cuentas Contables
 DEL 1 DE OCTUBRE AL 31 DE DICIEMBRE DE 2023
 (PESOS)



CUENTA	DESCRIPCIÓN	SALDO INICIAL	DEBE	HABER	SALDO FINAL	Nivel
5322	Aportaciones de las Entidades Federativas a los Municipios	\$0.00	0.00		0.00	4
533	Convenios	\$0.00	0.00		0.00	
5331	Convenios de Reasignación	\$0.00	0.00		0.00	
5332	Convenios de Descentralización y Otros	\$0.00	0.00		0.00	
54	Intereses, Comisiones y Otros Gastos de la Deuda Pública	\$0.00	0.00		0.00	
541	Intereses de la Deuda Pública	\$0.00	0.00		0.00	
5411	Intereses de la Deuda Pública Interna	\$0.00	0.00		0.00	
5412	Intereses de la Deuda Pública Externa	\$0.00	0.00		0.00	
542	Comisiones de la Deuda Pública	\$0.00	0.00		0.00	
5421	Comisiones de la Deuda Pública Interna	\$0.00	0.00		0.00	
5422	Comisiones de la Deuda Pública Externa	\$0.00	0.00		0.00	
543	Gastos de la Deuda Pública	\$0.00	0.00		0.00	
5431	Gastos de la Deuda Pública Interna	\$0.00	0.00		0.00	
5432	Gastos de la Deuda Pública Externa	\$0.00	0.00		0.00	
544	Costo por Coberturas	\$0.00	0.00		0.00	
5441	Costo por Coberturas	\$0.00	0.00		0.00	
545	Apoyos Financieros	\$0.00	0.00		0.00	
5451	Apoyos Financieros a Intermediarios	\$0.00	0.00		0.00	
5452	Apoyo Financiero a Ahorradores y Deudores del Sistema Financiero Nacional	\$0.00	0.00		0.00	
55	Otros Gastos y Pérdidas Extraordinarias	\$0.00	0.00		0.00	
551	Estimaciones, Depreciaciones, Deterioros, Obsolescencia y Amortizaciones	\$0.00	0.00		0.00	
5511	Estimaciones por Pérdida por Deterioro de Activos Circulantes	\$0.00	0.00		0.00	
5512	Estimaciones por Pérdida por Deterioro de Activo no Circulante	\$0.00	0.00		0.00	
5513	Depreciación de Bienes Inmuebles	\$0.00	0.00		0.00	
5514	Depreciación de Infraestructura	\$0.00	0.00		0.00	
5515	Depreciación de Bienes Muebles	\$0.00	0.00		0.00	
5516	Deterioro de Bienes	\$0.00	0.00		0.00	
5517	Amortización de Activos Intangibles	\$0.00	0.00		0.00	
5518	Disminución de Bienes por pérdida u obsolescencia	\$0.00	0.00		0.00	
552	Provisiones	\$0.00	0.00		0.00	
5521	Provisiones de Pasivos a Corto Plazo	\$0.00	0.00		0.00	
5522	Provisiones de Pasivos a Largo Plazo	\$0.00	0.00		0.00	
553	Disminución de Inventarios	\$0.00	0.00		0.00	
5531	Disminución de Inventarios de Mercancías para Venta	\$0.00	0.00		0.00	
5532	Disminución de Inventarios de Mercancías Terminadas	\$0.00	0.00		0.00	



INSTITUTO TECNOLÓGICO
SUPERIOR DE SAN PEDRO
DE LAS COLONIAS

Instituto Tecnológico Superior de San Pedro
Instituto Tecnológico Superior de San Pedro
Balanza de Comprobación - Cuentas Contables
DEL 1 DE OCTUBRE AL 31 DE DICIEMBRE DE 2023
(PESOS)


CUENTA	DESCRIPCIÓN	SALDO INICIAL	DEBE	HABER	SALDO FINAL	Nivel
5533	Disminución de Inventarios de Mercancías en Proceso de Elaboración	\$0.00	0.00	0.00	\$0.00	4
5534	Disminución de Inventarios de Materias Primas, Materiales y Suministros para Producción	\$0.00	0.00	0.00	\$0.00	
5535	Disminución de Almacén de Materiales y Suministros de Consumo	\$0.00	0.00	0.00	\$0.00	
559	Otros Gastos	\$0.00	0.00	0.00	\$0.00	
5591	Gastos de Ejercicios Anteriores	\$0.00	0.00	0.00	\$0.00	
5592	Pérdidas por Responsabilidades	\$0.00	0.00	0.00	\$0.00	
5593	Bonificaciones y Descuentos Otorgados	\$0.00	0.00	0.00	\$0.00	
5594	Diferencias por Tipo de Cambio Negativas	\$0.00	0.00	0.00	\$0.00	
5595	Diferencias de Cotizaciones Negativas en Valores Negociables	\$0.00	0.00	0.00	\$0.00	
5596	Resultado por Posición Monetaria	\$0.00	0.00	0.00	\$0.00	
5597	Pérdidas por Participación Patrimonial	\$0.00	0.00	0.00	\$0.00	
5598	Diferencias por Reestructuración de Deuda Pública Negativas	\$0.00	0.00	0.00	\$0.00	
5599	Otros Gastos Varios	\$0.00	0.00	0.00	\$0.00	
56	Inversión Pública	\$0.00	0.00	0.00	\$0.00	
561	Inversión Pública no Capitalizable	\$0.00	0.00	0.00	\$0.00	
5611	Construcción en Bienes no Capitalizable	\$0.00	0.00	0.00	\$0.00	
	TOTAL MOVIMIENTOS	81,487,179.80	81,487,179.80	81,487,179.80	\$0.00	

Bajo protesta de decir verdad declaramos que los Estados Financieros y sus notas, son razonablemente correctos y son responsabilidad del emisor.

C.P. JOSE GILBERTO FERNIZA GARZA
DIRECTOR GENERAL


C.P. ELENA HERNÁNDEZ DELGADO
SUBDIRECTORA ADMINISTRATIVA

C.P. HUIS ANTONIO TORRES RAMÍREZ
JEFE DE RECURSOS FINANCIEROS



Instituto Tecnológico Superior de San Pedro
Instituto Tecnológico Superior de San Pedro
Balanza de Comprobación - Cuentas de Orden
DEL 1 DE OCTUBRE AL 31 DE DICIEMBRE DE 2023
(PESOS)


CUENTA	DESCRIPCIÓN	SALDO INICIAL	DEBE	HABER	SALDO FINAL	Nivel
7	CUENTAS DE ORDEN CONTABLES	8,900.00	8,900.00		8,900.00	4
71	Valores	\$0.00	0.00		\$0.00	
711	Valores En Custodia	\$0.00	0.00		\$0.00	
712	Custodia De Valores	\$0.00	0.00		\$0.00	
713	Instrumentos De Crédito Prestados A Formadores De Mercado	\$0.00	0.00		\$0.00	
714	Préstamo De Instrumentos De Crédito A Formadores De Mercado Y Su Garantía	\$0.00	0.00		\$0.00	
715	Instrumentos De Crédito Recibidos En Garantía De Los Formadores De Mercado	\$0.00	0.00		\$0.00	
716	Garantía De Créditos Recibidos De Los Formadores De Mercado	\$0.00	0.00		\$0.00	
72	Emisión De Obligaciones	\$0.00	0.00		\$0.00	
721	Autorización Para La Emisión De Bonos, Títulos Y Valores De La Deuda Pública Interna	\$0.00	0.00		\$0.00	
722	Autorización Para La Emisión De Bonos, Títulos Y Valores De La Deuda Pública Externa	\$0.00	0.00		\$0.00	
723	Emissiones Autorizadas De La Deuda Pública Interna Y Externa	\$0.00	0.00		\$0.00	
724	Suscripción De Contratos De Préstamos Y Otras Obligaciones De La Deuda Pública Interna	\$0.00	0.00		\$0.00	
725	Suscripción De Contratos De Préstamos Y Otras Obligaciones De La Deuda Pública Externa	\$0.00	0.00		\$0.00	
726	Contratos De Préstamos Y Otras Obligaciones De La Deuda Pública Interna Y Externa	\$0.00	0.00		\$0.00	
73	Avales Y Garantías	\$0.00	0.00		\$0.00	
731	Avales Autorizados	\$0.00	0.00		\$0.00	
732	Avales Firmados	\$0.00	0.00		\$0.00	
733	Fianzas Y Garantías Recibidas Por Deudas A Cobrar	\$0.00	0.00		\$0.00	
734	Fianzas Y Garantías Recibidas	\$0.00	0.00		\$0.00	
735	Fianzas Otorgadas Para Respaldar Obligaciones No Fiscales Del Gobierno	\$0.00	0.00		\$0.00	
736	Fianzas Otorgadas Del Gobierno Para Respaldar Obligaciones No Fiscales	\$0.00	0.00		\$0.00	
74	Juicios	\$0.00	0.00		\$0.00	
741	Demandas Judiciales en Proceso de Resolución	\$0.00	0.00		\$0.00	
742	Resolución De Demandas En Proceso Judicial	\$0.00	0.00		\$0.00	
75	Inversión Mediante Proyectos Para Prestación De Servicios (Pps) Y Similares	\$0.00	0.00		\$0.00	
751	Contratos Para Inversión Mediante Proyectos Para Prestación De Servicios (Pps) Y Similares	\$0.00	0.00		\$0.00	
752	Inversión Pública Contratada Mediante Proyectos Para Prestación De Servicios (Pps) Y Similares	\$0.00	0.00		\$0.00	
76	Bienes Concesionados o en Comodato	\$0.00	0.00		\$0.00	
761	Bienes Bajo Contrato En Concesión	\$0.00	0.00		\$0.00	
762	Contrato De Concesión Por Bienes	\$0.00	0.00		\$0.00	
763	Bienes Bajo Contrato En Comodato	\$0.00	0.00		\$0.00	
764	Contrato De Comodato Por Bienes	\$0.00	0.00		\$0.00	
77	Deudores Diversos	8,900.00	8,900.00		8,900.00	
771	Deudores Por Subsidios	8,900.00	8,900.00		8,900.00	
		-\$4,500.00			-\$4,500.00	
		\$49,346,863.41			\$49,346,863.41	





Instituto Tecnológico Superior de San Pedro
Instituto Tecnológico Superior de San Pedro
 Balanza de Comprobación - Cuentas de Orden
DEL 1 DE OCTUBRE AL 31 DE DICIEMBRE DE 2023
 (PESOS)

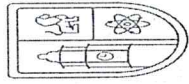
CUENTA	DESCRIPCIÓN	SALDO INICIAL	DEBE	HABER	SALDO FINAL	Nivel
7711	Deudores por Subsidios	\$49,346,863.41	0.00	0.00	\$49,346,863.41	4
772	Deudores Alumnos	\$357,392.55	0.00	8,900.00	\$348,492.55	
7721	Deudores Alumnos	\$357,392.55	0.00	8,900.00	\$348,492.55	
773	Adeudos Pendientes Por Recuperar-Alumnos	\$357,392.55	8,900.00	0.00	\$348,492.55	
7731	Adeudos Pendientes por Recuperar-Alumnos	\$357,392.55	8,900.00	0.00	\$348,492.55	
774	Deudores Por Ministración	\$49,346,863.41	0.00	0.00	\$49,346,863.41	
7741	Deudores por Ministración	\$49,346,863.41	0.00	0.00	\$49,346,863.41	
	TOTAL MOVIMIENTOS	\$0.00	8,900.00	8,900.00	\$0.00	

Bajo protesta de decir verdad declaramos que los Estados Financieros y sus notas, son razonablemente correctos y son responsabilidad del emisor.


 C.P. JOSE SILBERTO FERNIZA GARZA
 DIRECTOR GENERAL


 C.P. ELENA HERNANDEZ DELGADO
 SUBDIRECTORA ADMINISTRATIVA



 G.P. LUIS ANTONIO TORRES RAMIREZ
 JEFE DE RECURSOS FINANCIEROS



Instituto Tecnológico Superior de San Pedro
Instituto Tecnológico Superior de San Pedro
Balanza de Comprobación - Cuentas de Orden Presupuestales
DEL 1 DE OCTUBRE AL 31 DE DICIEMBRE DE 2023
(PESOS)

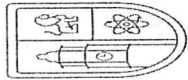
Nivel 4

CUENTA	DESCRIPCIÓN	SALDO INICIAL	DEBE	HABER	SALDO FINAL
8	CUENTAS DE ORDEN PRESUPUESTARIAS	\$0.00	132,363,150.25	132,363,150.25	\$0.00
81	Ley De Ingresos	\$0.00	23,042,818.50	23,042,818.50	\$0.00
811	Ley De Ingresos Estimada	\$47,618,329.92	0.00	0.00	\$47,618,329.92
811-6	Ley de Ingresos Estimada - Aprovechamientos	\$36,000.00	0.00	0.00	\$36,000.00
811-7	Ley de Ingresos Estimada - Ingresos por Venta de Bienes, Prestación de Servicios y Otros Ingresos	\$6,464,000.00	0.00	0.00	\$6,464,000.00
811-8	Ley de Ingresos Estimada - Participaciones, Aportaciones, Convenios, Incentivos Derivados de la Colaboración Fiscal y Fondos Distintos de Aportaciones	\$41,118,329.92	0.00	0.00	\$41,118,329.92
812	Ley de Ingresos Por Ejecutar	\$12,406,395.62	11,246,694.45	540,529.60	\$1,700,230.77
812-6	Ley de Ingresos por Ejecutar - Aprovechamientos	\$24,400.00	0.00	0.00	\$24,400.00
812-7	Ley de Ingresos por Ejecutar - Ingresos por Venta de Bienes, Prestación de Servicios y Otros Ingresos	\$1,427,122.94	62,175.97	0.00	\$1,364,946.97
812-8	Ley de Ingresos por Ejecutar - Participaciones, Aportaciones, Convenios, Incentivos Derivados de la Colaboración Fiscal y Fondos Distintos de Aportaciones	\$10,954,872.68	11,184,518.48	540,529.60	\$310,883.80
812-9	Ley de Ingresos por Ejecutar - Transferencias, Asignaciones, Subsidios y Subvenciones, y Pensiones y Jubilaciones	\$0.00	0.00	0.00	\$0.00
813	Modificaciones A La Ley De Ingresos Estimada	\$822,203.48	540,529.60	0.00	\$1,362,733.08
813-7	Modificaciones a la Ley de Ingresos Estimada - Ingresos por Venta de Bienes, Prestación de Servicios y Otros Ingresos	\$537,008.48	0.00	0.00	\$537,008.48
813-8	Modificaciones a la Ley de Ingresos Estimada - Participaciones, Aportaciones, Convenios, Incentivos Derivados de la Colaboración Fiscal y Fondos Distintos de Aportaciones	\$285,195.00	540,529.60	0.00	\$825,724.60
813-9	Modificaciones a la Ley de Ingresos Estimada - Transferencias, Asignaciones, Subsidios y Subvenciones, y Pensiones y Jubilaciones	\$0.00	0.00	0.00	\$0.00
814	Ley De Ingresos Devengada	\$54,504.45	11,255,594.45	11,246,694.45	\$45,604.45
814-6	Ley de Ingresos Devengada - Aprovechamientos	\$0.00	0.00	0.00	\$0.00
814-7	Ley de Ingresos Devengada - Ingresos por Venta de Bienes, Prestación de Servicios y Otros Ingresos	\$54,504.45	71,075.97	62,175.97	\$45,604.45
814-8	Ley de Ingresos Devengada - Participaciones, Aportaciones, Convenios, Incentivos Derivados de la Colaboración Fiscal y Fondos Distintos de Aportaciones	\$0.00	11,184,518.48	11,184,518.48	\$0.00
815	Ley De Ingresos Recaudada	\$35,979,633.33	0.00	11,255,594.45	\$47,235,227.78
815-6	Ley de Ingresos Recaudada - Aprovechamientos	\$11,600.00	0.00	0.00	\$11,600.00
815-7	Ley de Ingresos Recaudada - Ingresos por Venta de Bienes, Prestación de Servicios y Otros Ingresos	\$5,519,381.09	0.00	71,075.97	\$5,590,457.06
815-8	Ley de Ingresos Recaudada - Participaciones, Aportaciones, Convenios, Incentivos Derivados de la Colaboración Fiscal y Fondos Distintos de Aportaciones	\$30,448,652.24	0.00	11,184,518.48	\$41,633,170.72
82	Presupuesto De Egresos	\$0.00	109,320,331.75	109,320,331.75	\$0.00
821	Presupuesto De Egresos Aprobado	\$47,618,329.92	0.00	0.00	\$47,618,329.92
821-10000	Presupuesto de Egresos Aprobado - Servicios Personales	\$38,116,733.48	0.00	0.00	\$38,116,733.48
821-20000	Presupuesto de Egresos Aprobado - Materiales y Suministros	\$2,311,816.44	0.00	0.00	\$2,311,816.44
821-30000	Presupuesto de Egresos Aprobado - Servicios Generales	\$5,769,280.00	0.00	0.00	\$5,769,280.00
821-40000	Presupuesto de Egresos Aprobado - Transferencias, Asignaciones, Subsidios y Otras Ayudas	\$500,000.00	0.00	0.00	\$500,000.00
821-50000	Presupuesto de Egresos Aprobado - Bienes Muebles, Inmuebles e Intangibles	\$920,500.00	0.00	0.00	\$920,500.00



Instituto Tecnológico Superior de San Pedro
Instituto Tecnológico Superior de San Pedro
 Balanza de Comprobación - Cuentas de Orden Presupuestales
 DEL 1 DE OCTUBRE AL 31 DE DICIEMBRE DE 2023
 (PESOS)

CUENTA	DESCRIPCIÓN	DEBE	HABER	SALDO FINAL
822	Presupuesto De Egresos Por Ejercer	26,018,590.18	40,152,447.39	\$2,672,956.34
822-10000	Presupuesto de Egresos por Ejercer - Servicios Personales	19,387,003.14	31,499,578.56	\$1,703,988.40
822-20000	Presupuesto de Egresos por Ejercer - Materiales y Suministros	1,664,878.35	2,131,631.93	\$265,923.60
822-30000	Presupuesto de Egresos por Ejercer - Servicios Generales	4,449,793.29	5,692,713.88	\$642,794.02
822-40000	Presupuesto de Egresos por Ejercer - Transferencias, Asignaciones, Subsidios y Otras Ayudas	95,820.00	97,220.00	\$30,540.00
822-50000	Presupuesto de Egresos por Ejercer - Bienes Muebles, Inmuebles e Intangibles	421,095.40	731,303.02	\$29,710.32
823	Modificaciones Al Presupuesto De Egresos Aprobado	25,452,117.44	26,018,590.18	\$1,388,676.22
823-10000	Modificaciones al Presupuesto de Egresos Aprobado - Servicios Personales	18,975,764.86	19,387,003.14	-\$144,935.77
823-20000	Modificaciones al Presupuesto de Egresos Aprobado - Materiales y Suministros	\$581,510.85	1,664,878.35	\$654,003.23
823-30000	Modificaciones al Presupuesto de Egresos Aprobado - Servicios Generales	\$753,868.90	4,449,793.29	\$1,146,818.60
823-40000	Modificaciones al Presupuesto de Egresos Aprobado - Transferencias, Asignaciones, Subsidios y Otras Ayudas	\$14,300.00	95,820.00	\$14,300.00
823-50000	Ayudas	731,303.02	421,095.40	-\$281,509.84
824	Modificaciones al Presupuesto de Egresos Aprobado - Bienes Muebles, Inmuebles e Intangibles	14,700,329.95	14,656,834.98	\$79,759.22
824-10000	Presupuesto De Egresos Comprometido	\$0.00	12,523,813.70	\$0.00
824-20000	Presupuesto de Egresos Comprometido - Servicios Personales	\$2,075.51	524,750.99	\$16,570.56
824-30000	Presupuesto de Egresos Comprometido - Materiales y Suministros	\$14,290.00	1,606,870.29	\$43,290.00
824-40000	Presupuesto de Egresos Comprometido - Servicios Generales	\$0.00	1,400.00	\$0.00
824-50000	Presupuesto de Egresos Comprometido - Transferencias, Asignaciones, Subsidios y Otras Ayudas	\$19,898.64	0.00	\$19,898.64
825	Presupuesto de Egresos Comprometido - Bienes Muebles, Inmuebles e Intangibles	\$2,174.32	14,657,469.50	\$11,539.80
825-10000	Presupuesto De Egresos Devengado	\$0.00	12,523,813.70	\$0.00
825-20000	Presupuesto de Egresos Devengado - Servicios Personales	\$634.52	524,750.99	\$0.00
825-30000	Presupuesto de Egresos Devengado - Materiales y Suministros	\$1,539.80	1,606,870.29	\$1,539.80
825-40000	Presupuesto de Egresos Devengado - Servicios Generales	\$0.00	1,400.00	\$0.00
825-50000	Presupuesto de Egresos Devengado - Transferencias, Asignaciones, Subsidios y Otras Ayudas	\$74,017.03	13,834,989.70	\$895,496.83
826	Presupuesto de Egresos Devengado - Bienes Muebles, Inmuebles e Intangibles	\$0.00	11,757,652.99	\$765,160.71
826-10000	Presupuesto De Egresos Ejercido	\$4,417.00	526,704.90	\$3,097.61
826-20000	Presupuesto de Egresos Ejercido - Servicios Personales	\$0.01	1,479,631.81	\$127,238.49
826-30000	Presupuesto de Egresos Ejercido - Materiales y Suministros	\$0.00	1,400.00	\$0.00
826-40000	Presupuesto de Egresos Ejercido - Servicios Generales	\$0.00	69,600.00	\$0.00
826-50000	Presupuesto de Egresos Ejercido - Transferencias, Asignaciones, Subsidios y Otras Ayudas	\$69,600.02	0.00	\$0.02
827	Presupuesto de Egresos Ejercido - Bienes Muebles, Inmuebles e Intangibles	\$31,521,264.25	0.00	\$45,355,263.95
827-10000	Presupuesto De Egresos Pagado	\$23,743,995.61	0.00	\$35,501,648.60
827-20000	Presupuesto de Egresos Pagado - Servicios Personales	\$2,153,522.98	0.00	\$2,660,227.88
827-30000	Presupuesto de Egresos Pagado - Materiales y Suministros	\$4,621,604.48	0.00	\$6,101,236.29
827-40000	Presupuesto de Egresos Pagado - Servicios Generales			
827-50000	Presupuesto de Egresos Pagado - Transferencias, Asignaciones, Subsidios y Otras Ayudas			



**INSTITUTO TECNOLÓGICO
SUPERIOR DE SAN PEDRO
DE LAS COLONIAS**

**Instituto Tecnológico Superior de San Pedro
Instituto Tecnológico Superior de San Pedro
Balanza de Comprobación - Cuentas de Orden Presupuestales -
DEL 1 DE OCTUBRE AL 31 DE DICIEMBRE DE 2023
(PESOS)**

Nivel 4

CUENTA	DESCRIPCIÓN	SALDO INICIAL	DEBE	HABER	SALDO FINAL
827-40000	Presupuesto de Egresos Pagado - Transferencias, Asignaciones, Subsidios y Otras Ayudas	\$482,360.00	1,400.00	0.00	\$483,760.00
827-50000	Presupuesto de Egresos Pagado - Bienes Muebles, Inmuebles e Intangibles	\$519,781.18	69,600.00	0.00	\$589,381.18
	TOTAL MOVIMIENTOS	\$0.00	132,363,150.25	132,363,150.25	\$0.00

Bajo protesta de decir verdad declaramos que los Estados Financieros y sus notas, son razonablemente correctos y son responsabilidad del emisor.

C.P. JOSÉ GILBERTO FERNIZA GARZA
DIRECTOR GENERAL

C.P. ELEENA HERNANDEZ DELGADO
SUBDIRECTORA ADMINISTRATIVA

C.P. LUIS ANTONIO TORRES RAMIREZ
JEFE DE RECURSOS FINANCIEROS

INSTITUTO TECNOLOGICO SUPERIOR DE SAN PEDRO DE LAS COLONIAS

Balanza de Comprobación

Del 01 de octubre al 31 de diciembre de 2023

(Cifras en Pesos)

CÓDIGO	CUENTA CONTABLE	SALDO INICIAL	CARGOS	ABONOS	SALDO FINAL
1	ACTIVO	43,915,244.27	26,721,557.22	28,698,165.32	41,938,636.17
1.1	ACTIVO CIRCULANTE	6,687,800.17	26,721,557.22	28,698,165.32	4,711,192.07
1.1.1	EFFECTIVO Y EQUIVALENTES	5,694,591.93	15,367,635.01	17,335,397.48	3,726,829.46
1.1.1.1	EFFECTIVO	0.00	0.00	0.00	0.00
1.1.1.2	BANCOS/TESORERÍA	5,694,591.93	15,367,635.01	17,335,397.48	3,726,829.46
1.1.1.3	BANCOS/DEPENDENCIAS Y OTROS	0.00	0.00	0.00	0.00
1.1.1.4	INVERSIONES TEMPORALES (HASTA 3 MESES)	0.00	0.00	0.00	0.00
1.1.1.5	FONDOS CON AFECTACIÓN ESPECÍFICA	0.00	0.00	0.00	0.00
1.1.1.6	DEPÓSITOS DE FONDOS DE TERCEROS EN GARANTÍA Y/O ADMINISTRACIÓN	0.00	0.00	0.00	0.00
1.1.1.9	OTROS EFFECTIVOS Y EQUIVALENTES	0.00	0.00	0.00	0.00
1.1.2	DERECHOS A RECIBIR EFFECTIVO O EQUIVALENTES	940,817.46	11,353,922.21	11,362,767.84	931,971.83
1.1.2.1	INVERSIONES FINANCIERAS DE CORTO PLAZO	0.00	0.00	0.00	0.00
1.1.2.2	CUENTAS POR COBRAR A CORTO PLAZO	397,548.21	11,246,694.45	11,255,594.45	388,648.21
1.1.2.3	DEUDORES DIVERSOS POR COBRAR A CORTO PLAZO	6,482.17	107,227.76	107,173.39	6,536.54
1.1.2.4	INGRESOS POR RECUPERAR A CORTO PLAZO	23,190.00	0.00	0.00	23,190.00
1.1.2.5	DEUDORES POR ANTICIPOS DE LA TESORERÍA A CORTO PLAZO	513,597.08	0.00	0.00	513,597.08
1.1.2.6	PRÉSTAMOS OTORGADOS A CORTO PLAZO	0.00	0.00	0.00	0.00
1.1.2.9	OTROS DERECHOS A RECIBIR EFFECTIVO O EQUIVALENTES A CORTO PLAZO	0.00	0.00	0.00	0.00
1.1.3	DERECHOS A RECIBIR BIENES O SERVICIOS	7,747.18	0.00	0.00	7,747.18
1.1.3.1	ANTICIPO A PROVEEDORES POR ADQUISICIÓN DE BIENES Y PRESTACIÓN DE SERVICIOS A CORTO PLAZO	7,747.18	0.00	0.00	7,747.18
1.1.3.2	ANTICIPO A PROVEEDORES POR ADQUISICIÓN DE BIENES INMUEBLES Y MUEBLES A CORTO PLAZO	0.00	0.00	0.00	0.00
1.1.3.3	ANTICIPO A PROVEEDORES POR ADQUISICIÓN DE BIENES INTANGIBLES A CORTO PLAZO	0.00	0.00	0.00	0.00
1.1.3.4	ANTICIPO A CONTRATISTAS POR OBRAS PÚBLICAS A CORTO PLAZO	0.00	0.00	0.00	0.00
1.1.3.9	OTROS DERECHOS A RECIBIR BIENES O SERVICIOS A CORTO PLAZO	0.00	0.00	0.00	0.00
1.1.4	INVENTARIOS	0.00	0.00	0.00	0.00
1.1.4.1	INVENTARIO DE MERCANCIAS PARA VENTA	0.00	0.00	0.00	0.00
1.1.4.2	INVENTARIO DE MERCANCIAS TERMINADAS	0.00	0.00	0.00	0.00
1.1.4.3	INVENTARIO DE MERCANCIAS EN PROCESO DE ELABORACIÓN	0.00	0.00	0.00	0.00
1.1.4.4	INVENTARIO DE MATERIAS PRIMAS, MATERIALES Y SUMINISTROS PARA PRODUCCIÓN	0.00	0.00	0.00	0.00
1.1.4.5	BIENES EN TRANSITO	0.00	0.00	0.00	0.00
1.1.5	ALMACENES	44,643.60	0.00	0.00	44,643.60
1.1.5.1	ALMACÉN DE MATERIALES Y SUMINISTROS DE CONSUMO	44,643.60	0.00	0.00	44,643.60
1.1.6	ESTIMACIÓN POR PÉRDIDA O DETERIORO DE ACTIVOS CIRCULANTES	0.00	0.00	0.00	0.00
1.1.6.1	ESTIMACIONES PARA CUENTAS INCOBRABLES POR DERECHOS A RECIBIR EFFECTIVO O EQUIVALENTES	0.00	0.00	0.00	0.00
1.1.6.2	ESTIMACIÓN POR DETERIORO DE INVENTARIOS	0.00	0.00	0.00	0.00
1.1.9	OTROS ACTIVOS CIRCULANTES	0.00	0.00	0.00	0.00
1.1.9.1	VALORES EN GARANTÍA	0.00	0.00	0.00	0.00
1.1.9.2	BIENES EN GARANTÍA (EXCLUYE DEPÓSITOS DE FONDOS)	0.00	0.00	0.00	0.00
1.1.9.3	BIENES DERIVADOS DE EMBARGOS, DECOMISOS, ASEGURAMIENTOS Y DACIÓN EN PAGO	0.00	0.00	0.00	0.00
1.1.9.4	ADQUISICIÓN CON FONDOS DE TERCEROS	0.00	0.00	0.00	0.00
1.2	ACTIVO NO CIRCULANTE	37,227,444.10	0.00	0.00	37,227,444.10
1.2.1	INVERSIONES FINANCIERAS A LARGO PLAZO	0.00	0.00	0.00	0.00
1.2.1.1	INVERSIONES A LARGO PLAZO	0.00	0.00	0.00	0.00
1.2.1.2	TÍTULOS Y VALORES A LARGO PLAZO	0.00	0.00	0.00	0.00
1.2.1.3	FIDEICOMISOS, MANDATOS Y CONTRATOS ANÁLOGOS	0.00	0.00	0.00	0.00
1.2.1.4	PARTICIPACIONES Y APORTACIONES DE CAPITAL	0.00	0.00	0.00	0.00
1.2.2	DERECHOS A RECIBIR EFFECTIVO O EQUIVALENTES A LARGO PLAZO	488,492.48	0.00	0.00	488,492.48
1.2.2.1	DOCUMENTOS POR COBRAR A LARGO PLAZO	0.00	0.00	0.00	0.00
1.2.2.2	DEUDORES DIVERSOS A LARGO PLAZO	488,492.48	0.00	0.00	488,492.48
1.2.2.3	INGRESOS POR RECUPERAR A LARGO PLAZO	0.00	0.00	0.00	0.00
1.2.2.4	PRÉSTAMOS OTORGADOS A LARGO PLAZO	0.00	0.00	0.00	0.00
1.2.2.9	OTROS DERECHOS A RECIBIR EFFECTIVO O EQUIVALENTES A LARGO PLAZO	0.00	0.00	0.00	0.00
1.2.3	BIENES INMUEBLES, INFRAESTRUCTURA Y CONSTRUCCIONES EN PROCESO	32,291,554.56	0.00	0.00	32,291,554.56
1.2.3.1	TERRENOS	22,776,506.00	0.00	0.00	22,776,506.00
1.2.3.2	VIVIENDAS	0.00	0.00	0.00	0.00
1.2.3.3	EDIFICIOS NO HABITACIONALES	8,747,869.44	0.00	0.00	8,747,869.44
1.2.3.4	INFRAESTRUCTURA	0.00	0.00	0.00	0.00
1.2.3.5	CONSTRUCCIONES EN PROCESO EN BIENES DE DOMINIO PÚBLICO	0.00	0.00	0.00	0.00
1.2.3.6	CONSTRUCCIONES EN PROCESO EN BIENES PROPIOS	0.00	0.00	0.00	0.00
1.2.3.9	OTROS BIENES INMUEBLES	767,179.12	0.00	0.00	767,179.12
1.2.4	BIENES MUEBLES	17,153,247.76	0.00	0.00	17,153,247.76
1.2.4.1	MOBILIARIO Y EQUIPO DE ADMINISTRACIÓN	4,103,619.73	0.00	0.00	4,103,619.73
1.2.4.2	MOBILIARIO Y EQUIPO EDUCACIONAL Y RECREATIVO	3,698,173.06	0.00	0.00	3,698,173.06
1.2.4.3	EQUIPO E INSTRUMENTAL MÉDICO Y DE LABORATORIO	1,116,810.95	0.00	0.00	1,116,810.95
1.2.4.4	VEHÍCULOS Y EQUIPO DE TRANSPORTE	3,466,060.84	0.00	0.00	3,466,060.84
1.2.4.5	EQUIPO DE DEFENSA Y SEGURIDAD	0.00	0.00	0.00	0.00
1.2.4.6	MAQUINARIA, OTROS EQUIPOS Y HERRAMIENTAS	4,768,583.18	0.00	0.00	4,768,583.18
1.2.4.7	COLECCIONES, OBRAS DE ARTE Y OBJETOS VALIOSOS	0.00	0.00	0.00	0.00
1.2.4.8	ACTIVOS BIOLÓGICOS	0.00	0.00	0.00	0.00
1.2.5	ACTIVOS INTANGIBLES	303,854.37	0.00	0.00	303,854.37
1.2.5.1	SOFTWARE	150,967.53	0.00	0.00	150,967.53

1.2.5.2	PATENTES, MARCAS Y DERECHOS	0.00	0.00	0.00	0.00
1.2.5.3	CONCESIONES Y FRANQUICIAS	0.00	0.00	0.00	0.00
1.2.5.4	LICENCIAS	152,886.84	0.00	0.00	152,886.84
1.2.5.9	OTROS ACTIVOS INTANGIBLES	0.00	0.00	0.00	0.00
1.2.6	DEPRECIACIÓN, DETERIORO Y AMORTIZACIÓN ACUMULADA DE BIENES	-13,031,062.76	0.00	0.00	-13,031,062.76
1.2.6.1	DEPRECIACIÓN ACUMULADA DE BIENES INMUEBLES	-900,651.78	0.00	0.00	-900,651.78
1.2.6.2	DEPRECIACIÓN ACUMULADA DE INFRAESTRUCTURA	0.00	0.00	0.00	0.00
1.2.6.3	DEPRECIACIÓN ACUMULADA DE BIENES MUEBLES	-12,369,811.28	0.00	0.00	-12,369,811.28
1.2.6.4	DETERIORO ACUMULADO DE BIENES	0.00	0.00	0.00	0.00
1.2.6.5	AMORTIZACIÓN ACUMULADA DE ACTIVOS INTANGIBLES	239,400.30	0.00	0.00	239,400.30
1.2.7	ACTIVOS DIFERIDOS	0.00	0.00	0.00	0.00
1.2.7.1	ESTUDIOS, FORMULACIÓN Y EVALUACIÓN DE PROYECTOS	0.00	0.00	0.00	0.00
1.2.7.2	DERECHOS SOBRE BIENES EN RÉGIMEN DE ARRENDAMIENTO FINANCIERO	0.00	0.00	0.00	0.00
1.2.7.3	GASTOS PAGADOS POR ADELANTADO A LARGO PLAZO	0.00	0.00	0.00	0.00
1.2.7.4	ANTICIPOS A LARGO PLAZO	0.00	0.00	0.00	0.00
1.2.7.5	BENEFICIOS AL RETIRO DE EMPLEADOS PAGADOS POR ADELANTADO	0.00	0.00	0.00	0.00
1.2.7.9	OTROS ACTIVOS DIFERIDOS	0.00	0.00	0.00	0.00
1.2.8	ESTIMACIÓN POR PÉRDIDA O DETERIORO DE ACTIVOS NO CIRCULANTES	0.00	0.00	0.00	0.00
1.2.8.1	ESTIMACIONES POR PÉRDIDA DE CUENTAS INCOBRABLES DE DOCUMENTOS POR COBRAR A LARGO PLAZO	0.00	0.00	0.00	0.00
1.2.8.2	ESTIMACIONES POR PÉRDIDA DE CUENTAS INCOBRABLES DE DEUDORES DIVERSOS POR COBRAR A LARGO PLAZO	0.00	0.00	0.00	0.00
1.2.8.3	ESTIMACIONES POR PÉRDIDA DE CUENTAS INCOBRABLES DE INGRESOS POR COBRAR A LARGO PLAZO	0.00	0.00	0.00	0.00
1.2.8.4	ESTIMACIONES POR PÉRDIDA DE CUENTAS INCOBRABLES DE PRÉSTAMOS OTORGADOS A LARGO PLAZO	0.00	0.00	0.00	0.00
1.2.8.9	ESTIMACIONES POR PÉRDIDA DE OTRAS CUENTAS INCOBRABLES A LARGO PLAZO	0.00	0.00	0.00	0.00
1.2.9	OTROS ACTIVOS NO CIRCULANTES	21,357.69	0.00	0.00	21,357.69
1.2.9.1	BIENES EN CONCESIÓN	0.00	0.00	0.00	0.00
1.2.9.2	BIENES EN ARRENDAMIENTO FINANCIERO	0.00	0.00	0.00	0.00
1.2.9.3	BIENES EN COMODATO	21,357.69	0.00	0.00	21,357.69
2	PASIVO	3,910,887.69	14,220,024.97	15,638,790.60	5,329,653.32
2.1	PASIVO CIRCULANTE	1,251,922.14	14,185,217.51	15,638,790.60	2,705,495.23
2.1.1	CUENTAS POR PAGAR A CORTO PLAZO	1,219,012.86	14,185,217.51	15,638,729.02	2,672,524.37
2.1.1.1	SERVICIOS PERSONALES POR PAGAR A CORTO PLAZO	0.00	9,664,197.54	10,826,000.72	1,161,803.18
2.1.1.2	PROVEEDORES POR PAGAR A CORTO PLAZO	73,714.55	1,943,681.09	1,979,662.74	109,696.20
2.1.1.3	CONTRATISTAS POR OBRAS PÚBLICAS POR PAGAR A CORTO PLAZO	0.00	0.00	0.00	0.00
2.1.1.4	PARTICIPACIONES Y APORTACIONES POR PAGAR A CORTO PLAZO	0.00	0.00	0.00	0.00
2.1.1.5	TRANSFERENCIAS OTORGADAS POR PAGAR A CORTO PLAZO	0.00	1,400.00	1,400.00	0.00
2.1.1.6	INTERESES, COMISIONES Y OTROS GASTOS DE LA DEUDA PÚBLICA POR PAGAR A CORTO PLAZO	0.00	0.00	0.00	0.00
2.1.1.7	RETENCIONES Y CONTRIBUCIONES POR PAGAR A CORTO PLAZO	1,142,813.31	2,470,404.97	2,726,131.65	1,398,539.99
2.1.1.8	DEVOLUCIONES DE LA LEY DE INGRESOS POR PAGAR A CORTO PLAZO	0.00	0.00	0.00	0.00
2.1.1.9	OTRAS CUENTAS POR PAGAR A CORTO PLAZO	2,485.00	105,533.91	105,533.91	2,485.00
2.1.2	DOCUMENTOS POR PAGAR A CORTO PLAZO	0.00	0.00	0.00	0.00
2.1.2.1	DOCUMENTOS COMERCIALES POR PAGAR A CORTO PLAZO	0.00	0.00	0.00	0.00
2.1.2.2	DOCUMENTOS CON CONTRATISTAS POR OBRAS PÚBLICAS POR PAGAR A CORTO PLAZO	0.00	0.00	0.00	0.00
2.1.2.9	OTROS DOCUMENTOS POR PAGAR A CORTO PLAZO	0.00	0.00	0.00	0.00
2.1.3	PORCIÓN A CORTO PLAZO DE LA DEUDA PÚBLICA A LARGO PLAZO	0.00	0.00	0.00	0.00
2.1.3.1	PORCIÓN A CORTO PLAZO DE LA DEUDA PÚBLICA INTERNA	0.00	0.00	0.00	0.00
2.1.3.2	PORCIÓN A CORTO PLAZO DE LA DEUDA PÚBLICA EXTERNA	0.00	0.00	0.00	0.00
2.1.3.3	PORCIÓN A CORTO PLAZO DE ARRENDAMIENTO FINANCIERO	0.00	0.00	0.00	0.00
2.1.4	TÍTULOS Y VALORES A CORTO PLAZO	0.00	0.00	0.00	0.00
2.1.4.1	TÍTULOS Y VALORES DE LA DEUDA PÚBLICA INTERNA A CORTO PLAZO	0.00	0.00	0.00	0.00
2.1.4.2	TÍTULOS Y VALORES DE LA DEUDA PÚBLICA EXTERNA A CORTO PLAZO	0.00	0.00	0.00	0.00
2.1.5	PASIVOS DIFERIDOS A CORTO PLAZO	0.00	0.00	0.00	0.00
2.1.5.1	INGRESOS COBRADOS POR ADELANTADO A CORTO PLAZO	0.00	0.00	0.00	0.00
2.1.5.2	INTERESES COBRADOS POR ADELANTADO A CORTO PLAZO	0.00	0.00	0.00	0.00
2.1.5.9	OTROS PASIVOS DIFERIDOS A CORTO PLAZO	0.00	0.00	0.00	0.00
2.1.6	FONDOS Y BIENES DE TERCEROS EN GARANTÍA Y/O ADMINISTRACIÓN A CORTO PLAZO	0.00	0.00	0.00	0.00
2.1.6.1	FONDOS EN GARANTÍA A CORTO PLAZO	0.00	0.00	0.00	0.00
2.1.6.2	FONDOS EN ADMINISTRACIÓN A CORTO PLAZO	0.00	0.00	0.00	0.00
2.1.6.3	FONDOS CONTINGENTES A CORTO PLAZO	0.00	0.00	0.00	0.00
2.1.6.4	FONDOS DE FIDEICOMISOS, MANDATOS Y CONTRATOS ANÁLOGOS A CORTO PLAZO	0.00	0.00	0.00	0.00
2.1.6.5	OTROS FONDOS DE TERCEROS EN GARANTÍA Y/O ADMINISTRACIÓN A CORTO PLAZO	0.00	0.00	0.00	0.00
2.1.6.6	VALORES Y BIENES EN GARANTÍA A CORTO PLAZO	0.00	0.00	0.00	0.00
2.1.7	PROVISIONES A CORTO PLAZO	0.00	0.00	0.00	0.00
2.1.7.1	PROVISIÓN PARA DEMANDAS Y JUICIOS A CORTO PLAZO	0.00	0.00	0.00	0.00
2.1.7.2	PROVISIÓN PARA CONTINGENCIAS A CORTO PLAZO	0.00	0.00	0.00	0.00
2.1.7.9	OTRAS PROVISIONES A CORTO PLAZO	0.00	0.00	0.00	0.00
2.1.9	OTROS PASIVOS A CORTO PLAZO	32,909.28	0.00	61.58	32,970.86
2.1.9.1	INGRESOS POR CLASIFICAR	32,909.28	0.00	61.58	32,970.86
2.1.9.2	RECAUDACIÓN POR PARTICIPAR	0.00	0.00	0.00	0.00
2.1.9.9	OTROS PASIVOS CIRCULANTES	0.00	0.00	0.00	0.00
2.2	PASIVO NO CIRCULANTE	2,658,965.55	34,807.46	0.00	2,624,158.09
2.2.1	CUENTAS POR PAGAR A LARGO PLAZO	0.00	0.00	0.00	0.00
2.2.1.1	PROVEEDORES POR PAGAR A LARGO PLAZO	0.00	0.00	0.00	0.00
2.2.1.2	CONTRATISTAS POR OBRAS PÚBLICAS POR PAGAR A LARGO PLAZO	0.00	0.00	0.00	0.00
2.2.2	DOCUMENTOS POR PAGAR A LARGO PLAZO	0.00	0.00	0.00	0.00
2.2.2.1	DOCUMENTOS COMERCIALES POR PAGAR A LARGO PLAZO	0.00	0.00	0.00	0.00

2.2.2.2	DOCUMENTOS CON CONTRATISTAS POR OBRAS PÚBLICAS POR PAGAR A LARGO PLAZO	0.00	0.00	0.00	0.00
2.2.2.9	OTROS DOCUMENTOS POR PAGAR A LARGO PLAZO	0.00	0.00	0.00	0.00
2.2.3	DEUDA PÚBLICA A LARGO PLAZO	0.00	0.00	0.00	0.00
2.2.3.1	TÍTULOS Y VALORES DE LA DEUDA PÚBLICA INTERNA A LARGO PLAZO	0.00	0.00	0.00	0.00
2.2.3.2	TÍTULOS Y VALORES DE LA DEUDA PÚBLICA EXTERNA A LARGO PLAZO	0.00	0.00	0.00	0.00
2.2.3.3	PRÉSTAMOS DE LA DEUDA PÚBLICA INTERNA POR PAGAR A LARGO PLAZO	0.00	0.00	0.00	0.00
2.2.3.4	PRÉSTAMOS DE LA DEUDA PÚBLICA EXTERNA POR PAGAR A LARGO PLAZO	0.00	0.00	0.00	0.00
2.2.3.5	ARRENDAMIENTO FINANCIERO POR PAGAR A LARGO PLAZO	0.00	0.00	0.00	0.00
2.2.4	PASIVOS DIFERIDOS A LARGO PLAZO	0.00	0.00	0.00	0.00
2.2.4.1	CRÉDITOS DIFERIDOS A LARGO PLAZO	0.00	0.00	0.00	0.00
2.2.4.2	INTERESES COBRADOS POR ADELANTADO A LARGO PLAZO	0.00	0.00	0.00	0.00
2.2.4.9	OTROS PASIVOS DIFERIDOS A LARGO PLAZO	0.00	0.00	0.00	0.00
2.2.5	FONDOS Y BIENES DE TERCEROS EN GARANTÍA Y/O ADMINISTRACIÓN A LARGO PLAZO	0.00	0.00	0.00	0.00
2.2.5.1	FONDOS EN GARANTÍA A LARGO PLAZO	0.00	0.00	0.00	0.00
2.2.5.2	FONDOS EN ADMINISTRACIÓN A LARGO PLAZO	0.00	0.00	0.00	0.00
2.2.5.3	FONDOS CONTINGENTES A LARGO PLAZO	0.00	0.00	0.00	0.00
2.2.5.4	FONDOS DE FIDEICOMISOS, MANDATOS Y CONTRATOS ANÁLOGOS A LARGO PLAZO	0.00	0.00	0.00	0.00
2.2.5.5	OTROS FONDOS DE TERCEROS EN GARANTÍA Y/O ADMINISTRACIÓN A LARGO PLAZO	0.00	0.00	0.00	0.00
2.2.5.6	VALORES Y BIENES EN GARANTÍA A LARGO PLAZO	0.00	0.00	0.00	0.00
2.2.6	PROVISIONES A LARGO PLAZO	2,658,965.55	34,807.46	0.00	2,624,158.09
2.2.6.1	PROVISIÓN PARA DEMANDAS Y JUICIOS A LARGO PLAZO	0.00	0.00	0.00	0.00
2.2.6.2	PROVISIÓN PARA PENSIONES A LARGO PLAZO	0.00	0.00	0.00	0.00
2.2.6.3	PROVISIÓN PARA CONTINGENCIAS A LARGO PLAZO	0.00	0.00	0.00	0.00
2.2.6.9	OTRAS PROVISIONES A LARGO PLAZO	2,658,965.55	34,807.46	0.00	2,624,158.09
3	HACIENDA PÚBLICA/PATRIMONIO	40,004,356.58	14,642,068.18	11,246,694.45	36,608,982.85
3.1	HACIENDA PÚBLICA/PATRIMONIO CONTRIBUIDO	29,715,129.78	0.00	0.00	29,715,129.78
3.1.1	APORTACIONES	29,715,129.78	0.00	0.00	29,715,129.78
3.1.2	DONACIONES DE CAPITAL	0.00	0.00	0.00	0.00
3.1.3	ACTUALIZACIÓN DE LA HACIENDA PÚBLICA/PATRIMONIO	0.00	0.00	0.00	0.00
3.2	HACIENDA PÚBLICA/PATRIMONIO GENERADO	10,289,226.80	14,642,068.18	11,246,694.45	6,893,853.07
3.2.1	RESULTADOS DEL EJERCICIO (AHORRO/ DESAHORRO)	5,026,063.38	14,656,834.98	11,246,694.45	1,615,922.85
3.2.2	RESULTADOS DE EJERCICIOS ANTERIORES	-3,545,204.00	0.00	0.00	-3,545,204.00
3.2.3	REVALÚOS	7,385,804.95	0.00	0.00	7,385,804.95
3.2.3.1	REVALÚO DE BIENES INMUEBLES	7,385,804.95	0.00	0.00	7,385,804.95
3.2.3.2	REVALÚO DE BIENES MUEBLES	0.00	0.00	0.00	0.00
3.2.3.3	REVALÚO DE BIENES INTANGIBLES	0.00	0.00	0.00	0.00
3.2.3.9	OTROS REVALÚOS	0.00	0.00	0.00	0.00
3.2.4	RESERVAS	0.00	0.00	0.00	0.00
3.2.4.1	RESERVAS DE PATRIMONIO	0.00	0.00	0.00	0.00
3.2.4.2	RESERVAS TERRITORIALES	0.00	0.00	0.00	0.00
3.2.4.3	RESERVAS POR CONTINGENCIAS	0.00	0.00	0.00	0.00
3.2.5	RECTIFICACIONES DE RESULTADOS DE EJERCICIOS ANTERIORES	1,422,562.47	-14,766.80	0.00	1,437,329.27
3.2.5.1	CAMBIOS EN POLÍTICAS CONTABLES	0.00	0.00	0.00	0.00
3.2.5.2	CAMBIOS POR ERRORES CONTABLES	1,422,562.47	-14,766.80	0.00	1,437,329.27
3.3	EXCESO O INSUFICIENCIA EN LA ACTUALIZACIÓN DE LA HACIENDA PÚBLICA/PATRIMONIO	0.00	0.00	0.00	0.00
3.3.1	RESULTADO POR POSICIÓN MONETARIA	0.00	0.00	0.00	0.00
3.3.2	RESULTADO POR TENENCIA DE ACTIVOS NO MONETARIOS	0.00	0.00	0.00	0.00
4	INGRESOS Y OTROS BENEFICIOS	0.00	11,246,694.45	11,246,694.45	0.00
4.1	INGRESOS DE GESTIÓN	0.00	48,282.00	48,282.00	0.00
4.1.1	IMPUESTOS	0.00	0.00	0.00	0.00
4.1.1.1	IMPUESTOS SOBRE LOS INGRESOS	0.00	0.00	0.00	0.00
4.1.1.2	IMPUESTOS SOBRE EL PATRIMONIO	0.00	0.00	0.00	0.00
4.1.1.3	IMPUESTOS SOBRE LA PRODUCCIÓN, EL CONSUMO Y LAS TRANSACCIONES	0.00	0.00	0.00	0.00
4.1.1.4	IMPUESTOS AL COMERCIO EXTERIOR	0.00	0.00	0.00	0.00
4.1.1.5	IMPUESTOS SOBRE NÓMINAS Y ASIMILABLES	0.00	0.00	0.00	0.00
4.1.1.6	IMPUESTOS ECOLÓGICOS	0.00	0.00	0.00	0.00
4.1.1.7	ACCESORIOS DE IMPUESTOS	0.00	0.00	0.00	0.00
4.1.1.8	IMPUESTOS NO COMPRENDIDOS EN LA LEY DE INGRESOS VIGENTE, CAUSADOS EN EJERCICIOS FISCALES ANTERIORES PENDIENTES DE LIQUIDACIÓN O PAGO	0.00	0.00	0.00	0.00
4.1.1.9	OTROS IMPUESTOS	0.00	0.00	0.00	0.00
4.1.2	CUOTAS Y APORTACIONES DE SEGURIDAD SOCIAL	0.00	0.00	0.00	0.00
4.1.2.1	APORTACIONES PARA FONDOS DE VIVIENDA	0.00	0.00	0.00	0.00
4.1.2.2	CUOTAS PARA LA SEGURIDAD SOCIAL	0.00	0.00	0.00	0.00
4.1.2.3	CUOTAS DE AHORRO PARA EL RETIRO	0.00	0.00	0.00	0.00
4.1.2.4	ACCESORIOS DE CUOTAS Y APORTACIONES DE SEGURIDAD SOCIAL	0.00	0.00	0.00	0.00
4.1.2.9	OTRAS CUOTAS Y APORTACIONES PARA LA SEGURIDAD SOCIAL	0.00	0.00	0.00	0.00
4.1.3	CONTRIBUCIONES DE MEJORAS	0.00	0.00	0.00	0.00
4.1.3.1	CONTRIBUCIONES DE MEJORAS POR OBRAS PÚBLICAS	0.00	0.00	0.00	0.00
4.1.3.2	CONTRIBUCIONES DE MEJORAS NO COMPRENDIDAS EN LA LEY DE INGRESOS VIGENTE, CAUSADAS EN EJERCICIOS FISCALES ANTERIORES PENDIENTES DE LIQUIDACIÓN O PAGO	0.00	0.00	0.00	0.00
4.1.4	DERECHOS	0.00	0.00	0.00	0.00
4.1.4.1	DERECHOS POR EL USO, GOCE, APROVECHAMIENTO O EXPLOTACIÓN DE BIENES DE DOMINIO PÚBLICO	0.00	0.00	0.00	0.00
4.1.4.2	DERECHOS A LOS HIDROCARBUROS (DEROGADA)	0.00	0.00	0.00	0.00
4.1.4.3	DERECHOS POR PRESTACIÓN DE SERVICIOS	0.00	0.00	0.00	0.00
4.1.4.4	ACCESORIOS DE DERECHOS	0.00	0.00	0.00	0.00
4.1.4.5	DERECHOS NO COMPRENDIDOS EN LA LEY DE INGRESOS VIGENTE, CAUSADOS EN EJERCICIOS FISCALES ANTERIORES PENDIENTES DE LIQUIDACIÓN O PAGO	0.00	0.00	0.00	0.00

4.1.4.9	OTROS DERECHOS	0.00	0.00	0.00	0.00
4.1.5	PRODUCTOS	0.00	0.00	0.00	0.00
4.1.5.1	PRODUCTOS	0.00	0.00	0.00	0.00
4.1.5.2	ENAJENACIÓN DE BIENES MUEBLES NO SUJETOS A SER INVENTARIADOS (DEROGADA)	0.00	0.00	0.00	0.00
4.1.5.3	ACCESORIOS DE PRODUCTOS (DEROGADA)	0.00	0.00	0.00	0.00
4.1.5.4	PRODUCTOS NO COMPRENDIDOS EN LA LEY DE INGRESOS VIGENTE, CAUSADOS EN EJERCICIOS FISCALES ANTERIORES PENDIENTES DE LIQUIDACIÓN O PAGO	0.00	0.00	0.00	0.00
4.1.5.9	OTROS PRODUCTOS QUE GENERAN INGRESOS CORRIENTES (DEROGADA)	0.00	0.00	0.00	0.00
4.1.6	APROVECHAMIENTOS	0.00	0.00	0.00	0.00
4.1.6.1	INCENTIVOS DERIVADOS DE LA COLABORACIÓN FISCAL (DEROGADA)	0.00	0.00	0.00	0.00
4.1.6.2	MULTAS	0.00	0.00	0.00	0.00
4.1.6.3	INDEMNIZACIONES	0.00	0.00	0.00	0.00
4.1.6.4	REINTEGROS	0.00	0.00	0.00	0.00
4.1.6.5	APROVECHAMIENTOS PROVENIENTES DE OBRAS PÚBLICAS	0.00	0.00	0.00	0.00
4.1.6.6	APROVECHAMIENTOS NO COMPRENDIDOS EN LA LEY DE INGRESOS VIGENTE, CAUSADOS EN EJERCICIOS FISCALES ANTERIORES PENDIENTES DE LIQUIDACIÓN O PAGO	0.00	0.00	0.00	0.00
4.1.6.7	APROVECHAMIENTOS POR APORTACIONES Y COOPERACIONES (DEROGADA)	0.00	0.00	0.00	0.00
4.1.6.8	ACCESORIOS DE APROVECHAMIENTOS	0.00	0.00	0.00	0.00
4.1.6.9	OTROS APROVECHAMIENTOS	0.00	0.00	0.00	0.00
4.1.7	INGRESOS POR VENTA DE BIENES Y PRESTACIÓN DE SERVICIOS	0.00	48,282.00	48,282.00	0.00
4.1.7.1	INGRESOS POR VENTA DE BIENES Y PRESTACIÓN DE SERVICIOS DE INSTITUCIONES PÚBLICAS DE SEGURIDAD SOCIAL	0.00	0.00	0.00	0.00
4.1.7.2	INGRESOS POR VENTA DE BIENES Y PRESTACIÓN DE SERVICIOS DE EMPRESAS PRODUCTIVAS DEL ESTADO	0.00	0.00	0.00	0.00
4.1.7.3	INGRESOS POR VENTA DE BIENES Y PRESTACIÓN DE SERVICIOS DE ENTIDADES PARAESTATALES Y FIDEICOMISOS NO EMPR	0.00	48,282.00	48,282.00	0.00
4.1.7.4	INGRESOS POR VENTA DE BIENES Y PRESTACIÓN DE SERVICIOS DE ENTIDADES PARAESTATALES EMPRESARIALES NO FINAN	0.00	0.00	0.00	0.00
4.1.7.5	INGRESOS POR VENTA DE BIENES Y PRESTACIÓN DE SERVICIOS DE ENTIDADES PARAESTATALES EMPRESARIALES FINANCI	0.00	0.00	0.00	0.00
4.1.7.6	INGRESOS POR VENTA DE BIENES Y PRESTACIÓN DE SERVICIOS DE ENTIDADES PARAESTATALES EMPRESARIALES FINANCI	0.00	0.00	0.00	0.00
4.1.7.7	INGRESOS POR VENTA DE BIENES Y PRESTACIÓN DE SERVICIOS DE FIDEICOMISOS FINANCIEROS PÚBLICOS CON PARTICIPA	0.00	0.00	0.00	0.00
4.1.7.8	INGRESOS POR VENTA DE BIENES Y PRESTACIÓN DE SERVICIOS DE LOS PODERES LEGISLATIVO Y JUDICIAL, Y DE LOS ÓRGA	0.00	0.00	0.00	0.00
4.1.9	INGRESOS NO COMPRENDIDOS EN LAS FRACCIONES DE LA LEY DE INGRESOS CAUSADOS EN EJERCICIOS FISCALES ANTER	0.00	0.00	0.00	0.00
4.1.9.1	IMPUESTOS NO COMPRENDIDOS EN LAS FRACCIONES DE LA LEY DE INGRESOS CAUSADOS EN EJERCICIOS FISCALES ANTER	0.00	0.00	0.00	0.00
4.1.9.2	CONTRIBUCIONES DE MEJORAS, DERECHOS, PRODUCTOS Y APROVECHAMIENTOS NO COMPRENDIDOS EN LAS FRACCIONES	0.00	0.00	0.00	0.00
4.2	PARTICIPACIONES, APORTACIONES, CONVENIOS, INCENTIVOS DERIVADOS DE LA COLABORACIÓN FISCAL, FONDOS DISTINTOS DE APORTACIONES, TRANSFERENCIAS, ASIGNACIONES, SUBSIDIOS Y SUBVENCIONES, Y PENSIONES Y JUBILACIONES	0.00	11,184,518.48	11,184,518.48	0.00
4.2.1	PARTICIPACIONES, APORTACIONES, CONVENIOS, INCENTIVOS DERIVADOS DE LA COLABORACIÓN FISCAL Y FONDOS DISTINTOS DE APORTACIONES	0.00	11,184,518.48	11,184,518.48	0.00
4.2.1.1	PARTICIPACIONES	0.00	0.00	0.00	0.00
4.2.1.2	APORTACIONES	0.00	0.00	0.00	0.00
4.2.1.3	CONVENIOS	0.00	11,184,518.48	11,184,518.48	0.00
4.2.1.4	INCENTIVOS DERIVADOS DE LA COLABORACIÓN FISCAL	0.00	0.00	0.00	0.00
4.2.1.5	FONDOS DISTINTOS DE APORTACIONES	0.00	0.00	0.00	0.00
4.2.2	TRANSFERENCIAS, ASIGNACIONES, SUBSIDIOS Y SUBVENCIONES, Y PENSIONES Y JUBILACIONES	0.00	0.00	0.00	0.00
4.2.2.1	TRANSFERENCIAS Y ASIGNACIONES	0.00	0.00	0.00	0.00
4.2.2.2	TRANSFERENCIAS DEL SECTOR PÚBLICO (DEROGADA)	0.00	0.00	0.00	0.00
4.2.2.3	SUBSIDIOS Y SUBVENCIONES	0.00	0.00	0.00	0.00
4.2.2.4	AYUDAS SOCIALES (DEROGADA)	0.00	0.00	0.00	0.00
4.2.2.5	PENSIONES Y JUBILACIONES	0.00	0.00	0.00	0.00
4.2.2.6	TRANSFERENCIAS DEL EXTERIOR (DEROGADA)	0.00	0.00	0.00	0.00
4.2.2.7	TRANSFERENCIAS DEL FONDO MEXICANO DEL PETRÓLEO PARA LA ESTABILIZACIÓN Y EL DESARROLLO	0.00	0.00	0.00	0.00
4.3	OTROS INGRESOS Y BENEFICIOS	0.00	13,893.97	13,893.97	0.00
4.3.1	INGRESOS FINANCIEROS	0.00	0.00	0.00	0.00
4.3.1.1	INTERESES GANADOS DE TÍTULOS, VALORES Y DEMÁS INSTRUMENTOS FINANCIEROS	0.00	0.00	0.00	0.00
4.3.1.9	OTROS INGRESOS FINANCIEROS	0.00	0.00	0.00	0.00
4.3.2	INCREMENTO POR VARIACIÓN DE INVENTARIOS	0.00	0.00	0.00	0.00
4.3.2.1	INCREMENTO POR VARIACIÓN DE INVENTARIOS DE MERCANCÍAS PARA VENTA	0.00	0.00	0.00	0.00
4.3.2.2	INCREMENTO POR VARIACIÓN DE INVENTARIOS DE MERCANCÍAS TERMINADAS	0.00	0.00	0.00	0.00
4.3.2.3	INCREMENTO POR VARIACIÓN DE INVENTARIOS DE MERCANCÍAS EN PROCESO DE ELABORACIÓN	0.00	0.00	0.00	0.00
4.3.2.4	INCREMENTO POR VARIACIÓN DE INVENTARIOS DE MATERIAS PRIMAS, MATERIALES Y SUMINISTROS PARA PRODUCCIÓN	0.00	0.00	0.00	0.00
4.3.2.5	INCREMENTO POR VARIACIÓN DE ALMACÉN DE MATERIAS PRIMAS, MATERIALES Y SUMINISTROS DE CONSUMO	0.00	0.00	0.00	0.00
4.3.3	DISMINUCIÓN DEL EXCESO DE ESTIMACIONES POR PÉRDIDA O DETERIORO U OBSOLESCENCIA	0.00	0.00	0.00	0.00
4.3.3.1	DISMINUCIÓN DEL EXCESO DE ESTIMACIONES POR PÉRDIDA O DETERIORO U OBSOLESCENCIA	0.00	0.00	0.00	0.00
4.3.4	DISMINUCIÓN DEL EXCESO DE PROVISIONES	0.00	0.00	0.00	0.00
4.3.4.1	DISMINUCIÓN DEL EXCESO DE PROVISIONES	0.00	0.00	0.00	0.00
4.3.9	OTROS INGRESOS Y BENEFICIOS VARIOS	0.00	13,893.97	13,893.97	0.00
4.3.9.1	OTROS INGRESOS DE EJERCICIOS ANTERIORES (DEROGADA)	0.00	0.00	0.00	0.00
4.3.9.2	BONIFICACIONES Y DESCUENTOS OBTENIDOS	0.00	0.00	0.00	0.00
4.3.9.3	DIFERENCIAS POR TIPO DE CAMBIO A FAVOR	0.00	0.00	0.00	0.00
4.3.9.4	DIFERENCIAS DE COTIZACIONES A FAVOR EN VALORES NEGOCIABLES	0.00	0.00	0.00	0.00
4.3.9.5	RESULTADO POR POSICIÓN MONETARIA	0.00	0.00	0.00	0.00
4.3.9.6	UTILIDADES POR PARTICIPACIÓN PATRIMONIAL	0.00	0.00	0.00	0.00
4.3.9.7	DIFERENCIAS POR REESTRUCTURACIÓN DE DEUDA PÚBLICA A FAVOR	0.00	0.00	0.00	0.00
4.3.9.9	OTROS INGRESOS Y BENEFICIOS VARIOS	0.00	13,893.97	13,893.97	0.00
5	GASTOS Y OTRAS PERDIDAS	0.00	14,656,834.98	14,656,834.98	0.00
5.1	GASTOS DE FUNCIONAMIENTO	0.00	14,655,434.98	14,655,434.98	0.00
5.1.1	SERVICIOS PERSONALES	0.00	12,523,813.70	12,523,813.70	0.00
5.1.1.1	REMUNERACIONES AL PERSONAL DE CARÁCTER PERMANENTE	0.00	6,077,591.90	6,077,591.90	0.00
5.1.1.2	REMUNERACIONES AL PERSONAL DE CARÁCTER TRANSITORIO	0.00	77,714.61	77,714.61	0.00
5.1.1.3	REMUNERACIONES ADICIONALES Y ESPECIALES	0.00	3,694,992.06	3,694,992.06	0.00
5.1.1.4	SEGURIDAD SOCIAL	0.00	1,889,707.09	1,889,707.09	0.00

5.1.1.5	OTRAS PRESTACIONES SOCIALES Y ECONÓMICAS	0.00	708,119.24	708,119.24	0.00
5.1.1.6	PAGO DE ESTÍMULOS A SERVIDORES PÚBLICOS	0.00	75,688.80	75,688.80	0.00
5.1.2	MATERIALES Y SUMINISTROS	0.00	524,750.99	524,750.99	0.00
5.1.2.1	MATERIALES DE ADMINISTRACIÓN, EMISIÓN DE DOCUMENTOS Y ARTÍCULOS OFICIALES	0.00	135,860.57	135,860.57	0.00
5.1.2.2	ALIMENTOS Y UTENSILIOS	0.00	60,792.37	60,792.37	0.00
5.1.2.3	MATERIAS PRIMAS Y MATERIALES DE PRODUCCIÓN Y COMERCIALIZACIÓN	0.00	3,004.60	3,004.60	0.00
5.1.2.4	MATERIALES Y ARTÍCULOS DE CONSTRUCCIÓN Y DE REPARACIÓN	0.00	62,232.94	62,232.94	0.00
5.1.2.5	PRODUCTOS QUÍMICOS, FARMACÉUTICOS Y DE LABORATORIO	0.00	19,596.01	19,596.01	0.00
5.1.2.6	COMBUSTIBLES, LUBRICANTES Y ADITIVOS	0.00	184,114.31	184,114.31	0.00
5.1.2.7	VESTUARIO, BLANCOS, PRENDAS DE PROTECCIÓN Y ARTÍCULOS DEPORTIVOS	0.00	28,123.28	28,123.28	0.00
5.1.2.8	MATERIALES Y SUMINISTROS PARA SEGURIDAD	0.00	0.00	0.00	0.00
5.1.2.9	HERRAMIENTAS, REFACCIONES Y ACCESORIOS MENORES	0.00	31,026.91	31,026.91	0.00
5.1.3	SERVICIOS GENERALES	0.00	1,606,870.29	1,606,870.29	0.00
5.1.3.1	SERVICIOS BÁSICOS	0.00	264,583.48	264,583.48	0.00
5.1.3.2	SERVICIOS DE ARRENDAMIENTO	0.00	57,431.60	57,431.60	0.00
5.1.3.3	SERVICIOS PROFESIONALES, CIENTÍFICOS Y TÉCNICOS Y OTROS SERVICIOS	0.00	488,906.25	488,906.25	0.00
5.1.3.4	SERVICIOS FINANCIEROS, BANCARIOS Y COMERCIALES	0.00	82,082.00	82,082.00	0.00
5.1.3.5	SERVICIOS DE INSTALACIÓN, REPARACIÓN, MANTENIMIENTO Y CONSERVACIÓN	0.00	28,958.28	28,958.28	0.00
5.1.3.6	SERVICIOS DE COMUNICACIÓN SOCIAL Y PUBLICIDAD	0.00	0.00	0.00	0.00
5.1.3.7	SERVICIOS DE TRASLADO Y VIÁTICOS	0.00	205,228.30	205,228.30	0.00
5.1.3.8	SERVICIOS OFICIALES	0.00	180,631.38	180,631.38	0.00
5.1.3.9	OTROS SERVICIOS GENERALES	0.00	299,049.00	299,049.00	0.00
5.2	TRANSFERENCIAS, ASIGNACIONES, SUBSIDIOS Y OTRAS AYUDAS	0.00	1,400.00	1,400.00	0.00
5.2.1	TRANSFERENCIAS INTERNAS Y ASIGNACIONES AL SECTOR PÚBLICO	0.00	0.00	0.00	0.00
5.2.1.1	ASIGNACIONES AL SECTOR PÚBLICO	0.00	0.00	0.00	0.00
5.2.1.2	TRANSFERENCIAS INTERNAS AL SECTOR PÚBLICO	0.00	0.00	0.00	0.00
5.2.2	TRANSFERENCIAS AL RESTO DEL SECTOR PÚBLICO	0.00	0.00	0.00	0.00
5.2.2.1	TRANSFERENCIAS A ENTIDADES PARAESTATALES	0.00	0.00	0.00	0.00
5.2.2.2	TRANSFERENCIAS A ENTIDADES FEDERATIVAS Y MUNICIPIOS	0.00	0.00	0.00	0.00
5.2.3	SUBSIDIOS Y SUBVENCIONES	0.00	0.00	0.00	0.00
5.2.3.1	SUBSIDIOS	0.00	0.00	0.00	0.00
5.2.3.2	SUBVENCIONES	0.00	0.00	0.00	0.00
5.2.4	AYUDAS SOCIALES	0.00	1,400.00	1,400.00	0.00
5.2.4.1	AYUDAS SOCIALES A PERSONAS	0.00	0.00	0.00	0.00
5.2.4.2	BECAS	0.00	1,400.00	1,400.00	0.00
5.2.4.3	AYUDAS SOCIALES A INSTITUCIONES	0.00	0.00	0.00	0.00
5.2.4.4	AYUDAS SOCIALES POR DESASTRES NATURALES Y OTROS SINIESTROS	0.00	0.00	0.00	0.00
5.2.5	PENSIONES Y JUBILACIONES	0.00	0.00	0.00	0.00
5.2.5.1	PENSIONES	0.00	0.00	0.00	0.00
5.2.5.2	JUBILACIONES	0.00	0.00	0.00	0.00
5.2.5.9	OTRAS PENSIONES Y JUBILACIONES	0.00	0.00	0.00	0.00
5.2.6	TRANSFERENCIAS A FIDEICOMISOS, MANDATOS Y CONTRATOS ANÁLOGOS	0.00	0.00	0.00	0.00
5.2.6.1	TRANSFERENCIAS A FIDEICOMISOS, MANDATOS Y CONTRATOS ANÁLOGOS AL GOBIERNO	0.00	0.00	0.00	0.00
5.2.6.2	TRANSFERENCIAS A FIDEICOMISOS, MANDATOS Y CONTRATOS ANÁLOGOS A ENTIDADES PARAESTATALES	0.00	0.00	0.00	0.00
5.2.7	TRANSFERENCIAS A LA SEGURIDAD SOCIAL	0.00	0.00	0.00	0.00
5.2.7.1	TRANSFERENCIAS POR OBLIGACIONES DE LEY	0.00	0.00	0.00	0.00
5.2.8	DONATIVOS	0.00	0.00	0.00	0.00
5.2.8.1	DONATIVOS A INSTITUCIONES SIN FINES DE LUCRO	0.00	0.00	0.00	0.00
5.2.8.2	DONATIVOS A ENTIDADES FEDERATIVAS Y MUNICIPIOS	0.00	0.00	0.00	0.00
5.2.8.3	DONATIVOS A FIDEICOMISO, MANDATOS Y CONTRATOS ANÁLOGOS PRIVADOS	0.00	0.00	0.00	0.00
5.2.8.4	DONATIVOS A FIDEICOMISO, MANDATOS Y CONTRATOS ANÁLOGOS ESTATALES	0.00	0.00	0.00	0.00
5.2.8.5	DONATIVOS INTERNACIONALES	0.00	0.00	0.00	0.00
5.2.9	TRANSFERENCIAS AL EXTERIOR	0.00	0.00	0.00	0.00
5.2.9.1	TRANSFERENCIAS AL EXTERIOR A GOBIERNOS EXTRANJEROS Y ORGANISMOS INTERNACIONALES	0.00	0.00	0.00	0.00
5.2.9.2	TRANSFERENCIAS AL SECTOR PRIVADO EXTERNO	0.00	0.00	0.00	0.00
5.3	PARTICIPACIONES Y APORTACIONES	0.00	0.00	0.00	0.00
5.3.1	PARTICIPACIONES	0.00	0.00	0.00	0.00
5.3.1.1	PARTICIPACIONES DE LA FEDERACIÓN A ENTIDADES FEDERATIVAS Y MUNICIPIOS	0.00	0.00	0.00	0.00
5.3.1.2	PARTICIPACIONES DE LAS ENTIDADES FEDERATIVAS A LOS MUNICIPIOS	0.00	0.00	0.00	0.00
5.3.2	APORTACIONES	0.00	0.00	0.00	0.00
5.3.2.1	APORTACIONES DE LA FEDERACIÓN A ENTIDADES FEDERATIVAS Y MUNICIPIOS	0.00	0.00	0.00	0.00
5.3.2.2	APORTACIONES DE LAS ENTIDADES FEDERATIVAS A LOS MUNICIPIOS	0.00	0.00	0.00	0.00
5.3.3	CONVENIOS	0.00	0.00	0.00	0.00
5.3.3.1	CONVENIOS DE REASIGNACIÓN	0.00	0.00	0.00	0.00
5.3.3.2	CONVENIOS DE DESCENTRALIZACIÓN Y OTROS	0.00	0.00	0.00	0.00
5.4	INTERESES, COMISIONES Y OTROS GASTOS DE LA DEUDA PÚBLICA	0.00	0.00	0.00	0.00
5.4.1	INTERESES DE LA DEUDA PÚBLICA	0.00	0.00	0.00	0.00
5.4.1.1	INTERESES DE LA DEUDA PÚBLICA INTERNA	0.00	0.00	0.00	0.00
5.4.1.2	INTERESES DE LA DEUDA PÚBLICA EXTERNA	0.00	0.00	0.00	0.00
5.4.2	COMISIONES DE LA DEUDA PÚBLICA	0.00	0.00	0.00	0.00
5.4.2.1	COMISIONES DE LA DEUDA PÚBLICA INTERNA	0.00	0.00	0.00	0.00
5.4.2.2	COMISIONES DE LA DEUDA PÚBLICA EXTERNA	0.00	0.00	0.00	0.00
5.4.3	GASTOS DE LA DEUDA PÚBLICA	0.00	0.00	0.00	0.00
5.4.3.1	GASTOS DE LA DEUDA PÚBLICA INTERNA	0.00	0.00	0.00	0.00
5.4.3.2	GASTOS DE LA DEUDA PÚBLICA EXTERNA	0.00	0.00	0.00	0.00

5.4.4	COSTO POR COBERTURAS	0.00	0.00	0.00	0.00
5.4.4.1	COSTO POR COBERTURAS	0.00	0.00	0.00	0.00
5.4.5	APOYOS FINANCIEROS	0.00	0.00	0.00	0.00
5.4.5.1	APOYOS FINANCIEROS A INTERMEDIARIOS	0.00	0.00	0.00	0.00
5.4.5.2	APOYO FINANCIEROS A AHORRADORES Y DEUDORES DEL SISTEMA FINANCIERO NACIONAL	0.00	0.00	0.00	0.00
5.5	OTROS GASTOS Y PERDIDAS EXTRAORDINARIAS	0.00	0.00	0.00	0.00
5.5.1	ESTIMACIONES, DEPRECIACIONES, DETERIOROS, OBSOLESCENCIA Y AMORTIZACIONES	0.00	0.00	0.00	0.00
5.5.1.1	ESTIMACIONES DE PÉRDIDA POR DETERIORO DE ACTIVOS CIRCULANTES	0.00	0.00	0.00	0.00
5.5.1.2	ESTIMACIONES DE PÉRDIDA POR DETERIORO DE ACTIVOS NO CIRCULANTES	0.00	0.00	0.00	0.00
5.5.1.3	DEPRECIACIÓN DE BIENES INMUEBLES	0.00	0.00	0.00	0.00
5.5.1.4	DEPRECIACIÓN DE INFRAESTRUCTURA	0.00	0.00	0.00	0.00
5.5.1.5	DEPRECIACIÓN DE BIENES MUEBLES	0.00	0.00	0.00	0.00
5.5.1.6	DETERIORO DE BIENES	0.00	0.00	0.00	0.00
5.5.1.7	AMORTIZACIÓN DE ACTIVOS INTANGIBLES	0.00	0.00	0.00	0.00
5.5.1.8	DISMINUCIÓN DE BIENES POR PÉRDIDA U OBSOLESCENCIA	0.00	0.00	0.00	0.00
5.5.2	PROVISIONES	0.00	0.00	0.00	0.00
5.5.2.1	PROVISIONES DE PASIVOS A CORTO PLAZO	0.00	0.00	0.00	0.00
5.5.2.2	PROVISIONES DE PASIVOS A LARGO PLAZO	0.00	0.00	0.00	0.00
5.5.3	DISMINUCIÓN DE INVENTARIOS	0.00	0.00	0.00	0.00
5.5.3.1	DISMINUCIÓN DE INVENTARIOS DE MERCANCIAS PARA VENTA	0.00	0.00	0.00	0.00
5.5.3.2	DISMINUCIÓN DE INVENTARIOS DE MERCANCIAS TERMINADAS	0.00	0.00	0.00	0.00
5.5.3.3	DISMINUCIÓN DE INVENTARIOS DE MERCANCIAS EN PROCESO DE ELABORACIÓN	0.00	0.00	0.00	0.00
5.5.3.4	DISMINUCIÓN DE INVENTARIOS DE MATERIAS PRIMAS, MATERIALES Y SUMINISTROS PARA PRODUCCIÓN	0.00	0.00	0.00	0.00
5.5.3.5	DISMINUCIÓN DE ALMACÉN DE MATERIALES Y SUMINISTROS DE CONSUMO	0.00	0.00	0.00	0.00
5.5.4	AUMENTO POR INSUFICIENCIA DE ESTIMACIONES POR PÉRDIDA O DETERIORO U OBSOLESCENCIA (DEROGADO)	0.00	0.00	0.00	0.00
5.5.4.1	AUMENTO POR INSUFICIENCIA DE ESTIMACIONES POR PÉRDIDA O DETERIORO U OBSOLESCENCIA (DEROGADA)	0.00	0.00	0.00	0.00
5.5.5	AUMENTO POR INSUFICIENCIA DE PROVISIONES (DEROGADO)	0.00	0.00	0.00	0.00
5.5.5.1	AUMENTO POR INSUFICIENCIA DE PROVISIONES (DEROGADA)	0.00	0.00	0.00	0.00
5.5.9	OTROS GASTOS	0.00	0.00	0.00	0.00
5.5.9.1	GASTOS DE EJERCICIOS ANTERIORES	0.00	0.00	0.00	0.00
5.5.9.2	PÉRDIDAS POR RESPONSABILIDADES	0.00	0.00	0.00	0.00
5.5.9.3	BONIFICACIONES Y DESCUENTOS OTORGADOS	0.00	0.00	0.00	0.00
5.5.9.4	DIFERENCIAS POR TIPO DE CAMBIO NEGATIVAS	0.00	0.00	0.00	0.00
5.5.9.5	DIFERENCIAS DE COTIZACIONES NEGATIVAS EN VALORES NEGOCIABLES	0.00	0.00	0.00	0.00
5.5.9.6	RESULTADO POR POSICIÓN MONETARIA	0.00	0.00	0.00	0.00
5.5.9.7	PÉRDIDAS POR PARTICIPACIÓN PATRIMONIAL	0.00	0.00	0.00	0.00
5.5.9.8	DIFERENCIAS POR REESTRUCTURACIÓN DE DEUDA PÚBLICA NEGATIVAS	0.00	0.00	0.00	0.00
5.5.9.9	OTROS GASTOS VARIOS	0.00	0.00	0.00	0.00
5.6	INVERSIÓN PÚBLICA	0.00	0.00	0.00	0.00
5.6.1	INVERSIÓN PÚBLICA NO CAPITALIZABLE	0.00	0.00	0.00	0.00
5.6.1.1	CONSTRUCCIÓN EN BIENES NO CAPITALIZABLE	0.00	0.00	0.00	0.00
7	CUENTAS DE ORDEN CONTABLES	0.00	8,900.00	8,900.00	0.00
7.1	VALORES	0.00	0.00	0.00	0.00
7.1.1	VALORES EN CUSTODIA	0.00	0.00	0.00	0.00
7.1.2	CUSTODIA DE VALORES	0.00	0.00	0.00	0.00
7.1.3	INSTRUMENTOS DE CRÉDITO PRESTADOS A FORMADORES DE MERCADO	0.00	0.00	0.00	0.00
7.1.4	PRÉSTAMO DE INSTRUMENTOS DE CRÉDITO A FORMADORES DE MERCADO Y SU GARANTÍA	0.00	0.00	0.00	0.00
7.1.5	INSTRUMENTOS DE CRÉDITO RECIBIDOS EN GARANTÍA DE LOS FORMADORES DE MERCADO	0.00	0.00	0.00	0.00
7.1.6	GARANTÍA DE CRÉDITOS RECIBIDOS DE LOS FORMADORES DE MERCADO	0.00	0.00	0.00	0.00
7.2	EMISION DE OBLIGACIONES	0.00	0.00	0.00	0.00
7.2.1	AUTORIZACIÓN PARA LA EMISIÓN DE BONOS, TÍTULOS Y VALORES DE LA DEUDA PÚBLICA INTERNA	0.00	0.00	0.00	0.00
7.2.2	AUTORIZACIÓN PARA LA EMISIÓN DE BONOS, TÍTULOS Y VALORES DE LA DEUDA PÚBLICA EXTERNA	0.00	0.00	0.00	0.00
7.2.3	EMISIONES AUTORIZADAS DE LA DEUDA PÚBLICA INTERNA Y EXTERNA	0.00	0.00	0.00	0.00
7.2.4	SUSCRIPCIÓN DE CONTRATOS DE PRÉSTAMOS Y OTRAS OBLIGACIONES DE LA DEUDA PÚBLICA INTERNA	0.00	0.00	0.00	0.00
7.2.5	SUSCRIPCIÓN DE CONTRATOS DE PRÉSTAMOS Y OTRAS OBLIGACIONES DE LA DEUDA PÚBLICA EXTERNA	0.00	0.00	0.00	0.00
7.2.6	CONTRATOS DE PRÉSTAMOS Y OTRAS OBLIGACIONES DE LA DEUDA PÚBLICA INTERNA Y EXTERNA	0.00	0.00	0.00	0.00
7.3	AVALES Y GARANTÍAS	0.00	0.00	0.00	0.00
7.3.1	AVALES AUTORIZADOS	0.00	0.00	0.00	0.00
7.3.2	AVALES FIRMADOS	0.00	0.00	0.00	0.00
7.3.3	FIANZAS Y GARANTÍAS RECIBIDAS POR DEUDAS A COBRAR	0.00	0.00	0.00	0.00
7.3.4	FIANZAS Y GARANTÍAS RECIBIDAS	0.00	0.00	0.00	0.00
7.3.5	FIANZAS OTORGADAS PARA RESPALDAR OBLIGACIONES NO FISCALES DEL GOBIERNO	0.00	0.00	0.00	0.00
7.3.6	FIANZAS OTORGADAS DEL GOBIERNO PARA RESPALDAR OBLIGACIONES NO FISCALES	0.00	0.00	0.00	0.00
7.4	JUICIOS	0.00	0.00	0.00	0.00
7.4.1	DEMANDAS JUDICIALES EN PROCESO DE RESOLUCIÓN	0.00	0.00	0.00	0.00
7.4.2	RESOLUCIÓN DE DEMANDAS EN PROCESO JUDICIAL	0.00	0.00	0.00	0.00
7.5	INVERSION MEDIANTE PROYECTOS PARA PRESTACION DE SERVICIOS (PPS) Y SIMILARES	0.00	0.00	0.00	0.00
7.5.1	CONTRATOS PARA INVERSIÓN MEDIANTE PROYECTOS PARA PRESTACIÓN DE SERVICIOS (PPS) Y SIMILARES	0.00	0.00	0.00	0.00
7.5.2	INVERSIÓN PÚBLICA CONTRATADA MEDIANTE PROYECTOS PARA PRESTACIÓN DE SERVICIOS (PPS) Y SIMILARES	0.00	0.00	0.00	0.00
7.6	BIENES CONCESIONADOS O EN COMODATO	0.00	0.00	0.00	0.00
7.6.1	BIENES BAJO CONTRATO EN CONCESIÓN	0.00	0.00	0.00	0.00
7.6.2	CONTRATO DE CONCESIÓN POR BIENES	0.00	0.00	0.00	0.00
7.6.3	BIENES BAJO CONTRATO EN COMODATO	0.00	0.00	0.00	0.00
7.6.4	CONTRATO DE COMODATO POR BIENES	0.00	0.00	0.00	0.00
7.7	Deudores Diversos	-4,500.00	8,900.00	8,900.00	-4,500.00

7.7.1	Deudores Por Subsidios	49,346,863.41	0.00	0.00	49,346,863.41
7.7.1.1	Deudores por Subsidios	49,346,863.41	0.00	0.00	49,346,863.41
7.7.2	Deudores Alumnos	357,392.55	0.00	8,900.00	348,492.55
7.7.2.1	Deudores Alumnos	357,392.55	0.00	8,900.00	348,492.55
7.7.3	Adeudos Pendientes Por Recuperar-Alumnos			8,900.00	0.00
7.7.3.1	Adeudos Pendientes por Recuperar-Alumnos	357,392.55	8,900.00	0.00	348,492.55
7.7.4	Deudores Por Ministración	49,346,863.41	0.00	0.00	49,346,863.41
7.7.4.1	Deudores por Ministración	49,346,863.41	0.00	0.00	49,346,863.41

Bajo protesta de decir verdad declaramos que los Estados Financieros y sus notas, son razonablemente correctos y son responsabilidad del emisor.

INSTITUTO TECNOLOGICO SUPERIOR DE SAN PEDRO DE LAS COLONIAS


Balanza de Comprobación

Del 01 de octubre al 31 de diciembre de 2023

(Cifras en Pesos)

CUENTA CONTABLE	SALDO INICIAL	CARGOS	ABONOS	SALDO FINAL
CUENTAS DE ORDEN PRESUPUESTARIAS	0.00	132,363,150.25	132,363,150.25	0.00
LEY DE INGRESOS	0.00	23,042,818.50	23,042,818.50	0.00
LEY DE INGRESOS ESTIMADA	47,618,329.92	0.00	0.00	47,618,329.92
LEY DE INGRESOS POR EJECUTAR	12,406,395.62	11,246,694.45	540,529.60	1,700,230.77
MODIFICACIONES A LA LEY DE INGRESOS ESTIMADA	822,203.48	540,529.60	0.00	1,362,733.08
LEY DE INGRESOS DEVENGADA	54,504.45	11,255,594.45	11,246,694.45	45,604.45
LEY DE INGRESOS RECAUDADA	35,979,633.33	0.00	11,255,594.45	47,235,227.78
PRESUPUESTO DE EGRESOS	0.00	109,320,331.75	109,320,331.75	0.00
PRESUPUESTO DE EGRESOS APROBADO	47,618,329.92	0.00	0.00	47,618,329.92
PRESUPUESTO DE EGRESOS POR EJERCER	16,806,813.55	26,018,590.18	40,152,447.39	2,672,956.34
MODIFICACIONES AL PRESUPUESTO DE EGRESOS APROBADO	822,203.48	25,452,117.44	26,018,590.18	1,388,676.22
PRESUPUESTO DE EGRESOS COMPROMETIDO	36,264.25	14,700,329.95	14,656,834.98	79,759.22
PRESUPUESTO DE EGRESOS DEVENGADO	2,174.32	14,656,834.98	14,657,469.50	1,539.80
PRESUPUESTO DE EGRESOS EJERCIDO	74,017.03	14,657,469.50	13,834,989.70	896,496.83
PRESUPUESTO DE EGRESOS PAGADO	31,521,264.25	13,834,989.70	0.00	45,356,253.95

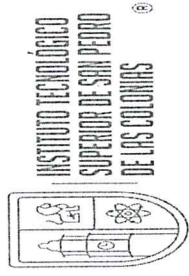
Bajo protesta de decir verdad declaramos que los Estados Financieros y sus notas, son razonablemente correctos y son responsabilidad del emisor.



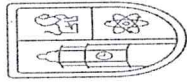
Instituto Tecnológico Superior de San Pedro
Instituto Tecnológico Superior de San Pedro
Balanza de Comprobación - Cuentas Contables
DEL 1 DE ENERO AL 31 DE DICIEMBRE DE 2023
(PESOS)

CUENTA	DESCRIPCIÓN	SALDO INICIAL	DEBE	HABER	SALDO FINAL
1	ACTIVO	\$41,253,365.80	113,920,549.74	113,235,279.37	\$41,938,636.17
11	Activo Circulante	\$4,615,302.90	113,331,168.54	113,235,279.37	\$4,711,192.07
111	Efectivo y Equivalentes	\$3,670,834.04	65,640,182.95	65,584,187.53	\$3,726,829.46
1111	Efectivo	\$0.00	0.00	0.00	\$0.00
1112	Bancos/Tesorería	\$3,670,834.04	65,640,182.95	65,584,187.53	\$3,726,829.46
1113	Bancos/Dependencias y Otros	\$0.00	0.00	0.00	\$0.00
1114	Inversiones Temporales (Hasta 3 Meses)	\$0.00	0.00	0.00	\$0.00
1115	Fondos con Afectación Específica	\$0.00	0.00	0.00	\$0.00
1116	Depósitos de Fondos de Terceros en Garantía y/o Administración	\$0.00	0.00	0.00	\$0.00
1119	Otros Efectivos y Equivalentes	\$896,570.56	47,679,828.11	47,644,426.84	\$931,971.83
112	Derechos a Recibir Efectivo o Equivalentes	\$0.00	0.00	0.00	\$0.00
1121	Inversiones Financieras de Corto Plazo	\$367,733.76	47,269,232.23	47,248,317.78	\$398,648.21
1122	Cuentas por Cobrar a Corto Plazo	\$3,649.72	398,995.88	396,109.06	\$6,536.54
1123	Deudores Diversos por Cobrar a Corto Plazo	\$11,590.00	11,600.00	0.00	\$23,190.00
1124	Ingresos por Recuperar a Corto Plazo	\$513,597.08	0.00	0.00	\$513,597.08
1125	Deudores por Anticipos de la Tesorería a Corto Plazo	\$0.00	0.00	0.00	\$0.00
1126	Préstamos Otorgados a Corto Plazo	\$0.00	0.00	0.00	\$0.00
1129	Otros Derechos a Recibir Efectivo o Equivalentes a Corto Plazo	\$3,254.70	11,157.48	6,665.00	\$7,747.18
113	Derechos a Recibir Bienes o Servicios	\$3,254.70	11,157.48	6,665.00	\$7,747.18
1131	Anticipo a Proveedores por Adquisición de Bienes y Prestación de Servicios a Corto Plazo	\$0.00	0.00	0.00	\$0.00
1132	Anticipo a Proveedores por Adquisición de Bienes Inmuebles y Muebles a Corto Plazo	\$0.00	0.00	0.00	\$0.00
1133	Anticipo a Proveedores por Adquisición de Bienes Intangibles a Corto Plazo	\$0.00	0.00	0.00	\$0.00
1134	Anticipo a Contratistas por Obras Públicas a Corto Plazo	\$0.00	0.00	0.00	\$0.00
1139	Otros Derechos a Recibir Bienes o Servicios a Corto Plazo	\$0.00	0.00	0.00	\$0.00
114	Inventarios	\$0.00	0.00	0.00	\$0.00
1141	Inventario de Mercancías para Venta	\$0.00	0.00	0.00	\$0.00
1142	Inventario de Mercancías Terminadas	\$0.00	0.00	0.00	\$0.00
1143	Inventario de Mercancías en Proceso de Elaboración	\$0.00	0.00	0.00	\$0.00
1144	Inventario de Materias Primas, Materiales y Suministros para Producción	\$0.00	0.00	0.00	\$0.00
1145	Bienes en Tránsito	\$44,643.60	0.00	0.00	\$44,643.60
115	Almacenes	\$44,643.60	0.00	0.00	\$44,643.60
1151	Almacén de Materiales y Suministros de Consumo	\$0.00	0.00	0.00	\$0.00
116	Estimación por Pérdida o Deterioro de Activos Circulantes	\$0.00	0.00	0.00	\$0.00
1161	Estimaciones para Cuentas Incobrables por Derechos a Recibir Efectivo o Equivalentes	\$0.00	0.00	0.00	\$0.00
1162	Estimación por Deterioro de Inventarios	\$0.00	0.00	0.00	\$0.00

Instituto Tecnológico Superior de San Pedro
 Instituto Tecnológico Superior de San Pedro
 Balanza de Comprobación - Cuentas Contables
 DEL 1 DE ENERO AL 31 DE DICIEMBRE DE 2023
 (PESOS)



CUENTA	DESCRIPCIÓN	SALDO INICIAL	DEBE	HABER	SALDO FINAL	Nivel
119	Otros Activos Circulantes	\$0.00	0.00	0.00	\$0.00	4
1191	Valores en Garantía	\$0.00	0.00	0.00	\$0.00	
1192	Bienes en Garantía (Excluye Depósitos de Fondos)	\$0.00	0.00	0.00	\$0.00	
1193	Bienes Derivados de Embargos, Decomisos, Aseguramientos y Dación en Pago	\$0.00	0.00	0.00	\$0.00	
1194	Adquisición con Fondos de Terceros	\$0.00	0.00	0.00	\$0.00	
12	Activo No Circulante	\$36,638,062.90	589,381.20		\$37,227,444.10	
121	Inversiones Financieras a Largo Plazo	\$0.00	0.00	0.00	\$0.00	
1211	Inversiones a Largo Plazo	\$0.00	0.00	0.00	\$0.00	
1212	Títulos y Valores a Largo Plazo	\$0.00	0.00	0.00	\$0.00	
1213	Fideicomisos, Mandatos y Contratos Análogos	\$0.00	0.00	0.00	\$0.00	
1214	Participaciones y Aportaciones de Capital	\$0.00	0.00	0.00	\$0.00	
122	Derechos a Recibir Efectivo o Equivalentes a Largo Plazo	\$488,492.48	0.00	0.00	\$488,492.48	
1221	Documentos por Cobrar a Largo Plazo	\$0.00	0.00	0.00	\$0.00	
1222	Deudores Diversos a Largo Plazo	\$488,492.48	0.00	0.00	\$488,492.48	
1223	Ingresos por Recuperar a Largo Plazo	\$0.00	0.00	0.00	\$0.00	
1224	Préstamos Otorgados a Largo Plazo	\$0.00	0.00	0.00	\$0.00	
1229	Otros Derechos a Recibir Efectivo o Equivalentes a Largo Plazo	\$0.00	0.00	0.00	\$0.00	
123	Bienes Inmuebles, Infraestructura y Construcciones en Proceso	\$32,291,554.56	0.00	0.00	\$32,291,554.56	
1231	Terrenos	\$22,776,506.00	0.00	0.00	\$22,776,506.00	
1232	Viviendas	\$0.00	0.00	0.00	\$0.00	
1233	Edificios no Habitacionales	\$8,747,869.44	0.00	0.00	\$8,747,869.44	
1234	Infraestructura	\$0.00	0.00	0.00	\$0.00	
1235	Construcciones en Proceso en Bienes de Dominio Público	\$0.00	0.00	0.00	\$0.00	
1236	Construcciones en Proceso en Bienes Propios	\$0.00	0.00	0.00	\$0.00	
1239	Otros Bienes Inmuebles	\$767,179.12	0.00	0.00	\$767,179.12	
124	Bienes Muebles	\$16,703,066.56	450,181.20	0.00	\$17,153,247.76	
1241	Mobiliario y Equipo de Administración	\$3,980,189.65	123,430.08	0.00	\$4,103,619.73	
1242	Mobiliario y Equipo Educativo y Recreativo	\$3,678,274.42	19,898.64	0.00	\$3,698,173.06	
1243	Equipo e Instrumental Médico y de Laboratorio	\$1,116,810.95	0.00	0.00	\$1,116,810.95	
1244	Vehículos y Equipo de Transporte	\$3,466,060.84	0.00	0.00	\$3,466,060.84	
1245	Equipo de Defensa y Seguridad	\$0.00	0.00	0.00	\$0.00	
1246	Maquinaria, Otros Equipos y Herramientas	\$4,461,730.70	306,852.48	0.00	\$4,768,583.18	
1247	Colecciones, Obras de Arte y Objetos Valiosos	\$0.00	0.00	0.00	\$0.00	
1248	Activos Biológicos	\$0.00	0.00	0.00	\$0.00	
125	Activos Intangibles	\$164,654.37	139,200.00	0.00	\$303,854.37	

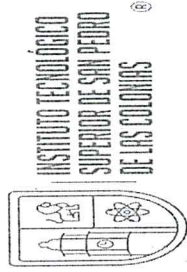


INSTITUTO TECNOLÓGICO
SUPERIOR DE SAN PEDRO
DE LAS COLONIAS

Instituto Tecnológico Superior de San Pedro
Instituto Tecnológico Superior de San Pedro
Balanza de Comprobación - Cuentas Contables
DEL 1 DE ENERO AL 31 DE DICIEMBRE DE 2023
(PESOS)

Nivel 4


CUENTA	DESCRIPCIÓN	SALDO INICIAL	DEBE	HABER	SALDO FINAL
1251	Software	\$150,967.53	0.00	0.00	\$150,967.53
1252	Patentes, Marcas y Derechos	\$0.00	0.00	0.00	\$0.00
1253	Concesiones y Franquicias	\$0.00	0.00	0.00	\$0.00
1254	Licencias	\$13,686.84	139,200.00	0.00	\$152,886.84
1259	Otros Activos Intangibles	\$0.00	0.00	0.00	\$0.00
126	Depreciación, Deterioro y Amortización Acumulada de Bienes	-\$13,031,062.76	0.00	0.00	-\$13,031,062.76
1261	Depreciación Acumulada de Bienes Inmuebles	-\$900,651.78	0.00	0.00	-\$900,651.78
1262	Depreciación Acumulada de Infraestructura	\$0.00	0.00	0.00	\$0.00
1263	Depreciación Acumulada de Bienes Muebles	-\$12,369,811.28	0.00	0.00	-\$12,369,811.28
1264	Deterioro Acumulado de Bienes	\$0.00	0.00	0.00	\$0.00
1265	Amortización Acumulada de Activos Intangibles	\$239,400.30	0.00	0.00	\$239,400.30
127	Activos Diferidos	\$0.00	0.00	0.00	\$0.00
1271	Estudios, Formulación y Evaluación de Proyectos	\$0.00	0.00	0.00	\$0.00
1272	Derechos Sobre Bienes en Régimen de Arrendamiento Financiero	\$0.00	0.00	0.00	\$0.00
1273	Gastos Pagados por Adelantado a Largo Plazo	\$0.00	0.00	0.00	\$0.00
1274	Anticipos a Largo Plazo	\$0.00	0.00	0.00	\$0.00
1275	Beneficios al Retiro de Empleados Pagados por Adelantado	\$0.00	0.00	0.00	\$0.00
1279	Otros Activos Diferidos	\$0.00	0.00	0.00	\$0.00
128	Estimación por Pérdida o Deterioro de Activos no Circulantes	\$0.00	0.00	0.00	\$0.00
1281	Estimaciones por Pérdida de Cuentas Incobrables de Documentos por Cobrar a Largo Plazo	\$0.00	0.00	0.00	\$0.00
1282	Estimaciones por Pérdida de Cuentas Incobrables de Deudores Diversos por Cobrar a Largo Plazo	\$0.00	0.00	0.00	\$0.00
1283	Estimaciones por Pérdida de Cuentas Incobrables de Ingresos por Cobrar a Largo Plazo	\$0.00	0.00	0.00	\$0.00
1284	Estimaciones por Pérdida de Cuentas Incobrables de Préstamos Otorgados a Largo Plazo	\$0.00	0.00	0.00	\$0.00
1289	Estimaciones por Pérdida de Otras Cuentas Incobrables a Largo Plazo	\$21,357.69	0.00	0.00	\$21,357.69
129	Otros Activos no Circulantes	\$0.00	0.00	0.00	\$0.00
1291	Bienes en Concesión	\$0.00	0.00	0.00	\$0.00
1292	Bienes en Arrendamiento Financiero	\$0.00	0.00	0.00	\$0.00
1293	Bienes en Comodato	\$21,357.69	0.00	0.00	\$21,357.69
2	PASIVO	\$6,297,612.91	50,273,172.27	49,305,212.68	\$5,329,653.32
21	Pasivo Circulante	\$3,404,440.20	50,004,157.65	49,305,212.68	\$2,705,495.23
211	Cuentas por Pagar a Corto Plazo	\$3,397,244.18	50,004,157.65	49,279,437.84	\$2,672,524.37
2111	Servicios Personales por Pagar a Corto Plazo	\$1,083,995.93	31,164,208.95	31,242,016.20	\$1,161,803.18
2112	Proveedores por Pagar a Corto Plazo	\$440,096.29	9,340,489.40	9,010,089.31	\$109,696.20
2113	Contratistas por Obras Públicas por Pagar a Corto Plazo	\$0.00	0.00	0.00	\$0.00
2114	Participaciones y Aportaciones por Pagar a Corto Plazo	\$0.00	0.00	0.00	\$0.00



Instituto Tecnológico Superior de San Pedro
Instituto Tecnológico Superior de San Pedro
 Balanza de Comprobación - Cuentas Contables
 DEL 1 DE ENERO AL 31 DE DICIEMBRE DE 2023
 (PESOS)

Nivel 4


CUENTA	DESCRIPCIÓN	SALDO INICIAL	DEBE	HABER	SALDO FINAL
2115	Transferencias Otorgadas por Pagar a Corto Plazo	\$0.00	483,760.00	483,760.00	\$0.00
2116	Intereses, Comisiones y Otros Gastos de la Deuda Pública por Pagar a Corto Plazo	\$0.00	0.00	0.00	\$0.00
2117	Retenciones y Contribuciones por Pagar a Corto Plazo	\$1,868,347.06	8,628,589.63	8,158,782.56	\$1,398,539.99
2118	Devoluciones de la Ley de Ingresos por Pagar a Corto Plazo	\$0.00	0.00	0.00	\$0.00
2119	Otras Cuentas por Pagar a Corto Plazo	\$4,804.90	387,109.67	384,789.77	\$2,485.00
212	Documentos por Pagar a Corto Plazo	\$0.00	0.00	0.00	\$0.00
2121	Documentos Comerciales por Pagar a Corto Plazo	\$0.00	0.00	0.00	\$0.00
2122	Documentos Con Contratistas por Obras Públicas por Pagar a Corto Plazo	\$0.00	0.00	0.00	\$0.00
2129	Otros Documentos por Pagar a Corto Plazo	\$0.00	0.00	0.00	\$0.00
213	Porción a Corto Plazo de la Deuda Pública a Largo Plazo	\$0.00	0.00	0.00	\$0.00
2131	Porción a Corto Plazo de la Deuda Pública Interna	\$0.00	0.00	0.00	\$0.00
2132	Porción a Corto Plazo de la Deuda Pública Externa	\$0.00	0.00	0.00	\$0.00
2133	Porción a Corto Plazo de Arrendamiento Financiero	\$0.00	0.00	0.00	\$0.00
214	Títulos y Valores a Corto Plazo	\$0.00	0.00	0.00	\$0.00
2141	Títulos y Valores de la Deuda Pública Interna a Corto Plazo	\$0.00	0.00	0.00	\$0.00
2142	Títulos y Valores de la Deuda Pública Externa a Corto Plazo	\$0.00	0.00	0.00	\$0.00
215	Pasivos Diferidos a Corto Plazo	\$0.00	0.00	0.00	\$0.00
2151	Ingresos Cobrados por Adelantado a Corto Plazo	\$0.00	0.00	0.00	\$0.00
2152	Ingresos Cobrados por Adelantado a Corto Plazo	\$0.00	0.00	0.00	\$0.00
2159	Otros Pasivos Diferidos a Corto Plazo	\$0.00	0.00	0.00	\$0.00
216	Fondos y Bienes de Terceros en Garantía y/o Administración a Corto Plazo	\$0.00	0.00	0.00	\$0.00
2161	Fondos en Garantía a Corto Plazo	\$0.00	0.00	0.00	\$0.00
2162	Fondos en Administración a Corto Plazo	\$0.00	0.00	0.00	\$0.00
2163	Fondos Contingentes a Corto Plazo	\$0.00	0.00	0.00	\$0.00
2164	Fondos de Fideicomisos, Mandatos y Contratos Análogos a Corto Plazo	\$0.00	0.00	0.00	\$0.00
2165	Otros Fondos de Terceros en Garantía y/o Administración a Corto Plazo	\$0.00	0.00	0.00	\$0.00
2166	Valores y Bienes en Garantía a Corto Plazo	\$0.00	0.00	0.00	\$0.00
217	Provisiones a Corto Plazo	\$0.00	0.00	0.00	\$0.00
2171	Provisión para Demandas y Juicios a Corto Plazo	\$0.00	0.00	0.00	\$0.00
2172	Provisión para Contingencias a Corto Plazo	\$0.00	0.00	0.00	\$0.00
2179	Otras Provisiones a Corto Plazo	\$0.00	0.00	0.00	\$0.00
219	Otros Pasivos a Corto Plazo	\$7,196.02	0.00	25,774.84	\$32,970.86
2191	Ingresos por Clasificar	\$7,196.02	0.00	25,774.84	\$32,970.86
2192	Recaudación por Participar	\$0.00	0.00	0.00	\$0.00
2199	Otros Pasivos Circulantes	\$0.00	0.00	0.00	\$0.00



Instituto Tecnológico Superior de San Pedro
Instituto Tecnológico Superior de San Pedro
 Balanza de Comprobación - Cuentas Contables
 DEL 1 DE ENERO AL 31 DE DICIEMBRE DE 2023
 (PESOS)

Nivel 4


CUENTA	DESCRIPCIÓN	SALDO INICIAL	DEBE	HABER	SALDO FINAL
22	Pasivo No Circulante	\$2,893,172.71	269,014.62	0.00	\$2,624,158.09
221	Cuentas por Pagar a Largo Plazo	\$0.00	0.00	0.00	\$0.00
2211	Proveedores por Pagar a Largo Plazo	\$0.00	0.00	0.00	\$0.00
2212	Contratistas por Obras Públicas por Pagar a Largo Plazo	\$0.00	0.00	0.00	\$0.00
222	Documentos por Pagar a Largo Plazo	\$0.00	0.00	0.00	\$0.00
2221	Documentos Comerciales por Pagar a Largo Plazo	\$0.00	0.00	0.00	\$0.00
2222	Documentos con Contratistas por Obras Públicas por Pagar a Largo Plazo	\$0.00	0.00	0.00	\$0.00
2229	Otros Documentos por Pagar a Largo Plazo	\$0.00	0.00	0.00	\$0.00
223	Deuda Pública a Largo Plazo	\$0.00	0.00	0.00	\$0.00
2231	Títulos y Valores de la Deuda Pública Interna a Largo Plazo	\$0.00	0.00	0.00	\$0.00
2232	Títulos y Valores de la Deuda Pública Externa a Largo Plazo	\$0.00	0.00	0.00	\$0.00
2233	Préstamos de la Deuda Pública Interna por Pagar a Largo Plazo	\$0.00	0.00	0.00	\$0.00
2234	Préstamos de la Deuda Pública Externa por Pagar a Largo Plazo	\$0.00	0.00	0.00	\$0.00
2235	Arrendamiento Financiero por Pagar a Largo Plazo	\$0.00	0.00	0.00	\$0.00
224	Pasivos Diferidos a Largo Plazo	\$0.00	0.00	0.00	\$0.00
2241	Créditos Diferidos a Largo Plazo	\$0.00	0.00	0.00	\$0.00
2242	Intereses Cobrados por Adelantado a Largo Plazo	\$0.00	0.00	0.00	\$0.00
2249	Otros Pasivos Diferidos a Largo Plazo	\$0.00	0.00	0.00	\$0.00
225	Fondos y Bienes de Terceros en Garantía y/o Administración a Largo Plazo	\$0.00	0.00	0.00	\$0.00
2251	Fondos en Garantía a Largo Plazo	\$0.00	0.00	0.00	\$0.00
2252	Fondos en Administración a Largo Plazo	\$0.00	0.00	0.00	\$0.00
2253	Fondos Contingentes a Largo Plazo	\$0.00	0.00	0.00	\$0.00
2254	Fondos de Fideicomisos, Mandatos y Contratos Análogos a Largo Plazo	\$0.00	0.00	0.00	\$0.00
2255	Otros Fondos de Terceros en Garantía y/o Administración a Largo Plazo	\$0.00	0.00	0.00	\$0.00
2256	Valores y Bienes en Garantía a Largo Plazo	\$0.00	0.00	0.00	\$0.00
226	Provisiones a Largo Plazo	\$2,893,172.71	269,014.62	0.00	\$2,624,158.09
2261	Provisión para Demandas y Juicios a Largo Plazo	\$0.00	0.00	0.00	\$0.00
2262	Provisión para Pensiones a Largo Plazo	\$0.00	0.00	0.00	\$0.00
2263	Provisión para Contingencias a Largo Plazo	\$0.00	0.00	0.00	\$0.00
2269	Otras Provisiones a Largo Plazo	\$2,893,172.71	269,014.62	0.00	\$2,624,158.09
3	HACIENDA PÚBLICA/PATRIMONIO	\$34,955,752.89	45,650,804.22	47,304,034.18	\$36,608,982.85
31	Hacienda Pública/Patrimonio Contribuido	\$29,715,129.78	0.00	0.00	\$29,715,129.78
311	Aportaciones	\$0.00	0.00	0.00	\$0.00
312	Donaciones de Capital	\$0.00	0.00	0.00	\$0.00
313	Actualización de la Hacienda Pública/Patrimonio	\$0.00	0.00	0.00	\$0.00



Instituto Tecnológico Superior de San Pedro
Instituto Tecnológico Superior de San Pedro
 Balanza de Comprobación - Cuentas Contables
 DEL 1 DE ENERO AL 31 DE DICIEMBRE DE 2023
 (PESOS)

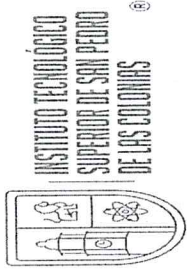
Nivel 4

CUENTA	DESCRIPCIÓN	SALDO INICIAL	DEBE	HABER	SALDO FINAL
32	Hacienda Pública/Patrimonio Generado	\$5,240,623.11	45,650,804.22	47,304,034.18	\$6,893,853.07
321	Resultados del Ejercicio (Ahorro/Desahorro)	\$0.00	45,664,909.38	47,280,832.23	\$1,615,922.85
322	Resultados de Ejercicios Anteriores	-\$3,545,204.00	0.00	0.00	-\$3,545,204.00
323	Revalúos	\$7,385,604.95	0.00	0.00	\$7,385,604.95
3231	Revalúo de Bienes Inmuebles	\$7,385,604.95	0.00	0.00	\$7,385,604.95
3232	Revalúo de Bienes Muebles	\$0.00	0.00	0.00	\$0.00
3233	Revalúo de Bienes Intangibles	\$0.00	0.00	0.00	\$0.00
3239	Otros Revalúos	\$0.00	0.00	0.00	\$0.00
324	Reservas	\$0.00	0.00	0.00	\$0.00
3241	Reservas de Patrimonio	\$0.00	0.00	0.00	\$0.00
3242	Reservas Territoriales	\$0.00	0.00	0.00	\$0.00
3243	Reservas por Contingencias	\$0.00	0.00	0.00	\$0.00
325	Rectificaciones de Resultados de Ejercicios Anteriores	\$1,400,022.16	-14,105.16	23,201.95	\$1,437,329.27
3251	Cambios en Políticas Contables	\$0.00	0.00	0.00	\$0.00
3252	Cambios por Errores Contables	\$1,400,022.16	-14,105.16	23,201.95	\$1,437,329.27
33	Exceso o Insuficiencia en la Actualización de la Hacienda Pública/Patrimonio	\$0.00	0.00	0.00	\$0.00
331	Resultado por Posición Monetaria	\$0.00	0.00	0.00	\$0.00
332	Resultado por Tenencia de Activos no Monetarios	\$0.00	0.00	0.00	\$0.00
4	INGRESOS Y OTROS BENEFICIOS	\$0.00	47,280,832.23	47,280,832.23	\$0.00
41	Ingresos de Gestión	\$0.00	5,621,960.54	5,621,960.54	\$0.00
411	Impuestos	\$0.00	0.00	0.00	\$0.00
4111	Impuestos Sobre los Ingresos	\$0.00	0.00	0.00	\$0.00
4112	Impuestos Sobre el Patrimonio	\$0.00	0.00	0.00	\$0.00
4113	Impuestos Sobre la Producción, el Consumo y las Transacciones	\$0.00	0.00	0.00	\$0.00
4114	Impuestos al Comercio Exterior	\$0.00	0.00	0.00	\$0.00
4115	Impuestos Sobre Nóminas y Asimilables	\$0.00	0.00	0.00	\$0.00
4116	Impuestos Ecológicos	\$0.00	0.00	0.00	\$0.00
4117	Accesorios de Impuestos	\$0.00	0.00	0.00	\$0.00
4118	Impuestos no Comprendidos en la Ley de Ingresos Vigente, Causados en Ejercicios Fiscales Anteriores	\$0.00	0.00	0.00	\$0.00
	Pendientes de Liquidación o Pago	\$0.00	0.00	0.00	\$0.00
4119	Otros Impuestos	\$0.00	0.00	0.00	\$0.00
412	Cuotas y Aportaciones de Seguridad Social	\$0.00	0.00	0.00	\$0.00
4121	Aportaciones para Fondos de Vivienda	\$0.00	0.00	0.00	\$0.00
4122	Cuotas para la Seguridad Social	\$0.00	0.00	0.00	\$0.00
4123	Cuotas de Ahorro para el Retiro	\$0.00	0.00	0.00	\$0.00



Instituto Tecnológico Superior de San Pedro
Instituto Tecnológico Superior de San Pedro
 Balanza de Comprobación - Cuentas Contables
 DEL 1 DE ENERO AL 31 DE DICIEMBRE DE 2023
 (PESOS)


CUENTA	DESCRIPCIÓN	SALDO INICIAL	DEBE	HABER	SALDO FINAL
4124	Accesorios de Cuotas y Aportaciones de Seguridad Social	\$0.00	0.00	0.00	\$0.00
4129	Otras Cuotas y Aportaciones para la Seguridad Social	\$0.00	0.00	0.00	\$0.00
413	Contribuciones de Mejoras	\$0.00	0.00	0.00	\$0.00
4131	Contribuciones de Mejoras por Obras Públicas	\$0.00	0.00	0.00	\$0.00
4132	Contribuciones de Mejoras no Comprendidas en la Ley de Ingresos Vigente, Causadas en Ejercicios Fiscales Anteriores Pendientes de Liquidación o Pago	\$0.00	0.00	0.00	\$0.00
414	Derechos	\$0.00	0.00	0.00	\$0.00
4141	Derechos por el Uso, Goce, Aprovechamiento o Explotación de Bienes de Dominio Público	\$0.00	0.00	0.00	\$0.00
4143	Derechos por Prestación de Servicios	\$0.00	0.00	0.00	\$0.00
4144	Accesorios de Derechos	\$0.00	0.00	0.00	\$0.00
4145	Derechos no Comprendidos en la Ley de Ingresos Vigente, Causados en Ejercicios Fiscales Anteriores Pendientes de Liquidación o Pago	\$0.00	0.00	0.00	\$0.00
4149	Otros Derechos	\$0.00	0.00	0.00	\$0.00
415	Productos	\$0.00	0.00	0.00	\$0.00
4151	Productos	\$0.00	0.00	0.00	\$0.00
4154	Productos no Comprendidos en la Ley de Ingresos Vigente, Causados en Ejercicios Fiscales Anteriores Pendientes de Liquidación o Pago	\$0.00	0.00	0.00	\$0.00
416	Aprovechamientos	\$0.00	11,600.00	11,600.00	\$0.00
4162	Mullas	\$0.00	0.00	0.00	\$0.00
4163	Indemnizaciones	\$0.00	0.00	0.00	\$0.00
4164	Reintegros	\$0.00	0.00	0.00	\$0.00
4165	Aprovechamientos Provenientes de Obras Públicas	\$0.00	0.00	0.00	\$0.00
4166	Aprovechamientos no Comprendidos en la Ley de Ingresos Vigente, Causados en Ejercicios Fiscales Anteriores Pendientes de Liquidación o Pago	\$0.00	0.00	0.00	\$0.00
4168	Accesorios de Aprovechamientos	\$0.00	0.00	0.00	\$0.00
4169	Otros Aprovechamientos	\$0.00	11,600.00	11,600.00	\$0.00
417	Ingresos por Venta de Bienes y Prestación de Servicios	\$0.00	5,610,360.54	5,610,360.54	\$0.00
4171	Ingresos por Venta de Bienes y Prestación de Servicios de Instituciones Públicas de Seguridad Social	\$0.00	0.00	0.00	\$0.00
4172	Ingresos por Venta de Bienes y Prestación de Servicios de Empresas Productivas del Estado	\$0.00	0.00	0.00	\$0.00
4173	Ingresos por Venta de Bienes y Prestación de Servicios de Entidades Paraestatales y Fideicomisos no Empresariales y no Financieros	\$0.00	5,610,360.54	5,610,360.54	\$0.00
4174	Ingresos por Venta de Bienes y Prestación de Servicios de Entidades Paraestatales Empresariales no Financieras con Participación Estatal Mayoritaria	\$0.00	0.00	0.00	\$0.00
4175	Ingresos por Venta de Bienes y Prestación de Servicios de Entidades Paraestatales Empresariales Financieras Monetarias con Participación Estatal Mayoritaria	\$0.00	0.00	0.00	\$0.00
4176	Ingresos por Venta de Bienes y Prestación de Servicios de Entidades Paraestatales Empresariales Financieras no Monetarias con Participación Estatal Mayoritaria	\$0.00	0.00	0.00	\$0.00
4177	Ingresos por Venta de Bienes y Prestación de Servicios de Fideicomisos Financieros Públicos con Participación Estatal Mayoritaria	\$0.00	0.00	0.00	\$0.00



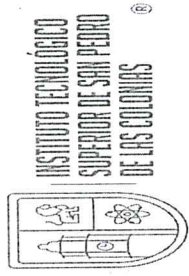
Instituto Tecnológico Superior de San Pedro
Instituto Tecnológico Superior de San Pedro
Balanza de Comprobación - Cuentas Contables
DEL 1 DE ENERO AL 31 DE DICIEMBRE DE 2023
(PESOS)

CUENTA	DESCRIPCIÓN	SALDO INICIAL	DEBE	HABER	SALDO FINAL	Nivel
4178	Ingresos por Venta de Bienes y Prestación de Servicios de los Poderes Legislativo y Judicial y de los Órganos Autónomos	\$0.00	0.00	0.00	\$0.00	4
42	Participaciones, Aportaciones, Convenios, Incentivos Derivados de la Colaboración Fiscal, Fondos Distintos de Aportaciones, Transferencias, Asignaciones, Subsidios y Subvenciones, y Pensiones y Jubilaciones	\$0.00	41,633,170.72	41,633,170.72	\$0.00	
421	Participaciones, Aportaciones, Convenios, Incentivos Derivados de la Colaboración Fiscal y Fondos Distintos de Aportaciones	\$0.00	41,633,170.72	41,633,170.72	\$0.00	
4211	Participaciones	\$0.00	0.00	0.00	\$0.00	
4212	Aportaciones	\$0.00	0.00	0.00	\$0.00	
4213	Convenios	\$0.00	41,633,170.72	41,633,170.72	\$0.00	
4214	Incentivos Derivados de la Colaboración Fiscal	\$0.00	0.00	0.00	\$0.00	
4215	Fondos Distintos de Aportaciones	\$0.00	0.00	0.00	\$0.00	
422	Transferencias, Asignaciones, Subsidios y Subvenciones, y Pensiones y Jubilaciones	\$0.00	0.00	0.00	\$0.00	
4221	Transferencias y Asignaciones	\$0.00	0.00	0.00	\$0.00	
4223	Subsidios y Subvenciones	\$0.00	0.00	0.00	\$0.00	
4225	Pensiones y Jubilaciones	\$0.00	0.00	0.00	\$0.00	
4227	Transferencias del Fondo Mexicano del Petróleo para la Estabilización y el Desarrollo	\$0.00	25,700.97	25,700.97	\$0.00	
43	Otros Ingresos y Beneficios	\$0.00	0.00	0.00	\$0.00	
431	Ingresos Financieros	\$0.00	0.00	0.00	\$0.00	
4311	Intereses Ganados de Títulos, Valores y demás Instrumentos Financieros	\$0.00	0.00	0.00	\$0.00	
4319	Otros Ingresos Financieros	\$0.00	0.00	0.00	\$0.00	
432	Incremento por Variación de Inventarios	\$0.00	0.00	0.00	\$0.00	
4321	Incremento por Variación de Inventarios de Mercancías para Venta	\$0.00	0.00	0.00	\$0.00	
4322	Incremento por Variación de Inventarios de Mercancías Terminadas	\$0.00	0.00	0.00	\$0.00	
4323	Incremento por Variación de Inventarios de Mercancías en Proceso de Elaboración	\$0.00	0.00	0.00	\$0.00	
4324	Incremento por Variación de Inventarios de Materias Primas, Materiales y Suministros para Producción	\$0.00	0.00	0.00	\$0.00	
4325	Incremento por Variación de Almacén de Materias Primas, Materiales y Suministros de Consumo	\$0.00	0.00	0.00	\$0.00	
433	Disminución del Exceso de Estimaciones por Pérdida o Deterioro u Obsolescencia	\$0.00	0.00	0.00	\$0.00	
4331	Disminución del Exceso de Estimaciones por Pérdida o Deterioro u Obsolescencia	\$0.00	0.00	0.00	\$0.00	
434	Disminución del Exceso de Provisiones	\$0.00	0.00	0.00	\$0.00	
4341	Disminución del Exceso de Provisiones	\$0.00	0.00	0.00	\$0.00	
439	Otros Ingresos y Beneficios Varios	\$0.00	0.00	0.00	\$0.00	
4392	Bonificaciones y Descuentos Obtenidos	\$0.00	0.00	0.00	\$0.00	
4393	Diferencias por Tipo de Cambio a Favor	\$0.00	0.00	0.00	\$0.00	
4394	Diferencias de Cotizaciones a Favor en Valores Negociables	\$0.00	0.00	0.00	\$0.00	
4395	Resultado por Posición Monetaria	\$0.00	0.00	0.00	\$0.00	
4396	Utilidades por Participación Patrimonial	\$0.00	0.00	0.00	\$0.00	

Instituto Tecnológico Superior de San Pedro
 Instituto Tecnológico Superior de San Pedro
 Balanza de Comprobación - Cuentas Contables
 DEL 1 DE ENERO AL 31 DE DICIEMBRE DE 2023
 (PESOS)

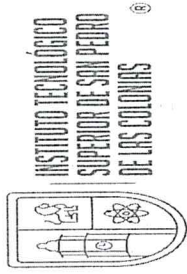


CUENTA	DESCRIPCIÓN	SALDO INICIAL	DEBE	HABER	SALDO FINAL	Nivel
4397	Diferencias por Reestructuración de Deuda Pública a Favor	\$0.00	0.00		\$0.00	
4399	Otros Ingresos y Beneficios Varios	\$0.00	25,700.97	25,700.97	\$0.00	
5	GASTOS Y OTRAS PÉRDIDAS	\$0.00	45,664,909.38	45,664,909.38	\$0.00	
51	Gastos de Funcionamiento	\$0.00	45,181,149.38	45,181,149.38	\$0.00	
511	Servicios Personales	\$0.00	36,267,809.31	36,267,809.31	\$0.00	
5111	Remuneraciones al Personal de Carácter Permanente	\$0.00	21,377,436.17	21,377,436.17	\$0.00	
5112	Remuneraciones al Personal de Carácter Transitorio	\$0.00	440,498.27	440,498.27	\$0.00	
5113	Remuneraciones Adicionales y Especiales	\$0.00	6,232,174.43	6,232,174.43	\$0.00	
5114	Seguridad Social	\$0.00	5,577,729.71	5,577,729.71	\$0.00	
5115	Otras Prestaciones Sociales y Económicas	\$0.00	2,251,304.71	2,251,304.71	\$0.00	
5116	Pago de Estímulos a Servidores Públicos	\$0.00	388,666.02	388,666.02	\$0.00	
512	Materiales y Suministros	\$0.00	2,683,325.49	2,683,325.49	\$0.00	
5121	Materiales de Administración, Emisión de Documentos y Artículos Oficiales	\$0.00	761,009.48	761,009.48	\$0.00	
5122	Alimentos y Utensilios	\$0.00	158,654.72	158,654.72	\$0.00	
5123	Materias Primas y Materiales de Producción y Comercialización	\$0.00	10,071.00	10,071.00	\$0.00	
5124	Materiales y Artículos de Construcción y de Reparación	\$0.00	586,879.46	586,879.46	\$0.00	
5125	Productos Químicos, Farmacéuticos y de Laboratorio	\$0.00	70,681.59	70,681.59	\$0.00	
5126	Combustibles, Lubrificantes y Aditivos	\$0.00	677,817.42	677,817.42	\$0.00	
5127	Vestuario, Blancos, Prendas de Protección y Artículos Deportivos	\$0.00	146,930.67	146,930.67	\$0.00	
5128	Materiales y Suministros para Seguridad	\$0.00	0.00	0.00	\$0.00	
5129	Herramientas, Refacciones y Accesorios Menores	\$0.00	271,281.15	271,281.15	\$0.00	
513	Servicios Generales	\$0.00	6,230,014.58	6,230,014.58	\$0.00	
5131	Servicios Básicos	\$0.00	921,957.89	921,957.89	\$0.00	
5132	Servicios de Arrendamiento	\$0.00	343,103.02	343,103.02	\$0.00	
5133	Servicios Profesionales, Científicos y Técnicos y Otros Servicios	\$0.00	1,626,299.28	1,626,299.28	\$0.00	
5134	Servicios Financieros, Bancarios y Comerciales	\$0.00	198,216.20	198,216.20	\$0.00	
5135	Servicios de Instalación, Reparación, Mantenimiento y Conservación	\$0.00	694,344.00	694,344.00	\$0.00	
5136	Servicios de Comunicación Social y Publicidad	\$0.00	131,550.20	131,550.20	\$0.00	
5137	Servicios de Traslado y Viáticos	\$0.00	569,563.13	569,563.13	\$0.00	
5138	Servicios Oficiales	\$0.00	756,941.23	756,941.23	\$0.00	
5139	Otros Servicios Generales	\$0.00	988,039.63	988,039.63	\$0.00	
52	Transferencias, Asignaciones, Subsidios y Otras Ayudas	\$0.00	483,760.00	483,760.00	\$0.00	
521	Transferencias Internas y Asignaciones al Sector Público	\$0.00	0.00	0.00	\$0.00	
5211	Asignaciones al Sector Público	\$0.00	0.00	0.00	\$0.00	
5212	Transferencias Internas al Sector Público	\$0.00	0.00	0.00	\$0.00	



Instituto Tecnológico Superior de San Pedro
Instituto Tecnológico Superior de San Pedro
 Balanza de Comprobación - Cuentas Contables
 DEL 1 DE ENERO AL 31 DE DICIEMBRE DE 2023
 (PESOS)


CUENTA	DESCRIPCIÓN	SALDO INICIAL	DEBE	HABER	SALDO FINAL	Nivel
522	Transferencias al Resto del Sector Público	\$0.00	0.00	0.00	\$0.00	4
5221	Transferencias a Entidades Paraestatales	\$0.00	0.00	0.00	\$0.00	
5222	Transferencias a Entidades Federativas y Municipios	\$0.00	0.00	0.00	\$0.00	
523	Subsidios y Subvenciones	\$0.00	0.00	0.00	\$0.00	
5231	Subsidios	\$0.00	0.00	0.00	\$0.00	
5232	Subvenciones	\$0.00	0.00	0.00	\$0.00	
524	Ayudas Sociales	\$0.00	483,760.00	483,760.00	\$0.00	
5241	Ayudas Sociales a Personas	\$0.00	2,000.00	2,000.00	\$0.00	
5242	Becas	\$0.00	481,760.00	481,760.00	\$0.00	
5243	Ayudas Sociales a Instituciones	\$0.00	0.00	0.00	\$0.00	
5244	Ayudas Sociales por Desastres Naturales y Otros Siniestros	\$0.00	0.00	0.00	\$0.00	
525	Pensiones y Jubilaciones	\$0.00	0.00	0.00	\$0.00	
5251	Pensiones	\$0.00	0.00	0.00	\$0.00	
5252	Jubilaciones	\$0.00	0.00	0.00	\$0.00	
5259	Otras Pensiones y Jubilaciones	\$0.00	0.00	0.00	\$0.00	
526	Transferencias a Fideicomisos, Mandatos y Contratos Análogos	\$0.00	0.00	0.00	\$0.00	
5261	Transferencias a Fideicomisos, Mandatos y Contratos Análogos al Gobierno	\$0.00	0.00	0.00	\$0.00	
5262	Transferencias a Fideicomisos, Mandatos y Contratos Análogos a Entidades Paraestatales	\$0.00	0.00	0.00	\$0.00	
527	Transferencias a la Seguridad Social	\$0.00	0.00	0.00	\$0.00	
5271	Transferencias por Obligaciones de Ley	\$0.00	0.00	0.00	\$0.00	
528	Donativos	\$0.00	0.00	0.00	\$0.00	
5281	Donativos a Instituciones sin Fines de Lucro	\$0.00	0.00	0.00	\$0.00	
5282	Donativos a Entidades Federativas y Municipios	\$0.00	0.00	0.00	\$0.00	
5283	Donativos a Fideicomiso, Mandatos y Contratos Análogos Privados	\$0.00	0.00	0.00	\$0.00	
5284	Donativos a Fideicomiso, Mandatos y Contratos Análogos Estatales	\$0.00	0.00	0.00	\$0.00	
5285	Donativos Internacionales	\$0.00	0.00	0.00	\$0.00	
529	Transferencias al Exterior	\$0.00	0.00	0.00	\$0.00	
5291	Transferencias al Exterior a Gobiernos Extranjeros y Organismos Internacionales	\$0.00	0.00	0.00	\$0.00	
5292	Transferencias al Sector Privado Externo	\$0.00	0.00	0.00	\$0.00	
53	Participaciones y Aportaciones	\$0.00	0.00	0.00	\$0.00	
531	Participaciones	\$0.00	0.00	0.00	\$0.00	
5311	Participaciones de la Federación a Entidades Federativas y Municipios	\$0.00	0.00	0.00	\$0.00	
5312	Participaciones de las Entidades Federativas a los Municipios	\$0.00	0.00	0.00	\$0.00	
532	Aportaciones	\$0.00	0.00	0.00	\$0.00	
5321	Aportaciones de la Federación a Entidades Federativas y Municipios	\$0.00	0.00	0.00	\$0.00	



Instituto Tecnológico Superior de San Pedro
Instituto Tecnológico Superior de San Pedro
 Balanza de Comprobación - Cuentas Contables
 DEL 1 DE ENERO AL 31 DE DICIEMBRE DE 2023
 (PESOS)

Nivel 4


CUENTA	DESCRIPCIÓN	SALDO INICIAL	DEBE	HABER	SALDO FINAL
5322	Aportaciones de las Entidades Federativas a los Municipios	\$0.00	0.00	0.00	\$0.00
533	Convenios	\$0.00	0.00	0.00	\$0.00
5331	Convenios de Reasignación	\$0.00	0.00	0.00	\$0.00
5332	Convenios de Descentralización y Otros	\$0.00	0.00	0.00	\$0.00
54	Intereses, Comisiones y Otros Gastos de la Deuda Pública	\$0.00	0.00	0.00	\$0.00
541	Intereses de la Deuda Pública	\$0.00	0.00	0.00	\$0.00
5411	Intereses de la Deuda Pública Interna	\$0.00	0.00	0.00	\$0.00
5412	Intereses de la Deuda Pública Externa	\$0.00	0.00	0.00	\$0.00
542	Comisiones de la Deuda Pública	\$0.00	0.00	0.00	\$0.00
5421	Comisiones de la Deuda Pública Interna	\$0.00	0.00	0.00	\$0.00
5422	Comisiones de la Deuda Pública Externa	\$0.00	0.00	0.00	\$0.00
543	Gastos de la Deuda Pública	\$0.00	0.00	0.00	\$0.00
5431	Gastos de la Deuda Pública Interna	\$0.00	0.00	0.00	\$0.00
5432	Gastos de la Deuda Pública Externa	\$0.00	0.00	0.00	\$0.00
544	Costo por Coberturas	\$0.00	0.00	0.00	\$0.00
5441	Costo por Coberturas	\$0.00	0.00	0.00	\$0.00
545	Apoyos Financieros	\$0.00	0.00	0.00	\$0.00
5451	Apoyos Financieros a Intermediarios	\$0.00	0.00	0.00	\$0.00
5452	Apoyo Financieros a Ahorradores y Deudores del Sistema Financiero Nacional	\$0.00	0.00	0.00	\$0.00
55	Otros Gastos y Pérdidas Extraordinarias	\$0.00	0.00	0.00	\$0.00
551	Estimaciones, Depreciaciones, Deterioros, Obsolescencia y Amortizaciones	\$0.00	0.00	0.00	\$0.00
5511	Estimaciones por Pérdida por Deterioro de Activos Circulantes	\$0.00	0.00	0.00	\$0.00
5512	Estimaciones por Pérdida por Deterioro de Activo no Circulante	\$0.00	0.00	0.00	\$0.00
5513	Depreciación de Bienes Inmuebles	\$0.00	0.00	0.00	\$0.00
5514	Depreciación de Infraestructura	\$0.00	0.00	0.00	\$0.00
5515	Depreciación de Bienes Muebles	\$0.00	0.00	0.00	\$0.00
5516	Deterioro de Bienes	\$0.00	0.00	0.00	\$0.00
5517	Amortización de Activos Intangibles	\$0.00	0.00	0.00	\$0.00
5518	Disminución de Bienes por pérdida u obsolescencia	\$0.00	0.00	0.00	\$0.00
552	Provisiones	\$0.00	0.00	0.00	\$0.00
5521	Provisiones de Pasivos a Corto Plazo	\$0.00	0.00	0.00	\$0.00
5522	Provisiones de Pasivos a Largo Plazo	\$0.00	0.00	0.00	\$0.00
553	Disminución de Inventarios	\$0.00	0.00	0.00	\$0.00
5531	Disminución de Inventarios de Mercancías para Venta	\$0.00	0.00	0.00	\$0.00
5532	Disminución de Inventarios de Mercancías Terminadas	\$0.00	0.00	0.00	\$0.00





Instituto Tecnológico Superior de San Pedro
Instituto Tecnológico Superior de San Pedro
 Balanza de Comprobación - Cuentas Contables
 DEL 1 DE ENERO AL 31 DE DICIEMBRE DE 2023
 (PESOS)

CUENTA	DESCRIPCIÓN	SALDO INICIAL	DEBE	HABER	SALDO FINAL	Nivel
5533	Disminución de Inventarios de Mercancías en Proceso de Elaboración	\$0.00	0.00	0.00	\$0.00	4
5534	Disminución de Inventarios de Materias Primas, Materiales y Suministros para Producción	\$0.00	0.00	0.00	\$0.00	
5535	Disminución de Almacén de Materiales y Suministros de Consumo	\$0.00	0.00	0.00	\$0.00	
559	Otros Gastos	\$0.00	0.00	0.00	\$0.00	
5591	Gastos de Ejercicios Anteriores	\$0.00	0.00	0.00	\$0.00	
5592	Pérdidas por Responsabilidades	\$0.00	0.00	0.00	\$0.00	
5593	Bonificaciones y Descuentos Otorgados	\$0.00	0.00	0.00	\$0.00	
5594	Diferencias por Tipo de Cambio Negativas	\$0.00	0.00	0.00	\$0.00	
5595	Diferencias de Cotizaciones Negativas en Valores Negociables	\$0.00	0.00	0.00	\$0.00	
5596	Resultado por Posición Monetaria	\$0.00	0.00	0.00	\$0.00	
5597	Pérdidas por Participación Patrimonial	\$0.00	0.00	0.00	\$0.00	
5598	Diferencias por Reestructuración de Deuda Pública Negativas	\$0.00	0.00	0.00	\$0.00	
5599	Otros Gastos Varios	\$0.00	0.00	0.00	\$0.00	
56	Inversión Pública	\$0.00	0.00	0.00	\$0.00	
561	Inversión Pública no Capitalizable	\$0.00	0.00	0.00	\$0.00	
5611	Construcción en Bienes no Capitalizable	\$0.00	0.00	0.00	\$0.00	
	TOTAL MOVIMIENTOS	\$0.00	302,790,267.84	302,790,267.84	\$0.00	

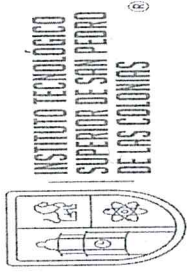
Bajo protesta de decir verdad declaramos que los Estados Financieros y sus notas, son razonablemente correctos y son responsabilidad del emisor.


 C.P. JOSE GILBERTO FERNIZA GARZA
 DIRECTOR GENERAL



 C.P. ELENA HERNANDEZ DELGADO
 SUBDIRECTORA ADMINISTRATIVA


 C.P. LUIS ANTONIO TORRES RAMIREZ
 JEFE DE RECURSOS FINANCIEROS

Instituto Tecnológico Superior de San Pedro
 Instituto Tecnológico Superior de San Pedro
 Balanza de Comprobación - Cuentas de Orden
 DEL 1 DE ENERO AL 31 DE DICIEMBRE DE 2023
 (PESOS)




CUENTA	DESCRIPCIÓN	SALDO INICIAL	DEBE	HABER	SALDO FINAL
7	CUENTAS DE ORDEN CONTABLES	\$0.00	130,665.55	130,665.55	\$0.00
71	Valores	\$0.00	0.00	0.00	\$0.00
711	Valores En Custodia	\$0.00	0.00	0.00	\$0.00
712	Custodia De Valores	\$0.00	0.00	0.00	\$0.00
713	Instrumentos De Crédito Prestados A Formadores De Mercado	\$0.00	0.00	0.00	\$0.00
714	Préstamo De Instrumentos De Crédito A Formadores De Mercado Y Su Garantía	\$0.00	0.00	0.00	\$0.00
715	Instrumentos De Crédito Recibidos En Garantía De Los Formadores De Mercado	\$0.00	0.00	0.00	\$0.00
716	Garantía De Créditos Recibidos De Los Formadores De Mercado	\$0.00	0.00	0.00	\$0.00
72	Emisión De Obligaciones	\$0.00	0.00	0.00	\$0.00
721	Autorización Para La Emisión De Bonos, Títulos Y Valores De La Deuda Pública Interna	\$0.00	0.00	0.00	\$0.00
722	Autorización Para La Emisión De Bonos, Títulos Y Valores De La Deuda Pública Externa	\$0.00	0.00	0.00	\$0.00
723	Emisiones Autorizadas De La Deuda Pública Interna Y Externa	\$0.00	0.00	0.00	\$0.00
724	Suscripción De Contratos De Préstamos Y Otras Obligaciones De La Deuda Pública Interna	\$0.00	0.00	0.00	\$0.00
725	Suscripción De Contratos De Préstamos Y Otras Obligaciones De La Deuda Pública Externa	\$0.00	0.00	0.00	\$0.00
726	Contratos De Préstamos Y Otras Obligaciones De La Deuda Pública Interna Y Externa	\$0.00	0.00	0.00	\$0.00
73	Avales Y Garantías	\$0.00	0.00	0.00	\$0.00
731	Avales Autorizados	\$0.00	0.00	0.00	\$0.00
732	Avales Firmados	\$0.00	0.00	0.00	\$0.00
733	Fianzas Y Garantías Recibidas Por Deudas A Cobrar	\$0.00	0.00	0.00	\$0.00
734	Fianzas Y Garantías Recibidas	\$0.00	0.00	0.00	\$0.00
735	Fianzas Otorgadas Para Respalda Obligaciones No Fiscales Del Gobierno	\$0.00	0.00	0.00	\$0.00
736	Fianzas Otorgadas Del Gobierno Para Respalda Obligaciones No Fiscales	\$0.00	0.00	0.00	\$0.00
74	Juicios	\$0.00	0.00	0.00	\$0.00
741	Demandas Judiciales en Proceso de Resolución	\$0.00	0.00	0.00	\$0.00
742	Resolución De Demandas En Proceso Judicial	\$0.00	0.00	0.00	\$0.00
75	Inversión Mediante Proyectos Para Prestación De Servicios (Pps) Y Similares	\$0.00	0.00	0.00	\$0.00
751	Contratos Para Inversión Mediante Proyectos Para Prestación De Servicios (Pps) Y Similares	\$0.00	0.00	0.00	\$0.00
752	Inversión Pública Contratada Mediante Proyectos Para Prestación De Servicios (Pps) Y Similares	\$0.00	0.00	0.00	\$0.00
76	Bienes Concesionados o en Comodato	\$0.00	0.00	0.00	\$0.00
761	Bienes Bajo Contrato En Concesión	\$0.00	0.00	0.00	\$0.00
762	Contrato De Concesión Por Bienes	\$0.00	0.00	0.00	\$0.00
763	Bienes Bajo Contrato En Comodato	\$0.00	0.00	0.00	\$0.00
764	Contrato De Comodato Por Bienes	\$0.00	0.00	0.00	\$0.00
77	Deudores Diversos	\$0.00	130,665.55	130,665.55	\$0.00
771	Deudores Per Subsidios	\$49,346,863.41	0.00	0.00	\$49,346,863.41




Instituto Tecnológico Superior de San Pedro
Instituto Tecnológico Superior de San Pedro
 Balanza de Comprobación - Cuentas de Orden
DEL 1 DE ENERO AL 31 DE DICIEMBRE DE 2023
 (PESOS)


CUENTA	DESCRIPCIÓN	SALDO INICIAL	DEBE	HABER	SALDO FINAL	Nivel
7711	Deudores por Subsidios	\$49,346,863.41	0.00	0.00	\$49,346,863.41	4
772	Deudores Alumnos	\$316,267.00	81,445.55	49,220.00	\$348,492.55	
7721	Deudores Alumnos	\$316,267.00	81,445.55	49,220.00	\$348,492.55	
773	Adeudos Pendientes Por Recuperar-Alumnos	\$316,267.00	49,220.00	81,445.55	\$348,492.55	
7731	Adeudos Pendientes por Recuperar-Alumnos	\$316,267.00	49,220.00	81,445.55	\$348,492.55	
774	Deudores Por Ministración	\$49,346,863.41	0.00	0.00	\$49,346,863.41	
7741	Deudores por Ministración	\$49,346,863.41	0.00	0.00	\$49,346,863.41	
	TOTAL MOVIMIENTOS	\$0.00	130,665.55	130,665.55	\$0.00	

Bajo protesta de decir verdad declaramos que los Estados Financieros y sus notas, son razonablemente correctos y son responsabilidad del emisor.


 C.P. JOSÉ GILBERTO FERNIZA GARZA
 DIRECTOR GENERAL



 C.P. ELENA HERNÁNDEZ DELGADO
 SUBDIRECTORA ADMINISTRATIVA


 C.P. LUIS ANTONIO TORRES RAMIREZ
 JEFE DE RECURSOS FINANCIEROS




Instituto Tecnológico Superior de San Pedro
Instituto Tecnológico Superior de San Pedro
Balanza de Comprobación - Cuentas de Orden Presupuestales
DEL 1 DE ENERO AL 31 DE DICIEMBRE DE 2023
(PESOS)

CUENTA	DESCRIPCIÓN	SALDO INICIAL	DEBE	HABER	SALDO FINAL
8	CUENTAS DE ORDEN PRESUPUESTARIAS	\$0.00	516,536,330.74	516,536,330.74	\$0.00
81	Ley De Ingresos	\$0.00	143,497,123.01	143,497,123.01	\$0.00
811	Ley De Ingresos Estimada	\$0.00	47,618,329.92	0.00	\$47,618,329.92
811-6	Ley de Ingresos Estimada - Aprovechamientos	\$0.00	36,000.00	0.00	\$36,000.00
811-7	Ley de Ingresos Estimada - Ingresos por Venta de Bienes, Prestación de Servicios y Otros Ingresos	\$0.00	6,464,000.00	0.00	\$6,464,000.00
811-8	Ley de Ingresos Estimada - Participaciones, Aportaciones, Convenios, Incentivos Derivados de la Colaboración Fiscal y Fondos Distintos de Aportaciones	\$0.00	41,118,329.92	0.00	\$41,118,329.92
812	Ley De Ingresos Por Ejecutar	\$0.00	47,280,832.23	48,981,063.00	\$1,700,230.77
812-6	Ley de Ingresos por Ejecutar - Aprovechamientos	\$0.00	11,600.00	36,000.00	\$24,400.00
812-7	Ley de Ingresos por Ejecutar - Ingresos por Venta de Bienes, Prestación de Servicios y Otros Ingresos	\$0.00	5,636,061.51	7,001,008.48	\$1,364,946.97
812-8	Ley de Ingresos por Ejecutar - Participaciones, Aportaciones, Convenios, Incentivos Derivados de la Colaboración Fiscal y Fondos Distintos de Aportaciones	\$0.00	41,633,170.72	41,944,054.52	\$310,883.80
812-9	Ley de Ingresos por Ejecutar - Transferencias, Asignaciones, Subsidios y Subvenciones, y Pensiones y Jubilaciones	\$0.00	0.00	0.00	\$0.00
813	Modificaciones A La Ley De Ingresos Estimada	\$0.00	1,362,733.08	0.00	\$1,362,733.08
813-7	Modificaciones a la Ley de Ingresos Estimada - Ingresos por Venta de Bienes, Prestación de Servicios y Otros Ingresos	\$0.00	537,008.48	0.00	\$537,008.48
813-8	Modificaciones a la Ley de Ingresos Estimada - Participaciones, Aportaciones, Convenios, Incentivos Derivados de la Colaboración Fiscal y Fondos Distintos de Aportaciones	\$0.00	825,724.60	0.00	\$825,724.60
813-9	Modificaciones a la Ley de Ingresos Estimada - Transferencias, Asignaciones, Subsidios y Subvenciones, y Pensiones y Jubilaciones	\$0.00	0.00	0.00	\$0.00
814	Ley De Ingresos Devengada	\$0.00	47,235,227.78	47,280,832.23	\$45,604.45
814-6	Ley de Ingresos Devengada - Aprovechamientos	\$0.00	11,600.00	11,600.00	\$0.00
814-7	Ley de Ingresos Devengada - Ingresos por Venta de Bienes, Prestación de Servicios y Otros Ingresos	\$0.00	5,590,457.06	5,636,061.51	\$45,604.45
814-8	Ley de Ingresos Devengada - Participaciones, Aportaciones, Convenios, Incentivos Derivados de la Colaboración Fiscal y Fondos Distintos de Aportaciones	\$0.00	41,633,170.72	41,633,170.72	\$0.00
815	Ley De Ingresos Recaudada	\$0.00	0.00	47,235,227.78	\$47,235,227.78
815-6	Ley de Ingresos Recaudada - Aprovechamientos	\$0.00	0.00	11,600.00	\$11,600.00
815-7	Ley de Ingresos Recaudada - Ingresos por Venta de Bienes, Prestación de Servicios y Otros Ingresos	\$0.00	0.00	5,590,457.06	\$5,590,457.06
815-8	Ley de Ingresos Recaudada - Participaciones, Aportaciones, Convenios, Incentivos Derivados de la Colaboración Fiscal y Fondos Distintos de Aportaciones	\$0.00	0.00	41,633,170.72	\$41,633,170.72
82	Presupuesto De Egresos	\$0.00	373,039,207.73	373,039,207.73	\$0.00
821	Presupuesto De Egresos Aprobado	\$0.00	0.00	47,618,329.92	\$47,618,329.92
821-10000	Presupuesto de Egresos Aprobado - Servicios Personales	\$0.00	0.00	38,116,733.48	\$38,116,733.48
821-20000	Presupuesto de Egresos Aprobado - Materiales y Suministros	\$0.00	0.00	2,311,816.44	\$2,311,816.44
821-30000	Presupuesto de Egresos Aprobado - Servicios Generales	\$0.00	0.00	5,769,280.00	\$5,769,280.00
821-40000	Presupuesto de Egresos Aprobado - Transferencias, Asignaciones, Subsidios y Otras Ayudas	\$0.00	0.00	500,000.00	\$500,000.00
821-50000	Presupuesto de Egresos Aprobado - Bienes Muebles, Inmuebles e Intangibles	\$0.00	0.00	920,500.00	\$920,500.00



Instituto Tecnológico Superior de San Pedro
Instituto Tecnológico Superior de San Pedro
 Balanza de Comprobación - Cuentas de Orden Presupuestales
 DEL 1 DE ENERO AL 31 DE DICIEMBRE DE 2023
 (PESOS)

CUENTA	DESCRIPCIÓN	SALDO INICIAL	DEBE	HABER	SALDO FINAL
822	Presupuesto De Egresos Por Ejercer	\$0.00	118,924,434.38	116,251,478.04	\$2,672,956.34
822-10000	Presupuesto de Egresos por Ejercer - Servicios Personales	\$0.00	81,028,032.83	79,324,044.43	\$1,703,988.40
822-20000	Presupuesto de Egresos por Ejercer - Materiales y Suministros	\$0.00	9,580,261.23	9,314,337.63	\$265,923.60
822-30000	Presupuesto de Egresos por Ejercer - Servicios Generales	\$0.00	22,721,869.38	22,079,075.36	\$642,794.02
822-40000	Presupuesto de Egresos por Ejercer - Transferencias, Asignaciones, Subsidios y Otras Ayudas	\$0.00	830,480.00	799,940.00	\$30,540.00
822-50000	Presupuesto de Egresos por Ejercer - Bienes Muebles, Inmuebles e Intangibles	\$0.00	4,763,790.94	4,734,080.62	\$29,710.32
823	Modificaciones Al Presupuesto De Egresos Aprobado	\$0.00	69,917,428.24	71,306,104.46	\$1,388,676.22
823-10000	Modificaciones al Presupuesto de Egresos Aprobado - Servicios Personales	\$0.00	43,056,235.12	42,911,289.35	-\$144,935.77
823-20000	Modificaciones al Presupuesto de Egresos Aprobado - Materiales y Suministros	\$0.00	6,614,441.56	7,268,444.79	\$654,003.23
823-30000	Modificaciones al Presupuesto de Egresos Aprobado - Servicios Generales	\$0.00	15,805,770.78	16,952,589.38	\$1,146,818.60
823-40000	Modificaciones al Presupuesto de Egresos Aprobado - Transferencias, Asignaciones, Subsidios y Otras Ayudas	\$0.00	316,180.00	330,480.00	\$14,300.00
823-50000	Ayudas	\$0.00	4,124,800.78	3,843,290.94	-\$281,509.84
824	Modificaciones al Presupuesto de Egresos Aprobado - Bienes Muebles, Inmuebles e Intangibles	\$0.00	46,334,049.80	46,254,290.58	\$79,759.22
824-10000	Presupuesto De Egresos Comprometido	\$0.00	36,257,809.31	36,257,809.31	\$0.00
824-20000	Presupuesto de Egresos Comprometido - Servicios Personales	\$0.00	2,699,896.07	2,683,325.49	\$16,570.58
824-30000	Presupuesto de Egresos Comprometido - Materiales y Suministros	\$0.00	6,273,304.58	6,230,014.58	\$43,290.00
824-40000	Presupuesto de Egresos Comprometido - Servicios Generales	\$0.00	483,760.00	483,760.00	\$0.00
824-50000	Presupuesto de Egresos Comprometido - Transferencias, Asignaciones, Subsidios y Otras Ayudas	\$0.00	609,279.84	589,381.20	\$19,898.64
825	Presupuesto de Egresos Comprometido - Bienes Muebles, Inmuebles e Intangibles	\$0.00	46,254,290.58	46,252,750.78	\$1,539.80
825-10000	Presupuesto De Egresos Devengado	\$0.00	36,257,809.31	36,257,809.31	\$0.00
825-20000	Presupuesto de Egresos Devengado - Servicios Personales	\$0.00	2,683,325.49	2,683,325.49	\$0.00
825-30000	Presupuesto de Egresos Devengado - Materiales y Suministros	\$0.00	6,230,014.58	6,228,474.78	\$1,539.80
825-40000	Presupuesto de Egresos Devengado - Servicios Generales	\$0.00	483,760.00	483,760.00	\$0.00
825-50000	Presupuesto de Egresos Devengado - Transferencias, Asignaciones, Subsidios y Otras Ayudas	\$0.00	589,381.20	589,381.20	\$0.00
826	Presupuesto de Egresos Devengado - Bienes Muebles, Inmuebles e Intangibles	\$0.00	46,252,750.78	45,356,253.95	\$896,496.83
826-10000	Presupuesto De Egresos Ejercido	\$0.00	36,267,809.31	35,501,648.60	\$766,160.71
826-20000	Presupuesto de Egresos Ejercido - Servicios Personales	\$0.00	2,683,325.49	2,680,227.88	\$3,097.61
826-30000	Presupuesto de Egresos Ejercido - Materiales y Suministros	\$0.00	6,228,474.78	6,101,236.29	\$127,238.49
826-40000	Presupuesto de Egresos Ejercido - Servicios Generales	\$0.00	483,760.00	483,760.00	\$0.00
826-50000	Presupuesto de Egresos Ejercido - Transferencias, Asignaciones, Subsidios y Otras Ayudas	\$0.00	589,381.20	589,381.18	\$0.02
827	Presupuesto de Egresos Ejercido - Bienes Muebles, Inmuebles e Intangibles	\$0.00	45,356,253.95	0.00	\$45,356,253.95
827-10000	Presupuesto de Egresos Pagado - Servicios Personales	\$0.00	35,501,648.60	0.00	\$35,501,648.60
827-20000	Presupuesto de Egresos Pagado - Materiales y Suministros	\$0.00	2,680,227.88	0.00	\$2,680,227.88
827-30000	Presupuesto de Egresos Pagado - Servicios Generales	\$0.00	6,101,236.29	0.00	\$6,101,236.29




Instituto Tecnológico Superior de San Pedro
Instituto Tecnológico Superior de San Pedro
 Balanza de Comprobación - Cuentas de Orden Presupuestales
 DEL 1 DE ENERO AL 31 DE DICIEMBRE DE 2023
 (PESOS)


CUENTA	DESCRIPCIÓN	SALDO INICIAL	DEBE	HABER	SALDO FINAL
827-40000	Presupuesto de Egresos Pagado - Transferencias, Asignaciones, Subsidios y Otras Ayudas	\$0.00	483,760.00	0.00	\$483,760.00
827-50000	Presupuesto de Egresos Pagado - Bienes Muebles, Inmuebles e Intangibles	\$0.00	589,381.18	0.00	\$589,381.18
	TOTAL MOVIMIENTOS	\$0.00	516,536,330.74	516,536,330.74	\$0.00

Nivel 4

Bajo protesta de decir verdad declaramos que los Estados Financieros y sus notas, son razonablemente correctos y son responsabilidad del emisor.


 C.P. JOSE GILBERTO FERNIZA GARZA
 DIRECTOR GENERAL


 G. P. ELENA HERNÁNDEZ DELGADO
 SUBDIRECTORA ADMINISTRATIVA


 C.P. LUIS ANTONIO TORRES RAMIREZ
 JEFE DE RECURSOS FINANCIEROS

INSTITUTO TECNOLOGICO SUPERIOR DE SAN PEDRO DE LAS COLONIAS

Balanza de Comprobación

Del 01 de enero al 31 de diciembre de 2023

(Cifras en Pesos)

CÓDIGO	CUENTA CONTABLE	SALDO INICIAL	CARGOS	ABONOS	SALDO FINAL
1	ACTIVO	41,253,365.80	113,920,549.74	113,235,279.37	41,938,636.17
1.1	ACTIVO CIRCULANTE	4,615,302.90	113,331,168.54	113,235,279.37	4,711,192.07
1.1.1	EFFECTIVO Y EQUIVALENTES	3,670,834.04	65,640,182.95	65,584,187.53	3,726,829.46
1.1.1.1	EFFECTIVO	0.00	0.00	0.00	0.00
1.1.1.2	BANCOS/TESORERÍA	3,670,834.04	65,640,182.95	65,584,187.53	3,726,829.46
1.1.1.3	BANCOS/DEPENDENCIAS Y OTROS	0.00	0.00	0.00	0.00
1.1.1.4	INVERSIONES TEMPORALES (HASTA 3 MESES)	0.00	0.00	0.00	0.00
1.1.1.5	FONDOS CON AFECTACIÓN ESPECÍFICA	0.00	0.00	0.00	0.00
1.1.1.6	DEPÓSITOS DE FONDOS DE TERCEROS EN GARANTÍA Y/O ADMINISTRACIÓN	0.00	0.00	0.00	0.00
1.1.1.9	OTROS EFFECTIVOS Y EQUIVALENTES	0.00	0.00	0.00	0.00
1.1.2	DERECHOS A RECIBIR EFFECTIVO O EQUIVALENTES	896,570.56	47,679,828.11	47,644,426.84	931,971.83
1.1.2.1	INVERSIONES FINANCIERAS DE CORTO PLAZO	0.00	0.00	0.00	0.00
1.1.2.2	CUENTAS POR COBRAR A CORTO PLAZO	367,733.76	47,269,232.23	47,248,317.78	388,648.21
1.1.2.3	DEUDORES DIVERSOS POR COBRAR A CORTO PLAZO	3,649.72	398,995.88	396,109.06	6,536.54
1.1.2.4	INGRESOS POR RECUPERAR A CORTO PLAZO	11,590.00	11,600.00	0.00	23,190.00
1.1.2.5	DEUDORES POR ANTIPOPOS DE LA TESORERÍA A CORTO PLAZO	513,597.08	0.00	0.00	513,597.08
1.1.2.6	PRÉSTAMOS OTORGADOS A CORTO PLAZO	0.00	0.00	0.00	0.00
1.1.2.9	OTROS DERECHOS A RECIBIR EFFECTIVO O EQUIVALENTES A CORTO PLAZO	0.00	0.00	0.00	0.00
1.1.3	DERECHOS A RECIBIR BIENES O SERVICIOS	3,254.70	11,157.48	6,665.00	7,747.18
1.1.3.1	ANTICIPO A PROVEEDORES POR ADQUISICIÓN DE BIENES Y PRESTACIÓN DE SERVICIOS A CORTO PLAZO	3,254.70	11,157.48	6,665.00	7,747.18
1.1.3.2	ANTICIPO A PROVEEDORES POR ADQUISICIÓN DE BIENES INMUEBLES Y MUEBLES A CORTO PLAZO	0.00	0.00	0.00	0.00
1.1.3.3	ANTICIPO A PROVEEDORES POR ADQUISICIÓN DE BIENES INTANGIBLES A CORTO PLAZO	0.00	0.00	0.00	0.00
1.1.3.4	ANTICIPO A CONTRATISTAS POR OBRAS PÚBLICAS A CORTO PLAZO	0.00	0.00	0.00	0.00
1.1.3.9	OTROS DERECHOS A RECIBIR BIENES O SERVICIOS A CORTO PLAZO	0.00	0.00	0.00	0.00
1.1.4	INVENTARIOS	0.00	0.00	0.00	0.00
1.1.4.1	INVENTARIO DE MERCANCIAS PARA VENTA	0.00	0.00	0.00	0.00
1.1.4.2	INVENTARIO DE MERCANCIAS TERMINADAS	0.00	0.00	0.00	0.00
1.1.4.3	INVENTARIO DE MERCANCIAS EN PROCESO DE ELABORACIÓN	0.00	0.00	0.00	0.00
1.1.4.4	INVENTARIO DE MATERIAS PRIMAS, MATERIALES Y SUMINISTROS PARA PRODUCCIÓN	0.00	0.00	0.00	0.00
1.1.4.5	BIENES EN TRANSITO	0.00	0.00	0.00	0.00
1.1.5	ALMACENES	44,643.60	0.00	0.00	44,643.60
1.1.5.1	ALMACÉN DE MATERIALES Y SUMINISTROS DE CONSUMO	44,643.60	0.00	0.00	44,643.60
1.1.6	ESTIMACIÓN POR PÉRDIDA O DETERIORO DE ACTIVOS CIRCULANTES	0.00	0.00	0.00	0.00
1.1.6.1	ESTIMACIONES PARA CUENTAS INCOBRABLES POR DERECHOS A RECIBIR EFFECTIVO O EQUIVALENTES	0.00	0.00	0.00	0.00
1.1.6.2	ESTIMACIÓN POR DETERIORO DE INVENTARIOS	0.00	0.00	0.00	0.00
1.1.9	OTROS ACTIVOS CIRCULANTES	0.00	0.00	0.00	0.00
1.1.9.1	VALORES EN GARANTÍA	0.00	0.00	0.00	0.00
1.1.9.2	BIENES EN GARANTÍA (EXCLUYE DEPÓSITOS DE FONDOS)	0.00	0.00	0.00	0.00
1.1.9.3	BIENES DERIVADOS DE EMBARGOS, DECOMISOS, ASEGURAMIENTOS Y DACIÓN EN PAGO	0.00	0.00	0.00	0.00
1.1.9.4	ADQUISICIÓN CON FONDOS DE TERCEROS	0.00	0.00	0.00	0.00
1.2	ACTIVO NO CIRCULANTE	36,638,062.90	589,381.20	0.00	37,227,444.10
1.2.1	INVERSIONES FINANCIERAS A LARGO PLAZO	0.00	0.00	0.00	0.00
1.2.1.1	INVERSIONES A LARGO PLAZO	0.00	0.00	0.00	0.00
1.2.1.2	TÍTULOS Y VALORES A LARGO PLAZO	0.00	0.00	0.00	0.00
1.2.1.3	FIDEICOMISOS, MANDATOS Y CONTRATOS ANÁLOGOS	0.00	0.00	0.00	0.00
1.2.1.4	PARTICIPACIONES Y APORTACIONES DE CAPITAL	0.00	0.00	0.00	0.00
1.2.2	DERECHOS A RECIBIR EFFECTIVO O EQUIVALENTES A LARGO PLAZO	488,492.48	0.00	0.00	488,492.48
1.2.2.1	DOCUMENTOS POR COBRAR A LARGO PLAZO	0.00	0.00	0.00	0.00
1.2.2.2	DEUDORES DIVERSOS A LARGO PLAZO	488,492.48	0.00	0.00	488,492.48
1.2.2.3	INGRESOS POR RECUPERAR A LARGO PLAZO	0.00	0.00	0.00	0.00
1.2.2.4	PRÉSTAMOS OTORGADOS A LARGO PLAZO	0.00	0.00	0.00	0.00
1.2.2.9	OTROS DERECHOS A RECIBIR EFFECTIVO O EQUIVALENTES A LARGO PLAZO	0.00	0.00	0.00	0.00
1.2.3	BIENES INMUEBLES, INFRAESTRUCTURA Y CONSTRUCCIONES EN PROCESO	32,291,554.56	0.00	0.00	32,291,554.56
1.2.3.1	TERRENOS	22,776,506.00	0.00	0.00	22,776,506.00
1.2.3.2	VIVIENDAS	0.00	0.00	0.00	0.00
1.2.3.3	EDIFICIOS NO HABITACIONALES	8,747,869.44	0.00	0.00	8,747,869.44
1.2.3.4	INFRAESTRUCTURA	0.00	0.00	0.00	0.00
1.2.3.5	CONSTRUCCIONES EN PROCESO EN BIENES DE DOMINIO PÚBLICO	0.00	0.00	0.00	0.00
1.2.3.6	CONSTRUCCIONES EN PROCESO EN BIENES PROPIOS	0.00	0.00	0.00	0.00
1.2.3.9	OTROS BIENES INMUEBLES	767,179.12	0.00	0.00	767,179.12
1.2.4	BIENES MUEBLES	16,703,066.56	450,181.20	0.00	17,153,247.76
1.2.4.1	MOBILIARIO Y EQUIPO DE ADMINISTRACIÓN	3,980,189.65	123,430.08	0.00	4,103,619.73
1.2.4.2	MOBILIARIO Y EQUIPO EDUCACIONAL Y RECREATIVO	3,678,274.42	19,898.64	0.00	3,698,173.06
1.2.4.3	EQUIPO E INSTRUMENTAL MÉDICO Y DE LABORATORIO	1,116,810.95	0.00	0.00	1,116,810.95
1.2.4.4	VEHÍCULOS Y EQUIPO DE TRANSPORTE	3,466,060.84	0.00	0.00	3,466,060.84
1.2.4.5	EQUIPO DE DEFENSA Y SEGURIDAD	0.00	0.00	0.00	0.00
1.2.4.6	MAQUINARIA, OTROS EQUIPOS Y HERRAMIENTAS	4,461,730.70	306,852.48	0.00	4,768,583.18
1.2.4.7	COLECCIONES, OBRAS DE ARTE Y OBJETOS VALIOSOS	0.00	0.00	0.00	0.00
1.2.4.8	ACTIVOS BIOLÓGICOS	0.00	0.00	0.00	0.00
1.2.5	ACTIVOS INTANGIBLES	164,654.37	139,200.00	0.00	303,854.37
1.2.5.1	SOFTWARE	150,967.53	0.00	0.00	150,967.53

1.2.5.2	PATENTES, MARCAS Y DERECHOS	0.00	0.00	0.00	0.00
1.2.5.3	CONCESIONES Y FRANQUICIAS	0.00	0.00	0.00	0.00
1.2.5.4	LICENCIAS	13,686.84	139,200.00	0.00	152,886.84
1.2.5.9	OTROS ACTIVOS INTANGIBLES	0.00	0.00	0.00	0.00
1.2.6	DEPRECIACIÓN, DETERIORO Y AMORTIZACIÓN ACUMULADA DE BIENES	-13,031,062.76	0.00	0.00	-13,031,062.76
1.2.6.1	DEPRECIACIÓN ACUMULADA DE BIENES INMUEBLES	-900,651.78	0.00	0.00	-900,651.78
1.2.6.2	DEPRECIACIÓN ACUMULADA DE INFRAESTRUCTURA	0.00	0.00	0.00	0.00
1.2.6.3	DEPRECIACIÓN ACUMULADA DE BIENES MUEBLES	-12,369,811.28	0.00	0.00	-12,369,811.28
1.2.6.4	DETERIORO ACUMULADO DE BIENES	0.00	0.00	0.00	0.00
1.2.6.5	AMORTIZACIÓN ACUMULADA DE ACTIVOS INTANGIBLES	239,400.30	0.00	0.00	239,400.30
1.2.7	ACTIVOS DIFERIDOS	0.00	0.00	0.00	0.00
1.2.7.1	ESTUDIOS, FORMULACIÓN Y EVALUACIÓN DE PROYECTOS	0.00	0.00	0.00	0.00
1.2.7.2	DERECHOS SOBRE BIENES EN RÉGIMEN DE ARRENDAMIENTO FINANCIERO	0.00	0.00	0.00	0.00
1.2.7.3	GASTOS PAGADOS POR ADELANTADO A LARGO PLAZO	0.00	0.00	0.00	0.00
1.2.7.4	ANTICIPOS A LARGO PLAZO	0.00	0.00	0.00	0.00
1.2.7.5	BENEFICIOS AL RETIRO DE EMPLEADOS PAGADOS POR ADELANTADO	0.00	0.00	0.00	0.00
1.2.7.9	OTROS ACTIVOS DIFERIDOS	0.00	0.00	0.00	0.00
1.2.8	ESTIMACIÓN POR PÉRDIDA O DETERIORO DE ACTIVOS NO CIRCULANTES	0.00	0.00	0.00	0.00
1.2.8.1	ESTIMACIONES POR PÉRDIDA DE CUENTAS INCOBRABLES DE DOCUMENTOS POR COBRAR A LARGO PLAZO	0.00	0.00	0.00	0.00
1.2.8.2	ESTIMACIONES POR PÉRDIDA DE CUENTAS INCOBRABLES DE DEUDORES DIVERSOS POR COBRAR A LARGO PLAZO	0.00	0.00	0.00	0.00
1.2.8.3	ESTIMACIONES POR PÉRDIDA DE CUENTAS INCOBRABLES DE INGRESOS POR COBRAR A LARGO PLAZO	0.00	0.00	0.00	0.00
1.2.8.4	ESTIMACIONES POR PÉRDIDA DE CUENTAS INCOBRABLES DE PRÉSTAMOS OTORGADOS A LARGO PLAZO	0.00	0.00	0.00	0.00
1.2.8.9	ESTIMACIONES POR PÉRDIDA DE OTRAS CUENTAS INCOBRABLES A LARGO PLAZO	0.00	0.00	0.00	0.00
1.2.9	OTROS ACTIVOS NO CIRCULANTES	21,357.69	0.00	0.00	21,357.69
1.2.9.1	BIENES EN CONCESIÓN	0.00	0.00	0.00	0.00
1.2.9.2	BIENES EN ARRENDAMIENTO FINANCIERO	0.00	0.00	0.00	0.00
1.2.9.3	BIENES EN COMODATO	21,357.69	0.00	0.00	21,357.69
2	PASIVO	6,297,612.91	50,273,172.27	49,305,212.68	5,329,653.32
2.1	PASIVO CIRCULANTE	3,404,440.20	50,004,157.65	49,305,212.68	2,705,495.23
2.1.1	CUENTAS POR PAGAR A CORTO PLAZO	3,397,244.18	50,004,157.65	49,279,437.84	2,672,524.37
2.1.1.1	SERVICIOS PERSONALES POR PAGAR A CORTO PLAZO	1,083,995.93	31,164,208.95	31,242,016.20	1,161,803.18
2.1.1.2	PROVEEDORES POR PAGAR A CORTO PLAZO	440,096.29	9,340,489.40	9,010,089.31	109,696.20
2.1.1.3	CONTRATISTAS POR OBRAS PÚBLICAS POR PAGAR A CORTO PLAZO	0.00	0.00	0.00	0.00
2.1.1.4	PARTICIPACIONES Y APORTACIONES POR PAGAR A CORTO PLAZO	0.00	0.00	0.00	0.00
2.1.1.5	TRANSFERENCIAS OTORGADAS POR PAGAR A CORTO PLAZO	0.00	483,760.00	483,760.00	0.00
2.1.1.6	INTERESES, COMISIONES Y OTROS GASTOS DE LA DEUDA PÚBLICA POR PAGAR A CORTO PLAZO	0.00	0.00	0.00	0.00
2.1.1.7	RETENCIONES Y CONTRIBUCIONES POR PAGAR A CORTO PLAZO	1,868,347.06	8,628,589.63	8,158,782.56	1,398,539.99
2.1.1.8	DEVOLUCIONES DE LA LEY DE INGRESOS POR PAGAR A CORTO PLAZO	0.00	0.00	0.00	0.00
2.1.1.9	OTRAS CUENTAS POR PAGAR A CORTO PLAZO	4,804.90	387,109.67	384,789.77	2,485.00
2.1.2	DOCUMENTOS POR PAGAR A CORTO PLAZO	0.00	0.00	0.00	0.00
2.1.2.1	DOCUMENTOS COMERCIALES POR PAGAR A CORTO PLAZO	0.00	0.00	0.00	0.00
2.1.2.2	DOCUMENTOS CON CONTRATISTAS POR OBRAS PÚBLICAS POR PAGAR A CORTO PLAZO	0.00	0.00	0.00	0.00
2.1.2.9	OTROS DOCUMENTOS POR PAGAR A CORTO PLAZO	0.00	0.00	0.00	0.00
2.1.3	PORCIÓN A CORTO PLAZO DE LA DEUDA PÚBLICA A LARGO PLAZO	0.00	0.00	0.00	0.00
2.1.3.1	PORCIÓN A CORTO PLAZO DE LA DEUDA PÚBLICA INTERNA	0.00	0.00	0.00	0.00
2.1.3.2	PORCIÓN A CORTO PLAZO DE LA DEUDA PÚBLICA EXTERNA	0.00	0.00	0.00	0.00
2.1.3.3	PORCIÓN A CORTO PLAZO DE ARRENDAMIENTO FINANCIERO	0.00	0.00	0.00	0.00
2.1.4	TÍTULOS Y VALORES A CORTO PLAZO	0.00	0.00	0.00	0.00
2.1.4.1	TÍTULOS Y VALORES DE LA DEUDA PÚBLICA INTERNA A CORTO PLAZO	0.00	0.00	0.00	0.00
2.1.4.2	TÍTULOS Y VALORES DE LA DEUDA PÚBLICA EXTERNA A CORTO PLAZO	0.00	0.00	0.00	0.00
2.1.5	PASIVOS DIFERIDOS A CORTO PLAZO	0.00	0.00	0.00	0.00
2.1.5.1	INGRESOS COBRADOS POR ADELANTADO A CORTO PLAZO	0.00	0.00	0.00	0.00
2.1.5.2	INTERESES COBRADOS POR ADELANTADO A CORTO PLAZO	0.00	0.00	0.00	0.00
2.1.5.9	OTROS PASIVOS DIFERIDOS A CORTO PLAZO	0.00	0.00	0.00	0.00
2.1.6	FONDOS Y BIENES DE TERCEROS EN GARANTÍA Y/O ADMINISTRACIÓN A CORTO PLAZO	0.00	0.00	0.00	0.00
2.1.6.1	FONDOS EN GARANTÍA A CORTO PLAZO	0.00	0.00	0.00	0.00
2.1.6.2	FONDOS EN ADMINISTRACIÓN A CORTO PLAZO	0.00	0.00	0.00	0.00
2.1.6.3	FONDOS CONTINGENTES A CORTO PLAZO	0.00	0.00	0.00	0.00
2.1.6.4	FONDOS DE FIDEICOMISOS, MANDATOS Y CONTRATOS ANÁLOGOS A CORTO PLAZO	0.00	0.00	0.00	0.00
2.1.6.5	OTROS FONDOS DE TERCEROS EN GARANTÍA Y/O ADMINISTRACIÓN A CORTO PLAZO	0.00	0.00	0.00	0.00
2.1.6.6	VALORES Y BIENES EN GARANTÍA A CORTO PLAZO	0.00	0.00	0.00	0.00
2.1.7	PROVISIONES A CORTO PLAZO	0.00	0.00	0.00	0.00
2.1.7.1	PROVISIÓN PARA DEMANDAS Y JUICIOS A CORTO PLAZO	0.00	0.00	0.00	0.00
2.1.7.2	PROVISIÓN PARA CONTINGENCIAS A CORTO PLAZO	0.00	0.00	0.00	0.00
2.1.7.9	OTRAS PROVISIONES A CORTO PLAZO	0.00	0.00	0.00	0.00
2.1.9	OTROS PASIVOS A CORTO PLAZO	7,196.02	0.00	25,774.84	32,970.86
2.1.9.1	INGRESOS POR CLASIFICAR	7,196.02	0.00	25,774.84	32,970.86
2.1.9.2	RECAUDACIÓN POR PARTICIPAR	0.00	0.00	0.00	0.00
2.1.9.9	OTROS PASIVOS CIRCULANTES	0.00	0.00	0.00	0.00
2.2	PASIVO NO CIRCULANTE	2,893,172.71	269,014.62	0.00	2,624,158.09
2.2.1	CUENTAS POR PAGAR A LARGO PLAZO	0.00	0.00	0.00	0.00
2.2.1.1	PROVEEDORES POR PAGAR A LARGO PLAZO	0.00	0.00	0.00	0.00
2.2.1.2	CONTRATISTAS POR OBRAS PÚBLICAS POR PAGAR A LARGO PLAZO	0.00	0.00	0.00	0.00
2.2.2	DOCUMENTOS POR PAGAR A LARGO PLAZO	0.00	0.00	0.00	0.00
2.2.2.1	DOCUMENTOS COMERCIALES POR PAGAR A LARGO PLAZO	0.00	0.00	0.00	0.00

2.2.2.2	DOCUMENTOS CON CONTRATISTAS POR OBRAS PÚBLICAS POR PAGAR A LARGO PLAZO	0.00	0.00	0.00	0.00
2.2.2.9	OTROS DOCUMENTOS POR PAGAR A LARGO PLAZO	0.00	0.00	0.00	0.00
2.2.3	DEUDA PÚBLICA A LARGO PLAZO	0.00	0.00	0.00	0.00
2.2.3.1	TÍTULOS Y VALORES DE LA DEUDA PÚBLICA INTERNA A LARGO PLAZO	0.00	0.00	0.00	0.00
2.2.3.2	TÍTULOS Y VALORES DE LA DEUDA PÚBLICA EXTERNA A LARGO PLAZO	0.00	0.00	0.00	0.00
2.2.3.3	PRÉSTAMOS DE LA DEUDA PÚBLICA INTERNA POR PAGAR A LARGO PLAZO	0.00	0.00	0.00	0.00
2.2.3.4	PRÉSTAMOS DE LA DEUDA PÚBLICA EXTERNA POR PAGAR A LARGO PLAZO	0.00	0.00	0.00	0.00
2.2.3.5	ARRENDAMIENTO FINANCIERO POR PAGAR A LARGO PLAZO	0.00	0.00	0.00	0.00
2.2.4	PASIVOS DIFERIDOS A LARGO PLAZO	0.00	0.00	0.00	0.00
2.2.4.1	CRÉDITOS DIFERIDOS A LARGO PLAZO	0.00	0.00	0.00	0.00
2.2.4.2	INTERESES COBRADOS POR ADELANTADO A LARGO PLAZO	0.00	0.00	0.00	0.00
2.2.4.9	OTROS PASIVOS DIFERIDOS A LARGO PLAZO	0.00	0.00	0.00	0.00
2.2.5	FONDOS Y BIENES DE TERCEROS EN GARANTÍA Y/O ADMINISTRACIÓN A LARGO PLAZO	0.00	0.00	0.00	0.00
2.2.5.1	FONDOS EN GARANTÍA A LARGO PLAZO	0.00	0.00	0.00	0.00
2.2.5.2	FONDOS EN ADMINISTRACIÓN A LARGO PLAZO	0.00	0.00	0.00	0.00
2.2.5.3	FONDOS CONTINGENTES A LARGO PLAZO	0.00	0.00	0.00	0.00
2.2.5.4	FONDOS DE FIDEICOMISOS, MANDATOS Y CONTRATOS ANÁLOGOS A LARGO PLAZO	0.00	0.00	0.00	0.00
2.2.5.5	OTROS FONDOS DE TERCEROS EN GARANTÍA Y/O ADMINISTRACIÓN A LARGO PLAZO	0.00	0.00	0.00	0.00
2.2.5.6	VALORES Y BIENES EN GARANTÍA A LARGO PLAZO	0.00	0.00	0.00	0.00
2.2.6	PROVISIONES A LARGO PLAZO	2,893,172.71	269,014.62	0.00	2,624,158.09
2.2.6.1	PROVISIÓN PARA DEMANDAS Y JUICIOS A LARGO PLAZO	0.00	0.00	0.00	0.00
2.2.6.2	PROVISIÓN PARA PENSIONES A LARGO PLAZO	0.00	0.00	0.00	0.00
2.2.6.3	PROVISIÓN PARA CONTINGENCIAS A LARGO PLAZO	0.00	0.00	0.00	0.00
2.2.6.9	OTRAS PROVISIONES A LARGO PLAZO	2,893,172.71	269,014.62	0.00	2,624,158.09
3	HACIENDA PÚBLICA/PATRIMONIO	34,955,752.89	45,650,804.22	47,304,034.18	36,608,982.85
3.1	HACIENDA PÚBLICA/PATRIMONIO CONTRIBUIDO	29,715,129.78	0.00	0.00	29,715,129.78
3.1.1	APORTACIONES	29,715,129.78	0.00	0.00	29,715,129.78
3.1.2	DONACIONES DE CAPITAL	0.00	0.00	0.00	0.00
3.1.3	ACTUALIZACIÓN DE LA HACIENDA PÚBLICA/PATRIMONIO	0.00	0.00	0.00	0.00
3.2	HACIENDA PÚBLICA/PATRIMONIO GENERADO	5,240,623.11	45,650,804.22	47,304,034.18	6,893,853.07
3.2.1	RESULTADOS DEL EJERCICIO (AHORRO/ DESAHORRO)	0.00	45,664,909.38	47,280,832.23	1,615,922.85
3.2.2	RESULTADOS DE EJERCICIOS ANTERIORES	-3,545,204.00	0.00	0.00	-3,545,204.00
3.2.3	REVALÚOS	7,385,804.95	0.00	0.00	7,385,804.95
3.2.3.1	REVALÚO DE BIENES INMUEBLES	7,385,804.95	0.00	0.00	7,385,804.95
3.2.3.2	REVALÚO DE BIENES MUEBLES	0.00	0.00	0.00	0.00
3.2.3.3	REVALÚO DE BIENES INTANGIBLES	0.00	0.00	0.00	0.00
3.2.3.9	OTROS REVALÚOS	0.00	0.00	0.00	0.00
3.2.4	RESERVAS	0.00	0.00	0.00	0.00
3.2.4.1	RESERVAS DE PATRIMONIO	0.00	0.00	0.00	0.00
3.2.4.2	RESERVAS TERRITORIALES	0.00	0.00	0.00	0.00
3.2.4.3	RESERVAS POR CONTINGENCIAS	0.00	0.00	0.00	0.00
3.2.5	RECTIFICACIONES DE RESULTADOS DE EJERCICIOS ANTERIORES	1,400,022.16	-14,105.16	23,201.95	1,437,329.27
3.2.5.1	CAMBIOS EN POLÍTICAS CONTABLES	0.00	0.00	0.00	0.00
3.2.5.2	CAMBIOS POR ERRORES CONTABLES	1,400,022.16	-14,105.16	23,201.95	1,437,329.27
3.3	EXCESO O INSUFICIENCIA EN LA ACTUALIZACIÓN DE LA HACIENDA PÚBLICA/PATRIMONIO	0.00	0.00	0.00	0.00
3.3.1	RESULTADO POR POSICIÓN MONETARIA	0.00	0.00	0.00	0.00
3.3.2	RESULTADO POR TENENCIA DE ACTIVOS NO MONETARIOS	0.00	0.00	0.00	0.00
4	INGRESOS Y OTROS BENEFICIOS	0.00	47,280,832.23	47,280,832.23	0.00
4.1	INGRESOS DE GESTIÓN	0.00	5,621,960.54	5,621,960.54	0.00
4.1.1	IMPUESTOS	0.00	0.00	0.00	0.00
4.1.1.1	IMPUESTOS SOBRE LOS INGRESOS	0.00	0.00	0.00	0.00
4.1.1.2	IMPUESTOS SOBRE EL PATRIMONIO	0.00	0.00	0.00	0.00
4.1.1.3	IMPUESTOS SOBRE LA PRODUCCIÓN, EL CONSUMO Y LAS TRANSACCIONES	0.00	0.00	0.00	0.00
4.1.1.4	IMPUESTOS AL COMERCIO EXTERIOR	0.00	0.00	0.00	0.00
4.1.1.5	IMPUESTOS SOBRE NÓMINAS Y ASIMILABLES	0.00	0.00	0.00	0.00
4.1.1.6	IMPUESTOS ECOLÓGICOS	0.00	0.00	0.00	0.00
4.1.1.7	ACCESORIOS DE IMPUESTOS	0.00	0.00	0.00	0.00
4.1.1.8	IMPUESTOS NO COMPRENDIDOS EN LA LEY DE INGRESOS VIGENTE, CAUSADOS EN EJERCICIOS FISCALES ANTERIORES PENDIENTES DE LIQUIDACIÓN O PAGO	0.00	0.00	0.00	0.00
4.1.1.9	OTROS IMPUESTOS	0.00	0.00	0.00	0.00
4.1.2	CUOTAS Y APORTACIONES DE SEGURIDAD SOCIAL	0.00	0.00	0.00	0.00
4.1.2.1	APORTACIONES PARA FONDOS DE VIVIENDA	0.00	0.00	0.00	0.00
4.1.2.2	CUOTAS PARA LA SEGURIDAD SOCIAL	0.00	0.00	0.00	0.00
4.1.2.3	CUOTAS DE AHORRO PARA EL RETIRO	0.00	0.00	0.00	0.00
4.1.2.4	ACCESORIOS DE CUOTAS Y APORTACIONES DE SEGURIDAD SOCIAL	0.00	0.00	0.00	0.00
4.1.2.9	OTRAS CUOTAS Y APORTACIONES PARA LA SEGURIDAD SOCIAL	0.00	0.00	0.00	0.00
4.1.3	CONTRIBUCIONES DE MEJORAS	0.00	0.00	0.00	0.00
4.1.3.1	CONTRIBUCIONES DE MEJORAS POR OBRAS PÚBLICAS	0.00	0.00	0.00	0.00
4.1.3.2	CONTRIBUCIONES DE MEJORAS NO COMPRENDIDAS EN LA LEY DE INGRESOS VIGENTE, CAUSADAS EN EJERCICIOS FISCALES ANTERIORES PENDIENTES DE LIQUIDACIÓN O PAGO	0.00	0.00	0.00	0.00
4.1.4	DERECHOS	0.00	0.00	0.00	0.00
4.1.4.1	DERECHOS POR EL USO, GOCE, APROVECHAMIENTO O EXPLOTACIÓN DE BIENES DE DOMINIO PÚBLICO	0.00	0.00	0.00	0.00
4.1.4.2	DERECHOS A LOS HIDROCARBUROS (DEROGADA)	0.00	0.00	0.00	0.00
4.1.4.3	DERECHOS POR PRESTACIÓN DE SERVICIOS	0.00	0.00	0.00	0.00
4.1.4.4	ACCESORIOS DE DERECHOS	0.00	0.00	0.00	0.00
4.1.4.5	DERECHOS NO COMPRENDIDOS EN LA LEY DE INGRESOS VIGENTE, CAUSADOS EN EJERCICIOS FISCALES ANTERIORES PENDIENTES DE LIQUIDACIÓN O PAGO	0.00	0.00	0.00	0.00

4.1.4.9	OTROS DERECHOS	0.00	0.00	0.00	0.00
4.1.5	PRODUCTOS	0.00	0.00	0.00	0.00
4.1.5.1	PRODUCTOS	0.00	0.00	0.00	0.00
4.1.5.2	ENAJENACIÓN DE BIENES MUEBLES NO SUJETOS A SER INVENTARIADOS (DEROGADA)	0.00	0.00	0.00	0.00
4.1.5.3	ACCESORIOS DE PRODUCTOS (DEROGADA)	0.00	0.00	0.00	0.00
4.1.5.4	PRODUCTOS NO COMPRENDIDOS EN LA LEY DE INGRESOS VIGENTE, CAUSADOS EN EJERCICIOS FISCALES ANTERIORES PENDIENTES DE LIQUIDACIÓN O PAGO	0.00	0.00	0.00	0.00
4.1.5.9	OTROS PRODUCTOS QUE GENERAN INGRESOS CORRIENTES (DEROGADA)	0.00	0.00	0.00	0.00
4.1.6	APROVECHAMIENTOS	0.00	11,600.00	11,600.00	0.00
4.1.6.1	INCENTIVOS DERIVADOS DE LA COLABORACIÓN FISCAL (DEROGADA)	0.00	0.00	0.00	0.00
4.1.6.2	MULTAS	0.00	0.00	0.00	0.00
4.1.6.3	INDEMNIZACIONES	0.00	0.00	0.00	0.00
4.1.6.4	REINTEGROS	0.00	0.00	0.00	0.00
4.1.6.5	APROVECHAMIENTOS PROVENIENTES DE OBRAS PÚBLICAS	0.00	0.00	0.00	0.00
4.1.6.6	APROVECHAMIENTOS NO COMPRENDIDOS EN LA LEY DE INGRESOS VIGENTE, CAUSADOS EN EJERCICIOS FISCALES ANTERIORES PENDIENTES DE LIQUIDACIÓN O PAGO	0.00	0.00	0.00	0.00
4.1.6.7	APROVECHAMIENTOS POR APORTACIONES Y COOPERACIONES (DEROGADA)	0.00	0.00	0.00	0.00
4.1.6.8	ACCESORIOS DE APROVECHAMIENTOS	0.00	0.00	0.00	0.00
4.1.6.9	OTROS APROVECHAMIENTOS	0.00	11,600.00	11,600.00	0.00
4.1.7	INGRESOS POR VENTA DE BIENES Y PRESTACIÓN DE SERVICIOS	0.00	5,610,360.54	5,610,360.54	0.00
4.1.7.1	INGRESOS POR VENTA DE BIENES Y PRESTACIÓN DE SERVICIOS DE INSTITUCIONES PÚBLICAS DE SEGURIDAD SOCIAL	0.00	0.00	0.00	0.00
4.1.7.2	INGRESOS POR VENTA DE BIENES Y PRESTACIÓN DE SERVICIOS DE EMPRESAS PRODUCTIVAS DEL ESTADO	0.00	0.00	0.00	0.00
4.1.7.3	INGRESOS POR VENTA DE BIENES Y PRESTACIÓN DE SERVICIOS DE ENTIDADES PARAESTATALES Y FIDEICOMISOS NO EMPR	0.00	5,610,360.54	5,610,360.54	0.00
4.1.7.4	INGRESOS POR VENTA DE BIENES Y PRESTACIÓN DE SERVICIOS DE ENTIDADES PARAESTATALES EMPRESARIALES NO FINAN	0.00	0.00	0.00	0.00
4.1.7.5	INGRESOS POR VENTA DE BIENES Y PRESTACIÓN DE SERVICIOS DE ENTIDADES PARAESTATALES EMPRESARIALES FINANCI	0.00	0.00	0.00	0.00
4.1.7.6	INGRESOS POR VENTA DE BIENES Y PRESTACIÓN DE SERVICIOS DE ENTIDADES PARAESTATALES EMPRESARIALES FINANCI	0.00	0.00	0.00	0.00
4.1.7.7	INGRESOS POR VENTA DE BIENES Y PRESTACIÓN DE SERVICIOS DE FIDEICOMISOS FINANCIEROS PÚBLICOS CON PARTICIPA	0.00	0.00	0.00	0.00
4.1.7.8	INGRESOS POR VENTA DE BIENES Y PRESTACIÓN DE SERVICIOS DE LOS PODERES LEGISLATIVO Y JUDICIAL, Y DE LOS ÓRGA	0.00	0.00	0.00	0.00
4.1.9	INGRESOS NO COMPRENDIDOS EN LAS FRACCIONES DE LA LEY DE INGRESOS CAUSADOS EN EJERCICIOS FISCALES ANTER	0.00	0.00	0.00	0.00
4.1.9.1	IMPUESTOS NO COMPRENDIDOS EN LAS FRACCIONES DE LA LEY DE INGRESOS CAUSADOS EN EJERCICIOS FISCALES ANTER	0.00	0.00	0.00	0.00
4.1.9.2	CONTRIBUCIONES DE MEJORAS, DERECHOS, PRODUCTOS Y APROVECHAMIENTOS NO COMPRENDIDOS EN LAS FRACCIONES	0.00	0.00	0.00	0.00
4.2	PARTICIPACIONES, APORTACIONES, CONVENIOS, INCENTIVOS DERIVADOS DE LA COLABORACIÓN FISCAL, FONDOS DISTINTOS DE APORTACIONES, TRANSFERENCIAS, ASIGNACIONES, SUBSIDIOS Y SUBVENCIONES, Y PENSIONES Y JUBILACIONES	0.00	41,633,170.72	41,633,170.72	0.00
4.2.1	PARTICIPACIONES, APORTACIONES, CONVENIOS, INCENTIVOS DERIVADOS DE LA COLABORACIÓN FISCAL Y FONDOS DISTINTOS DE APORTACIONES	0.00	41,633,170.72	41,633,170.72	0.00
4.2.1.1	PARTICIPACIONES	0.00	0.00	0.00	0.00
4.2.1.2	APORTACIONES	0.00	0.00	0.00	0.00
4.2.1.3	CONVENIOS	0.00	41,633,170.72	41,633,170.72	0.00
4.2.1.4	INCENTIVOS DERIVADOS DE LA COLABORACIÓN FISCAL	0.00	0.00	0.00	0.00
4.2.1.5	FONDOS DISTINTOS DE APORTACIONES	0.00	0.00	0.00	0.00
4.2.2	TRANSFERENCIAS, ASIGNACIONES, SUBSIDIOS Y SUBVENCIONES, Y PENSIONES Y JUBILACIONES	0.00	0.00	0.00	0.00
4.2.2.1	TRANSFERENCIAS Y ASIGNACIONES	0.00	0.00	0.00	0.00
4.2.2.2	TRANSFERENCIAS DEL SECTOR PÚBLICO (DEROGADA)	0.00	0.00	0.00	0.00
4.2.2.3	SUBSIDIOS Y SUBVENCIONES	0.00	0.00	0.00	0.00
4.2.2.4	AYUDAS SOCIALES (DEROGADA)	0.00	0.00	0.00	0.00
4.2.2.5	PENSIONES Y JUBILACIONES	0.00	0.00	0.00	0.00
4.2.2.6	TRANSFERENCIAS DEL EXTERIOR (DEROGADA)	0.00	0.00	0.00	0.00
4.2.2.7	TRANSFERENCIAS DEL FONDO MEXICANO DEL PETRÓLEO PARA LA ESTABILIZACIÓN Y EL DESARROLLO	0.00	0.00	0.00	0.00
4.3	OTROS INGRESOS Y BENEFICIOS	0.00	25,700.97	25,700.97	0.00
4.3.1	INGRESOS FINANCIEROS	0.00	0.00	0.00	0.00
4.3.1.1	INTERESES GANADOS DE TÍTULOS, VALORES Y DEMÁS INSTRUMENTOS FINANCIEROS	0.00	0.00	0.00	0.00
4.3.1.9	OTROS INGRESOS FINANCIEROS	0.00	0.00	0.00	0.00
4.3.2	INCREMENTO POR VARIACIÓN DE INVENTARIOS	0.00	0.00	0.00	0.00
4.3.2.1	INCREMENTO POR VARIACIÓN DE INVENTARIOS DE MERCANCÍAS PARA VENTA	0.00	0.00	0.00	0.00
4.3.2.2	INCREMENTO POR VARIACIÓN DE INVENTARIOS DE MERCANCÍAS TERMINADAS	0.00	0.00	0.00	0.00
4.3.2.3	INCREMENTO POR VARIACIÓN DE INVENTARIOS DE MERCANCÍAS EN PROCESO DE ELABORACIÓN	0.00	0.00	0.00	0.00
4.3.2.4	INCREMENTO POR VARIACIÓN DE INVENTARIOS DE MATERIAS PRIMAS, MATERIALES Y SUMINISTROS PARA PRODUCCIÓN	0.00	0.00	0.00	0.00
4.3.2.5	INCREMENTO POR VARIACIÓN DE ALMACÉN DE MATERIAS PRIMAS, MATERIALES Y SUMINISTROS DE CONSUMO	0.00	0.00	0.00	0.00
4.3.3	DISMINUCIÓN DEL EXCESO DE ESTIMACIONES POR PÉRDIDA O DETERIORO U OBSOLESCENCIA	0.00	0.00	0.00	0.00
4.3.3.1	DISMINUCIÓN DEL EXCESO DE ESTIMACIONES POR PÉRDIDA O DETERIORO U OBSOLESCENCIA	0.00	0.00	0.00	0.00
4.3.4	DISMINUCIÓN DEL EXCESO DE PROVISIONES	0.00	0.00	0.00	0.00
4.3.4.1	DISMINUCIÓN DEL EXCESO DE PROVISIONES	0.00	0.00	0.00	0.00
4.3.9	OTROS INGRESOS Y BENEFICIOS VARIOS	0.00	25,700.97	25,700.97	0.00
4.3.9.1	OTROS INGRESOS DE EJERCICIOS ANTERIORES (DEROGADA)	0.00	0.00	0.00	0.00
4.3.9.2	BONIFICACIONES Y DESCUENTOS OBTENIDOS	0.00	0.00	0.00	0.00
4.3.9.3	DIFERENCIAS POR TIPO DE CAMBIO A FAVOR	0.00	0.00	0.00	0.00
4.3.9.4	DIFERENCIAS DE COTIZACIONES A FAVOR EN VALORES NEGOCIABLES	0.00	0.00	0.00	0.00
4.3.9.5	RESULTADO POR POSICIÓN MONETARIA	0.00	0.00	0.00	0.00
4.3.9.6	UTILIDADES POR PARTICIPACIÓN PATRIMONIAL	0.00	0.00	0.00	0.00
4.3.9.7	DIFERENCIAS POR REESTRUCTURACIÓN DE DEUDA PÚBLICA A FAVOR	0.00	0.00	0.00	0.00
4.3.9.9	OTROS INGRESOS Y BENEFICIOS VARIOS	0.00	25,700.97	25,700.97	0.00
5	GASTOS Y OTRAS PERDIDAS	0.00	45,664,909.38	45,664,909.38	0.00
5.1	GASTOS DE FUNCIONAMIENTO	0.00	45,181,149.38	45,181,149.38	0.00
5.1.1	SERVICIOS PERSONALES	0.00	36,267,809.31	36,267,809.31	0.00
5.1.1.1	REMUNERACIONES AL PERSONAL DE CARÁCTER PERMANENTE	0.00	21,377,436.17	21,377,436.17	0.00
5.1.1.2	REMUNERACIONES AL PERSONAL DE CARÁCTER TRANSITORIO	0.00	440,498.27	440,498.27	0.00
5.1.1.3	REMUNERACIONES ADICIONALES Y ESPECIALES	0.00	6,232,174.43	6,232,174.43	0.00
5.1.1.4	SEGURIDAD SOCIAL	0.00	5,577,729.71	5,577,729.71	0.00

5.1.1.5	OTRAS PRESTACIONES SOCIALES Y ECONÓMICAS	0.00	2,251,304.71	2,251,304.71	0.00
5.1.1.6	PAGO DE ESTÍMULOS A SERVIDORES PÚBLICOS	0.00	388,666.02	388,666.02	0.00
5.1.2	MATERIALES Y SUMINISTROS	0.00	2,683,325.49	2,683,325.49	0.00
5.1.2.1	MATERIALES DE ADMINISTRACIÓN, EMISIÓN DE DOCUMENTOS Y ARTÍCULOS OFICIALES	0.00	761,009.48	761,009.48	0.00
5.1.2.2	ALIMENTOS Y UTENSILIOS	0.00	158,654.72	158,654.72	0.00
5.1.2.3	MATERIAS PRIMAS Y MATERIALES DE PRODUCCIÓN Y COMERCIALIZACIÓN	0.00	10,071.00	10,071.00	0.00
5.1.2.4	MATERIALES Y ARTÍCULOS DE CONSTRUCCIÓN Y DE REPARACIÓN	0.00	586,879.46	586,879.46	0.00
5.1.2.5	PRODUCTOS QUÍMICOS, FARMACÉUTICOS Y DE LABORATORIO	0.00	70,681.59	70,681.59	0.00
5.1.2.6	COMBUSTIBLES, LUBRICANTES Y ADITIVOS	0.00	677,817.42	677,817.42	0.00
5.1.2.7	VESTUARIO, BLANCOS, PRENDAS DE PROTECCIÓN Y ARTÍCULOS DEPORTIVOS	0.00	146,930.67	146,930.67	0.00
5.1.2.8	MATERIALES Y SUMINISTROS PARA SEGURIDAD	0.00	0.00	0.00	0.00
5.1.2.9	HERRAMIENTAS, REFACCIONES Y ACCESORIOS MENORES	0.00	271,281.15	271,281.15	0.00
5.1.3	SERVICIOS GENERALES	0.00	6,230,014.58	6,230,014.58	0.00
5.1.3.1	SERVICIOS BÁSICOS	0.00	921,957.89	921,957.89	0.00
5.1.3.2	SERVICIOS DE ARRENDAMIENTO	0.00	343,103.02	343,103.02	0.00
5.1.3.3	SERVICIOS PROFESIONALES, CIENTÍFICOS Y TÉCNICOS Y OTROS SERVICIOS	0.00	1,626,299.28	1,626,299.28	0.00
5.1.3.4	SERVICIOS FINANCIEROS, BANCARIOS Y COMERCIALES	0.00	198,216.20	198,216.20	0.00
5.1.3.5	SERVICIOS DE INSTALACIÓN, REPARACIÓN, MANTENIMIENTO Y CONSERVACIÓN	0.00	694,344.00	694,344.00	0.00
5.1.3.6	SERVICIOS DE COMUNICACIÓN SOCIAL Y PUBLICIDAD	0.00	131,550.20	131,550.20	0.00
5.1.3.7	SERVICIOS DE TRASLADO Y VIÁTICOS	0.00	569,563.13	569,563.13	0.00
5.1.3.8	SERVICIOS OFICIALES	0.00	756,941.23	756,941.23	0.00
5.1.3.9	OTROS SERVICIOS GENERALES	0.00	988,039.63	988,039.63	0.00
5.2	TRANSFERENCIAS, ASIGNACIONES, SUBSIDIOS Y OTRAS AYUDAS	0.00	483,760.00	483,760.00	0.00
5.2.1	TRANSFERENCIAS INTERNAS Y ASIGNACIONES AL SECTOR PÚBLICO	0.00	0.00	0.00	0.00
5.2.1.1	ASIGNACIONES AL SECTOR PÚBLICO	0.00	0.00	0.00	0.00
5.2.1.2	TRANSFERENCIAS INTERNAS AL SECTOR PÚBLICO	0.00	0.00	0.00	0.00
5.2.2	TRANSFERENCIAS AL RESTO DEL SECTOR PÚBLICO	0.00	0.00	0.00	0.00
5.2.2.1	TRANSFERENCIAS A ENTIDADES PARAESTATALES	0.00	0.00	0.00	0.00
5.2.2.2	TRANSFERENCIAS A ENTIDADES FEDERATIVAS Y MUNICIPIOS	0.00	0.00	0.00	0.00
5.2.3	SUBSIDIOS Y SUBVENCIONES	0.00	0.00	0.00	0.00
5.2.3.1	SUBSIDIOS	0.00	0.00	0.00	0.00
5.2.3.2	SUBVENCIONES	0.00	0.00	0.00	0.00
5.2.4	AYUDAS SOCIALES	0.00	483,760.00	483,760.00	0.00
5.2.4.1	AYUDAS SOCIALES A PERSONAS	0.00	2,000.00	2,000.00	0.00
5.2.4.2	BECAS	0.00	481,760.00	481,760.00	0.00
5.2.4.3	AYUDAS SOCIALES A INSTITUCIONES	0.00	0.00	0.00	0.00
5.2.4.4	AYUDAS SOCIALES POR DESASTRES NATURALES Y OTROS SINIESTROS	0.00	0.00	0.00	0.00
5.2.5	PENSIONES Y JUBILACIONES	0.00	0.00	0.00	0.00
5.2.5.1	PENSIONES	0.00	0.00	0.00	0.00
5.2.5.2	JUBILACIONES	0.00	0.00	0.00	0.00
5.2.5.9	OTRAS PENSIONES Y JUBILACIONES	0.00	0.00	0.00	0.00
5.2.6	TRANSFERENCIAS A FIDEICOMISOS, MANDATOS Y CONTRATOS ANÁLOGOS	0.00	0.00	0.00	0.00
5.2.6.1	TRANSFERENCIAS A FIDEICOMISOS, MANDATOS Y CONTRATOS ANÁLOGOS AL GOBIERNO	0.00	0.00	0.00	0.00
5.2.6.2	TRANSFERENCIAS A FIDEICOMISOS, MANDATOS Y CONTRATOS ANÁLOGOS A ENTIDADES PARAESTATALES	0.00	0.00	0.00	0.00
5.2.7	TRANSFERENCIAS A LA SEGURIDAD SOCIAL	0.00	0.00	0.00	0.00
5.2.7.1	TRANSFERENCIAS POR OBLIGACIONES DE LEY	0.00	0.00	0.00	0.00
5.2.8	DONATIVOS	0.00	0.00	0.00	0.00
5.2.8.1	DONATIVOS A INSTITUCIONES SIN FINES DE LUCRO	0.00	0.00	0.00	0.00
5.2.8.2	DONATIVOS A ENTIDADES FEDERATIVAS Y MUNICIPIOS	0.00	0.00	0.00	0.00
5.2.8.3	DONATIVOS A FIDEICOMISO, MANDATOS Y CONTRATOS ANÁLOGOS PRIVADOS	0.00	0.00	0.00	0.00
5.2.8.4	DONATIVOS A FIDEICOMISO, MANDATOS Y CONTRATOS ANÁLOGOS ESTATALES	0.00	0.00	0.00	0.00
5.2.8.5	DONATIVOS INTERNACIONALES	0.00	0.00	0.00	0.00
5.2.9	TRANSFERENCIAS AL EXTERIOR	0.00	0.00	0.00	0.00
5.2.9.1	TRANSFERENCIAS AL EXTERIOR A GOBIERNOS EXTRANJEROS Y ORGANISMOS INTERNACIONALES	0.00	0.00	0.00	0.00
5.2.9.2	TRANSFERENCIAS AL SECTOR PRIVADO EXTERNO	0.00	0.00	0.00	0.00
5.3	PARTICIPACIONES Y APORTACIONES	0.00	0.00	0.00	0.00
5.3.1	PARTICIPACIONES	0.00	0.00	0.00	0.00
5.3.1.1	PARTICIPACIONES DE LA FEDERACIÓN A ENTIDADES FEDERATIVAS Y MUNICIPIOS	0.00	0.00	0.00	0.00
5.3.1.2	PARTICIPACIONES DE LAS ENTIDADES FEDERATIVAS A LOS MUNICIPIOS	0.00	0.00	0.00	0.00
5.3.2	APORTACIONES	0.00	0.00	0.00	0.00
5.3.2.1	APORTACIONES DE LA FEDERACIÓN A ENTIDADES FEDERATIVAS Y MUNICIPIOS	0.00	0.00	0.00	0.00
5.3.2.2	APORTACIONES DE LAS ENTIDADES FEDERATIVAS A LOS MUNICIPIOS	0.00	0.00	0.00	0.00
5.3.3	CONVENIOS	0.00	0.00	0.00	0.00
5.3.3.1	CONVENIOS DE REASIGNACIÓN	0.00	0.00	0.00	0.00
5.3.3.2	CONVENIOS DE DESCENTRALIZACIÓN Y OTROS	0.00	0.00	0.00	0.00
5.4	INTERESES, COMISIONES Y OTROS GASTOS DE LA DEUDA PÚBLICA	0.00	0.00	0.00	0.00
5.4.1	INTERESES DE LA DEUDA PÚBLICA	0.00	0.00	0.00	0.00
5.4.1.1	INTERESES DE LA DEUDA PÚBLICA INTERNA	0.00	0.00	0.00	0.00
5.4.1.2	INTERESES DE LA DEUDA PÚBLICA EXTERNA	0.00	0.00	0.00	0.00
5.4.2	COMISIONES DE LA DEUDA PÚBLICA	0.00	0.00	0.00	0.00
5.4.2.1	COMISIONES DE LA DEUDA PÚBLICA INTERNA	0.00	0.00	0.00	0.00
5.4.2.2	COMISIONES DE LA DEUDA PÚBLICA EXTERNA	0.00	0.00	0.00	0.00
5.4.3	GASTOS DE LA DEUDA PÚBLICA	0.00	0.00	0.00	0.00
5.4.3.1	GASTOS DE LA DEUDA PÚBLICA INTERNA	0.00	0.00	0.00	0.00
5.4.3.2	GASTOS DE LA DEUDA PÚBLICA EXTERNA	0.00	0.00	0.00	0.00

5.4.4	COSTO POR COBERTURAS	0.00	0.00	0.00	0.00
5.4.4.1	COSTO POR COBERTURAS	0.00	0.00	0.00	0.00
5.4.5	APOYOS FINANCIEROS	0.00	0.00	0.00	0.00
5.4.5.1	APOYOS FINANCIEROS A INTERMEDIARIOS	0.00	0.00	0.00	0.00
5.4.5.2	APOYO FINANCIEROS A AHORRADORES Y DEUDORES DEL SISTEMA FINANCIERO NACIONAL	0.00	0.00	0.00	0.00
5.5	OTROS GASTOS Y PERDIDAS EXTRAORDINARIAS	0.00	0.00	0.00	0.00
5.5.1	ESTIMACIONES, DEPRECIACIONES, DETERIOROS, OBSOLESCENCIA Y AMORTIZACIONES	0.00	0.00	0.00	0.00
5.5.1.1	ESTIMACIONES DE PÉRDIDA POR DETERIORO DE ACTIVOS CIRCULANTES	0.00	0.00	0.00	0.00
5.5.1.2	ESTIMACIONES DE PÉRDIDA POR DETERIORO DE ACTIVOS NO CIRCULANTES	0.00	0.00	0.00	0.00
5.5.1.3	DEPRECIACIÓN DE BIENES INMUEBLES	0.00	0.00	0.00	0.00
5.5.1.4	DEPRECIACIÓN DE INFRAESTRUCTURA	0.00	0.00	0.00	0.00
5.5.1.5	DEPRECIACIÓN DE BIENES MUEBLES	0.00	0.00	0.00	0.00
5.5.1.6	DETERIORO DE BIENES	0.00	0.00	0.00	0.00
5.5.1.7	AMORTIZACIÓN DE ACTIVOS INTANGIBLES	0.00	0.00	0.00	0.00
5.5.1.8	DISMINUCIÓN DE BIENES POR PÉRDIDA U OBSOLESCENCIA	0.00	0.00	0.00	0.00
5.5.2	PROVISIONES	0.00	0.00	0.00	0.00
5.5.2.1	PROVISIONES DE PASIVOS A CORTO PLAZO	0.00	0.00	0.00	0.00
5.5.2.2	PROVISIONES DE PASIVOS A LARGO PLAZO	0.00	0.00	0.00	0.00
5.5.3	DISMINUCIÓN DE INVENTARIOS	0.00	0.00	0.00	0.00
5.5.3.1	DISMINUCIÓN DE INVENTARIOS DE MERCANCIAS PARA VENTA	0.00	0.00	0.00	0.00
5.5.3.2	DISMINUCIÓN DE INVENTARIOS DE MERCANCIAS TERMINADAS	0.00	0.00	0.00	0.00
5.5.3.3	DISMINUCIÓN DE INVENTARIOS DE MERCANCIAS EN PROCESO DE ELABORACIÓN	0.00	0.00	0.00	0.00
5.5.3.4	DISMINUCIÓN DE INVENTARIOS DE MATERIAS PRIMAS, MATERIALES Y SUMINISTROS PARA PRODUCCIÓN	0.00	0.00	0.00	0.00
5.5.3.5	DISMINUCIÓN DE ALMACÉN DE MATERIALES Y SUMINISTROS DE CONSUMO	0.00	0.00	0.00	0.00
5.5.4	AUMENTO POR INSUFICIENCIA DE ESTIMACIONES POR PÉRDIDA O DETERIORO U OBSOLESCENCIA (DEROGADO)	0.00	0.00	0.00	0.00
5.5.4.1	AUMENTO POR INSUFICIENCIA DE ESTIMACIONES POR PÉRDIDA O DETERIORO U OBSOLESCENCIA (DEROGADA)	0.00	0.00	0.00	0.00
5.5.5	AUMENTO POR INSUFICIENCIA DE PROVISIONES (DEROGADO)	0.00	0.00	0.00	0.00
5.5.5.1	AUMENTO POR INSUFICIENCIA DE PROVISIONES (DEROGADA)	0.00	0.00	0.00	0.00
5.5.9	OTROS GASTOS	0.00	0.00	0.00	0.00
5.5.9.1	GASTOS DE EJERCICIOS ANTERIORES	0.00	0.00	0.00	0.00
5.5.9.2	PÉRDIDAS POR RESPONSABILIDADES	0.00	0.00	0.00	0.00
5.5.9.3	BONIFICACIONES Y DESCUENTOS OTORGADOS	0.00	0.00	0.00	0.00
5.5.9.4	DIFERENCIAS POR TIPO DE CAMBIO NEGATIVAS	0.00	0.00	0.00	0.00
5.5.9.5	DIFERENCIAS DE COTIZACIONES NEGATIVAS EN VALORES NEGOCIABLES	0.00	0.00	0.00	0.00
5.5.9.6	RESULTADO POR POSICIÓN MONETARIA	0.00	0.00	0.00	0.00
5.5.9.7	PÉRDIDAS POR PARTICIPACIÓN PATRIMONIAL	0.00	0.00	0.00	0.00
5.5.9.8	DIFERENCIAS POR REESTRUCTURACIÓN DE DEUDA PÚBLICA NEGATIVAS	0.00	0.00	0.00	0.00
5.5.9.9	OTROS GASTOS VARIOS	0.00	0.00	0.00	0.00
5.6	INVERSIÓN PÚBLICA	0.00	0.00	0.00	0.00
5.6.1	INVERSIÓN PÚBLICA NO CAPITALIZABLE	0.00	0.00	0.00	0.00
5.6.1.1	CONSTRUCCIÓN EN BIENES NO CAPITALIZABLE	0.00	0.00	0.00	0.00
7	CUENTAS DE ORDEN CONTABLES	0.00	130,665.55	130,665.55	0.00
7.1	VALORES	0.00	0.00	0.00	0.00
7.1.1	VALORES EN CUSTODIA	0.00	0.00	0.00	0.00
7.1.2	CUSTODIA DE VALORES	0.00	0.00	0.00	0.00
7.1.3	INSTRUMENTOS DE CRÉDITO PRESTADOS A FORMADORES DE MERCADO	0.00	0.00	0.00	0.00
7.1.4	PRÉSTAMO DE INSTRUMENTOS DE CRÉDITO A FORMADORES DE MERCADO Y SU GARANTÍA	0.00	0.00	0.00	0.00
7.1.5	INSTRUMENTOS DE CRÉDITO RECIBIDOS EN GARANTÍA DE LOS FORMADORES DE MERCADO	0.00	0.00	0.00	0.00
7.1.6	GARANTÍA DE CRÉDITOS RECIBIDOS DE LOS FORMADORES DE MERCADO	0.00	0.00	0.00	0.00
7.2	EMISION DE OBLIGACIONES	0.00	0.00	0.00	0.00
7.2.1	AUTORIZACIÓN PARA LA EMISIÓN DE BONOS, TÍTULOS Y VALORES DE LA DEUDA PÚBLICA INTERNA	0.00	0.00	0.00	0.00
7.2.2	AUTORIZACIÓN PARA LA EMISIÓN DE BONOS, TÍTULOS Y VALORES DE LA DEUDA PÚBLICA EXTERNA	0.00	0.00	0.00	0.00
7.2.3	EMISIONES AUTORIZADAS DE LA DEUDA PÚBLICA INTERNA Y EXTERNA	0.00	0.00	0.00	0.00
7.2.4	SUSCRIPCIÓN DE CONTRATOS DE PRÉSTAMOS Y OTRAS OBLIGACIONES DE LA DEUDA PÚBLICA INTERNA	0.00	0.00	0.00	0.00
7.2.5	SUSCRIPCIÓN DE CONTRATOS DE PRÉSTAMOS Y OTRAS OBLIGACIONES DE LA DEUDA PÚBLICA EXTERNA	0.00	0.00	0.00	0.00
7.2.6	CONTRATOS DE PRÉSTAMOS Y OTRAS OBLIGACIONES DE LA DEUDA PÚBLICA INTERNA Y EXTERNA	0.00	0.00	0.00	0.00
7.3	AVALES Y GARANTÍAS	0.00	0.00	0.00	0.00
7.3.1	AVALES AUTORIZADOS	0.00	0.00	0.00	0.00
7.3.2	AVALES FIRMADOS	0.00	0.00	0.00	0.00
7.3.3	FIANZAS Y GARANTÍAS RECIBIDAS POR DEUDAS A COBRAR	0.00	0.00	0.00	0.00
7.3.4	FIANZAS Y GARANTÍAS RECIBIDAS	0.00	0.00	0.00	0.00
7.3.5	FIANZAS OTORGADAS PARA RESPALDAR OBLIGACIONES NO FISCALES DEL GOBIERNO	0.00	0.00	0.00	0.00
7.3.6	FIANZAS OTORGADAS DEL GOBIERNO PARA RESPALDAR OBLIGACIONES NO FISCALES	0.00	0.00	0.00	0.00
7.4	JUICIOS	0.00	0.00	0.00	0.00
7.4.1	DEMANDAS JUDICIALES EN PROCESO DE RESOLUCIÓN	0.00	0.00	0.00	0.00
7.4.2	RESOLUCIÓN DE DEMANDAS EN PROCESO JUDICIAL	0.00	0.00	0.00	0.00
7.5	INVERSION MEDIANTE PROYECTOS PARA PRESTACION DE SERVICIOS (PPS) Y SIMILARES	0.00	0.00	0.00	0.00
7.5.1	CONTRATOS PARA INVERSIÓN MEDIANTE PROYECTOS PARA PRESTACIÓN DE SERVICIOS (PPS) Y SIMILARES	0.00	0.00	0.00	0.00
7.5.2	INVERSIÓN PÚBLICA CONTRATADA MEDIANTE PROYECTOS PARA PRESTACIÓN DE SERVICIOS (PPS) Y SIMILARES	0.00	0.00	0.00	0.00
7.6	BIENES CONCESIONADOS O EN COMODATO	0.00	0.00	0.00	0.00
7.6.1	BIENES BAJO CONTRATO EN CONCESIÓN	0.00	0.00	0.00	0.00
7.6.2	CONTRATO DE CONCESIÓN POR BIENES	0.00	0.00	0.00	0.00
7.6.3	BIENES BAJO CONTRATO EN COMODATO	0.00	0.00	0.00	0.00
7.6.4	CONTRATO DE COMODATO POR BIENES	0.00	0.00	0.00	0.00
7.7	Deudores Diversos	0.00	130,665.55	130,665.55	0.00

7.7.1	Deudores Por Subsidios	49,346,863.41	0.00	0.00	49,346,863.41
7.7.1.1	Deudores por Subsidios	49,346,863.41	0.00	0.00	49,346,863.41
7.7.2	Deudores Alumnos	316,267.00	81,445.55	49,220.00	348,492.55
7.7.2.1	Deudores Alumnos	316,267.00	81,445.55	49,220.00	348,492.55
7.7.3	Adeudos Pendientes Por Recuperar-Alumnos	316,267.00	49,220.00	81,445.55	348,492.55
7.7.3.1	Adeudos Pendientes por Recuperar-Alumnos	316,267.00	49,220.00	81,445.55	348,492.55
7.7.4	Deudores Por Ministración	49,346,863.41	0.00	0.00	49,346,863.41
7.7.4.1	Deudores por Ministración	49,346,863.41	0.00	0.00	49,346,863.41

Bajo protesta de decir verdad declaramos que los Estados Financieros y sus notas, son razonablemente correctos y son responsabilidad del emisor.

INSTITUTO TECNOLOGICO SUPERIOR DE SAN PEDRO DE LAS COLONIAS


Balanza de Comprobación

Del 01 de enero al 31 de diciembre de 2023

(Cifras en Pesos)

CUENTA CONTABLE	SALDO INICIAL	CARGOS	ABONOS	SALDO FINAL
CUENTAS DE ORDEN PRESUPUESTARIAS	0.00	516,536,330.74	516,536,330.74	0.00
LEY DE INGRESOS	0.00	143,497,123.01	143,497,123.01	0.00
LEY DE INGRESOS ESTIMADA	0.00	47,618,329.92	0.00	47,618,329.92
LEY DE INGRESOS POR EJECUTAR	0.00	47,280,832.23	48,981,063.00	1,700,230.77
MODIFICACIONES A LA LEY DE INGRESOS ESTIMADA	0.00	1,362,733.08	0.00	1,362,733.08
LEY DE INGRESOS DEVENGADA	0.00	47,235,227.78	47,280,832.23	45,604.45
LEY DE INGRESOS RECAUDADA	0.00	0.00	47,235,227.78	47,235,227.78
PRESUPUESTO DE EGRESOS	0.00	373,039,207.73	373,039,207.73	0.00
PRESUPUESTO DE EGRESOS APROBADO	0.00	0.00	47,618,329.92	47,618,329.92
PRESUPUESTO DE EGRESOS POR EJERCER	0.00	118,924,434.38	116,251,478.04	2,672,956.34
MODIFICACIONES AL PRESUPUESTO DE EGRESOS APROBADO	0.00	69,917,428.24	71,306,104.46	1,388,676.22
PRESUPUESTO DE EGRESOS COMPROMETIDO	0.00	46,334,049.80	46,254,290.58	79,759.22
PRESUPUESTO DE EGRESOS DEVENGADO	0.00	46,254,290.58	46,252,750.78	1,539.80
PRESUPUESTO DE EGRESOS EJERCIDO	0.00	46,252,750.78	45,356,253.95	896,496.83
PRESUPUESTO DE EGRESOS PAGADO	0.00	45,356,253.95	0.00	45,356,253.95

Bajo protesta de decir verdad declaramos que los Estados Financieros y sus notas, son razonablemente correctos y son responsabilidad del emisor.



C.P. VICENTE MIRELES S.
CONTADORES Y AUDITORES

Dictamen Contable

C.P. JOSE GILBERTO FERNIZA GARZA
DIRECTOR GENERAL DEL INSTITUTO TECNOLOGICO SUPERIOR
DE SAN PEDRO DE LAS COLONIAS
C. LIC. ELMA MARISOL MARTINEZ GONZALEZ
SECRETARIA DE FISCALIZACIÓN Y RENDICIÓN DE CUENTAS DEL ESTADO DE COAHUILA
C. DIP. LUZ ELENA MORALES NUÑEZ
PRESIDENTE DE LA JUNTA DE GOBIERNO DEL H. CONGRESO DEL ESTADO DE COAHUILA

Hemos auditado los estados financieros del INSTITUTO TECNOLOGICO SUPERIOR DE SAN PEDRO DE LAS COLONIAS, que comprenden el estado de situación financiera e informe sobre pasivos contingentes al 31 de diciembre de 2023, el estado de actividades, estado de variación en la hacienda pública, estado de cambios en la situación financiera, estado de flujos de efectivo, estado analítico del activo, estado analítico de la deuda y otros pasivos, correspondientes al ejercicio terminado en dicha fecha, así como las notas explicativas de los estados financieros (desglose, memoria y gestión administrativa) que incluyen un resumen de las políticas contables significativas.

En nuestra opinión, los estados financieros contables adjuntos presentan razonablemente, en todos los aspectos materiales, la situación financiera del ente público al 31 de diciembre de 2023, así como de sus resultados, flujos de efectivo y la demás información contable correspondientes al ejercicio terminado en dicha fecha, de conformidad con la Ley General de Contabilidad Gubernamental y los acuerdos normativos emitidos por el Consejo Nacional de Armonización Contable (CONAC).

Hemos llevado a cabo nuestra auditoria de conformidad con las Normas Profesionales de Auditoría del Sistema Nacional de Fiscalización (NPASNF). Nuestras responsabilidades de acuerdo con dichas normas se describen más adelante en la sección *responsabilidades del auditor en relación con la auditoria de los estados financieros* contables de nuestro informe. Somos independientes del ente público de conformidad con el Código de Ética junto con los requerimientos de ética que son aplicables a nuestra auditoría de los estados financieros y hemos cumplido las demás responsabilidades de ética de conformidad con esos requerimientos y con el Código de Ética Profesional del Sistema Nacional de Fiscalización (SNF). Consideramos que la evidencia de auditoria que hemos obtenido proporciona una base suficiente y adecuada para nuestra opinión.

Las cuestiones clave de la auditoria son aquellas cuestiones que, según nuestro juicio profesional, ha sido de la mayor significatividad en nuestra auditoria de los estados financieros del periodo actual. Estas cuestiones han sido tratadas en el contexto de nuestra auditoria de los estados financieros contables en su conjunto y en la formación de nuestra opinión sobre estos, y no expresamos una opinión por separado sobre esas cuestiones.

La dirección de la entidad es responsable de la otra información. La otra información comprende la información incluida en el Avance de Gestión del Cuarto Trimestre de 2023; pero no incluye los estados financieros contables y presupuestarios ni nuestro informe de auditoría correspondiente.

Nuestra opinión sobre los estados financieros no cubre la otra información y no expresamos ninguna forma de conclusión que proporcione un grado de seguridad sobre esta.

En relación con nuestra auditoría de los estados financieros, nuestra responsabilidad es la de leer la otra información y, al hacerlo, considerar si existe una incongruencia material entre la otra información y los



C.P. VICENTE MIRELES S.
CONTADORES Y AUDITORES

estados financieros o el conocimiento obtenido por nosotros en la auditoría o si parece que existe una incorrección material en la otra información por algún otro motivo.

Si, basándonos en el trabajo que hemos realizado, concluimos que existe una incorrección material en esta otra información, estamos obligados a informar de ello. Hemos concluido que no existe una incorrección material en la otra información

Responsabilidades de la dirección y de los responsables del gobierno de la entidad en relación con los estados financieros


La dirección es responsable de la preparación y presentación razonable de los estados financieros adjuntos de conformidad con la Ley General de Contabilidad Gubernamental y los acuerdos normativos emitidos por el CONAC, y del control interno que la dirección considere necesario para permitir la preparación de estados financieros contables libres de incorrección material, debida a fraude o error.

En la preparación de los estados financieros contables, la dirección es responsable de la valoración de la capacidad del ente público de existencia permanente, revelando, según corresponda, las cuestiones relacionadas con la existencia permanente y utilizando el postulado básico de contabilidad gubernamental existencia permanente excepto por disposición legal en la que se especifique lo contrario, o bien no exista otra alternativa realista.

Los responsables del gobierno del ente público son responsables de la supervisión del proceso de información financiera del ente.

Responsabilidades del auditor en relación con la auditoría de los estados financieros

Nuestros objetivos son obtener una seguridad razonable de que los estados financieros contables en su conjunto están libres de incorrección material, debida a fraude o error, y emitir un informe de auditoría que contiene nuestra opinión. Seguridad razonable es un alto grado de seguridad, pero no garantiza que una auditoría realizada de conformidad con las NPASNF siempre detecte una incorrección material cuando existe. Las incorrecciones pueden deberse a fraude o error y se consideran materiales si, individualmente o de forma agregada, puede preverse razonablemente que influyan en las decisiones económicas que los usuarios toman basándose en los estados financieros.



CPC Vicente Mireles Sepúlveda
Niños Héroes 166 Sur Col. Centro TRC
Ced. Profesional 1663138
Registro ASE-RPI-010-2017
Torreón Coahuila a 19 de enero de 2024



C.P. VICENTE MIRELES S.
CONTADORES Y AUDITORES

Dictamen Presupuestario

C.P. JOSE GILBERTO FERNIZA GARZA
DIRECTOR GENERAL DEL INSTITUTO TECNOLOGICO SUPERIOR
DE SAN PEDRO DE LAS COLONIAS
C. LIC. ELMA MARISOL MARTINEZ GONZALEZ
SECRETARIA DE FISCALIZACIÓN Y RENDICIÓN DE CUENTAS DEL ESTADO DE COAHUILA
C. DIP. LUZ ELENA MORALES NUÑEZ
PRESIDENTE DE LA JUNTA DE GOBIERNO DEL H. CONGRESO DEL ESTADO DE COAHUILA

Hemos auditado los estados financieros del **INSTITUTO TECNOLOGICO SUPERIOR DE SAN PEDRO DE LAS COLONIAS** que comprenden los estados analíticos de ingresos por clasificación económica, fuentes de financiamiento y rubros de ingresos; los estados analíticos del ejercicio del presupuesto de egresos por clasificación administrativa, económica, objeto del gasto y funcional, correspondientes al periodo del 01 de octubre al 31 de diciembre de 2023,

En nuestra opinión, los estados financieros presupuestarios adjuntos presentan razonablemente, en todos los aspectos materiales, el ejercicio del presupuesto de ingresos y egresos de la entidad, de conformidad con la Ley General de Contabilidad Gubernamental y los acuerdos normativos emitidos por el Consejo Nacional de Armonización Contable (CONAC).

Hemos llevado a cabo nuestra auditoria de conformidad con las Normas Profesionales de Auditoría del Sistema Nacional de Fiscalización (NPASNF). Nuestras responsabilidades de acuerdo con dichas normas se describen más adelante en la sección *responsabilidades del auditor en relación con la auditoria de los estados financieros* presupuestarios de nuestro informe. Somos independientes del ente público de conformidad con el Código de Ética junto con los requerimientos de ética que son aplicables a nuestra auditoria de los estados financieros y hemos cumplido las demás responsabilidades de ética de conformidad con esos requerimientos y con el Código de Ética Profesional del Sistema Nacional de Fiscalización (SNF). Consideramos que la evidencia de auditoria que hemos obtenido proporciona una base suficiente y adecuada para nuestra opinión.

Las cuestiones clave de la auditoria son aquellas cuestiones que, según nuestro juicio profesional, ha sido de la mayor significatividad en nuestra auditoria de los estados financieros del periodo actual. Estas cuestiones han sido tratadas en el contexto de nuestra auditoria de los estados financieros presupuestarios en su conjunto y en la formación de nuestra opinión sobre estos, y no expresamos una opinión por separado sobre esas cuestiones.

La dirección de la entidad es responsable de la otra información. La otra información comprende la información incluida en el Avance de Gestión del Cuarto Trimestre de 2023; pero no incluye los estados financieros contables y presupuestarios ni nuestro informe de auditoria correspondiente.

Nuestra opinión sobre los estados financieros no cubre la otra información y no expresamos ninguna forma de conclusión que proporcione un grado de seguridad sobre esta.

En relación con nuestra auditoria de los estados financieros, nuestra responsabilidad es la de leer la otra información y, al hacerlo, considerar si existe una incongruencia material entre la otra información y los estados financieros o el conocimiento obtenido por nosotros en la auditoria o si parece que existe una incorrección material en la otra información por algún otro motivo.



C.P. VICENTE MIRELES S.
CONTADORES Y AUDITORES

Si, basándonos en el trabajo que hemos realizado, concluimos que existe una incorrección material en esta otra información, estamos obligados a informar de ello. Hemos concluido que no existe una incorrección material en la otra información.

Responsabilidades de la dirección y de los responsables del gobierno de la entidad en relación con los estados financieros

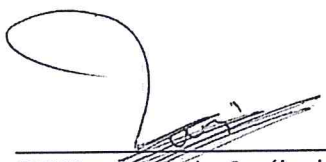
La dirección es responsable de la preparación y presentación razonable de los estados financieros adjuntos de conformidad con la Ley General de Contabilidad Gubernamental y los acuerdos normativos emitidos por el CONAC, y del control interno que la dirección considere necesario para permitir la preparación de estados financieros presupuestarios libres de incorrección material, debida a fraude o error.

En la preparación de los estados financieros presupuestarios, la dirección es responsable de la valoración de la capacidad del ente público de existencia permanente, revelando, según corresponda, las cuestiones relacionadas con la existencia permanente y utilizando el postulado básico de contabilidad gubernamental existencia permanente excepto por disposición legal en la que se especifique lo contrario, o bien no exista otra alternativa realista.


Los responsables del gobierno del ente público son responsables de la supervisión del proceso de información financiera del ente.

Responsabilidades del auditor en relación con la auditoría de los estados financieros

Nuestros objetivos son obtener una seguridad razonable de que los estados financieros presupuestarios en su conjunto están libres de incorrección material, debida a fraude o error, y emitir un informe de auditoría que contiene nuestra opinión. Seguridad razonable es un alto grado de seguridad, pero no garantiza que una auditoría realizada de conformidad con las NPASNFI siempre detecte una incorrección material cuando existe. Las incorrecciones pueden deberse a fraude o error y se consideran materiales si, individualmente o de forma agregada, puede preverse razonablemente que influyan en las decisiones económicas que los usuarios toman basándose en los estados financieros.



CPC Vicente Mireles Sepúlveda
Niños Héroes 166 Sur Col. Centro TRC
Ced. Profesional 1663138
Registro ASE-RPI-010-2017
Torreón Coahuila a 19 enero de 2024



C.P. VICENTE MIRELES S.
CONTADORES Y AUDITORES

C.P. JOSE GILBERTO FERNIZA GARZA
DIRECTOR GENERAL DEL INSTITUTO TECNOLÓGICO SUPERIOR
DE SAN PEDRO DE LAS COLONIAS
C. LIC. ELMA MARISOL MARTINEZ GONZALEZ
SECRETARIA DE FISCALIZACIÓN Y RENDICIÓN DE CUENTAS DEL ESTADO DE COAHUILA
C. DIP. LUZ ELENA MORALES NUÑEZ
PRESIDENTE DE LA JUNTA DE GOBIERNO DEL H. CONGRESO DEL ESTADO DE COAHUILA

Introducción

Hemos examinado la situación que guarda el control interno institucional del INSTITUTO TECNOLÓGICO SUPERIOR DE SAN PEDRO DE LAS COLONIAS, con base en el Marco Integrado de Control Interno emitido por el Sistema Nacional de Fiscalización, durante el periodo comprendido del 01 de octubre al 31 de diciembre de 2023; señalando que la administración de la entidad es responsable de dar cumplimiento a dichos requerimientos normativos y legales. Nuestra responsabilidad consiste en expresar una opinión acerca del cumplimiento de los requerimientos descritos.

Alcance

El examen se realizó de acuerdo con las Normas para Atestiguar emitidas por el Instituto Mexicano de Contadores Públicos, con base en el análisis del cumplimiento del Marco Integrado de Control Interno por parte de la entidad. Consideramos que nuestro examen proporciona una base razonable para emitir una opinión.

Limitaciones Inherentes

Debido a las limitaciones inherentes en cualquier control interno, los errores o fraudes pueden ocurrir y no ser detectados. Asimismo, las proyecciones de cualquier evaluación de control interno a una fecha posterior de la revisión están sujetas al riesgo de que los procedimientos puedan llegar a ser inadecuados debido a los cambios de circunstancias, o a que el grado de cumplimiento de los procedimientos pueda deteriorarse.

Opinión

En nuestra opinión, la entidad dio cumplimiento, en todos los aspectos importantes, al Marco Integrado de Control Interno por el periodo comprendido del 01 de octubre al 31 de diciembre de 2023; el control interno institucional ofrece una seguridad razonable, en todos los aspectos importantes.

CPC Vicente Mireles Sepúlveda
Niños Héroes 166 Sur Col. Centro TRC
Ced. Profesional 1663138
Registro ASE-RPI-010-2017
Torreón Coahuila a 19 de enero de 2024



C.P. VICENTE MIRELES S.
CONTADORES Y AUDITORES

CP. JOSE GILBERTO FERNIZA GARZA
DIRECTOR GENERAL DEL INSTITUTO TECNOLOGICO SUPERIOR
DE SAN PEDRO DE LAS COLONIAS
C. LIC. ELMA MARISOL MARTINEZ GONZALEZ
SECRETARIA DE FISCALIZACIÓN Y RENDICIÓN DE CUENTAS DEL ESTADO DE COAHUILA
C. DIP. LUZ ELENA MORALES NUÑEZ
PRESIDENTE DE LA JUNTA DE GOBIERNO DEL H. CONGRESO DEL ESTADO DE COAHUILA

Introducción

Hemos examinado el cumplimiento en materia de emisión, recepción y almacenaje de los Comprobantes Fiscales Digitales por Internet del INSTITUTO TECNOLOGICO SUPERIOR DE SAN PEDRO DE LAS COLONIAS, con base en la legislación y normativa fiscal aplicable, durante el periodo comprendido del 01 de octubre al 31 de diciembre de 2023; señalando que la administración de la entidad es responsable de dar cumplimiento a dichos requerimientos normativos y legales. Nuestra responsabilidad consiste en expresar una opinión acerca del cumplimiento de los requerimientos descritos.

Alcance

El examen se realizó de acuerdo con las Normas para Atestiguar emitidas por el Instituto Mexicano de Contadores Públicos, con base en el análisis del cumplimiento en materia de emisión, recepción y almacenaje de los Comprobantes Fiscales Digitales por Internet por parte de la entidad. Consideramos que nuestro examen proporciona una base razonable para emitir una opinión.

Opinión

En nuestra opinión, la entidad dio cumplimiento, en todos los aspectos importantes, en materia de emisión, recepción y almacenaje de los Comprobantes Fiscales Digitales por Internet por el periodo comprendido del 01 de octubre al 31 de diciembre 2023.

CPC Vicente Mireles Sepúlveda
Niños Héroes 166 Sur Col. Centro TRC
Ced. Profesional 1663138
Registro ASE-RPI-010-2017
Torreón Coahuila a 19 de enero de 2024

II. Información Presupuestal

2
0
2
3

- a) Estado analítico de ingresos, del que se deriva la presentación en clasificación económica, incluyendo los ingresos excedentes generados, del 01 de enero al 31 de diciembre de 2023;
- b) Estado analítico de ingresos, del que se derivará la presentación en clasificación por fuentes de financiamiento, incluyendo los ingresos excedentes generados, del 01 de enero al 31 de diciembre;
- c) Estado analítico de ingresos, del que se derivará la presentación en clasificación por rubros de ingresos, incluyendo los ingresos excedentes generados, del 01 de enero al 31 de diciembre.
- d) Estado analítico del ejercicio del presupuesto de egresos del 01 de enero al 31 de diciembre de 2023, por clasificación administrativa;
- e) Estado analítico del ejercicio del presupuesto de egresos del 01 de enero al 31 de diciembre de 2023, por clasificación económica;
- f) Estado analítico del ejercicio del presupuesto de egresos del 01 de enero al 31 de diciembre de 2023, por clasificación por objeto del gasto;
- g) Estado analítico del ejercicio del presupuesto de egresos del 01 de enero al 31 de diciembre de 2023, por clasificación funcional.
- h) Endeudamiento neto, financiamiento menos amortización del 01 de enero al 31 de diciembre de 2023.
- i) Intereses de la deuda del 01 de Enero al 31 de diciembre de 2023.;
y
- j) Un flujo de fondos que resuma todas las operaciones del 01 de enero al 31 de diciembre de 2023.



INSTITUTO TECNOLÓGICO SUPERIOR DE SAN PEDRO DE LAS COLONIAS

Estado Analítico de Ingresos

Del 01 de enero al 31 de diciembre de 2023

Clasificación Económica	Ingreso					Diferencia
	Estimado	Ampliaciones y Reducciones	Modificado	Devengado	Recaudado	
	1	2	(3= 1 + 2)	4	5	
Ingresos Corrientes	47,618,329.92	1,362,733.08	48,981,063.00	47,280,832.23	47,235,227.78	0.00
Ingresos de Capital	0.00	0.00	0.00	0.00	0.00	0.00
Financiamiento	0.00	0.00	0.00	0.00	0.00	0.00
Total	47,618,329.92	1,362,733.08	48,981,063.00	47,280,832.23	47,235,227.78	0.00
				Ingresos excedentes		




Cuenta Pública 2023
Instituto Tecnológico Superior de San Pedro
Estado Analítico de Ingresos por Fuente de Financiamiento
 Del 1 de enero al 31 de diciembre de 2023


Estado Analítico de Ingresos Por Fuente de Financiamiento	Ingreso					Diferencia (6 = 5 - 1)
	Estimado (1)	Ampliaciones y Reducciones (2)	Modificado (3 = 1 + 2)	Devengado (4)	Recaudado (5)	
Ingresos del Poder Ejecutivo Federal o Estatal y de los Municipios	41,154,329.92	825,724.60	41,980,054.52	41,644,770.72	41,644,770.72	490,440.80
Impuestos	0.00	0.00	0.00	0.00	0.00	0.00
Cuotas y Aportaciones de Seguridad Social	0.00	0.00	0.00	0.00	0.00	0.00
Contribuciones de Mejoras	0.00	0.00	0.00	0.00	0.00	0.00
Derechos	0.00	0.00	0.00	0.00	0.00	0.00
Productos	0.00	0.00	0.00	0.00	0.00	0.00
Aprovechamientos	36,000.00	0.00	36,000.00	11,600.00	11,600.00	-24,400.00
Participaciones, Aportaciones, Convenios, Incentivos Derivados de la Colaboración Fiscal y Fondos Distintos de Aportaciones	41,118,329.92	825,724.60	41,944,054.52	41,633,170.72	41,633,170.72	514,840.80
Transferencias, Asignaciones, Subsidios y Subvenciones, y Pensiones y Jubilaciones	0.00	0.00	0.00	0.00	0.00	0.00
Ingresos de los Entes Públicos de los Poderes Legislativo y Judicial, de los Órganos Autónomos y del Sector Paraestatal o Paramunicipal, así como de las Empresas Productivas del Estado	6,464,000.00	537,008.48	7,001,008.48	5,636,061.51	5,590,457.06	-873,542.94
Cuotas y Aportaciones de Seguridad Social	0.00	0.00	0.00	0.00	0.00	0.00
Productos	0.00	0.00	0.00	0.00	0.00	0.00
Ingresos por Venta de Bienes, Prestación de Servicios y Otros Ingresos	6,464,000.00	537,008.48	7,001,008.48	5,636,061.51	5,590,457.06	-873,542.94
Transferencias, Asignaciones, Subsidios y Subvenciones, y Pensiones y Jubilaciones	0.00	0.00	0.00	0.00	0.00	0.00
Ingresos Derivados de Financiamientos	0.00	0.00	0.00	0.00	0.00	0.00
Ingresos Derivados de Financiamientos	0.00	0.00	0.00	0.00	0.00	0.00
Total	47,618,329.92	1,362,733.08	48,981,063.00	47,280,832.23	47,235,227.78	0.00
				Ingresos excedentes		



Cuenta Pública 2023
Instituto Tecnológico Superior de San Pedro
Estado Analítico de Ingresos por Fuente de Financiamiento
Del 1 de enero al 31 de diciembre de 2023

Bajo protesta de decir verdad declaramos que los Estados Financieros y sus notas, son razonablemente correctos y son responsabilidad del emisor.


C.P. JOSE SILBERTO FERNIZA GARZA
DIRECTOR GENERAL


C.P. JOSE DE JESUS ORTIZ PAREDES
DIRECTOR DE PLANEACION, INNOVACION Y CALIDAD


C.P. ERENA HERNANDEZ DELGADO
SUBDIRECTORA ADMINISTRATIVA

INSTITUTO TECNOLÓGICO SUPERIOR DE SAN PEDRO DE LAS COLONIAS

Estado Analítico de Ingresos


Del 01 de enero al 31 de diciembre de 2023

Estado Analítico de Ingresos Por Fuente de Financiamiento	Ingreso					Diferencia
	Estimado	Ampliaciones y Reducciones	Modificado	Devengado	Recaudado	
	1	2	(3= 1 + 2)	4	5	(6= 5 - 1)
Ingresos del Poder Ejecutivo Federal o Estatal y de los Municipios	41,154,329.92	825,724.60	41,980,054.52	41,644,770.72	41,644,770.72	490,440.80
Impuestos	0.00	0.00	0.00	0.00	0.00	0.00
Cuotas y Aportaciones de Seguridad Social	0.00	0.00	0.00	0.00	0.00	0.00
Contribuciones de Mejoras	0.00	0.00	0.00	0.00	0.00	0.00
Derechos	0.00	0.00	0.00	0.00	0.00	0.00
Productos	0.00	0.00	0.00	0.00	0.00	0.00
Aprovechamientos	36,000.00	0.00	36,000.00	11,600.00	11,600.00	-24,400.00
Participaciones, Aportaciones, Convenios, Incentivos Derivados de la Colaboración Fiscal y Fondos Distintos de Aportaciones	41,118,329.92	825,724.60	41,944,054.52	41,633,170.72	41,633,170.72	514,840.80
Transferencias, Asignaciones, Subsidios y Subvenciones, y Pensiones y Jubilaciones	0.00	0.00	0.00	0.00	0.00	0.00
Ingresos de los Entes Públicos de los Poderes Legislativo y Judicial, de los Órganos Autónomos y del Sector Paraestatal o Paramunicipal, así como de las Empresas Productivas del Estado	6,464,000.00	537,008.48	7,001,008.48	5,636,061.51	5,590,457.06	-873,542.94
Cuotas y Aportaciones de Seguridad Social	0.00	0.00	0.00	0.00	0.00	0.00
Productos	0.00	0.00	0.00	0.00	0.00	0.00
Ingresos por Venta de Bienes, Prestación de Servicios y Otros Ingresos	6,464,000.00	537,008.48	7,001,008.48	5,636,061.51	5,590,457.06	-873,542.94
Transferencias, Asignaciones, Subsidios y Subvenciones, y Pensiones y Jubilaciones	0.00	0.00	0.00	0.00	0.00	0.00
Ingresos Derivados de Financiamientos	0.00	0.00	0.00	0.00	0.00	0.00
Ingresos Derivados de Financiamientos	0.00	0.00	0.00	0.00	0.00	0.00
Total	47,618,329.92	1,362,733.08	48,981,063.00	47,280,832.23	47,235,227.78	0.00
				Ingresos excedentes		0.00




Cuenta Pública 2023
Instituto Tecnológico Superior de San Pedro
Estado Analítico de Ingresos
 Del 1 de enero al 31 de diciembre de 2023


Rubro de Ingresos	Ingreso					Diferencia (6 = 5 - 1)
	Estimado (1)	Ampliaciones y Reducciones (2)	Modificado (3 = 1 + 2)	Devengado (4)	Recaudado (5)	
Impuestos	0.00	0.00	0.00	0.00	0.00	0.00
Cuotas y Aportaciones de Seguridad Social	0.00	0.00	0.00	0.00	0.00	0.00
Contribuciones de Mejoras	0.00	0.00	0.00	0.00	0.00	0.00
Derechos	0.00	0.00	0.00	0.00	0.00	0.00
Productos	0.00	0.00	0.00	0.00	0.00	0.00
Aprovechamientos	36,000.00	0.00	36,000.00	11,600.00	11,600.00	-24,400.00
Ingresos por Venta de Bienes, Prestación de Servicios y Otros Ingresos	6,464,000.00	537,008.48	7,001,008.48	5,636,061.51	5,590,457.06	-873,542.94
Participaciones, Aportaciones, Convenios, Incentivos Derivados de la Colaboración Fiscal y Fondos Distintos de Aportaciones	41,118,329.92	825,724.60	41,944,054.52	41,633,170.72	41,633,170.72	514,840.80
Transferencias, Asignaciones, Subsidios y Subvenciones, y Pensiones y Jubilaciones	0.00	0.00	0.00	0.00	0.00	0.00
Ingresos Derivados de Financiamientos	0.00	0.00	0.00	0.00	0.00	0.00
Total	47,618,329.92	1,362,733.08	48,981,063.00	47,280,832.23	47,235,227.78	0.00
				Ingresos excedentes		




Cuenta Pública 2023
Instituto Tecnológico Superior de San Pedro
Estado Analítico de Ingresos
Del 1 de enero al 31 de diciembre de 2023

Bajo protesta de decir verdad declaramos que los Estados Financieros y sus notas, son razonablemente correctos y son responsabilidad del emisor.


C.P. JOSE ALBERTO FERNIZA GARZA
DIRECTOR GENERAL


C.P. JOSE DE JESUS ORTIZ PAREDES
DIRECTOR DE PLANEACION, INNOVACION Y CALIDAD


C.P. ELENA HERNANDEZ DELGADO
SUBDIRECTORA ADMINISTRATIVA

INSTITUTO TECNOLÓGICO SUPERIOR DE SAN PEDRO DE LAS COLONIAS

Estado Analítico de Ingresos

Del 01 de enero al 31 de diciembre de 2023


Rubro de Ingresos	Ingreso					Diferencia
	Estimado	Ampliaciones y Reducciones	Modificado	Devengado	Recaudado	
	1	2	(3= 1 + 2)	4	5	
Impuestos	0.00	0.00	0.00	0.00	0.00	0.00
Cuotas y Aportaciones de Seguridad Social	0.00	0.00	0.00	0.00	0.00	0.00
Contribuciones de Mejoras	0.00	0.00	0.00	0.00	0.00	0.00
Derechos	0.00	0.00	0.00	0.00	0.00	0.00
Productos	0.00	0.00	0.00	0.00	0.00	0.00
Aprovechamientos	36,000.00	0.00	36,000.00	11,600.00	11,600.00	-24,400.00
Ingresos por Venta de Bienes, Prestación de Servicios y Otros Ingresos	6,464,000.00	537,008.48	7,001,008.48	5,636,061.51	5,590,457.06	-873,542.94
Participaciones, Aportaciones, Convenios, Incentivos Derivados de la Colaboración Fiscal y Fondos Distintos de Aportaciones	41,118,329.92	825,724.60	41,944,054.52	41,633,170.72	41,633,170.72	514,840.80
Transferencias, Asignaciones, Subsidios y Subvenciones, y Pensiones y Jubilaciones	0.00	0.00	0.00	0.00	0.00	0.00
Ingresos Derivados de Financiamientos	0.00	0.00	0.00	0.00	0.00	0.00
Total	47,618,329.92	1,362,733.08	48,981,063.00	47,280,832.23	47,235,227.78	0.00
				Ingresos excedentes		




Instituto Tecnológico Superior de San Pedro
Estado Analítico del Ejercicio del Presupuesto de Egresos
Clasificación Administrativa
 Del 1 de enero al 31 de diciembre de 2023

Concepto	Egresos					Subejercicio 6 = (3 - 4)
	Aprobado	Ampliaciones/ (Reducciones)	Modificado	Devengado	Pagado	
	1	2	3 = (1 + 2)	4	5	
PROCESO ACADÉMICO	690,500.00	292,768.39	983,268.39	699,432.21	699,432.21	283,836.18
PROCESO ACADÉMICO	690,500.00	292,768.39	983,268.39	699,432.21	699,432.21	283,836.18
PROCESO DE PLANEACIÓN	677,600.00	291,999.11	969,599.11	946,184.24	946,184.24	23,414.87
PROCESO DE PLANEACIÓN	677,600.00	291,999.11	969,599.11	946,184.24	946,184.24	23,414.87
PROCESO DE ADMINISTRACIÓN DE LOS RECURSOS	45,217,329.92	788,256.42	46,005,586.34	43,662,618.48	42,764,581.85	2,342,967.86
PROCESO DE ADMINISTRACIÓN DE LOS RECURSOS	45,217,329.92	788,256.42	46,005,586.34	43,662,618.48	42,764,581.85	2,342,967.86
PROCESO DE VINCULACIÓN	956,400.00	14,174.82	970,574.82	913,215.77	913,215.77	57,359.05
PROCESO DE VINCULACIÓN	956,400.00	14,174.82	970,574.82	913,215.77	913,215.77	57,359.05
PROCESO DE INNOVACIÓN Y CALIDAD	76,500.00	1,477.48	77,977.48	32,839.88	32,839.88	45,137.60
PROCESO DE INNOVACIÓN Y CALIDAD	76,500.00	1,477.48	77,977.48	32,839.88	32,839.88	45,137.60
Total del Gasto	47,618,329.92	1,388,676.22	49,007,006.14	46,254,290.58	45,356,253.95	2,752,715.56

Bajo protesta de decir verdad declaramos que los Estados Financieros y sus notas, son razonablemente correctos y son responsabilidad del emisor.


 C.P. JOSÉ GILBERTO FERNIZA GARZA
 DIRECTOR GENERAL


 C.P. ELENA HERNANDEZ DELGADO
 SUBDIRECTORA ADMINISTRATIVA


 C.P. JOSÉ DE JESUS ORTIZ PAREDES
 DIRECTOR DE PLANEACION, INNOVACION Y CALIDAD


 C.P. LUIS ANTONIO TORRES RAMIREZ
 JEFE DE RECURSOS FINANCIEROS

INSTITUTO TECNOLOGICO SUPERIOR DE SAN PEDRO DE LAS COLONIAS
Estado Analítico del Ejercicio del Presupuesto de Egresos
Clasificación Económica (por Tipo de Gasto)
Del 01 de enero al 31 de diciembre de 2023


Concepto	Egresos				
	Aprobado	Ampliaciones/ (Reducciones)	Modificado	Devengado	Pagado
	1	2	3 = (1 + 2)	4	5
Gasto Corriente	46,697,829.92	1,670,186.06	48,368,015.98	45,664,909.38	44,766,872.77
Gasto de Capital	920,500.00	-281,509.84	638,990.16	589,381.20	589,381.18
Amortización de la Deuda y Disminución de Pasivos	0.00	0.00	0.00	0.00	0.00
Pensiones y Jubilaciones	0.00	0.00	0.00	0.00	0.00
Participaciones	0.00	0.00	0.00	0.00	0.00
Total del Gasto	47,618,329.92	1,388,676.22	49,007,006.14	46,254,290.58	45,356,253.95





Cuenta Pública 2023
Instituto Tecnológico Superior de San Pedro
Estado Analítico del Ejercicio del Presupuesto de Egresos
Clasificación Económica (por Tipo de Gasto)
 Del 1 de enero al 31 de diciembre de 2023

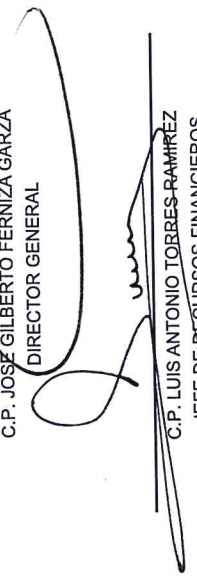
Concepto	Egresos						Subejercicio
	Aprobado	Ampliaciones/ (Reducciones)	Modificado	Devengado	Pagado		
	1	2	3 = (1 + 2)	4	5	6 = (3 - 4)	
Gasto Corriente	46,697,829.92	1,670,186.06	48,368,015.98	45,664,909.38	44,766,872.77		2,703,106.60
Gasto de Capital	920,500.00	-281,509.84	638,990.16	589,381.20	589,381.18		49,608.96
Amortización De La Deuda Y Disminución De Pasivos	0.00	0.00	0.00	0.00	0.00		0.00
Pensiones Y Jubilaciones	0.00	0.00	0.00	0.00	0.00		0.00
Participaciones	0.00	0.00	0.00	0.00	0.00		0.00
Total del Gasto	47,618,329.92	1,388,676.22	49,007,006.14	46,254,290.58	45,356,253.95		2,752,715.56

Bajo protesta de decir verdad declaramos que los Estados Financieros y sus notas, son razonablemente correctos y son responsabilidad del emisor.


 C.P. JOSE GILBERTO FERNIZA GARZA
 DIRECTOR GENERAL


 C.P. ELENA HERNANDEZ DELGADO
 SUBDIRECTORA ADMINISTRATIVA


 C.P. JOSE DE JESUS ORTIZ PAREDES
 DIRECTOR DE PLANEACION, INNOVACION Y CALIDAD


 C.P. LUIS ANTONIO TORRES RAMIREZ
 JEFE DE RECURSOS FINANCIEROS

INSTITUTO TECNOLÓGICO SUPERIOR DE SAN PEDRO DE LAS COLONIAS

Estado Analítico del Ejercicio del Presupuesto de Egresos

Clasificación por Objeto del Gasto (Capítulo y Concepto)


Del 01 de enero al 31 de diciembre de 2023

Concepto	Egresos					Subejercicio 6 = (3 - 4)
	Aprobado	Ampliaciones/ (Reducciones)	Modificado	Devengado	Pagado	
	1	2	3 = (1 + 2)	4	5	
Servicios Personales	38,116,733.48	-144,935.77	37,971,797.71	36,267,809.31	35,501,648.60	1,703,988.40
Remuneraciones al Personal de Carácter Permanente	22,342,266.40	108,464.95	22,450,731.35	21,377,436.17	21,377,436.17	1,073,295.18
Remuneraciones al Personal de Carácter Transitorio	720,000.00	-275,056.33	444,943.67	440,498.27	440,498.27	4,445.40
Remuneraciones Adicionales y Especiales	6,869,874.60	-293,498.68	6,576,375.92	6,232,174.43	6,232,174.43	344,201.49
Seguridad Social	4,928,990.71	817,716.05	5,746,706.76	5,577,729.71	4,811,569.00	168,977.05
Otras Prestaciones Sociales y Económicas	2,225,891.40	138,482.59	2,364,373.99	2,251,304.71	2,251,304.71	113,069.28
Previsiones	0.00	0.00	0.00	0.00	0.00	0.00
Pago de Estímulos a Servidores Públicos	1,029,710.37	-641,044.35	388,666.02	388,666.02	388,666.02	0.00
Materiales y Suministros	2,311,816.44	654,003.23	2,965,819.67	2,683,325.49	2,680,227.88	282,494.18
Materiales de Administración, Emisión de Documentos y Artículos Oficiales	759,500.00	50,879.02	810,379.02	761,009.48	761,009.48	49,369.54
Alimentos y Utensilios	114,000.00	54,092.03	168,092.03	158,654.72	157,724.72	9,437.31
Materias Primas y Materiales de Producción y Comercialización	14,400.00	3,225.38	17,625.38	10,071.00	10,071.00	7,554.38
Materiales y Artículos de Construcción y de Reparación	280,000.00	337,355.22	617,355.22	586,879.46	586,879.46	30,475.76
Productos Químicos, Farmacéuticos y de Laboratorio	142,500.00	-55,734.19	86,765.81	70,681.59	70,681.59	16,084.22
Combustibles, Lubricantes y Aditivos	474,416.44	218,537.86	692,954.30	677,817.42	676,586.81	15,136.88
Vestuario, Blancos, Prendas de Protección y Artículos Deportivos	266,500.00	-112,665.51	153,834.49	146,930.67	146,930.67	6,903.82
Materiales y Suministros Para Seguridad	0.00	0.00	0.00	0.00	0.00	0.00
Herramientas, Refacciones y Accesorios Menores	260,500.00	158,313.42	418,813.42	271,281.15	270,344.15	147,532.27
Servicios Generales	5,769,280.00	1,146,818.60	6,916,098.60	6,230,014.58	6,101,236.29	686,084.02
Servicios Básicos	797,980.00	154,925.54	952,905.54	921,957.89	896,940.89	30,947.65
Servicios de Arrendamiento	424,500.00	-2,776.92	421,723.08	343,103.02	343,103.02	78,620.06
Servicios Profesionales, Científicos, Técnicos y Otros Servicios	1,477,200.00	392,895.55	1,870,095.55	1,626,299.28	1,569,040.20	243,796.27
Servicios Financieros, Bancarios y Comerciales	180,000.00	20,956.50	200,956.50	198,216.20	198,216.20	2,740.30
Servicios de Instalación, Reparación, Mantenimiento y Conservación	801,000.00	-44,919.59	756,080.41	694,344.00	694,343.99	61,736.41
Servicios de Comunicación Social y Publicidad.	171,000.00	36,339.63	207,339.63	131,550.20	131,550.20	75,789.43
Servicios de Traslado y Viáticos	568,900.00	127,453.54	696,353.54	569,563.13	569,563.13	126,790.41
Servicios Oficiales	442,500.00	374,231.72	816,731.72	756,941.23	710,439.03	59,790.49
Otros Servicios Generales	906,200.00	87,112.63	993,312.63	988,039.63	988,039.63	5,873.00
Transferencias, Asignaciones, Subsidios y Otras Ayudas	500,000.00	14,300.00	514,300.00	483,760.00	483,760.00	30,540.00
Transferencias Internas y Asignaciones al Sector Público	0.00	0.00	0.00	0.00	0.00	0.00
Transferencias al Resto del Sector Público	0.00	0.00	0.00	0.00	0.00	0.00
Subsidios y Subvenciones	0.00	0.00	0.00	0.00	0.00	0.00
Ayudas Sociales	500,000.00	14,300.00	514,300.00	483,760.00	483,760.00	30,540.00
Pensiones y Jubilaciones	0.00	0.00	0.00	0.00	0.00	0.00
Transferencias a Fideicomisos, Mandatos y Otros Análogos	0.00	0.00	0.00	0.00	0.00	0.00
Transferencias a la Seguridad Social	0.00	0.00	0.00	0.00	0.00	0.00
Donativos	0.00	0.00	0.00	0.00	0.00	0.00
Transferencias al Exterior	0.00	0.00	0.00	0.00	0.00	0.00
Bienes Muebles, Inmuebles e Intangibles	920,500.00	-281,509.84	638,990.16	589,381.20	589,381.18	49,608.96
Mobiliario y Equipo de Administración	323,500.00	-183,605.24	139,894.76	123,430.08	123,430.08	16,464.68
Mobiliario y Equipo Educativo y Recreativo	245,000.00	-202,757.08	42,242.92	19,898.64	19,898.64	22,344.28
Equipo e Instrumental Médico y de Laboratorio	0.00	0.00	0.00	0.00	0.00	0.00
Vehículos y Equipo de Transporte	5,000.00	-5,000.00	0.00	0.00	0.00	0.00
Equipo de Defensa y Seguridad	0.00	0.00	0.00	0.00	0.00	0.00
Maquinaria, Otros Equipos y Herramientas	168,000.00	138,852.48	306,852.48	306,852.48	306,852.46	0.00
Activos Biológicos	0.00	0.00	0.00	0.00	0.00	0.00
Bienes Inmuebles	0.00	0.00	0.00	0.00	0.00	0.00
Activos Intangibles	179,000.00	-29,000.00	150,000.00	139,200.00	139,200.00	10,800.00
Inversión Pública	0.00	0.00	0.00	0.00	0.00	0.00
Obra Pública en Bienes de Dominio Público	0.00	0.00	0.00	0.00	0.00	0.00
Obra Pública en Bienes Propios	0.00	0.00	0.00	0.00	0.00	0.00
Proyectos Productivos y Acciones de Fomento	0.00	0.00	0.00	0.00	0.00	0.00
Inversiones Financieras y Otras Provisiones	0.00	0.00	0.00	0.00	0.00	0.00
Inversiones Para el Fomento de Actividades Productivas.	0.00	0.00	0.00	0.00	0.00	0.00
Acciones y Participaciones de Capital	0.00	0.00	0.00	0.00	0.00	0.00
Compra de Títulos y Valores	0.00	0.00	0.00	0.00	0.00	0.00
Concesión de Préstamos	0.00	0.00	0.00	0.00	0.00	0.00
Inversiones en Fideicomisos, Mandatos y Otros Análogos	0.00	0.00	0.00	0.00	0.00	0.00
Otras Inversiones Financieras	0.00	0.00	0.00	0.00	0.00	0.00
Provisiones para Contingencias y Otras Erogaciones Especiales	0.00	0.00	0.00	0.00	0.00	0.00
Participaciones y Aportaciones	0.00	0.00	0.00	0.00	0.00	0.00
Participaciones	0.00	0.00	0.00	0.00	0.00	0.00
Aportaciones	0.00	0.00	0.00	0.00	0.00	0.00
Convenios	0.00	0.00	0.00	0.00	0.00	0.00
Deuda Pública	0.00	0.00	0.00	0.00	0.00	0.00
Amortización de la Deuda Pública	0.00	0.00	0.00	0.00	0.00	0.00
Intereses de la Deuda Pública	0.00	0.00	0.00	0.00	0.00	0.00
Comisiones de la Deuda Pública	0.00	0.00	0.00	0.00	0.00	0.00
Gastos de la Deuda Pública	0.00	0.00	0.00	0.00	0.00	0.00
Costo por Coberturas	0.00	0.00	0.00	0.00	0.00	0.00
Apoyos Financieros	0.00	0.00	0.00	0.00	0.00	0.00
Adeudos de Ejercicios Fiscales Anteriores (Adefas)	0.00	0.00	0.00	0.00	0.00	0.00
Total del Gasto	47,618,329.92	1,388,676.22	49,007,006.14	46,254,290.58	45,356,253.95	2,752,715.56



Cuenta Pública 2023
Instituto Tecnológico Superior de San Pedro
Estado Analítico del Ejercicio del Presupuesto de Egresos
Clasificación por Objeto del Gasto (Capítulo y Concepto)
 Del 1 de enero al 31 de diciembre de 2023

Concepto	Egresos					Subejercicio
	Aprobado	Ampliaciones/ (Reducciones)	Modificado	Devengado	Pagado	
	1	2	3 = (1 + 2)	4	5	
Servicios Personales						6 = (3 - 4)
Remuneraciones al Personal de Carácter Permanente	38,116,733.48	-144,935.77	37,971,797.71	36,267,809.31	35,501,648.60	1,703,988.40
Remuneraciones al Personal de Carácter Transitorio	22,342,266.40	108,464.95	22,450,731.35	21,377,436.17	21,377,436.17	1,073,295.18
Remuneraciones Adicionales y Especiales	720,000.00	-275,056.33	444,943.67	440,498.27	440,498.27	4,445.40
Seguridad Social	6,869,874.60	-293,498.68	6,576,375.92	6,232,174.43	6,232,174.43	344,201.49
Otras Prestaciones Sociales y Económicas	4,928,990.71	817,716.05	5,746,706.76	5,577,729.71	4,811,569.00	168,977.05
Previsiones	2,225,891.40	138,482.59	2,364,373.99	2,251,304.71	2,251,304.71	113,069.28
Pago de Estímulos a Servidores Públicos	0.00	0.00	0.00	0.00	0.00	0.00
Materiales y Suministros						
Materiales de Administración, Emisión de Documentos y Artículos Oficiales	1,029,710.37	-641,044.35	388,666.02	388,666.02	388,666.02	0.00
Alimentos y Utensilios	2,311,816.44	654,003.23	2,965,819.67	2,683,325.49	2,680,227.88	282,494.18
Materias Primas y Materiales de Producción y Comercialización	759,500.00	50,879.02	810,379.02	761,009.48	761,009.48	49,369.54
Materiales y Artículos de Construcción y de Reparación	114,000.00	54,092.03	168,092.03	158,654.72	157,724.72	9,437.31
Productos Químicos, Farmacéuticos y de Laboratorio	14,400.00	3,225.38	17,625.38	10,071.00	10,071.00	7,554.38
Combustibles, Lubrificantes y Aditivos	280,000.00	337,355.22	617,355.22	586,879.46	586,879.46	30,475.76
Vestuario, Blancos, Prendas de Protección y Artículos Deportivos	142,500.00	-55,794.19	86,765.81	70,681.59	70,681.59	16,084.22
Materiales y Suministros para Seguridad	474,416.44	218,537.86	692,954.30	677,817.42	676,586.81	15,136.88
Herramientas, Refacciones y Accesorios Menores	266,500.00	-112,665.51	153,834.49	146,930.67	146,930.67	6,903.82
Servicios Generales						
Servicios Básicos	0.00	0.00	0.00	0.00	0.00	0.00
Servicios de Arrendamiento	260,500.00	158,313.42	418,813.42	271,281.15	270,344.15	147,532.27
	5,769,280.00	1,146,818.60	6,916,098.60	6,230,014.58	6,101,236.29	686,084.02
	797,980.00	154,925.54	952,905.54	921,957.89	896,940.89	30,947.65
	424,500.00	-2,776.92	421,723.08	343,103.02	343,103.02	78,620.06




Cuenta Pública 2023
Instituto Tecnológico Superior de San Pedro
Estado Analítico del Ejercicio del Presupuesto de Egresos
Clasificación por Objeto del Gasto (Capítulo y Concepto)
 Del 1 de enero al 31 de diciembre de 2023

Concepto	Egresos						Subejercicio
	Aprobado	Ampliaciones/ (Reducciones)	Modificado	Devengado	Pagado	6 = (3 - 4)	
	1	2	3 = (1 + 2)	4	5	6 = (3 - 4)	
Servicios Profesionales, Científicos, Técnicos y Otros	1,477,200.00	392,895.55	1,870,095.55	1,626,299.28	1,569,040.20	243,796.27	
Servicios							
Servicios Financieros, Bancarios y Comerciales	180,000.00	20,956.50	200,956.50	198,216.20	198,216.20	2,740.30	
Servicios de Instalación, Reparación, Mantenimiento y Conservación	801,000.00	-44,919.59	756,080.41	694,344.00	694,343.99	61,736.41	
Servicios de Comunicación Social y Publicidad	171,000.00	36,339.63	207,339.63	131,550.20	131,550.20	75,789.43	
Servicios de Traslado y Viáticos	568,900.00	127,453.54	696,353.54	569,563.13	569,563.13	126,790.41	
Servicios Oficiales	442,500.00	374,231.72	816,731.72	756,941.23	710,439.03	59,790.49	
Otros Servicios Generales	906,200.00	87,712.63	993,912.63	988,039.63	988,039.63	5,873.00	
Transferencias, Asignaciones, Subsidios y Otras Ayudas	500,000.00	14,300.00	514,300.00	483,760.00	483,760.00	30,540.00	
Transferencias Internas y Asignaciones al Sector Público	0.00	0.00	0.00	0.00	0.00	0.00	
Transferencias al Resto del Sector Público	0.00	0.00	0.00	0.00	0.00	0.00	
Subsidios y Subvenciones	0.00	0.00	0.00	0.00	0.00	0.00	
Ayudas Sociales	500,000.00	14,300.00	514,300.00	483,760.00	483,760.00	30,540.00	
Pensiones y Jubilaciones	0.00	0.00	0.00	0.00	0.00	0.00	
Transferencias a Fideicomisos, Mandatos y Otros Análogos	0.00	0.00	0.00	0.00	0.00	0.00	
Transferencias a la Seguridad Social	0.00	0.00	0.00	0.00	0.00	0.00	
Donativos	0.00	0.00	0.00	0.00	0.00	0.00	
Transferencias al Exterior	0.00	0.00	0.00	0.00	0.00	0.00	
Bienes Muebles, Inmuebles e Intangibles	920,500.00	-281,509.84	638,990.16	589,381.20	589,381.18	49,608.96	
Mobiliario y Equipo de Administración	323,500.00	-183,605.24	139,894.76	123,430.08	123,430.08	16,464.68	




Cuenta Pública 2023
Instituto Tecnológico Superior de San Pedro
Estado Analítico del Ejercicio del Presupuesto de Egresos
Clasificación por Objeto del Gasto (Capítulo y Concepto)
 Del 1 de enero al 31 de diciembre de 2023

Concepto	Egresos					Subejercicio
	Aprobado	Ampliaciones/ (Reducciones)	Modificado	Devengado	Pagado	
	1	2	3 = (1 + 2)	4	5	
Mobiliario y Equipo Educativo y Recreativo	245,000.00	-202,757.08	42,242.92	19,898.64	19,898.64	22,344.28
Equipo e Instrumental Médico y de Laboratorio	0.00	0.00	0.00	0.00	0.00	0.00
Vehículos y Equipo de Transporte	5,000.00	-5,000.00	0.00	0.00	0.00	0.00
Equipo de Defensa y Seguridad	0.00	0.00	0.00	0.00	0.00	0.00
Maquinaria, Otros Equipos y Herramientas	168,000.00	138,852.48	306,852.48	306,852.48	306,852.46	0.00
Activos Biológicos	0.00	0.00	0.00	0.00	0.00	0.00
Bienes Inmuebles	0.00	0.00	0.00	0.00	0.00	0.00
Activos Intangibles	179,000.00	-29,000.00	150,000.00	139,200.00	139,200.00	10,800.00
Inversión Pública	0.00	0.00	0.00	0.00	0.00	0.00
Obra Pública en Bienes de Dominio Público	0.00	0.00	0.00	0.00	0.00	0.00
Obra Pública en Bienes Propios	0.00	0.00	0.00	0.00	0.00	0.00
Proyectos Productivos y Acciones de Fomento	0.00	0.00	0.00	0.00	0.00	0.00
Inversiones Financieras y Otras Provisiones	0.00	0.00	0.00	0.00	0.00	0.00
Inversiones para el Fomento de Actividades Productivas	0.00	0.00	0.00	0.00	0.00	0.00
Acciones y Participaciones de Capital	0.00	0.00	0.00	0.00	0.00	0.00
Compra de Títulos y Valores	0.00	0.00	0.00	0.00	0.00	0.00
Concesión de Préstamos	0.00	0.00	0.00	0.00	0.00	0.00
Inversiones en Fideicomisos, Mandatos y Otros Análogos	0.00	0.00	0.00	0.00	0.00	0.00
Otras Inversiones Financieras	0.00	0.00	0.00	0.00	0.00	0.00
Provisiones para Contingencias y Otras Erogaciones Especiales	0.00	0.00	0.00	0.00	0.00	0.00
Participaciones y Aportaciones	0.00	0.00	0.00	0.00	0.00	0.00
			6 = (3 - 4)			



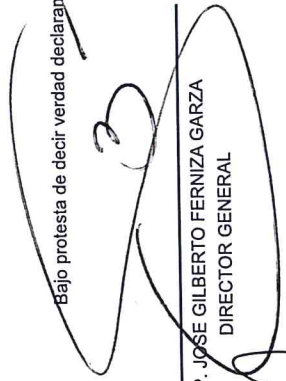
Cuenta Pública 2023
Instituto Tecnológico Superior de San Pedro
Estado Analítico del Ejercicio del Presupuesto de Egresos
Clasificación por Objeto del Gasto (Capítulo y Concepto)
 Del 1 de enero al 31 de diciembre de 2023

Concepto	Egresos					Subejercicio
	Aprobado	Ampliaciones/ (Reducciones)	Modificado	Devengado	Pagado	
	1	2	3 = (1 + 2)	4	5	
Participaciones	0.00	0.00	0.00	0.00	0.00	0.00
Aportaciones	0.00	0.00	0.00	0.00	0.00	0.00
Convenios	0.00	0.00	0.00	0.00	0.00	0.00
Deuda Pública	0.00	0.00	0.00	0.00	0.00	0.00
Amortización de la Deuda Pública	0.00	0.00	0.00	0.00	0.00	0.00
Intereses de la Deuda Pública	0.00	0.00	0.00	0.00	0.00	0.00
Comisiones de la Deuda Pública	0.00	0.00	0.00	0.00	0.00	0.00
Gastos de la Deuda Pública	0.00	0.00	0.00	0.00	0.00	0.00
Costo por Coberturas	0.00	0.00	0.00	0.00	0.00	0.00
Apoyos Financieros	0.00	0.00	0.00	0.00	0.00	0.00
Adeudos de Ejercicios Fiscales Anteriores (Adefas)	0.00	0.00	0.00	0.00	0.00	0.00
Total del Gasto	47,618,329.92	1,388,676.22	49,007,006.14	46,254,290.58	45,356,253.95	2,752,715.56



Cuenta Pública 2023
Instituto Tecnológico Superior de San Pedro
Estado Analítico del Ejercicio del Presupuesto de Egresos
Clasificación por Objeto del Gasto (Capítulo y Concepto)
 Del 1 de enero al 31 de diciembre de 2023

Bajo protesta de decir verdad declaramos que los Estados Financieros y sus notas, son razonablemente correctos y son responsabilidad del emisor.


 C.P. JOSE GILBERTO FERNIZA GARZA
 DIRECTOR GENERAL


 C.P. ELENA HERNANDEZ DELGADO
 SUBDIRECTORA ADMINISTRATIVA


 C.P. JOSE DE JESUS ORTIZ PAREDES
 DIRECTOR DE PLANEACION, INNOVACION Y CALIDAD


 C.P. LUIS ANTONIO TORRES RAMIREZ
 JEFE DE RECURSOS FINANCIEROS


INSTITUTO TECNOLÓGICO SUPERIOR DE SAN PEDRO DE LAS COLONIAS
Estado Analítico del Ejercicio del Presupuesto de Egresos
Clasificación Funcional (Finalidad y Función)
Del 01 de enero al 31 de diciembre de 2023

Concepto	Egresos					Subejercicio
	Aprobado	Ampliaciones/ (Reducciones)	Modificado	Devengado	Pagado	
	1	2	3 = (1 + 2)	4	5	
Gobierno	0.00	0.00	0.00	0.00	0.00	0.00
Legislación	0.00	0.00	0.00	0.00	0.00	0.00
Justicia	0.00	0.00	0.00	0.00	0.00	0.00
Coordinación de la Política de Gobierno	0.00	0.00	0.00	0.00	0.00	0.00
Relaciones Exteriores	0.00	0.00	0.00	0.00	0.00	0.00
Asuntos Financieros y Hacendarios	0.00	0.00	0.00	0.00	0.00	0.00
Seguridad Nacional	0.00	0.00	0.00	0.00	0.00	0.00
Asuntos de Orden Público y de Seguridad Interior	0.00	0.00	0.00	0.00	0.00	0.00
Otros Servicios Generales	0.00	0.00	0.00	0.00	0.00	0.00
Desarrollo Social	47,618,329.92	1,388,676.22	49,007,006.14	46,254,290.58	45,356,253.95	2,752,715.56
Protección Ambiental	0.00	0.00	0.00	0.00	0.00	0.00
Vivienda y Servicios a la Comunidad	0.00	0.00	0.00	0.00	0.00	0.00
Salud	0.00	0.00	0.00	0.00	0.00	0.00
Recreación, Cultura y Otras Manifestaciones Sociales	0.00	0.00	0.00	0.00	0.00	0.00
Educación	47,618,329.92	1,388,676.22	49,007,006.14	46,254,290.58	45,356,253.95	2,752,715.56
Protección Social	0.00	0.00	0.00	0.00	0.00	0.00
Otros Asuntos Sociales	0.00	0.00	0.00	0.00	0.00	0.00
Desarrollo Económico	0.00	0.00	0.00	0.00	0.00	0.00
Asuntos Económicos, Comerciales y Laborales en General	0.00	0.00	0.00	0.00	0.00	0.00
Agropecuaria, Silvicultura, Pesca y Caza	0.00	0.00	0.00	0.00	0.00	0.00
Combustibles y Energía	0.00	0.00	0.00	0.00	0.00	0.00
Minería, Manufacturas y Construcción	0.00	0.00	0.00	0.00	0.00	0.00
Transporte	0.00	0.00	0.00	0.00	0.00	0.00
Comunicaciones	0.00	0.00	0.00	0.00	0.00	0.00
Turismo	0.00	0.00	0.00	0.00	0.00	0.00
Ciencia, Tecnología e Innovación	0.00	0.00	0.00	0.00	0.00	0.00
Otras Industrias y Otros Asuntos Económicos	0.00	0.00	0.00	0.00	0.00	0.00
Otras no Clasificadas en Funciones Anteriores	0.00	0.00	0.00	0.00	0.00	0.00
Transacciones de la Deuda Pública / Costo Financiero de la Deuda	0.00	0.00	0.00	0.00	0.00	0.00
Transferencias, Participaciones y Aportaciones entre Diferentes Niveles y Ordenes de Gobierno	0.00	0.00	0.00	0.00	0.00	0.00
Saneamiento del Sistema Financiero	0.00	0.00	0.00	0.00	0.00	0.00
Adeudos de Ejercicios Fiscales Anteriores	0.00	0.00	0.00	0.00	0.00	0.00
Total del Gasto	47,618,329.92	1,388,676.22	49,007,006.14	46,254,290.58	45,356,253.95	2,752,715.56



Instituto Tecnológico Superior de San Pedro
Estado Analítico del Ejercicio del Presupuesto de Egresos
Clasificación Funcional (Finalidad y Función)
 Del 1 de enero al 31 de diciembre de 2023

Concepto	Egresos						Subejercicio
	Aprobado	Ampliaciones/ (Reducciones)	Modificado	Devengado	Pagado	6 = (3 - 4)	
	1	2	3 = (1 + 2)	4	5		
Gobierno							
Legislación	0.00	0.00	0.00	0.00	0.00	0.00	0.00
Justicia	0.00	0.00	0.00	0.00	0.00	0.00	0.00
Coordinación de la Política de Gobierno	0.00	0.00	0.00	0.00	0.00	0.00	0.00
Relaciones Exteriores	0.00	0.00	0.00	0.00	0.00	0.00	0.00
Asuntos Financieros y Hacendarios	0.00	0.00	0.00	0.00	0.00	0.00	0.00
Seguridad Nacional	0.00	0.00	0.00	0.00	0.00	0.00	0.00
Asuntos de Orden Público y de Seguridad Interior	0.00	0.00	0.00	0.00	0.00	0.00	0.00
Otros Servicios Generales	0.00	0.00	0.00	0.00	0.00	0.00	0.00
Desarrollo Social	47,618,329.92	1,388,676.22	49,007,006.14	46,254,290.58	45,356,253.95	2,752,715.56	0.00
Protección Ambiental	0.00	0.00	0.00	0.00	0.00	0.00	0.00
Vivienda y Servicios a la Comunidad	0.00	0.00	0.00	0.00	0.00	0.00	0.00
Salud	0.00	0.00	0.00	0.00	0.00	0.00	0.00
Recreación, Cultura y Otras Manifestaciones	0.00	0.00	0.00	0.00	0.00	0.00	0.00
Sociales	0.00	0.00	0.00	0.00	0.00	0.00	0.00
Educación	47,618,329.92	1,388,676.22	49,007,006.14	46,254,290.58	45,356,253.95	2,752,715.56	0.00
Protección Social	0.00	0.00	0.00	0.00	0.00	0.00	0.00
Otros Asuntos Sociales	0.00	0.00	0.00	0.00	0.00	0.00	0.00
Desarrollo Económico	0.00	0.00	0.00	0.00	0.00	0.00	0.00
Asuntos Económicos, Comerciales y Laborales en	0.00	0.00	0.00	0.00	0.00	0.00	0.00
General	0.00	0.00	0.00	0.00	0.00	0.00	0.00
Agropecuaria, SiVICultura, Pesca y Caza	0.00	0.00	0.00	0.00	0.00	0.00	0.00
Combustibles y Energía	0.00	0.00	0.00	0.00	0.00	0.00	0.00
Minería, Manufacturas y Construcción	0.00	0.00	0.00	0.00	0.00	0.00	0.00
Transporte	0.00	0.00	0.00	0.00	0.00	0.00	0.00
Comunicaciones	0.00	0.00	0.00	0.00	0.00	0.00	0.00
Turismo	0.00	0.00	0.00	0.00	0.00	0.00	0.00
Ciencia, Tecnología e Innovación	0.00	0.00	0.00	0.00	0.00	0.00	0.00
Otras Industrias y Otros Asuntos Económicos	0.00	0.00	0.00	0.00	0.00	0.00	0.00



Instituto Tecnológico Superior de San Pedro
Estado Analítico del Ejercicio del Presupuesto de Egresos
Clasificación Funcional (Finalidad y Función)
 Del 1 de enero al 31 de diciembre de 2023

Concepto	Egresos						Subejercicio
	Aprobado	Ampliaciones/ (Reducciones)	Modificado	Devengado	Pagado		
	1	2	3 = (1 + 2)	4	5	6 = (3 - 4)	
Otras No Clasificadas en Funciones Anteriores	0.00	0.00	0.00	0.00	0.00	0.00	
Transacciones de la Deuda Pública / Costo Financiero de la Deuda	0.00	0.00	0.00	0.00	0.00	0.00	
Transferencias, Participaciones y Aportaciones entre Diferentes Niveles y Ordenes de Gobierno	0.00	0.00	0.00	0.00	0.00	0.00	
Sanearamiento del Sistema Financiero	0.00	0.00	0.00	0.00	0.00	0.00	
Adeudos de Ejercicios Fiscales Anteriores	0.00	0.00	0.00	0.00	0.00	0.00	
Total del Gasto	47,618,329.92	1,388,676.22	49,007,006.14	46,254,290.58	45,356,253.95	2,752,715.56	

Bajo protesta de decir verdad declaramos que los Estados Financieros y sus notas, son razonablemente correctos y son responsabilidad del emisor.

C.P. JOSÉ GILBERTO FERNIZA GARZA
DIRECTOR GENERAL

C.P. LUIS ANTONIO TORRES RAMIREZ
JEFE DE RECURSOS FINANCIEROS

C.P. JOSÉ DE JESUS ORTIZ PAREDES
DIRECTOR DE PLANEACION, INNOVACION Y CALIDAD


C.P. ELENA HERNANDEZ DELGADO
SUBDIRECTORA ADMINISTRATIVA

INSTITUTO TECNOLOGICO SUPERIOR DE SAN PEDRO DE LAS COLONIAS

Endeudamiento Neto

Del 01 de enero al 31 de diciembre de 2023


Identificación de Crédito o Instrumento	Contratación / Colocación	Amortización	Endeudamiento Neto
	A	B	C = A - B
Créditos Bancarios			
EL INSTITUTO NO CUENTA CON ENDEUDAMIENTO	0.00	0.00	0.00
EL INSTITUTO NO CUENTA CON ENDEUDAMIENTO	0.00	0.00	0.00
EL INSTITUTO NO CUENTA CON ENDEUDAMIENTO	0.00	0.00	0.00
EL INSTITUTO NO CUENTA CON ENDEUDAMIENTO	0.00	0.00	0.00
EL INSTITUTO NO CUENTA CON ENDEUDAMIENTO	0.00	0.00	0.00
Total Créditos Bancarios	0.00	0.00	0.00
Otros Instrumentos de Deuda			
Total Otros Instrumentos de Deuda	0.00	0.00	0.00
TOTAL	0.00	0.00	0.00




Cuenta Pública 2023
Instituto Tecnológico Superior de San Pedro
Endeudamiento Neto
 Del 1 de enero al 31 de diciembre de 2023

Identificación de Crédito o Instrumento	Contratación / Colocación		Amortización		Endeudamiento Neto
	A	B	C	D	
Créditos Bancarios					
Total Créditos Bancarios	0.00	0.00	0.00	0.00	0.00
Otros Instrumentos de Deuda					
Total Otros Instrumentos de Deuda	0.00	0.00	0.00	0.00	0.00
TOTAL	0.00	0.00	0.00	0.00	0.00

Bajo protesta de decir verdad declaramos que los Estados Financieros y sus notas, son razonablemente correctos y son responsabilidad del emisor.


 C.P. JOSÉ GILBERTO FERNIZA GARZA
 DIRECTOR GENERAL


 C.P. ELENA HERNANDEZ DELGADO
 SUBDIRECTORA ADMINISTRATIVA


 C.P. JOSE DE JESUS ORTIZ PAREDES
 DIRECTOR DE PLANEACION, INNOVACION Y CALIDAD



 C.P. LUIS ANTONIO TORRES RAMIREZ
 JEFE DE RECURSOS FINANCIEROS

INSTITUTO TECNOLOGICO SUPERIOR DE SAN PEDRO DE LAS COLONIAS

Intereses de la Deuda

Del 01 de enero al 31 de diciembre de 2023

Identificación de Crédito o Instrumento	Devengado	Pagado
Créditos Bancarios		
ESTE INSTITUTO NO CUENTA CON INTERESES DE LA DEUDA	0.00	0.00
ESTE INSTITUTO NO CUENTA CON INTERESES DE LA DEUDA	0.00	0.00
ESTE INSTITUTO NO CUENTA CON INTERESES DE LA DEUDA	0.00	0.00
ESTE INSTITUTO NO CUENTA CON INTERESES DE LA DEUDA	0.00	0.00
ESTE INSTITUTO NO CUENTA CON INTERESES DE LA DEUDA	0.00	0.00
Total de Intereses de Créditos Bancarios	0.00	0.00
Otros Instrumentos de Deuda		
Total de Intereses de Otros Instrumentos de Deuda	0.00	0.00
TOTAL	0.00	0.00



Cuenta Pública 2023
Instituto Tecnológico Superior de San Pedro
Intereses de la Deuda
Del 1 de enero al 31 de diciembre de 2023

Identificación de Crédito o Instrumento	Devengado	Pagado
Créditos Bancarios		
Total de Intereses de Créditos Bancarios	0.00	0.00
Otros Instrumentos de Deuda		
Total de Intereses de Otros Instrumentos de Deuda	0.00	0.00
TOTAL	0.00	0.00

Bajo protesta de decir verdad declaramos que los Estados Financieros y sus notas, son razonablemente correctos y son responsabilidad del emisor.

C.P. JOSE GILBERTO FERNIZA GARZA
DIRECTOR GENERAL

C.P. LUIS ANTONIO TORRES RAMIREZ
JEFE DE RECURSOS FINANCIEROS

C.P. JOSÉ DE JESUS ORTIZ PAREDES
DIRECTOR DE PLANEACION, INNOVACION Y
CALIDAD

C.P. ELENA HERNANDEZ DELGADO
SUBDIRECTORA ADMINISTRATIVA

INSTITUTO TECNOLOGICO SUPERIOR DE SAN PEDRO DE LAS COLONIAS

Indicadores de Postura Fiscal

Del 01 de enero al 31 de diciembre de 2023

(Cifras en Pesos)

Concepto	Estimado/Aprobado	Devengado	Recaudado/Pagado
I. Ingresos Presupuestarios	47,618,329.92	47,280,832.23	47,235,227.78
1. Ingresos del Gobierno de la Entidad Federativa	47,618,329.92	47,280,832.23	47,235,227.78
2. Ingresos del Sector Paraestatal	0.00	0.00	0.00
II. Egresos Presupuestarios	47,618,329.92	46,254,290.58	45,356,253.95
3. Egresos del Gobierno de la Entidad Federativa	47,618,329.92	46,254,290.58	45,356,253.95
4. Egresos del Sector Paraestatal	0.00	0.00	0.00
III. Balance Presupuestario (Superávit o Déficit) (III = I - II)	0.00	1,026,541.65	1,878,973.83

Concepto	Estimado/Aprobado	Devengado	Recaudado/Pagado
III. Balance presupuestario (Superávit o Déficit)	0.00	1,026,541.65	1,878,973.83
IV. Intereses, Comisiones y Gastos de la Deuda	0.00	0.00	0.00
V. Balance Primario (Superávit o Déficit) (V= III + IV)	0.00	1,026,541.65	1,878,973.83

Concepto	Estimado/Aprobado	Devengado	Recaudado/Pagado
A. Financiamiento	0.00	0.00	0.00
B. Amortización de la deuda	0.00	0.00	0.00
C. Financiamiento Neto	0.00	0.00	0.00




Cuenta Pública 2023
Instituto Tecnológico Superior de San Pedro
Indicadores de Postura Fiscal
 Del 1 de enero al 31 de diciembre de 2023
 (Cifras en Pesos)


Concepto	Estimado/Aprobado	Devengado	Recaudado/Pagado
I. Ingresos Presupuestarios			
1. Ingresos del Gobierno de la Entidad Federativa	47,618,329.92	47,280,832.23	47,235,227.78
2. Ingresos del Sector Paraestatal	47,618,329.92	47,280,832.23	47,235,227.78
	0.00	0.00	0.00
II. Egresos Presupuestarios			
3. Egresos del Gobierno de la Entidad Federativa	47,618,329.92	46,254,290.58	45,356,253.95
4. Egresos del Sector Paraestatal	47,618,329.92	46,254,290.58	45,356,253.95
	0.00	0.00	0.00
	0.00	0.00	0.00
III. Balance Presupuestario (Superávit o Déficit) (III = I - II)	0.00	1,026,541.65	1,878,973.83
Concepto	Estimado/Aprobado	Devengado	Recaudado/Pagado
III. Balance presupuestario (Superávit o Déficit)	0.00	1,026,541.65	1,878,973.83
IV. Intereses, Comisiones y Gastos de la Deuda	0.00	0.00	0.00
V. Balance Primario (Superávit o Déficit) (V= III + IV)	0.00	1,026,541.65	1,878,973.83
Concepto	Estimado/Aprobado	Devengado	Recaudado/Pagado
A. Financiamiento	0.00	0.00	0.00
B. Amortización de la deuda	0.00	0.00	0.00
C. Financiamiento Neto	0.00	0.00	0.00




Cuenta Pública 2023
Instituto Tecnológico Superior de San Pedro
Indicadores de Postura Fiscal
Del 1 de enero al 31 de diciembre de 2023
(Cifras en Pesos)

Bajo protesta de decir verdad declaramos que los Estados Financieros y sus notas, son razonablemente correctos y son responsabilidad del emisor.


C.P. JOSE GILBERTO FERNIZA GARZA
DIRECTOR GENERAL


C.P. LUIS ALFONSO TORRES RAMIREZ
JEFE DE RECURSOS FINANCIEROS


C.P. JOSÉ DE JESUS ORTIZ PAREDES
DIRECTOR DE PLANEACION, INNOVACION Y CALIDAD


C.P. ELENA HERNANDEZ-BELGADO
SUBDIRECTORA ADMINISTRATIVA

III. Información Programática

2
0
2
3

- a) Gasto por categoría programática del 01 de enero al 31 de diciembre de 2023 (*El presupuesto de egresos aprobado, se deberá revelar anual*).
- b) Programas y proyectos de inversión del 01 de enero al 31 de diciembre de 2023.; (*Formato libre*)
- c) Indicadores de resultados acumulados del 01 de enero al 31 de diciembre de 2023.; (*Formato libre*)
- d) El cumplimiento de los objetivos contenidos en los planes y programas de conformidad con los indicadores aprobados en los presupuestos correspondientes.
- e) El programa anual de evaluaciones correspondientes al ejercicio fiscal 2023; y
- f) Los resultados de la evaluación del desempeño de los programas de la entidad federativa, así como los vinculados al ejercicio de los recursos federales que les hayan sido transferidos.



INSTITUTO TECNOLOGICO SUPERIOR DE SAN PEDRO DE LAS COLONIAS

**Gasto por Categoría Programática
Del 01 de enero al 31 de diciembre de 2023**

Concepto	Egresos					Subejercicio 6 = (3 - 4)
	Aprobado	Ampliaciones/ (Reducciones)	Modificado	Devengado	Pagado	
	1	2	3 = (1 + 2)	4	5	
Programas						
Subsidios: Sector Social y Privado o Entidades Federativas y Municipios	0.00	0.00	0.00	0.00	0.00	0.00
Sujetos a Reglas de Operación	0.00	0.00	0.00	0.00	0.00	0.00
Otros Subsidios	0.00	0.00	0.00	0.00	0.00	0.00
Desempeño de las Funciones	47,618,329.92	1,388,676.22	49,007,006.14	46,239,523.78	45,356,253.95	2,767,482.36
Prestación de Servicios Públicos	47,618,329.92	1,388,676.22	49,007,006.14	46,239,523.78	45,356,253.95	2,767,482.36
Provisión de Bienes Públicos	0.00	0.00	0.00	0.00	0.00	0.00
Planeación, seguimiento y evaluación de políticas públicas	0.00	0.00	0.00	0.00	0.00	0.00
Promoción y fomento	0.00	0.00	0.00	0.00	0.00	0.00
Regulación y supervisión	0.00	0.00	0.00	0.00	0.00	0.00
Funciones de las Fuerzas Armadas (Únicamente Gobierno Federal)	0.00	0.00	0.00	0.00	0.00	0.00
Específicos	0.00	0.00	0.00	0.00	0.00	0.00
Proyectos de Inversión	0.00	0.00	0.00	0.00	0.00	0.00
Administrativos y de Apoyo	0.00	0.00	0.00	0.00	0.00	0.00
Apoyo al proceso presupuestario y para mejorar la eficiencia institucional	0.00	0.00	0.00	0.00	0.00	0.00
Apoyo a la función pública y al mejoramiento de la gestión	0.00	0.00	0.00	0.00	0.00	0.00
Operaciones ajenas	0.00	0.00	0.00	0.00	0.00	0.00
Compromisos	0.00	0.00	0.00	0.00	0.00	0.00
Obligaciones de cumplimiento de resolución jurisdiccional	0.00	0.00	0.00	0.00	0.00	0.00
Desastres Naturales	0.00	0.00	0.00	0.00	0.00	0.00
Obligaciones	0.00	0.00	0.00	0.00	0.00	0.00
Pensiones y jubilaciones	0.00	0.00	0.00	0.00	0.00	0.00
Aportaciones a la seguridad social	0.00	0.00	0.00	0.00	0.00	0.00
Aportaciones a fondos de estabilización	0.00	0.00	0.00	0.00	0.00	0.00
Aportaciones a fondos de inversión y reestructura de pensiones	0.00	0.00	0.00	0.00	0.00	0.00
Programas de Gasto Federalizado (Gobierno Federal)	0.00	0.00	0.00	0.00	0.00	0.00
Gasto Federalizado	0.00	0.00	0.00	0.00	0.00	0.00
Participaciones a entidades federativas y municipios	0.00	0.00	0.00	0.00	0.00	0.00
Costo financiero, deuda o apoyos a deudores y ahorradores de la banca	0.00	0.00	0.00	0.00	0.00	0.00
Adeudos de ejercicios fiscales anteriores	0.00	0.00	0.00	0.00	0.00	0.00
Total del Gasto	47,618,329.92	1,388,676.22	49,007,006.14	46,239,523.78	45,356,253.95	2,767,482.36

INSTITUTO TECNOLÓGICO SUPERIOR DE SAN PEDRO DE LAS COLONIAS

PROGRAMAS Y PROYECTOS DE INVERSIÓN 2023

PROCESO	PROYECTOS RELACIONADOS	Programado en capítulo 5000	Enero- Marzo	Abril-Junio	Julio-Sept	Oct-Dic	Total
Proceso Académico	1. Académico	\$0.00	\$0.00	\$0.00	\$0.00	\$0.00	\$0.00
	2. Innovación e Investigación	\$0.00	\$0.00	\$0.00	\$0.00	\$0.00	\$0.00
	3. Desarrollo Académico	\$0.00	\$0.00	\$0.00	\$0.00	\$0.00	\$0.00
	4. División de Estudios Profesionales de Ingeniería en Gestión Empresarial	\$9,000.00	\$0.00	\$0.00	\$0.00	\$0.00	\$0.00
Proceso Académico	5. División de Estudios Profesionales de Ingeniería en Sistemas Computacionales	\$0.00	\$0.00	\$0.00	\$0.00	\$0.00	\$0.00
	6. División de Estudios Profesionales de Ingeniería Industrial	\$78,000.00	\$0.00	\$0.00	\$0.00	\$0.00	\$0.00
	7. División de Estudios Profesionales de Ingeniería en Logística	\$0.00	\$0.00	\$0.00	\$0.00	\$0.00	\$0.00
	8. Ciencias Básicas	\$5,000.00	\$0.00	\$0.00	\$0.00	\$0.00	\$0.00
Proceso de Planeación	9. Planeación	\$101,000.00	\$0.00	\$0.00	\$0.00	\$0.00	\$0.00
	10. Servicios Escolares	\$0.00	\$0.00	\$0.00	\$0.00	\$0.00	\$0.00
Proceso de Administración de los Recursos	11. Transparencia y Entrega Recepción	\$0.00	\$0.00	\$0.00	\$0.00	\$0.00	\$0.00
	12. Centro de Información	\$0.00	\$0.00	\$0.00	\$0.00	\$0.00	\$0.00
	13. Recursos Materiales	\$287,000.00	\$0.00	\$0.00	\$0.00	\$0.00	\$0.00
	14. Recursos Humanos	\$0.00	\$0.00	\$0.00	\$0.00	\$0.00	\$0.00
Proceso de Vinculación	15. Mantenimiento	\$13,000.00	\$0.00	\$0.00	\$0.00	\$0.00	\$0.00
	16. Coordinación de Infraestructura de Comunicaciones y Tecnologías de la Información	\$412,000.00	\$118,055.52	\$0.00	\$0.00	\$0.00	\$118,055.52
	17. Vinculación	\$0.00	\$0.00	\$0.00	\$0.00	\$0.00	\$0.00
	18. Actividades Formativas	\$15,000.00	\$0.00	\$0.00	\$0.00	\$0.00	\$0.00
Proceso de Innovación y Calidad	19. Becas	\$0.00	\$0.00	\$0.00	\$0.00	\$0.00	\$0.00
	20. Admisiones	\$0.00	\$0.00	\$0.00	\$0.00	\$0.00	\$0.00
	21. Lenguas extranjeras	\$0.00	\$0.00	\$0.00	\$0.00	\$0.00	\$0.00
Proceso de Innovación y Calidad	22. Centro de Incubación e Innovación Empresarial (CILE)	\$0.00	\$0.00	\$0.00	\$0.00	\$0.00	\$0.00
	23. Sistema de Gestión Integral	\$500.00	\$0.00	\$0.00	\$0.00	\$0.00	\$0.00
	24. Igualdad de Género y no Discriminación	\$0.00	\$0.00	\$0.00	\$0.00	\$0.00	\$0.00
	25. Modelo Coahuila para la transición Agroecológica	\$0.00	\$0.00	\$0.00	\$0.00	\$0.00	\$0.00
	Total	\$920,500.00	\$118,055.52	\$0.00	\$0.00	\$0.00	\$118,055.52

INSTITUTO TECNOLÓGICO SUPERIOR DE SAN PEDRO DE LAS COLONIAS

PROGRAMA DE TRABAJO ANUAL 2023			
PROCESO	PROYECTOS / PROGRAMAS PRESUPUESTARIOS AUTORIZADOS	PRESUPUESTO APROBADO	INDICADORES INSTITUCIONALES
Proceso Académico	1. Académico	\$134,000.00	Realización de eventos institucionales o ceremonias académicas de promoción.
			Supervisión al cumplimiento de metas e indicadores académicos.
	2. Innovación e Investigación	\$54,000.00	Atención a comisiones académico-administrativas para el fortalecimiento de los programas académicos.
			Estudiantes en proyectos de investigación.
			Docentes en proyectos de investigación.
			Productos de investigación para el S.N.I.
	3. Desarrollo Académico	\$113,000.00	Participación en fondos para proyectos de investigación.
			Personal docente en curso de actualización.
			Docentes evaluados.
			Docentes con posgrado.
			Número de alumnos por personal docente.
			Docentes en programa de estímulos.
	4. División de Estudios Profesionales de Ingeniería en Gestión Empresarial	\$44,000.00	Certificación de docentes
			Personal docente en curso de formación.
			Porcentaje de deserción escolar del programa educativo por cohorte generacional.
			Porcentaje de reprobación escolar del programa educativo.
Porcentaje de eficiencia terminal del programa educativo por cohorte generacional.			
Porcentaje de alumnos en residencia profesional.			
Proceso Académico	5. División de Estudios Profesionales de Ingeniería en Sistemas Computacionales	\$67,000.00	Porcentaje de atención a recomendaciones CACECA.
			Porcentaje de deserción escolar del programa educativo por cohorte generacional.
			Porcentaje de reprobación escolar del programa educativo.
			Porcentaje de eficiencia terminal del programa educativo por cohorte generacional.
	6. División de Estudios Profesionales de Ingeniería Industrial	\$177,500.00	Porcentaje de alumnos en residencia profesional.
			Evaluación del programa académico en vías de acreditación.
			Porcentaje de deserción escolar del programa educativo por cohorte generacional.
			Porcentaje de reprobación escolar del programa educativo.
			Porcentaje de eficiencia terminal del programa educativo por cohorte generacional.
			Porcentaje de alumnos en residencia profesional.
	7. División de Estudios Profesionales de Ingeniería en Logística	\$70,000.00	Capacitación de alumnos.
			Certificación de alumnos.
Cierre del proceso de Acreditación del programa educativo por organismo externo			
Porcentaje de deserción escolar del programa educativo por cohorte generacional.			
8. Ciencias Básicas	\$31,000.00	Porcentaje de reprobación escolar del programa educativo.	
		Porcentaje de eficiencia terminal del programa educativo por cohorte generacional.	
		Porcentaje de alumnos en residencia profesional.	
		Evaluación del programa académico en vías de acreditación.	
Proceso de Planeación	9. Planeación	\$105,800.00	Porcentaje de reprobación escolar en materias del área de ciencias básicas.
			Porcentaje de alumnos en eventos de ciencias básicas.
	10. Servicios Escolares	\$512,200.00	Porcentaje de presupuesto modificado contra el aprobado.
			Porcentaje de cumplimiento de metas de los 5 procesos estratégicos.(actualización de indicadores institucionales)
			Porcentaje de titulación por generación.
			Alumnos adscritos al seguro facultativo.
11. Transparencia y Entrega Recepción	\$5,600.00	Porcentaje de cumplimiento de captura de calificación por corte de semana de seguimiento.	
		Alumnos adscritos al seguro de accidentes personales	
12. Centro de Información	\$54,000.00	Porcentaje de alumnos en baja temporal.	
			Evaluación y seguimiento de informes de transparencia.
			Porcentaje de plataforma actualizada de entrega recepción.
			Número de volúmenes por alumno.

PROGRAMA DE TRABAJO ANUAL 2023

PROCESO	PROYECTOS / PROGRAMAS PRESUPUESTARIOS AUTORIZADOS	PRESUPUESTO APROBADO	INDICADORES INSTITUCIONALES
Proceso de Administración de los Recursos	13. Recursos Materiales	\$4,429,198.35	Austeridad y Ahorro.
	14. Recursos Humanos	\$38,866,733.57	Personal directivo y personal no docente (administrativo capacitado) (mínimo 30 hrs. por curso).
	15. Mantenimiento	\$1,086,398.00	Mantenimientos preventivos y correctivos.
	16. Coordinación de Infraestructura de Comunicaciones y Tecnologías de la Información	\$785,000.00	Número de alumnos por computadora.
Proceso de Vinculación	17. Vinculación	\$45,000.00	Porcentaje de alumnos en servicio social.
			Porcentaje de alumnos en el sector laboral.
			Eficiencia de Convenios
			Visitas a empresas.
	18. Actividades Formativas	\$299,000.00	Estudiantes en actividades deportivas y recreativas.
			Estudiantes en actividades culturales, artísticas y cívicas.
	19. Becas	\$500,000.00	Porcentaje de estudiantes becados en algún programa del instituto
20. Admisiones	\$85,400.00	Cobertura en el entorno.	
21. Lenguas extranjeras	\$25,000.00	Porcentaje de estudiantes inscritos en Coordinación de Lengua Extranjera.	
		Porcentaje de registro de la Coordinación de Lengua Extranjera del Instituto en el Programa de Coordinador de Lenguas Extranjeras del TECNМ.	
22. Centro de Incubación e Innovación Empresarial (CIIE)	\$2,000.00	Proyectos incubados y/o seguimiento a través del modelo Institucional de Incubación. Porcentaje de estudiantes en programa de emprendedores.	
Proceso de Innovación y Calidad	23. Sistema de Gestión Integral	\$71,500.00	Mantener la certificación del SGI.
			Cumplimiento de los planes de acción de la matriz ambiental.
			Cumplimiento de los planes de acción de la matriz de seguridad y salud ocupacional.
24. Igualdad de Género y no Discriminación	\$5,000.00	Cumplimiento de los planes de acción de la matriz de energía.	
		Mantener la certificación del Sistema de Gestión de Igualdad y no Discriminación.	
	25. Modelo Coahuila para la transición Agroecológica	\$50,000.00	Cumplimiento de los planes de acción de igualdad y no discriminación. Seguimiento al Modelo Coahuila para la Transición Agroecológica

INSTITUTO TECNOLÓGICO SUPERIOR DE SAN PEDRO DE LAS COLONIAS
Formato de Seguimiento y Evaluación del Programa de Trabajo Anual 2023

PROGRAMA DE TRABAJO ANUAL 2023

PROCESO	PROYECTOS RELACIONADOS	INDICADORES INSTITUCIONALES	FRECUENCIA	META	Enero- Marzo	Abril-Junio	Julio-Sept	Oct-Dic	
Proceso Académico	1. Académico	Realización de eventos institucionales o ceremonias académicas de promoción.	Semestral	100%	50%	50%	-	-	
		Supervisión al cumplimiento de metas e indicadores académicos.	Trimestral	85%	90%	100%	97%	79%	
	2. Innovación e Investigación	Atención a comisiones académico-administrativas para el fortalecimiento de los programas académicos.	Trimestral	100%	100%	100%	100%	100%	
		Estudiantes en proyectos de investigación.	Anual	3%	1%	2%	2%	4%	
		Docentes en proyectos de investigación.	Anual	30%	16%	29%	29%	42%	
		Productos de investigación para el S.N.I.	Anual	2	-	-	2	4	
	Proceso Académico	3. Desarrollo Académico	Participación en fondos para proyectos de investigación.	Anual	6	-	-	-	-
			Personal docente en curso de actualización.	Anual	50%	31%	-	30%	-
		Docentes evaluados.	Semestral	100%	-	100%	-	100%	
		Docentes con posgrado.	Anual	30%	78%	78%	85%	85%	
Número de alumnos por personal docente.		Semestral	30 alumnos	30 alumnos	30 alumnos	30 alumnos	30 alumnos		
Docentes en programa de estímulos.		Anual	15%	-	-	7%	26%		
Certificación de docentes		Anual	5%	-	-	-	6%		
Personal docente en curso de formación.		Anual	60%	46%	-	60%	60%		
Porcentaje de deserción escolar del programa educativo por cohorte generacional.		Semestral	10%	6%	-	6.29%	-		
Proceso Académico		4. División de Estudios Profesionales de Ingeniería en Gestión Empresarial	Porcentaje de reprobación escolar del programa educativo.	Semestral	15%	13%	-	9.81%	-
	Porcentaje de eficiencia terminal del programa educativo por cohorte generacional.		Anual	45%	70%	-	-	-	
	Porcentaje de alumnos en residencia profesional.	Anual	80%	100%	-	100%	-		
	Porcentaje de atención a recomendaciones CAECEA.	Semestral	40%	20%	30%	40%	-		
	Porcentaje de deserción escolar del programa educativo por cohorte generacional.	Semestral	10%	12%	-	2%	-		
	Porcentaje de reprobación escolar del programa educativo.	Semestral	20%	15%	-	8.7%	-		
	Porcentaje de eficiencia terminal del programa educativo por cohorte generacional.	Anual	45%	36%	-	-	-		
	Porcentaje de alumnos en residencia profesional.	Anual	80%	100%	-	100%	-		
	Evaluación del programa académico en vías de acreditación.	Anual	80%	-	-	-	20%		
	Proceso Académico	5. División de Estudios Profesionales de Ingeniería en Sistemas Computacionales	Porcentaje de deserción escolar del programa educativo por cohorte generacional.	Semestral	10%	8%	-	3.78%	-
Porcentaje de reprobación escolar del programa educativo.			Semestral	20%	15%	-	8.7%	-	
Porcentaje de eficiencia terminal del programa educativo por cohorte generacional.		Anual	45%	36%	-	-	-		
Porcentaje de alumnos en residencia profesional.		Anual	80%	100%	-	100%	-		
Evaluación del programa académico en vías de acreditación.		Anual	80%	-	-	-	20%		
Porcentaje de deserción escolar del programa educativo por cohorte generacional.		Semestral	10%	8%	-	3.78%	-		
Porcentaje de reprobación escolar del programa educativo.		Semestral	20%	11%	-	10.91%	-		
Porcentaje de eficiencia terminal del programa educativo por cohorte generacional.		Anual	45%	54%	-	-	-		
Porcentaje de alumnos en residencia profesional.		Anual	80%	100%	-	98%	-		
Proceso Académico		6. División de Estudios Profesionales de Ingeniería Industrial	Capacitación de alumnos.	Anual	15% de alumnos	20%	20%	20%	26%
	Certificación de alumnos.		Anual	2% de alumnos	-	-	-	24%	
	Cierre del proceso de Acreditación del programa educativo por organismo externo		Anual	1 Programa acreditado	65%	70%	70%	70%	
			Anual						

PROGRAMA DE TRABAJO ANUAL 2023

PROCESO	PROYECTOS RELACIONADOS	INDICADORES INSTITUCIONALES	FRECUENCIA	META	Enero- Marzo	Abril-Junio	Julio-Sept	Oct-Dic	
Proceso de Planeación	7. División de Estudios Profesionales de Ingeniería en Logística	Porcentaje de deserción escolar del programa educativo por cohorte generacional.	Semestral	10%	-	6%	3.50%	-	
		Porcentaje de reprobación escolar del programa educativo.	Semestral	24%	-	13%	11.86%	-	
	8. Ciencias Básicas	Porcentaje de eficiencia terminal del programa educativo por cohorte generacional.	Anual	45%	32%	-	-	-	
		Porcentaje de alumnos en residencia profesional.	Anual	80%	-	-	81%	-	
		Evaluación del programa académico en vías de acreditación.	Anual	80%	15%	35%	46%	70%	
	9. Planeación	Porcentaje de reprobación escolar en materias del área de ciencias básicas.	Semestral	20%	17%	-	18.39%	-	
		Porcentaje de alumnos en eventos de ciencias básicas.	Anual	8%	-	-	19%	-	
	Proceso de Administración de los Recursos	10. Servicios Escolares	Porcentaje de presupuesto modificado contra el aprobado.	Trimestral	5%	1.8%	0.05%	1.00%	1%
			Porcentaje de cumplimiento de metas de los 5 procesos estratégicos (actualización de indicadores institucionales)	Anual	85%	65%	85%	85%	90%
		11. Transparencia y Entrega Recepción	Alumnos adscritos al seguro facultativo.	Semestral	75%	75%	80%	80%	90%
Porcentaje de cumplimiento de captura de calificación por corte de semana de seguimiento.			Semestral	100%	95%	97%	100%	95%	
Alumnos adscritos al seguro de accidentes personales			Mensual	100%	75%	100%	100%	100%	
12. Centro de Información		Porcentaje de alumnos en baja temporal.	Semestral	100%	88%	100%	100%	100%	
		Evaluación y seguimiento de informes de transparencia.	Anual	5%	4%	4.80%	1.5%	0.4%	
Proceso de Vinculación		13. Recursos Materiales	Porcentaje de plataforma actualizada de entrega recepción.	Trimestral	90%	98%	98%	98%	90%
			Número de volúmenes por alumno.	Trimestral	95%	95%	95%	95%	95%
		14. Recursos Humanos	Austeridad y Ahorro.	Semestral	5	6	6	5%	5
	Personal directivo y personal no docente (administrativo capacitado) (mínimo 30 hrs. por curso).		Anual	3%	0.25%	0.25%	0.25%	0.35%	
	Mantenimientos preventivos y correctivos.		Anual	50%	26%	26%	39%	7%	
	15. Mantenimiento	Número de alumnos por computadora.	Semestral	100%	50%	50%	50%	50%	
		Porcentaje de alumnos en servicio social.	11 alumnos	7 alumnos	7 alumnos	7 alumnos	10 alumnos		
	16. Coordinación de Infraestructura de Comunicaciones y Tecnologías de la Información	Porcentaje de alumnos en servicio social.	Anual	90%	5%	-	85%	0	
		Porcentaje de alumnos en el sector laboral.	Anual	60%	37%	-	-	23%	
		Eficiencia de Convenios	Anual	8	5	3	-	2	
17. Vinculación	Visitas a empresas.	Anual	60%	15%	28%	-	80%		
	Estudiantes en actividades deportivas y recreativas.	Semestral	30%	30%	-	28%	10%		
18. Actividades Formativas	Estudiantes en actividades culturales, artísticas y cívicas.	Semestral	30%	30%	-	27%	10%		
	Porcentaje de estudiantes becados en algún programa del instituto	Semestral	25%	38%	38%	30%	29%		
19. Becas	Cobertura en el entorno.	Anual	5%	-	-	13%	-		
	Porcentaje de estudiantes inscritos en Coordinación de Lengua Extranjera.	Semestral	50%	43%	43%	50%	50%		
	Porcentaje de registro de la Coordinación de Lengua Extranjera del Instituto en el Programa de Coordinador de Lenguas Extranjeras del TECNIM.	Anual	100%	90%	90%	90%	90%		

PROGRAMA DE TRABAJO ANUAL 2023

PROCESO	PROYECTOS RELACIONADOS	INDICADORES INSTITUCIONALES	FRECUENCIA	META	Enero- Marzo	Abril-Junio	Julio-Sept	Oct-Dic
	22. Centro de Incubación e Innovación Empresarial (CIIE)	Proyectos incubados y/o seguimiento a través del modelo Institucional de Incubación.	Anual	6	-	-	-	4
		Porcentaje de estudiantes en programa de emprendedores.	Anual	10%	-	-	6%	6%
Proceso de Innovación y Calidad	23. Sistema de Gestión Integral	Mantener la certificación del SGI.	Semestral	100%	50%	100%	50%	100%
		Cumplimiento de los planes de acción de la matriz ambiental.	Semestral	80%	40%	80%	40%	80%
		Cumplimiento de los planes de acción de la matriz de seguridad y salud ocupacional.	Semestral	80%	40%	80%	40%	80%
		Cumplimiento de los planes de acción de la matriz de energía.	Semestral	80%	40%	80%	40%	80%
	24. Igualdad de Género y no Discriminación	Mantener la certificación del Sistema de Gestión de Igualdad y no Discriminación.	Semestral	100%	50%	100%	50%	100%
		Cumplimiento de los planes de acción de igualdad y no discriminación.	Semestral	80%	40%	80%	40%	80%
	25. Modelo Coahuila para la transición Agroecológica	Seguimiento al Modelo Coahuila para la Transición Agroecológica	Anual	100%	40%	20%	10%	70%

PROGRAMA DE TRABAJO ANUAL 2023 **GASTO DE RECURSO FEDERAL**

PROCESO	PROYECTOS RELACIONADOS	INDICADORES INSTITUCIONALES	FRECUENCIA	META	Enero-Marzo	Abril-Junio	Julio-Sept	Oct-Dic	Programado	Enero-Marzo	Abril-Junio	Julio-Sept	Oct-Dic	Total	
Proceso de Planeación	7. División de Estudios Profesionales de Ingeniería en Logística	Porcentaje de deserción escolar del programa educativo por cohorte generacional.	Semestral	10%	-	6%	3.50%	-	\$0.00	\$0.00	\$0.00	\$0.00	\$0.00	\$0.00	
		Porcentaje de reprobación escolar del programa educativo.	Semestral	24%	-	13%	11.86%	-	\$0.00	\$0.00	\$0.00	\$0.00	\$0.00	\$0.00	\$0.00
		Porcentaje de eficiencia terminal del programa educativo por cohorte generacional.	Annual	45%	32%	-	-	-	-	\$0.00	\$0.00	\$0.00	\$0.00	\$0.00	\$0.00
		Porcentaje de alumnos en residencia profesional.	Annual	80%	-	-	81%	-	-	\$0.00	\$0.00	\$0.00	\$0.00	\$0.00	\$0.00
		Evaluación del programa académico en vías de acreditación.	Annual	80%	15%	35%	46%	70%	-	\$0.00	\$0.00	\$0.00	\$0.00	\$0.00	\$0.00
		Porcentaje de reprobación escolar en materias del área de ciencias básicas.	Semestral	20%	17%	-	18.39%	-	-	\$0.00	\$0.00	\$0.00	\$0.00	\$0.00	\$0.00
		Porcentaje de alumnos en eventos de ciencias básicas.	Annual	8%	-	-	19%	-	-	\$0.00	\$0.00	\$0.00	\$0.00	\$0.00	\$0.00
		Porcentaje de presupuesto modificado contra el aprobado.	Trimestral	5%	1.8%	0.05%	1.00%	1%	-	\$0.00	\$0.00	\$0.00	\$0.00	\$0.00	\$25,917.00
		Porcentaje de cumplimiento de metas de los 5 procesos estratégicos (actualización de indicadores institucionales)	Annual	85%	65%	85%	85%	90%	-	\$0.00	\$0.00	\$0.00	\$0.00	\$0.00	\$0.00
		Proceso de Vinculación	10. Servicios Escolares	Porcentaje de titulación por generación.	Semestral	75%	75%	80%	90%	-	\$0.00	\$0.00	\$0.00	\$0.00	\$0.00
Alumnos adscritos al seguro facultativo.	Semestral			100%	95%	97%	100%	95%	-	\$0.00	\$0.00	\$0.00	\$0.00	\$0.00	
Porcentaje de cumplimiento de captura de calificación por corte de semana de seguimiento.	Mensual			100%	75%	100%	100%	100%	-	\$0.00	\$0.00	\$0.00	\$0.00	\$0.00	
Alumnos adscritos al seguro de accidentes personales	Semestral			100%	88%	100%	100%	100%	-	\$0.00	\$0.00	\$0.00	\$0.00	\$0.00	
Porcentaje de alumnos en baja temporal.	Annual			5%	4%	4.80%	1.5%	0.4%	-	\$0.00	\$0.00	\$0.00	\$0.00	\$0.00	
Evaluación y seguimiento de informes de transparencia.	Trimestral			90%	98%	98%	98%	90%	-	\$0.00	\$0.00	\$0.00	\$0.00	\$0.00	
Porcentaje de plataforma actualizada de entrega recepción.	Trimestral			95%	95%	95%	95%	95%	-	\$0.00	\$0.00	\$0.00	\$0.00	\$0.00	
Número de volúmenes por alumno.	Semestral			5	6	6	5	5	-	\$0.00	\$0.00	\$0.00	\$0.00	\$0.00	
Austeridad y Ahorro.	Annual			3%	0.25%	0.25%	0.25%	0.35%	-	\$1,049,200.00	\$278,472.14	\$455,153.52	\$244,310.03	\$246,789.24	\$1,224,724.93
Proceso de Administración de los Recursos	14. Recursos Humanos			Personal directivo y personal no docente (administrativo capacitado) (mínimo 30 hrs. por curso).	Annual	50%	26%	26%	39%	-	\$18,696,877.56	\$4,369,581.84	\$3,742,659.05	\$4,052,860.03	\$6,868,370.74
		Mantenimientos preventivos y correctivos.	Semestral	100%	50%	50%	50%	-	\$416,598.44	\$92,560.39	\$105,931.48	\$27,143.22	\$0.00	\$225,635.09	
		Número de alumnos por computadora.	Annual	11 alumnos	7 alumnos	7 alumnos	10 alumnos	10 alumnos	-	\$0.00	\$0.00	\$0.00	\$0.00	\$0.00	
		Porcentaje de alumnos en servicio social.	Annual	90%	5%	-	85%	0	-	\$0.00	\$0.00	\$0.00	\$0.00	\$0.00	
		Porcentaje de alumnos en el sector laboral.	Annual	60%	37%	-	23%	2	-	\$0.00	\$0.00	\$0.00	\$0.00	\$0.00	
		Eficiencia de Convenios	Annual	8	5	3	-	-	-	\$0.00	\$0.00	\$0.00	\$0.00	\$0.00	
		Visitas a empresas.	Annual	60%	15%	28%	-	80%	-	\$0.00	\$0.00	\$0.00	\$0.00	\$0.00	
		Estudiantes en actividades deportivas y recreativas.	Semestral	30%	30%	-	28%	10%	-	\$0.00	\$0.00	\$0.00	\$0.00	\$0.00	
		Estudiantes en actividades culturales, artísticas y deportivas.	Semestral	30%	30%	-	27%	10%	-	\$0.00	\$0.00	\$0.00	\$0.00	\$0.00	
		Proceso de Vinculación	18. Becas	Porcentaje de estudiantes becados en algún programa del instituto.	Semestral	25%	38%	38%	30%	29%	\$0.00	\$0.00	\$0.00	\$0.00	\$0.00
Cobertura en el entorno.	Annual			5%	-	-	13%	-	-	\$0.00	\$0.00	\$0.00	\$0.00	\$0.00	
Porcentaje de estudiantes inscritos en Coordinación de Lengua Extranjera.	Semestral			50%	43%	43%	50%	50%	-	\$0.00	\$0.00	\$0.00	\$0.00	\$0.00	
Porcentaje de registro de la Coordinación de Lengua Extranjera del Instituto en el Programa de Coordinador de Lenguas Extranjeras del TECNAM.	Annual			100%	90%	90%	90%	90%	-	\$0.00	\$0.00	\$0.00	\$0.00	\$0.00	

PROGRAMA DE TRABAJO ANUAL 2023										GASTO DE RECURSO FEDERAL				
PROCESO	PROYECTOS RELACIONADOS	INDICADORES INSTITUCIONALES	FRECUENCIA	META	Enero-Marzo	Abril-Junio	Julio-Sept	Oct-Dic	Programado	Enero-Marzo	Abril-Junio	Julio-Sept	Oct-Dic	Total
	22. Centro de Incubación e Innovación Empresarial (CIE)	Proyectos incubados y/o seguimiento a través del modelo Institucional de Incubación.	Anual	6	-	-	-	4	\$0.00	\$0.00	\$0.00	\$0.00	\$0.00	\$0.00
		Porcentaje de estudiantes en programa de emprendedores.	Anual	10%	-	-	6%	6%	\$0.00	\$0.00	\$0.00	\$0.00	\$0.00	\$0.00
Proceso de Innovación y Calidad	23. Sistema de Gestión Integral	Mantener la certificación del SGI.	Semestral	100%	50%	50%	100%	\$0.00	\$0.00	\$0.00	\$0.00	\$0.00	\$0.00	\$0.00
		Cumplimiento de los planes de acción de la matriz ambiental.	Semestral	80%	40%	40%	80%	\$0.00	\$0.00	\$0.00	\$0.00	\$0.00	\$0.00	\$0.00
		Cumplimiento de los planes de acción de la matriz de seguridad y salud ocupacional.	Semestral	80%	40%	40%	80%	\$0.00	\$0.00	\$0.00	\$0.00	\$0.00	\$0.00	\$0.00
		Cumplimiento de los planes de acción de la matriz de energía.	Semestral	80%	40%	40%	80%	\$0.00	\$0.00	\$0.00	\$0.00	\$0.00	\$0.00	\$0.00
	24. Igualdad de Género y no Discriminación	Mantener la certificación del Sistema de Gestión de Igualdad y no Discriminación.	Semestral	100%	50%	50%	100%	\$0.00	\$0.00	\$0.00	\$0.00	\$0.00	\$0.00	\$0.00
		Cumplimiento de los planes de acción de igualdad y no discriminación.	Semestral	80%	40%	40%	80%	\$0.00	\$0.00	\$0.00	\$0.00	\$0.00	\$0.00	\$0.00
	25. Modelo Coahuila para la transición Agroecológica	Seguimiento al Modelo Coahuila para la Transición Agroecológica	Anual	100%	40%	20%	70%	\$20,162,776.00	\$4,740,614.37	\$4,354,746.05	\$4,324,313.28	\$7,115,777.98	\$20,535,451.68	
Total														

IV. Información Adicional

- a) La relación de bienes muebles que componen su patrimonio al 31 de diciembre de 2023 de conformidad con la estructura del formato emitido por el CONAC;
- b) La relación de bienes inmuebles que componen su patrimonio al 31 de diciembre de 2023 de conformidad con la estructura del formato emitido por el CONAC;
- c) El reporte de los esquemas bursátiles y de coberturas financieras del ente público; (*formato libre*)
- d) La información respecto al ejercicio y destino del gasto federalizado, así como respecto al reintegro de los recursos federales no devengados, correspondiente al tercer trimestre 2023, de conformidad con la estructura del formato emitido por el CONAC;
- e) El informe sobre la situación que guardan los proyectos de Asociaciones Público-Privadas (APP) Celebrados y licitados por entidades estatales al amparo de la Ley de Asociaciones Público-Privadas para el Estado de Coahuila de Zaragoza y avance de los proyectos APP correspondientes, durante el ejercicio 2023 (*formato libre*)
- g) El cuadernillo del Informe de Avance de Gestión Financiera correspondiente al tercer trimestre del ejercicio fiscal 2023, entregado al Congreso del Estado de Coahuila, deberá adjuntarse en archivo digital PDF. Lo anterior sin perjuicio de lo señalado en la regla tercer, la cual establece que se deberá presentar la información en formato (Word y Excel).



Ente Público: INSTITUTO TECNOLOGICO SUPERIOR DE SAN PEDRO DE LAS COLONIAS

Relación de bienes muebles que componen su patrimonio

Al 31 de diciembre de 2023

Código	Descripción del Bien	Valor en libros
000 3001016	CORTADORA DE METAL	\$9,380.70
0003000970	TABLET LENOVO YOGA TAB YT-X705F 10" QUALCOMM	\$7,153.33
0003000971	TABLET LENOVO YOGA TAB YT-X705F 10" QUALCOMM	\$7,153.33
0003000972	TABLET LENOVO YOGA TAB YT-X705F 10" QUALCOMM	\$7,153.33
0003000973	TABLET LENOVO YOGA TAB YT-X705F 10" QUALCOMM	\$7,153.33
0003000974	TABLET LENOVO YOGA TAB YT-X705F 10" QUALCOMM	\$7,153.33
0003000975	TABLET LENOVO YOGA TAB YT-X705F 10" QUALCOMM	\$7,495.62
0003000976	TABLET LENOVO YOGA TAB YT-X705F 10" QUALCOMM	\$7,495.62
0003000977	TABLET LENOVO YOGA TAB YT-X705F 10" QUALCOMM	\$7,495.62
0003000978	TABLET LENOVO YOGA TAB YT-X705F 10" QUALCOMM	\$7,495.62
0003000979	TABLET LENOVO YOGA TAB YT-X705F 10" QUALCOMM	\$7,495.62
5150100002-3	VOSTRO 14 3468 CORE I3 6006U HASTA 2.0 GHZ	\$14,077.76
5150100002-4	HP LASER JET M521 DN IMPRESORA COPIADORA ESCANER Y FAX	\$9,268.40
0003000981	PANTALLA	\$10,499.00
5150100001-70	LAPTOP HP ELITEBOOK X360 CORE I7	\$28,079.10
0003001000	TERMINAL ADICIONAL RECONOCIMIENTO FACIAL (TCO/IP, USB) TERMINAL NS160 ET	\$3,200.00
0003001001	TERMINAL ADICIONAL RECONOCIMIENTO FACIAL (TCO/IP, USB) TERMINAL NS160 ET	\$3,200.00
003 001021	LAPTOP DELL CAMING	\$28,607.89
56401000009-4	MINISPLIT MARCA SAMSUNG 2 TN INVERTER	\$11,929.44
5110100144-1	ENGARGOLADORA TRIPLO PERFEX PASO	\$4,974.16
5150100141-1	IMPRESORA DE ETIQUETAS	\$3,992.72
5150100143-3	COMPUTADORA HP 600SFF G1 W8.1/7 COREI3-4330 8G B 500 GB Y MONITOR HP 18.5" LED	\$13,340.70

5110100001-11	MODULO OPERATIVO REGIO CON LATERAL DERECHO WENGE MARCA IDESA, CAJONERA 3 GAVETAS TIPO PEDESTAL TAMAÑO OFICIO	\$12,515.06
5110100003-3	CREDENZA 135 CON 2 PUERTAS MELAMINA WENGUE MARCA LINEA ITALIA	\$7,000.83
5110100007-1	LIBRERO DE PISO ELITE CON PUERTAS WENGUE MARCA IDESA	\$8,991.74
0003000985	LAPTOP DELL LATITUDE 15 5520 15.6" INTEL CORE i5 1135G7 DISCO DURO 256 GB	\$26,609.33
5190100281-1	EXTINTOR BIOXIDO	\$3,225.09
5190100281-2	EXTINTOR BIOXIDO	\$3,225.09
5190100281-3	EXTINTOR BIOXIDO	\$3,225.09
5190100281-4	EXTINTOR BIOXIDO	\$3,225.09
5190100281-5	EXTINTOR BIOXIDO	\$3,225.09
5190100281-6	EXTINTOR BIOXIDO	\$3,225.09
5190100281-7	EXTINTOR BIOXIDO	\$3,225.09
5190100286-1	EXTINTOR BIOXIDO	\$3,225.09
5690100610-1	EXTINTOR NUEVO DE BIOXIDO DE CARBONO	\$3,577.44
5690100610-2	EXTINTOR NUEVO DE BIOXIDO DE CARBONO	\$3,577.44
5690100610-3	EXTINTOR NUEVO DE BIOXIDO DE CARBONO	\$3,577.44
5150100001-135	CPU HP 280 G3 SFF, INTEL CORE I5-9500 9 TH 3.0GHZ 9 MB 6 CORES/1 TB HDD 7200RPM 3.5/ 4GB DDR4 2666 MHZ1X4/W10P64/DVDWR/ACBT/ANTI VIRUS 1 YR 2 TB CLOUD 3-3-37JC25LTELIFE2T	\$13,609.12
5150100004-3	Laptop Dell Inspiron 14 3493 H4H7X Procesador 10th Generation Intel I51035g	\$19,048.36
5110100176-1	LOCKER DE 4 PUERTAS	\$2,919.72
5150100004-2	LAP TOP HP PAVILION X360, 14-DH1010LA, 14 INTEL CORE i5-1021U, 8 GB, 256 SSD WINDOWS 10 HOME TOU	\$20,500.00
5150100108-7	COMPUTADORA LANIX TITAN	\$12,209.00
5230100078-1	VIDEOPROYECTOR	\$11,999.00
5230100001-2	CAMARA NIKON 3500	\$15,658.84
5210100041-1	PANTALLA LED 42 FHD SMART 3D 120H.	\$9,999.00
5150100001-105	HP 280G3 SFF, CORE i5-8500, 1 TB HDD, 4GB RAM, DVD RW, W10PRO64, 1/1/1 WiFi	\$13,367.84
5150100001-106	HP 280G3 SFF, CORE i5-8500, 1 TB HDD, 4GB RAM, DVD RW, W10PRO64, 1/1/1 WiFi	\$13,367.84

5150100001-107	HP 280G3 SFF, CORE i5-8500, 1 TB HDD, 4GB RAM, DVD RW, W10PRO64, 1/1/1 WiFi	\$13,367.84
5150100001-108	HP 280G3 SFF, CORE i5-8500, 1 TB HDD, 4GB RAM, DVD RW, W10PRO64, 1/1/1 WiFi	\$13,367.84
5150100001-109	HP 280G3 SFF, CORE i5-8500, 1 TB HDD, 4GB RAM, DVD RW, W10PRO64, 1/1/1 WiFi	\$13,367.84
5150100001-110	HP 280G3 SFF, CORE i5-8500, 1 TB HDD, 4GB RAM, DVD RW, W10PRO64, 1/1/1 WiFi	\$13,367.84
5150100001-111	HP 280G3 SFF, CORE i5-8500, 1 TB HDD, 4GB RAM, DVD RW, W10PRO64, 1/1/1 WiFi	\$13,367.84
5150100001-112	HP 280G3 SFF, CORE i5-8500, 1 TB HDD, 4GB RAM, DVD RW, W10PRO64, 1/1/1 WiFi	\$13,367.84
5150100001-113	HP 280G3 SFF, CORE i5-8500, 1 TB HDD, 4GB RAM, DVD RW, W10PRO64, 1/1/1 WiFi	\$13,367.84
5150100001-114	HP 280G3 SFF, CORE i5-8500, 1 TB HDD, 4GB RAM, DVD RW, W10PRO64, 1/1/1 WiFi	\$13,367.84
5150100001-115	HP 280G3 SFF, CORE i5-8500, 1 TB HDD, 4GB RAM, DVD RW, W10PRO64, 1/1/1 WiFi	\$13,367.84
5150100001-116	HP 280G3 SFF, CORE i5-8500, 1 TB HDD, 4GB RAM, DVD RW, W10PRO64, 1/1/1 WiFi	\$13,367.84
5150100001-117	HP 280G3 SFF, CORE i5-8500, 1 TB HDD, 4GB RAM, DVD RW, W10PRO64, 1/1/1 WiFi	\$13,367.84
5150100001-118	HP 280G3 SFF, CORE i5-8500, 1 TB HDD, 4GB RAM, DVD RW, W10PRO64, 1/1/1 WiFi	\$13,367.84
5150100001-119	HP 280G3 SFF, CORE i5-8500, 1 TB HDD, 4GB RAM, DVD RW, W10PRO64, 1/1/1 WiFi	\$13,367.84
5150100001-120	HP 280G3 SFF, CORE i5-8500, 1 TB HDD, 4GB RAM, DVD RW, W10PRO64, 1/1/1 WiFi	\$13,367.84
5150100001-121	HP 280G3 SFF, CORE i5-8500, 1 TB HDD, 4GB RAM, DVD RW, W10PRO64, 1/1/1 WiFi	\$13,367.84
5150100001-122	HP 280G3 SFF, CORE i5-8500, 1 TB HDD, 4GB RAM, DVD RW, W10PRO64, 1/1/1 WiFi	\$13,367.84
5150100001-123	HP 280G3 SFF, CORE i5-8500, 1 TB HDD, 4GB RAM, DVD RW, W10PRO64, 1/1/1 WiFi	\$13,367.84
5150100001-124	HP 280G3 SFF, CORE i5-8500, 1 TB HDD, 4GB RAM, DVD RW, W10PRO64, 1/1/1 WiFi	\$13,367.84
5150100001-125	HP 280G3 SFF, CORE i5-8500, 1 TB HDD, 4GB RAM, DVD RW, W10PRO64, 1/1/1 WiFi	\$13,367.84

5150100001-126	HP 280G3 SFF, CORE i5-8500, 1 TB HDD, 4GB RAM, DVD RW, W10PRO64, 1/1/1 WiFi	\$13,367.84
5150100001-127	HP 280G3 SFF, CORE i5-8500, 1 TB HDD, 4GB RAM, DVD RW, W10PRO64, 1/1/1 WiFi	\$13,367.84
5150100001-128	HP 280G3 SFF, CORE i5-8500, 1 TB HDD, 4GB RAM, DVD RW, W10PRO64, 1/1/1 WiFi	\$13,367.84
5150100001-129	HP 280G3 SFF, CORE i5-8500, 1 TB HDD, 4GB RAM, DVD RW, W10PRO64, 1/1/1 WiFi	\$13,367.84
5150100001-130	HP 280G3 SFF, CORE i5-8500, 1 TB HDD, 4GB RAM, DVD RW, W10PRO64, 1/1/1 WiFi	\$13,367.84
5150100001-131	HP 280G3 SFF, CORE i5-8500, 1 TB HDD, 4GB RAM, DVD RW, W10PRO64, 1/1/1 WiFi	\$13,367.84
5150100001-132	HP 280G3 SFF, CORE i5-8500, 1 TB HDD, 4GB RAM, DVD RW, W10PRO64, 1/1/1 WiFi	\$13,367.84
5150100001-133	HP 280G3 SFF, CORE i5-8500, 1 TB HDD, 4GB RAM, DVD RW, W10PRO64, 1/1/1 WiFi	\$13,367.84
5150100001-134	HP 280G3 SFF, CORE i5-8500, 1 TB HDD, 4GB RAM, DVD RW, W10PRO64, 1/1/1 WiFi	\$13,367.84
5640100002-4	AIRE ACONDICIONADO TIPO VENTANA MIRAGE DE 220V DE 2 TONELADAS	\$11,264.76
5150100001-38	PC DE ESCRITORIO EMPRESARIAL, INTEL CORE 15,8 GB 500 GB DVD RW MARCHA HP MODELO 280 G2 MONITOR HP MODELO V203P' 19.5 PULGADAS	\$15,264.44
5150100001-39	PC DE ESCRITORIO EMPRESARIAL, INTEL CORE 15,8 GB 500 GB DVD RW MARCHA HP MODELO 280 G2 MONITOR HP MODELO V203P' 19.5 PULGADAS	\$15,264.44
5150100001-40	PC DE ESCRITORIO EMPRESARIAL, INTEL CORE 15,8 GB 500 GB DVD RW MARCHA HP MODELO 280 G2 MONITOR HP MODELO V203P' 19.5 PULGADAS	\$15,264.44
5150100001-41	PC DE ESCRITORIO EMPRESARIAL, INTEL CORE 15,8 GB 500 GB DVD RW MARCHA HP MODELO 280 G2 MONITOR HP MODELO V203P' 19.5 PULGADAS	\$15,264.44
5150100001-42	PC DE ESCRITORIO EMPRESARIAL, INTEL CORE 15,8 GB 500 GB DVD RW MARCHA HP MODELO 280 G2 MONITOR HP MODELO V203P' 19.5 PULGADAS	\$15,264.44

5150100001-43	PC DE ESCRITORIO EMPRESARIAL, INTEL CORE 15,8 GB 500 GB DVD RW MARCHA HP MODELO 280 G2 MONITOR HP MODELO V203P` 19.5 PULGADAS	\$15,264.44
5150100001-44	PC DE ESCRITORIO EMPRESARIAL, INTEL CORE 15,8 GB 500 GB DVD RW MARCHA HP MODELO 280 G2 MONITOR HP MODELO V203P` 19.5 PULGADAS	\$15,264.44
5150100001-45	PC DE ESCRITORIO EMPRESARIAL, INTEL CORE 15,8 GB 500 GB DVD RW MARCHA HP MODELO 280 G2 MONITOR HP MODELO V203P` 19.5 PULGADAS	\$15,264.44
5150100001-46	PC DE ESCRITORIO EMPRESARIAL, INTEL CORE 15,8 GB 500 GB DVD RW MARCHA HP MODELO 280 G2 MONITOR HP MODELO V203P` 19.5 PULGADAS	\$15,264.44
5150100001-47	PC DE ESCRITORIO EMPRESARIAL, INTEL CORE 15,8 GB 500 GB DVD RW MARCHA HP MODELO 280 G2 MONITOR HP MODELO V203P` 19.5 PULGADAS	\$15,264.44
5150100001-48	PC DE ESCRITORIO EMPRESARIAL, INTEL CORE 15,8 GB 500 GB DVD RW MARCHA HP MODELO 280 G2 MONITOR HP MODELO V203P` 19.5 PULGADAS	\$15,264.44
5150100001-49	PC DE ESCRITORIO EMPRESARIAL, INTEL CORE 15,8 GB 500 GB DVD RW MARCHA HP MODELO 280 G2 MONITOR HP MODELO V203P` 19.5 PULGADAS	\$15,264.44
5150100001-50	PC DE ESCRITORIO EMPRESARIAL, INTEL CORE 15,8 GB 500 GB DVD RW MARCHA HP MODELO 280 G2 MONITOR HP MODELO V203P` 19.5 PULGADAS	\$15,264.44
5150100001-51	PC DE ESCRITORIO EMPRESARIAL, INTEL CORE 15,8 GB 500 GB DVD RW MARCHA HP MODELO 280 G2 MONITOR HP MODELO V203P` 19.5 PULGADAS	\$15,264.44
5150100001-52	PC DE ESCRITORIO EMPRESARIAL, INTEL CORE 15,8 GB 500 GB DVD RW MARCHA HP MODELO 280 G2 MONITOR HP MODELO V203P` 19.5 PULGADAS	\$15,264.44
5150100001-53	PC DE ESCRITORIO EMPRESARIAL, INTEL CORE 15,8 GB 500 GB DVD RW MARCHA HP MODELO 280 G2 MONITOR HP MODELO V203P` 19.5 PULGADAS	\$15,264.44

5150100001-54	PC DE ESCRITORIO EMPRESARIAL, INTEL CORE 15,8 GB 500 GB DVD RW MARCHA HP MODELO 280 G2 MONITOR HP MODELO V203P`19.5 PULGADAS	\$15,264.44
5150100001-55	PC DE ESCRITORIO EMPRESARIAL, INTEL CORE 15,8 GB 500 GB DVD RW MARCHA HP MODELO 280 G2 MONITOR HP MODELO V203P`19.5 PULGADAS	\$15,264.44
5150100001-56	PC DE ESCRITORIO EMPRESARIAL, INTEL CORE 15,8 GB 500 GB DVD RW MARCHA HP MODELO 280 G2 MONITOR HP MODELO V203P`19.5 PULGADAS	\$15,264.44
5150100001-57	PC DE ESCRITORIO EMPRESARIAL, INTEL CORE 15,8 GB 500 GB DVD RW MARCHA HP MODELO 280 G2 MONITOR HP MODELO V203P`19.5 PULGADAS	\$15,264.44
5150100001-58	PC DE ESCRITORIO EMPRESARIAL, INTEL CORE 15,8 GB 500 GB DVD RW MARCHA HP MODELO 280 G2 MONITOR HP MODELO V203P`19.5 PULGADAS	\$15,264.44
5150100001-59	PC DE ESCRITORIO EMPRESARIAL, INTEL CORE 15,8 GB 500 GB DVD RW MARCHA HP MODELO 280 G2 MONITOR HP MODELO V203P`19.5 PULGADAS	\$15,264.44
5150100001-60	PC DE ESCRITORIO EMPRESARIAL, INTEL CORE 15,8 GB 500 GB DVD RW MARCHA HP MODELO 280 G2 MONITOR HP MODELO V203P`19.5 PULGADAS	\$15,264.44
5150100001-61	PC DE ESCRITORIO EMPRESARIAL, INTEL CORE 15,8 GB 500 GB DVD RW MARCHA HP MODELO 280 G2 MONITOR HP MODELO V203P`19.5 PULGADAS	\$15,264.44
5150100001-62	PC DE ESCRITORIO EMPRESARIAL, INTEL CORE 15,8 GB 500 GB DVD RW MARCHA HP MODELO 280 G2 MONITOR HP MODELO V203P`19.5 PULGADAS	\$15,264.44
5150100001-63	PC DE ESCRITORIO EMPRESARIAL, INTEL CORE 15,8 GB 500 GB DVD RW MARCHA HP MODELO 280 G2 MONITOR HP MODELO V203P`19.5 PULGADAS	\$15,264.44
5150100001-64	PC DE ESCRITORIO EMPRESARIAL, INTEL CORE 15,8 GB 500 GB DVD RW MARCHA HP MODELO 280 G2 MONITOR HP MODELO V203P`19.5 PULGADAS	\$15,264.44

5150100001-65	PC DE ESCRITORIO EMPRESARIAL, INTEL CORE 15,8 GB 500 GB DVD RW MARCHA HP MODELO 280 G2 MONITOR HP MODELO V203P' 19.5 PULGADAS	\$15,264.44
5150100001-66	PC DE ESCRITORIO EMPRESARIAL, INTEL CORE 15,8 GB 500 GB DVD RW MARCHA HP MODELO 280 G2 MONITOR HP MODELO V203P' 19.5 PULGADAS	\$15,264.44
5150100001-67	PC DE ESCRITORIO EMPRESARIAL, INTEL CORE 15,8 GB 500 GB DVD RW MARCHA HP MODELO 280 G2 MONITOR HP MODELO V203P' 19.5 PULGADAS	\$15,264.44
5230100078-2	VIDEOPROYECTOR	\$8,311.40
5230100078-3	VIDEOPROYECTOR	\$8,311.40
5230100078-4	PROYECTOR LUMEN	\$14,259.88
0003000988	PROYECTOR BENQ	\$8,556.93
0003000989	PROYECTOR BENQ	\$8,556.93
000 3000990	PROYECTOR BENQ	\$8,556.93
000 3000991	PROYECTOR BENQ	\$8,556.93
0003000997	PANTALLA	\$9,999.00
00AI000014	MINISPLIT	\$14,128.80
5110100001-1	DESTRUCTORA AUTOM. PAP/TARJ	\$3,115.54
5110100001-6	CORTADORA BROTHER	\$8,518.55
5110100002-1	ENMICADORA DIGITAL P/CTA. Y OF.	\$2,858.04
5110100003-1	GERENCIAL DITTA 1.80X1.80XLIBRERO	\$26,100.00
5110100004-1	LIBRERO ESPECIAL CON UNA PUERTA	\$9,280.00
5110100005-1	SILLON EJECUTIVO DE LUJO RESPALDO ALTO, MECANISMO DE RODILLA	\$8,700.00
5110100143-6	ARCHIVEROS VERTICAL MARCA HOM 4 GAVETAS COLOR ARENA	\$2,711.36
5150100001-138	IPAD PRO DE 12.9" WI-FI 128 GB GRIS ESPACIAL	\$26,499.01
5150100001-139	MAGIC KEYBOARD PARA EL IPAD PRO DE 12.9"	\$8,299.00
5150100001-73	INTE DE DOBLE NUCLEO 1,4 GHZ (TURBO BOOST 3,6 GHZ) INTEL HD GRAPHICS 615-8 GB	\$39,199.00
5150100118-2	IMPRESORA HP COLOR LASER JET 4700 PH+	\$17,713.53
5150100139-1	CPU MARCA HP	\$11,140.64
5210100020-1	PROYECTOR BENQ MS527	\$7,579.44
5640100005-2	MINISPLIT 1.5 TON. FRIO Y CALOR TIPO INVERTER	\$12,864.40
5190100136-1	CAJA FUERTE	\$3,314.15

0003000980	LAPTOP LENOVO IDEAPAD 3 15IIL05/ CORE I3-1005G1	\$13,661.32
5150100119-64	COMPUTADORA CON PROCESADOR INTEL CORE 2 DUO DE 1 GB EN RAM 160 GB EN DD CON LECTOR DE DVD	\$10,258.00
000 3001008	ESTRUCTURA DE BÀSQUETBOL	\$75,400.00
000 3001009	ESTRUCTURA DE BÀSQUETBOL	\$75,400.00
000 3001010	JUEGO DE VOLEYBOL	\$19,488.00
5150100002-6	PC DE ESCRITORIO HP 280G3 SFF, INTEL CORE i7, 8 GB, 1000 GB DVD+RW WINDOWS10PRO (3XT77LTElite2T) CLAVE CPUUHPI470 MOD. 280 G3 SFF	\$18,361.64
5150100143-1	COMPUTADORA HP 600SFF G1 W8.1/7 COREi3-4330 8G B 500 GB Y MONITOR HP 18.5" LED	\$13,340.69
5110100001-2	SILLON EJECUTIVO FERRA DE RESPALDO ALTO.	\$3,074.00
5110100020-2	ARCHIVERO LINEA 2000 COLOR CERZO NEGRO	\$10,486.40
5110100020-3	ARCHIVERO HORIZONTE AL 2 GAVETAS LINEA 2000	\$7,627.00
5110100051-1	ESCRITORIO LINEA 2000 DE 1.40 CM. DE LARGO X 70 CM. ANCHO COLOR NEGRA	\$5,858.00
5110100065-1	LIBRERO MURANO SIN PUERTAS CON CUATRO ENTRE PAÑOS	\$5,655.00
5110100143-2	ARCHIVEROS VERTICAL MARCA HOM 4 GAVETAS COLOR ARENA	\$2,711.36
5110100143-3	ARCHIVEROS VERTICAL MARCA HOM 4 GAVETAS COLOR ARENA	\$2,711.36
5150100135-1	DIGITALIZACION DE FIRMAS DIGITALES	\$5,660.80
5150100151-2	COMPUTADORA DE ESCRITORIO HP 280 G2 SFF, INTEL COREi5,4 GB, DVD + RW WINDOWS 10 PRO (W5Y89LT) CLAVE CPQ5460 MODELO 280 G2 SFF	\$13,377.12
5230100084-1	CAMARA FOTOGRAFICA CANON POWER SHOT SX140 IS NEGRA 20 MP 40X HD	\$4,355.80
5640100016-1	MINISPLIT DE DOS TONELADAS HEAT PUMP R-410A SEER 16 220/1 MARCA MCQUAY	\$17,761.36
0003001005	LAPTOP	\$18,199.24
5110100001-5	ESCRITORIO SOBRE DISEÑO 210X90X86 CM.	\$6,032.00
5110100172-1	BARRERA ELECTROMECHANICA	\$41,410.84
5110100179-2	SILLON EJECUTIVO	\$1,856.00
5150100001-1	PC DE ESCRITORIO CPU SPQ 5460 MODELO 280 G2 SFF	\$12,320.36
5150100002-2	PC DE ESCRITORIO HP 280 G2 SFF, INTEL CORE i3 4 GB	\$11,740.36
5210100036-1	PANTALLA LG 42 PULG. LCD	\$10,727.68

5210100044-1	KIT SAXXON PRO	\$17,940.00
5210100044-2	KIT SAXXON PRO	\$8,660.00
5640100004-3	MINISPLIT 1 TN	\$5,500.72
5640100004-4	MINISPLIT 1 TN	\$6,006.31
5150100119-3	COMPUTADORA CON PROCESADOR INTEL CORE 2 DUO DE 1 GB EN RAM 160 GB EN DD CON LECTOR DE DVD	\$10,258.00
5210100033-1	GENERADOR DE FRECUENCIA MCA. TOP WARK	\$9,602.50
5290100033-1	EQ. DIDAC P/LA INTRODUCCION A LOS MICROPROCESOS	\$43,700.00
5290100034-1	REGULADORES DE ALIMENTACION	\$8,709.51
5290100034-2	REGULADORES DE ALIMENTACION	\$8,709.51
5290100035-1	ACONDICIONADORES ELECTRICOS DE LINEA	\$6,794.50
5290100035-2	ACONDICIONADORES ELECTRICOS DE LINEA	\$6,794.50
5290100035-3	ACONDICIONADORES ELECTRICOS DE LINEA	\$6,794.50
5290100035-4	ACONDICIONADORES ELECTRICOS DE LINEA	\$6,794.50
5290100036-1	FUENTES REGULADORES DE PODER	\$12,650.00
5290100036-2	FUENTES REGULADORES DE PODER	\$12,650.00
5290100036-3	FUENTES REGULADORES DE PODER	\$12,650.00
5290100038-1	TRANSFORMADORES MULTIPLES	\$8,625.00
5290100038-2	TRANSFORMADORES MULTIPLES	\$8,625.00
5290100038-3	TRANSFORMADORES MULTIPLES	\$8,625.00
5290100038-4	TRANSFORMADORES MULTIPLES	\$8,625.00
5290100038-5	TRANSFORMADORES MULTIPLES	\$8,625.00
5290100038-6	TRANSFORMADORES MULTIPLES	\$8,625.00
5290100038-7	TRANSFORMADORES MULTIPLES	\$8,625.00
5290100038-8	TRANSFORMADORES MULTIPLES	\$8,625.00
5290100038-9	TRANSFORMADORES MULTIPLES	\$8,625.00
5290100045-1	CONTADOR DE ENERGIA REAL	\$35,203.05
5290100054-1	EQUIPO P/EXPERIMENTAR C/MAQUINAS ELECTRICAS	\$2,928.00
5290100054-2	EQUIPO P/EXPERIMENTAR C/MAQUINAS ELECTRICAS	\$2,928.00
5290100055-1	PAQUETES DIDACTICO P/ELECTRICIDAD Y ELECTRONICA	\$2,692.80
5290100055-2	PAQUETES DIDACTICO P/ELECTRICIDAD Y ELECTRONICA	\$2,692.80
5310100384-1	GABETA PARA MODULOS DE PRUEBA C/CAP PARA 18	\$5,865.00

5310100385-1	AMPLIFICADOR DE AUDIO Y OSCILADOR DE CRISTAL MLE 2	\$15,868.34
5310100386-1	MADULO RESISTIVO MLE 8	\$4,051.66
5310100387-1	TRANSMISOR DE FM MLE 12	\$23,000.00
5310100388-1	SEMICONDUCTORES Y VARIOS MLE 13	\$4,485.00
5310100389-1	RECEPTOR DE FM	\$18,436.39
5310100390-1	TABLILLAS DE PRUEBA PROTOBOARD	\$5,100.00
5310100391-1	CARRO DE PRUEBAS C/EL SIGUIENTE CONTENIDO	\$16,534.55
5310100392-1	BANCOS DE RESISTORES	\$3,450.00
5310100392-2	BANCOS DE RESISTORES	\$3,000.00
5310100393-1	BANCOS DE CAPACITORES	\$3,450.00
5310100393-2	BANCOS DE CAPACITORES	\$3,450.00
5310100394-1	BANCOS DE INDUCTANCIAS	\$3,450.00
5310100395-1	BANCOS DE TRANSFORMADORES	\$3,450.00
5310100395-2	BANCOS DE TRANSFORMADORES	\$3,450.00
5310100395-3	BANCOS DE TRANSFORMADORES	\$3,450.00
5310100396-1	BANCO DE SINCRONIZACION	\$3,450.00
5310100397-1	GENERADOR DE SEÑAL BANDA ANCHA MOD.SG-9000 ELENCO	\$19,234.53
5310100398-1	GENERADOR DE AUDIO MOD.SG9300 ELENCO DE 10 HZ-1 M	\$19,634.53
5310100399-1	FUENTE VARIABLE DE CORRIENTE ALTERNA Y CORRIENTE	\$4,700.00
5310100402-1	TRIFASICOS DE 0 A 400 V.	\$3,001.50
5310100402-2	TRIFASICOS DE 0 A 400 V.	\$3,001.50
5310100402-3	TRIFASICOS DE 0 A 400 V.	\$3,001.50
5310100403-1	FUENTES DE ALIMENTACION REGULADA DE 0-40V. A 1.5 A	\$3,645.50
5310100404-1	GENERADOR DE PATRON NTSC	\$2,645.00
5310100405-1	FUENTES DE ALIMENTACION REGULADA MOD: EJ400-0	\$3,105.00
5310100405-2	FUENTES DE ALIMENTACION REGULADA MOD: EJ400-0	\$3,105.00
5310100405-3	FUENTES DE ALIMENTACION REGULADA MOD: EJ400-0	\$3,105.00
5310100405-4	FUENTES DE ALIMENTACION REGULADA MOD: EJ400-0	\$3,105.00
5310100405-5	FUENTES DE ALIMENTACION REGULADA MOD: EJ400-0	\$3,105.00
5310100406-1	VARIAC DE 0 A 100 V C/AMPERIMETRO DIGITAL	\$3,220.00
5310100406-2	VARIAC DE 0 A 100 V C/AMPERIMETRO DIGITAL	\$3,220.00
5310100406-3	VARIAC DE 0 A 100 V C/AMPERIMETRO DIGITAL	\$3,220.00

5310100406-4	VARIAC DE 0 A 100 V C/AMPERIMETRO DIGITAL	\$3,220.00
5310100406-5	VARIAC DE 0 A 100 V C/AMPERIMETRO DIGITAL	\$3,220.00
5310100407-1	CAPACITOMETRO E INDUCTOMETRO DIGITAL MCA. SCORE	\$3,622.50
5310100408-1	DESCADA DE RESISTENCIAS MAC. NISA MOD. 2802-R	\$7,130.00
5310100409-1	ENTRENADOR DE MEMORIA ESTADO SOLIDO C/LAMPARA	\$8,625.00
5310100410-1	TRANSFORMADORES MONOFASICOS	\$8,395.00
5310100410-2	TRANSFORMADORES MONOFASICOS	\$8,395.00
5310100411-1	TRASADOR DE SEÑAL	\$9,775.00
5310100412-1	FUENTES DE ALIMENTACION REGULADA MCA. NISA	\$3,680.00
5310100412-2	FUENTES DE ALIMENTACION REGULADA MCA. NISA	\$3,680.00
5310100412-3	FUENTES DE ALIMENTACION REGULADA MCA. NISA	\$3,680.00
5310100412-4	FUENTES DE ALIMENTACION REGULADA MCA. NISA	\$3,680.00
5310100412-5	FUENTES DE ALIMENTACION REGULADA MCA. NISA	\$3,680.00
5310100412-6	FUENTES DE ALIMENTACION REGULADA MCA. NISA	\$3,680.00
5310100412-7	FUENTES DE ALIMENTACION REGULADA MCA. NISA	\$3,680.00
5310100414-1	TEMPORIZADOR Y SENSOR MLE. 11	\$19,700.00
5310100415-1	FUENTES Y OSCILADORES MLE. 4	\$5,600.00
5310100416-1	MODULO CAPACITIVO MLE. 7	\$6,000.00
5310100417-1	OSCILADOR, MEZCLADOR, CONVERTIDOR MLE 1.1	\$7,200.00
5310100420-1	TRANSFORMADORES MULTIPLES MCA. NISA DE 0 A 48 V.	\$4,140.00
5310100420-2	TRANSFORMADORES MULTIPLES MCA. NISA DE 0 A 48 V.	\$4,140.00
5310100420-3	TRANSFORMADORES MULTIPLES MCA. NISA DE 0 A 48 V.	\$4,140.00
5310100420-4	TRANSFORMADORES MULTIPLES MCA. NISA DE 0 A 48 V.	\$4,140.00
5310100420-5	TRANSFORMADORES MULTIPLES MCA. NISA DE 0 A 48 V.	\$4,140.00
5310100420-6	TRANSFORMADORES MULTIPLES MCA. NISA DE 0 A 48 V.	\$4,140.00
5.1501E+15	Computadora HP	\$17,222.68
0003001003	ESCRITORIO	\$12,369.08
0003001004	ARCHIVERO VERTICAL	\$10,065.32
5150100108-8	COMPUTADORA LANIX TITAN	\$12,209.00
5110100147-1	ESCRITORIO 200 CEREZO NEGRO	\$6,141.05

5150100128-10	COMPUTADORA HP PAVILION SLIMLINE S5-1125	\$11,594.20
5290100039-1	HORNO DE SECADO PARA LABORATORIO	\$31,280.00
5290100039-2	HORNO DE SECADO PARA LABORATORIO	\$31,280.00
5290100040-1	EQUIPO TERMOLOGIA	\$55,784.89
5290100040-2	EQUIPO TERMOLOGIA	\$55,784.89
5310100367-1	MESA DE LAVADO DE 2.40X0.60X1.00 MT.	\$12,806.45
5310100368-1	MESA DE LAVADO 1.20X0.60X1.00X MT.	\$7,200.00
5310100369-1	MESA DE LAVADO SIN LAMBRIN DE 1.20X0.60X1.00 MT.	\$7,270.00
5310100370-1	CARRIL COJIN DE AIRE	\$29,611.76
5310100370-2	CARRIL COJIN DE AIRE	\$29,611.76
5310100370-3	CARRIL COJIN DE AIRE	\$29,611.76
5310100371-1	ALIMENTACION NEUMATICA	\$11,085.43
5310100371-2	ALIMENTACION NEUMATICA	\$11,085.43
5310100371-3	ALIMENTACION NEUMATICA	\$11,085.43
5310100372-1	VIDEOCOM USB	\$26,625.28
5310100372-2	VIDEOCOM USB	\$26,625.28
5310100372-3	VIDEOCOM USB	\$26,625.28
5310100373-1	ACCESORIOS ELECTROESTATICOS	\$13,363.25
5310100373-2	ACCESORIOS ELECTROESTATICOS	\$13,363.25
5310100373-3	ACCESORIOS ELECTROESTATICOS	\$13,363.25
5310100374-1	SOPORTE DE ALTURA AJUSTABLES	\$8,174.87
5310100374-2	SOPORTE DE ALTURA AJUSTABLES	\$8,174.87
5310100374-3	SOPORTE DE ALTURA AJUSTABLES	\$8,174.87
5310100376-1	INSTRUMENTO UNIVERSAL DE MEDICINA PARA FISICA	\$25,612.92
5310100376-2	INSTRUMENTO UNIVERSAL DE MEDICINA PARA FISICA	\$25,612.92
5310100376-3	INSTRUMENTO UNIVERSAL DE MEDICINA PARA FISICA	\$25,612.92
5310100377-1	SENSOR DE FUERZA + -1N	\$20,095.50
5310100377-2	SENSOR DE FUERZA + -1N	\$20,095.50
5310100377-3	SENSOR DE FUERZA + -1N	\$20,095.50
5310100378-1	MEDIDOR DE PH CONDUCTRONIC	\$5,589.00
5310100378-2	MEDIDOR DE PH CONDUCTRONIC	\$5,589.00
5310100379-1	BALANZA ANALITICA 200 GR.X0.1 MG SHIMAIXU AX	\$33,648.00
5310100380-1	BALANZA GRANATARIA 2610 GRS. OHAUS	\$3,703.00

5310100380-2	BALANZA GRANATARIA 2610 GRS. OHAUS	\$3,703.00
5310100381-1	HORNO DE SECADO H33	\$17,653.51
5310100382-1	BOMBA DE VACIO 40 LTS. X HR EVAR	\$8,596.25
5310100382-2	BOMBA DE VACIO 40 LTS. X HR EVAR	\$8,596.25
5320100427-1	REGADERA DE SEGURIDAD LAVA OJOS	\$17,748.00
5110100162-1	DISPENSADOR DE AGUA FRIA Y CALIENTE	\$2,000.00
5110100163-1	ESCRITORIO EJECUTIVO COSTADOS CURVOS CUBIERTA DE MADERA DE 1.8X90X72 CM.	\$15,877.69
5120100005-1	CAMPANA INDUSTRIAL EN ACERO INOXIDABLE	\$9,200.00
5150100110-3	LAP TOP DELL 3567	\$10,998.99
5420100030-1	EDIFICIO MODULAR	\$767,179.12
5640100012-1	CALEFACTOR TERMOSTATIC MARCA DLONGI	\$3,480.00
5640100019-1	EXTRACTOR DE TURBINA	\$4,410.00
00AI000014	COMPUTADORA	\$19,532.24
5150100111-1	SUMMIT X150-48T	\$15,660.58
5150100119-19	COMPUTADORA CON PROCESADOR INTEL CORE 2 DUO DE 1 GB EN RAM 160 GB EN DD CON LECTOR DE DVD	\$10,258.00
5150100119-20	COMPUTADORA CON PROCESADOR INTEL CORE 2 DUO DE 1 GB EN RAM 160 GB EN DD CON LECTOR DE DVD	\$10,258.00
5150100122-2	COMPUTADORA HP PAVILION SLIMLINE S5-1128	\$10,672.00
5150100123-1	COMPUTADORA ACER PENTIUM DUAL G6302.7GHZ/4GB/500 GB DVD+RW, LM21-1MT-R WINDOWS 8 CON MOTOR DE 18.5	\$9,512.00
5150100123-2	COMPUTADORA ACER PENTIUM DUAL G6302.7GHZ/4GB/500 GB DVD+RW, LM21-1MT-R WINDOWS 8 CON MOTOR DE 18.5	\$9,512.00
5150100128-2	COMPUTADORA HP PAVILION SLIMLINE S5-1125	\$11,594.20
5150100128-3	COMPUTADORA HP PAVILION SLIMLINE S5-1125	\$11,594.20
5150100128-4	COMPUTADORA HP PAVILION SLIMLINE S5-1125	\$11,594.20
5150100128-6	COMPUTADORA HP PAVILION SLIMLINE S5-1125	\$11,594.20
5150100128-8	COMPUTADORA HP PAVILION SLIMLINE S5-1125	\$11,594.20
5150100137-1	SERVIDOR POWER EDGE	\$48,378.96
5150100140-1	COMPUTADORA LENOVO AIO CELERON J1800, 2GB, 500GB W8 19.5 DVDRW	\$6,728.00

5190100284-1	SWITCH SUMMIT X-250E-24T 10/100 BASE TX DE 2 GB	\$24,296.20
5210100037-8	PIZARRON INTERACTIVO DE 78 PULG. Y PROYECTOR	\$31,750.00
5640100007-1	MULTISPLIT MCA. YORK	\$14,964.00
5410100049-1	CAMION BLANCO MERCEDEZ BENZ	\$776,600.00
5610100003-1	TRACTOR PODADOR	\$57,000.00
5610100062-1	SISTEMA DE RIEGO POR ASPERSION	\$14,500.00
5110100140-1	DESPACHADOR DE AGUA	\$4,485.00
5150100116-3	COMPUTADORA HP S5-11250	\$9,999.00
5190100288-1	MAQUINA EXPENDEDORA DE TOALLAS FEMENINAS	\$6,554.00
5190100289-1	MAQUINA EXPENDEDORA DE PRESERVATIVOS	\$5,452.00
5190100292-1	ASPIRADORA 16 GAL. 6.5HP	\$4,146.61
5410100003-1	VEHICULO SIENNA LE 2017 MCA. TOYOTA	\$519,400.00
5410100052-1	QUEST 2007	\$299,900.00
5410100054-1	EXPRESS PAS. VAN VEHICULO DE QUINCE PASAJEROS	\$602,300.00
5410100055-1	VEHICULO HILUX CABINA SENCILLA	\$277,000.00
5150100001-136	DESKTOP HP 280 G3 SFF INTEL CORE i5 9500 DISCO DURO 1 TB RAM 4 GB WINDOWS	\$13,609.12
5150100147-1	COMPUTADORA INTEL CORE I3 6GN 8GB DE RAM Y DD DE 1 TB	\$9,568.84
5110100143-5	ARCHIVEROS VERTICAL MARCA HOM 4 GAVETAS COLOR ARENA	\$2,711.36
5150100001-2	PC DE ESCRITORIO CPU SPQ 5460 MODELO 280 G2 SFF	\$12,320.36
5150100001-7	ENTRENADOR EN ELECTRONICA ANALOGICA Y DIGITAL (EQ.P/CONOC. FUNC. CIRC. DIG.)	\$15,892.00
5150100116-2	COMPUTADORA HP S5-11250	\$9,999.00
5910100003-1	SISTEMA DE INTERFACE DE NOMINA	\$15,080.00
5150100001-137	LAPTOP DELL I7490 I7 8 GB 25655 N.S. 884116341406- Y ACCESORIOS	\$12,799.00
5150100132-3	PC ESCRITORIO HP 280, INTEL CORE i5 4GB 100 GB WINDOWS 10 PRO (3FJ8LT) CLAVE CPUHPI050 MODELO 280 G2 SFF	\$13,166.00
5150100001-140	SUMINISTRO DE UN EQUIPO DE COMPUTO LAPTOP ACER MODELO ASPIRE A515-54 INTEL CORE 17,8 GB RAM, 2 TB DISCO DURO+128GB SSD, 15.6"	\$25,056.00
5150100118-1	IMPRESORA HP COLOR LASER JET 4700 PH+	\$17,713.53
5190100283-1	REFRIGERADOR MCA. ACROS	\$5,800.00

5150100122-1	COMPUTADORA HP PAVILION SLIMINE S5-1128	\$10,672.00
5150100123-9	COMPUTADORA ACER PENTIUM DUAL G6302.7GHZ/4GB/500 GB DVD+RW, LM21-1MT-R WINDOWS 8 CON MOTOR DE 18.5	\$9,512.00
5150100151-1	COMPUTADORA DE ESCRITORIO HP 280 G2 SFF, INTEL CORE I5, 4 GB, DVD + RW WINDOWS 10 PRO (W5Y89LT) CLAVE CPQ5460 MODELO 280 G2 SFF	\$13,377.12
0003000984	MINISPLIT 1 TONELADA CONVENCIONAL 100V. MARCA YORK	\$8,483.95
5110100165-1	CARRO TRANSPORTADOR DE LIBROS METALICO	\$4,015.39
5110100165-2	CARRO TRANSPORTADOR DE LIBROS METALICO	\$4,015.39
5110100166-1	ESTANTE SENCILLO PARA REVISTA	\$4,283.08
5110100167-1	MESA DE TRABAJOS PARA PROCESOS TECNICOS	\$7,446.01
5110100168-1	MESA PARA CATALOGO	\$5,175.39
5110100169-1	MESA RECTANGULAS DE 120X90 CM. DE ESTRUCTURA METALICA	\$6,424.61
5110100169-10	MESA RECTANGULAS DE 120X90 CM. DE ESTRUCTURA METALICA	\$6,424.61
5110100169-11	MESA RECTANGULAS DE 120X90 CM. DE ESTRUCTURA METALICA	\$6,424.61
5110100169-12	MESA RECTANGULAS DE 120X90 CM. DE ESTRUCTURA METALICA	\$6,424.61
5110100169-13	MESA RECTANGULAS DE 120X90 CM. DE ESTRUCTURA METALICA	\$6,424.61
5110100169-14	MESA RECTANGULAS DE 120X90 CM. DE ESTRUCTURA METALICA	\$6,424.61
5110100169-2	MESA RECTANGULAS DE 120X90 CM. DE ESTRUCTURA METALICA	\$6,424.61
5110100169-3	MESA RECTANGULAS DE 120X90 CM. DE ESTRUCTURA METALICA	\$6,424.61
5110100169-4	MESA RECTANGULAS DE 120X90 CM. DE ESTRUCTURA METALICA	\$6,424.61
5110100169-5	MESA RECTANGULAS DE 120X90 CM. DE ESTRUCTURA METALICA	\$6,424.61
5110100169-6	MESA RECTANGULAS DE 120X90 CM. DE ESTRUCTURA METALICA	\$6,424.61
5110100169-7	MESA RECTANGULAS DE 120X90 CM. DE ESTRUCTURA METALICA	\$6,424.61
5110100169-8	MESA RECTANGULAS DE 120X90 CM. DE ESTRUCTURA METALICA	\$6,424.61
5110100169-9	MESA RECTANGULAS DE 120X90 CM. DE ESTRUCTURA METALICA	\$6,424.61
5110100170-1	MODULO DE ESTUDIO INDIVIDUAL METALICO 90X56X113 CM.	\$6,103.37
5110100170-2	MODULO DE ESTUDIO INDIVIDUAL METALICO 90X56X113 CM.	\$6,103.37

5110100170-3	MODULO DE ESTUDIO INDIVIDUAL METALICO 90X56X113 CM.	\$6,103.37
5110100173-1	ESTANTE ORGANIZADOR DOBLE DE 3 MODULOS	\$34,800.00
5110100173-2	ESTANTE ORGANIZADOR DOBLE DE 3 MODULOS	\$40,020.00
5110100174-1	LIBRERO DE MELAMINA 15 MM.	\$4,234.00
5110100174-2	LIBRERO DE MELAMINA 15 MM.	\$4,234.00
5150100123-10	COMPUTADORA ACER PENTIUM DUAL G6302.7GHZ/4GB/500 GB DVD+RW, LM21-1MT-R WINDOWS 8 CON MOTOR DE 18.5	\$9,512.00
5150100123-4	COMPUTADORA ACER PENTIUM DUAL G6302.7GHZ/4GB/500 GB DVD+RW, LM21-1MT-R WINDOWS 8 CON MOTOR DE 18.5	\$9,512.00
5150100123-5	COMPUTADORA ACER PENTIUM DUAL G6302.7GHZ/4GB/500 GB DVD+RW, LM21-1MT-R WINDOWS 8 CON MOTOR DE 18.5	\$9,512.00
5150100123-6	COMPUTADORA ACER PENTIUM DUAL G6302.7GHZ/4GB/500 GB DVD+RW, LM21-1MT-R WINDOWS 8 CON MOTOR DE 18.5	\$9,512.00
5150100145-1	COMPUTADORA HP 400SFF W10/7PRO C13-4160 4GB 1T.	\$10,911.00
5150100145-2	COMPUTADORA HP 400SFF W10/7PRO C13-4160 4GB 1T.	\$10,911.00
5670100165-2	ESCALERA	\$3,747.69
5970100001-3	LICANCIA DE SIABUC9 PROFESIONAL V5"	\$13,686.84
5110100150-1	VITRINA CENTRAL DE CRISTAL	\$4,100.00
5110100157-1	MESA DE MASAJE AREA PSICOPEDAGOGIA	\$2,842.00
5110100175-1	BATERIA DE 4 PLAZAS	\$5,684.00
5110100177-1	ESCRITORIO RECTO	\$4,928.00
5120100006-1	SOFA DE 1 PLAZAS	\$3,882.95
5150100123-8	COMPUTADORA ACER PENTIUM DUAL G6302.7GHZ/4GB/500 GB DVD+RW, LM21-1MT-R WINDOWS 8 CON MOTOR DE 18.5	\$9,512.00
5190100293-1	FRIGOBAR MABE	\$2,699.00
5210100017-4	PROYECTOR BENQ MS527	\$7,579.44
5290100046-1	PIZARRON SMART BOARD MOD: SB-680 VW	\$17,143.05
5290100046-2	PIZARRON SMART BOARD MOD: SB-680 VW	\$17,143.05
5290100046-3	PIZARRON SMART BOARD MOD: SB-680 VW	\$17,143.05
5290100046-4	PIZARRON SMART BOARD MOD: SB-680 VW	\$17,143.05
5290100046-5	PIZARRON SMART BOARD MOD: SB-680 VW	\$17,143.05

5290100046-6	PIZARRON SMART BOARD MOD: SB-680 VV	\$17,143.05
5290100046-7	PIZARRON SMART BOARD MOD: SB-680 VV	\$17,143.05
5290100046-8	PIZARRON SMART BOARD MOD: SB-680 VV	\$17,143.05
5310100366-1	CARRO DE CURACIONES TIPO CRUZ ROJA	\$4,674.80
5640100017-1	MINISPLIT 1 TON. FRIO/CALOR SISTEMA INVERTER MARCA YORK R-410 220/1/60	\$13,862.00
5150100052-1	LAP TOP DELL INSPIRON 14-3467 14" INTEL CORE I5 7200U WINDOWS 10H. COLOR NEGRO	\$14,368.92
5150100146-2	COMPUTADORA DESKTOP HP	\$11,045.52
5210100002-1	AMPLIFICADOR PROYECTOR	\$8,274.28
5210100017-3	PROYECTOR BENQ MS527	\$7,579.44
5640100017-2	MINISPLIT 1 TON. FRIO/CALOR SISTEMA INVERTER MARCA YORK R-410 220/1/60	\$13,862.00
5110100001-12	LIBRERO DE PISO ELITE CON PUERTAS WENGE MARCA IDESA	\$8,972.60
5110100003-4	ARCHIVERO VERTICAL 304 DE 4 GAVETAS MELAMINA CENIZO	\$7,590.69
5110100005-3	ARCHIVERO VERTICAL 304 DE 4 GAVETAS MELAMINA CENIZO	\$9,126.07
5150100002-8	LAP TOP DEL CORE I5 8GB RAM 1 TB	\$18,734.00
5110100182-1	LIBRERO LAMINADO CHERRY	\$4,466.00
5150100143-2	COMPUTADORA HP 600SFF G1 W8.1/7 COREI3-4330 8G B 500 GB Y MONITOR HP 18.5" LED	\$13,340.69
5110100138-1	GABINETE DE 2 PUERTAS EN LAMINA CAL. 16	\$4,060.00
5610100064-3	PODADORA 7.0 HP 22" C/BOLSA EVANS 025477	\$8,745.59
5110100020-1	ARCHIVERO	\$3,009.93
5110100080-1	MESA DE JUNTAS	\$4,268.80
5110100138-3	GABINETE DE 2 PUERTAS EN LAMINA CAL. 16	\$3,450.00
5110100140-2	DESPACHADOR DE AGUA	\$4,485.00
5110100145-1	BOMBA DE HIDROLAVADO KARCHER	\$2,470.00
5110100153-1	PODIUM DE MADERA	\$3,560.00
5110100154-1	MESA PARA PRESIDIO EN MADERA DE PINO	\$2,900.00
5110100154-2	MESA PARA PRESIDIO EN MADERA DE PINO	\$2,900.00
5110100154-3	MESA PARA PRESIDIO EN MADERA DE PINO	\$2,900.00
5110100154-4	MESA PARA PRESIDIO EN MADERA DE PINO	\$2,900.00
5110100156-1	ELABORACION DE 5 RACK	\$14,848.00
5110100158-1	ANAQUEL	\$2,668.00

5150100003-3	GHIA COMPAGNO SLIM/INTEL CORE I5 7400 QUAD CORE	\$9,883.20
5150100114-2	PROTTER MODELO STYLUS PRO 98000	\$66,363.05
5150100117-1	IMPRESORA EPSON LX-300+	\$3,514.80
5150100130-1	IMPRESORA EPSAON LQ 590 10" 24 AGUJAS 529 CPS.	\$4,999.60
5190100278-1	GABINETE CON TARJA	\$14,859.60
5220100061-2	MESA DE PING PONG	\$9,269.00
5220100061-3	MESA DE PING PONG	\$9,269.00
5290100027-1	BAFLES JBL EON 1500	\$3,690.00
5290100027-2	BAFLES JBL EON 1500	\$3,690.00
5290100028-1	CONSOLA PEAVEY XR 600G.	\$6,190.01
5310100419-1	BASCULA DE PRECISION TORRE Y EQB 100/200	\$8,700.00
5610100064-1	PODADORA EVANS DE 7 HP	\$6,781.45
5610100066-1	PODADORA EVANS DE 7 HP	\$6,199.92
5610100067-1	DESBROZADORA A GASOLINA 30 CC 1.8 HP FS 120	\$8,099.70
5610100067-2	DESBROZADORA A GASOLINA 30 CC 1.8 HP FS 120	\$7,790.80
5610100067-3	DESBROZADORA A GASOLINA 30 CC 1.8 HP FS 120	\$8,829.53
5610100068-1	DESBROZADORA A GASOLINA 60CC CORTE 16" HP DES_63 COD 12671 TRUPER	\$4,979.15
5610100068-2	DESBROZADORA A GASOLINA 60CC CORTE 16" HP DES_63 COD 12671 TRUPER	\$4,979.15
5610100069-1	PODADORA 4.0 HP P-418 COD 19966 TRUPER	\$4,846.38
5610100070-1	DESBROZADORA A GASOLINA 30CC 1.8HP # FS 120	\$7,790.80
5640100002-1	AIRE LAVADO SEMI NUEVO R-48	\$4,640.00
5640100003-1	COMPRESOR DE AIRE	\$3,480.00
5640100018-1	AIRE LAVADO PAJA 4,800 PCM	\$7,381.08
5670100001-1	MOTOSIERRA C/BARRA 18" 3.1 HP 45	\$7,716.90
5670100165-1	ESCALERA	\$4,540.79
0003000982	PODADORA	\$10,614.00
0003000995	PANTALLA	\$9,999.00
0003000996	PANTALLA	\$9,999.00
5150100146-1	COMPUTADORA DESKTOP HP	\$11,065.95
5150100149-1	IMPRESORA TERMICA MARCA EPSON	\$3,579.76
5150100107-1	LAPTOP 2 EN 1 LENOVO YOGA 520 (COREI5, 14 PULG.	\$15,999.00
5150100128-9	COMPUTADORA HP PAVILION SLIMLINE S5-1125	\$11,594.20
5150100001-4	PC ESCRITORIO DELL OPTIPEX 3050 MICRO, INTEL CORE I5 8GB, 100 GB, WINDOWS 10 PRO	\$15,706.40

5210100001-10	PROYECTOR BENQ DLP MS550 3600 LUMENES	\$7,995.88
5210100001-11	PROYECTOR BENQ DLP MS550 3600 LUMENES	\$7,995.88
5210100001-12	PROYECTOR BENQ DLP MS550 3600 LUMENES	\$7,995.88
5210100001-13	PROYECTOR BENQ DLP MS550 3600 LUMENES	\$7,995.88
5210100001-14	PROYECTOR BENQ DLP MS550 3600 LUMENES	\$7,995.88
5210100001-15	PROYECTOR BENQ DLP MS550 3600 LUMENES	\$7,995.88
5210100001-9	PROYECTOR BENQ DLP MS550 3600 LUMENES	\$7,995.88
5150100001-69	CPU EQUIPO DE COMPUTO MARCA GHIA	\$10,412.16
5610100001-1	SISTEMA DE RIEGO POR ASPERSION MARCA FEH 2000 DE TRACCION MANUAL No. 3 DE 3600 DE CIRCUNFERENCIA	\$20,416.00
5610100001-2	SISTEMA DE RIEGO POR ASPERSION MARCA FEH 2000 DE TRACCION MANUAL No. 3 DE 3600 DE CIRCUNFERENCIA	\$20,416.00
5110100143-4	ARCHIVEROS VERTICAL MARCA HOM 4 GAVETAS COLOR ARENA	\$2,711.36
5150100109-2	LAP TOP DELL CORE i3 4 GB RAM 1TB CON MOCHILA	\$11,049.00
5150100146-3	COMPUTADORA DESKTOP HP	\$11,045.52
5110100148-1	KXTDA 100 CENTRAL TELEFONICA MAX. 108 PUERTAS	\$6,348.49
5110100149-1	KXTDA0188 TARJETA E1 30 CANALES	\$12,253.70
5110100151-1	CONMUTADOR MLE 5.2	\$37,676.80
5110100161-1	RACK PARA SERVIDORES 45 UR Y ACCESORIOS	\$8,120.00
5150100001-3	SERVIDOR DELL POWEREDGE R730- 2X XEON E52640V- 2.6GHZ 16 GB 3X300 GB WIN SERVER STANDARD 2012 MODELO:61174687	\$70,649.17
5150100001-5	FORTINET MODELO FG-300E-BDL-900-36- 18XGE RJ45 PORTS	\$144,067.36
5150100001-6	SERVIDOR DELLEMC R30	\$76,754.30
5150100003-1	DISCO DURO DE ESTADO SOLIDO SSD SANDISK X400 512 GB 2.5 SATA 3	\$4,227.04
5150100115-1	SERVIDOR T 310	\$82,306.61
5150100123-7	COMPUTADORA ACER PENTIUM DUAL G6302.7GHZ/4GB/500 GB DVD+RW, LM21-1MT-R WINDOWS 8 CON MOTOR DE 18.5	\$9,512.00
5150100125-1	FORTIGATE-200B	\$88,734.20
5150100132-1	UPS APC SMART-UPS 1500 VA USB Y SERIAL RM 2U 120V. S3S1345X1061	\$13,158.70

5150100134-1	TARJETA PARA 16 EXTENSIONES UNLINEA	\$7,034.24
5150100144-1	LAP TOP MARCA DELL MOD. LAT34560 SERIES 4MSD042	\$19,679.40
5190100287-1	DVD AVTECH STAND ALONE 16 CANALES DE VIDEO 4 AUDI	\$5,162.00
5210100017-1	PROYECTOR BENQ MS527	\$7,579.44
5210100017-2	PROYECTOR BENQ MS527	\$7,579.44
5230100085-1	DVR DAHUA HCVR HCVR4116HSS3 16 CANALES 700 V TRIHBRIDO CON DISCO DURO DE 1 TB	\$5,568.00
5650100219-1	INSTALACION DE ANTENA DE 6 MTS.	\$7,644.40
5650100220-1	GRABADOR DE VIDEO 500 GB 50 CAMARAS UBIQUITI	\$6,962.00
5620100002-1	SISTEMA DE PRESIÓN CONSTANTE FRANKLIN	\$21,117.80
5150100128-1	COMPUTADORA HP PAVILION SLIMLINE S5-1125	\$11,594.20
5190100290-1	BEBEDERO DE ACERO INOXIDABLE MARCA ELKAY MODELO EMABF8L	\$13,137.00
5190100290-3	BEBEDERO DE ACERO INOXIDABLE MARCA ELKAY MODELO EMABF8L	\$13,137.00
5190100290-4	BEBEDERO DE ACERO INOXIDABLE MARCA ELKAY MODELO EMABF8L	\$13,137.00
5290100043-1	BOMBA DE VACIO	\$6,918.65
5290100047-1	ESTRUCTURA METALICA CON MALLA SOMBRA	\$58,046.40
5290100047-2	ESTRUCTURA METALICA CON MALLA SOMBRA	\$38,697.60
5610100065-1	SISTEMA HIDRAULICO DE LLENADO DEL ESTANQUE	\$14,500.00
5620100001-1	BOMBAS SUMERGIBLE MARCA FRANKLYN 35 GM CON MOTOR DE 1.5 HP EN 220 V.	\$14,952.40
5620100472-1	EQUIPO HIDRONEUMATICO	\$12,214.80
5620100475-1	BOMBA SUMERGIBLE FRANKLIN	\$11,675.40
5630100140-1	JUEGO DE RUEDAS PARA ANDAMIO CON FRENO	\$3,132.00
5640100001-1	AIRE ACONDICIONADO TIPO FAN&COIL	\$54,920.20
5640100001-2	AIRE ACONDICIONADO TIPO FAN&COIL	\$54,920.20
5640100001-3	AIRE ACONDICIONADO TIPO FAN&COIL	\$54,920.20
5640100001-4	SUMINSITRO DE UN APARATO DE AIRE ACONDICIONADO TIPO VENTANA MARCA MIRAGE DE 220 V.	\$10,104.76
5640100002-7	AIRE ACONDICIONADO TIPO VENTANA MIRAGE 2 TN.	\$11,264.76

5640100002-8	AIRE ACONDICIONADO TIPO VENTANA MIRAGE 2 TN.	\$11,264.76
5660100001-2	SUMINDITRO E INSTALACION DE SISTEMA FOTOVOLTAICO	\$1,266,265.53
5660100004-1	SECADOR DE MANOS HELVEX TURBO C SENSOR MB-1012-AI	\$8,518.36
5660100166-1	EQUIPO DE PRESION CONSTANTE FRANKLIN MONO-DRIVE 1.5 HP 25 GPM 220 V MONOF. TANQUE 18 LTS.	\$18,212.00
5660100169-1	BOMBA CENTRIFUGA EVANS 2 HP TRIF. 1.5X1.25	\$4,203.58
5670100167-1	HIDRONEUMATICO MARCA ALTAMIRADE 5HP	\$5,800.00
5650100045-1	APARATO GENERADOR DE SEÑALES DE AUDIO	\$25,098.92
5650100045-2	APARATO GENERADOR DE SEÑALES DE AUDIO	\$25,098.92
5620100001-3	EQUIPO DE PRESION CONSTANTE CON BOMBA DE 1 HP 20 GPM	\$18,200.40
5660100001-5	PVI-6-AUTD-US	\$66,998.35
5660100001-6	PVI-6-AUTD-US	\$66,998.35
5690200001-2	ESTRUCTURA PARA INSTALACION DE PANELES SOLARES	\$64,206.00
0003000987	BOMBA SUMERGIBLE FRANKLIN 20 GPM C/MOTOR 1.5 HP	\$14,480.28
0003001002	LAVAMANOS PORTATIL CON DEPOSITO 40 LTS.	\$7,470.03
000 3001011	FORTINET WIFI	\$24,360.00
000 3001012	FORTINET WIFI	\$24,360.00
5150100003-6	LAPTOP DELL I7490 I7 8GB 256SS	\$26,499.00
5150100006-2	SAMSUNG GALAXY TAB. S6	\$15,499.00
5110100001-10	LIBRERO A PISOMO MODELO RECTO ABIERTO CON ENTREPAÑOS	\$7,424.00
5110100001-8	JUEGO DE CUBOS	\$6,728.00
5110100001-9	MODULO PRESIDENCIAL SCORETTO 2.00X2.50X0.75	\$51,620.00
5110100002-2	CREDENZA SEGUN DISEÑO 2.40X0.50 EN MELAMINA	\$9,860.00
5110100002-3	CREDENZA CON 2 PUERTAS ABATIBLES	\$8,700.00
5110100003-2	SILLON EJECUTIVO DE LUJO RESPALDO ALTO	\$8,700.00
5110100004-2	SILLON EJECUTIVO DE LUJO RESPALDO BAJO	\$8,120.00
5110100004-3	SILLON EJECUTIVO DE LUJO RESPALDO BAJO	\$8,120.00
5110100004-4	SILLON EJECUTIVO DE LUJO RESPALDO BAJO	\$8,120.00
5110100004-5	SILLON EJECUTIVO DE LUJO RESPALDO BAJO	\$8,120.00

5110100004-6	SILLON EJECUTIVO DE LUJO RESPALDO BAJO	\$8,120.00
5110100005-2	ELEGANCE 2 PLAZAS	\$14,940.80
5110100006-1	ELEGANCE 3 PLAZAS	\$18,809.40
5410100056-1	VEHICULO CHEVROLET EQUINOX	\$378,800.00
5110100006-2	ARCHIVERO HORIZONTAL MURANO DE 2 GAVETAS CORREDERA TELESCOPICACOLOR	\$7,018.00
5150100003-5	COMPUTADORA DE CAJA BLANCA	\$8,959.84
5110100113-54	BATERIA DE 4 PLAZAS	\$5,102.84
5110100175-2	BATERIA DE 4 PLAZAS	\$5,684.00
5210100017-5	PROYECTOR BENQ MS527	\$7,579.44
5210100037-1	PIZARRON INTERACTIVO DE 78 PULG. Y PROYECTOR	\$31,750.00
5210100037-2	PIZARRON INTERACTIVO DE 78 PULG. Y PROYECTOR	\$31,750.00
5210100037-3	PIZARRON INTERACTIVO DE 78 PULG. Y PROYECTOR	\$31,750.00
5210100037-4	PIZARRON INTERACTIVO DE 78 PULG. Y PROYECTOR	\$31,750.00
5210100037-5	PIZARRON INTERACTIVO DE 78 PULG. Y PROYECTOR	\$31,750.00
5210100037-6	PIZARRON INTERACTIVO DE 78 PULG. Y PROYECTOR	\$31,750.00
5210100037-7	PIZARRON INTERACTIVO DE 78 PULG. Y PROYECTOR	\$31,750.00
5110100159-1	CONTENEDOR PARA BASURA EN ACERO INOXIDABLE	\$5,800.00
5110100159-2	CONTENEDOR PARA BASURA EN ACERO INOXIDABLE	\$5,800.00
5110100159-3	CONTENEDOR PARA BASURA EN ACERO INOXIDABLE	\$5,800.00
5110100159-4	CONTENEDOR PARA BASURA EN ACERO INOXIDABLE	\$5,800.00
5110100159-5	CONTENEDOR PARA BASURA EN ACERO INOXIDABLE	\$5,800.00
5110100159-6	CONTENEDOR PARA BASURA EN ACERO INOXIDABLE	\$5,800.00
5110100159-7	CONTENEDOR PARA BASURA EN ACERO INOXIDABLE	\$5,800.00
5610100067-4	DESBROZADORA A GASOLINA 30 CC 1.8 HP FS 120	\$8,829.53
5110100143-1	ARCHIVEROS VERTICAL MARCA HOM 4 GAVETAS COLOR ARENA	\$2,711.36
5110100178-1	ESCRITORIO ARQUIS COLOR CAOBA	\$14,036.00
5110100179-1	SILLON EJECUTIVO	\$1,856.00
5110100180-1	BATERIA DE 3 PLAZAS	\$3,004.40
5120100007-1	SOFA DE 2 PLAZAS	\$5,702.32
5150100002-5	LAPTOP HP CORE i7 46B RAM 1TB + 16 GB MEMORIA INTEL OPTANE	\$15,999.00
5150100116-1	COMPUTADORA HP S5-11250	\$9,999.00

5210100001-1	AMPLIFICADOR DE SEÑAL DE AUDIO	\$243,931.09
5640100021-1	MINISPLIT H.W. 1T.	\$10,474.57
5640100021-2	MINISPLIT H.W. 1T.	\$10,474.57
5110100001-7	MESA DE GRANITO INSIZE GRADO 0 DE 450X600X100MM	\$9,594.36
5110100083-1	MESA DE TRABAJO	\$2,650.60
5110100083-2	MESA DE TRABAJO	\$2,650.60
5110100083-3	MESA DE TRABAJO	\$2,650.60
5110100083-6	MESA DE TRABAJO	\$2,650.60
5290100003-1	KIT CELDA EDUCACIONAL DE SOLDADURA PARA MICROALAMBRE MARCA PRAKTAL	\$1,769,000.00
5310100001-3	INSTRUMENTO ULTRASONICO	\$206,072.26
5620100114-1	CENTRO DE TORNEADO CNC	\$1,392,000.00
5690100609-1	COMPRESOR DE AIRE DE 5 HP TRIFASICO	\$20,854.48
00AI000013	EXTRACTOR	\$7,843.23
00AI000013	EXTRACTOR	\$7,843.23
000 3001015	TORQUIMETRO DE TRUENO	\$8,792.80
5290100026-1	ROBOT SET BASE LEGO EDUCATION MAD: 9797	\$5,751.88
5290100026-2	ROBOT SET BASE LEGO EDUCATION MAD: 9797	\$5,751.88
5290100026-3	ROBOT SET BASE LEGO EDUCATION MAD: 9797	\$5,751.88
5290100004-1	BATERIA MAXIMA ACUSTICA MD430SET-CHHW-RI	\$10,023.87
5290100050-2	BAJO YAMAHA ELECTRICO MOD: TRBX05	\$11,549.99
5640100011-1	MINISPLIT DE 1 TONELADA	\$5,757.58
5290100001-1	PLATILLO MENIL JGO	\$4,219.65
5290100029-1	ORGANO PORTATIL YAMAHA PSRE-303	\$2,890.01
5290100030-1	GUIARRA ELECTRICA DRAGAON DHS-362 C/FUND	\$2,875.00
5290100048-1	GUIARRA ELECTRICA YAMAHA CX 40	\$2,728.32
5290100048-2	GUIARRA ELECTRICA YAMAHA CX 40	\$2,728.32
5290100049-1	ACORDEON FARINELLI 1306 TECLAS	\$5,052.96
5290100050-1	BAJO SEXTO ELECTROACUSTICO LUCIDA JG-BS1-E C/PAS	\$4,791.96
5290100051-1	SAXOFON ALTO SILVERTONE SLSX009 C/ESTUCHE Y BOQ.	\$6,460.04
5150100001-68	NOTEBOOK DELL VOSTRO 3468 PROCESADOR INTEL CORE i5 MEMORIA RAM 8 GB	\$16,356.00
5640100004-5	MINISPLIT 2 TN YORK FRIO CALOR CORRIENTE 220 VOLT STANDER	\$9,987.60
003 001020	SERVIDOR DELL POWER EDGE	\$61,156.74

000 3001022	LAPTOP DELL CAMING	\$28,607.89
0003 001019	DRONE	\$11,865.64
5290100041-1	LAMPARA GERMICIDA DE LUZ ULTRA VIOLETA	\$4,821.90
5290100041-10	LAMPARA GERMICIDA DE LUZ ULTRA VIOLETA	\$4,821.90
003 001023	MINISPLIT 2 TONELADAS	\$25,488.36
003 001024	MINISPLIT 2 TONELADAS	\$25,488.36
003 001025	LAPTOP HP	\$20,000.00
003 001026	LAPTOP HP	\$20,000.00
003 001027	LAPTOP DELL	\$24,157.00
003 001030	MINISPLIT 1 TONELADA	\$12,783.02
3001033	ESCRITORIO	\$15,022.00
3001034	ARCHIVERO VERTICAL	\$11,234.60
3001035	MODULO SOLAR 545 W	\$7,873.45
3001036	MODULO SOLAR 545 W	\$7,873.45
3001037	MODULO SOLAR 545 W	\$7,873.45
3001038	MODULO SOLAR 545 W	\$7,873.45
3001039	MODULO SOLAR 545 W	\$7,873.45
3001040	MODULO SOLAR 545 W	\$7,873.45
3001041	MODULO SOLAR 545 W	\$7,873.45
3001042	MODULO SOLAR 545 W	\$7,873.45
3001043	MODULO SOLAR 545 W	\$7,873.45
3001044	MODULO SOLAR 545 W	\$7,873.45
3001045	MODULO SOLAR 545 W	\$7,873.45
3001046	MODULO SOLAR 545 W	\$7,873.45
3001047	MODULO SOLAR 545 W	\$7,873.45
3001048	MODULO SOLAR 545 W	\$7,873.45
3001049	MODULO SOLAR 545 W	\$7,873.45
3001050	MODULO SOLAR 545 W	\$7,873.45
3001051	MODULO SOLAR 545 W	\$7,873.45
3001052	MODULO SOLAR 545 W	\$7,873.45
3001053	MODULO SOLAR 545 W	\$7,873.45
3001054	MODULO SOLAR 545 W	\$7,873.45
3001055	MODULO SOLAR 545 W	\$7,873.45
3001056	MODULO SOLAR 545 W	\$7,873.45
3001057	MODULO SOLAR 545 W	\$7,873.45
3001058	MODULO SOLAR 545 W	\$7,873.45
3001059	MODULO SOLAR 545 W	\$7,873.45
3001060	MODULO SOLAR 545 W	\$7,873.45
3001061	MODULO SOLAR 545 W	\$7,873.45
3001062	MODULO SOLAR 545 W	\$7,873.45
3001063	MODULO SOLAR 545 W	\$7,873.45
3001064	MODULO SOLAR 545 W	\$7,873.45
3001065	INVERSOR 15 KW	\$72,889.84

000 300110	MÓDULO SOLARES S50W	\$8,478.44
000 30110	MÓDULO SOLARES S50W	\$8,478.44
000 300110	MÓDULO SOLARES S50W	\$8,478.44
000 30110	MÓDULO SOLARES S50W	\$8,478.44
000 300110	MÓDULO SOLARES S50W	\$8,478.44
000 30110	MÓDULO SOLARES S50W	\$8,478.44
000 300110	MÓDULO SOLARES S50W	\$8,478.44
000 30110	MÓDULO SOLARES S50W	\$8,478.44
000 300110	MÓDULO SOLARES S50W	\$8,478.44
000 30110	MÓDULO SOLARES S50W	\$8,478.44
000 300110	MÓDULO SOLARES S50W	\$8,478.44
000 30110	MÓDULO SOLARES S50W	\$8,478.44
000 300111	MÓDULO SOLARES S50W	\$8,478.44
000 300111	MÓDULO SOLARES S50W	\$8,478.44
000 300111	MÓDULO SOLARES S50W	\$8,478.44
000 300111	MÓDULO SOLARES S50W	\$8,478.44
000 300111	INVERSOR 10 KW	\$62,988.00
000 300111	ESTRUCTURA FIJACIÓN	\$35,612.00
0003001115	LAPTOP	\$20,000.00
0003001116	MACBOOK AIR APPLE MLY33E/A, 8GB, 256 GB, 13.6" MARCOS MONTERREY	\$27,000.00

\$17,153,247.76

Ente Público: INSTITUTO TECNOLOGICO SUPERIOR DE SAN PEDRO DE LAS COLONIAS

Relación de bienes inmuebles que componen su patrimonio

Al 31 de diciembre de 2023

Código	Descripción del Bien	Valor en libros
5810100002-1	TERRENO	\$22,776,506.00
5830100002-1	CASETA TIPO RELOJ	\$588,005.43
5830100003-1	EDIFICIOS NO RESIDENCIALES	\$8,159,864.00
5620100471-1	INSTALACION BOMBA, CISTERNA Y SIST. HIDRAULICO	\$67,179.13
5110100141-1	PLANTA TRATADORA (LINEA ELECTRICA-APORTACION)	\$700,000.00

\$32,291,554.56

INSTITUTO TECNOLÓGICO SUPERIOR DE SAN PEDRO DE LAS COLONIAS

Octubre - Diciembre DE 2023

ESQUEMAS BURSÁTILES Y COBERTURAS FINANCIERAS

CTA CONTABLE	DESCRIPCIÓN	DATOS DE LA CUENTA BANCARIA	
		PLAZO DÍAS	TIPO DE INSTRUMENTO
1114105	BBVA BANCOMER 0250184489	DIARIO	INVERSIÓN A LA VISTA
1114105	BBVA BANCOMER 2050184462	DIARIO	INVERSIÓN A LA VISTA
1114105	BBVA BANCOMER 2050184519	DIARIO	INVERSIÓN A LA VISTA

INSTITUTO TECNOLÓGICO SUPERIOR DE SAN PEDRO

Formato del ejercicio y destino del gasto federalizado y reintegros

Correspondiente al cuarto trimestre de 2023

Programa o Fondo	Destino de los Recursos	Ejercicio		Reintegro
		DEVENGADO	PAGADO	
Subsidio Federal para Organismos Decentralizados Estatales	Educación Pública	\$ 20,627,616.80	\$ 20,538,451.68	\$ 89,165.12

"2023, Año de Francisco I. Madero, Apóstol de la Democracia"

IV. INFORMACIÓN ADICIONAL:

E) El informe sobre la situación que guardan los proyectos de asociaciones pública-Privado (APP) celebrados y licitados por entidades estatales al amparo de la Ley de asociaciones Público-Privado, para el Estado de Coahuila de Zaragoza y el Avance de proyectos APP correspondiente, durante el Cuarto Trimestre 2023.

Se informa que este punto solicitado, no aplica para esta institución.



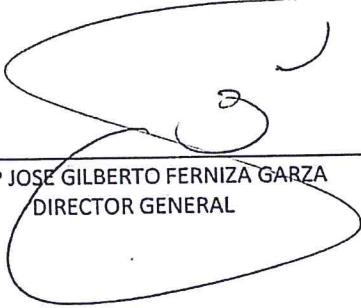
Conciliación de la Cuenta Bancaria de cheques
No. 0117176902 BBVA




Periodo del 1 al 31 de Diciembre del 2023


Saldo según nuestros libros al 31 de Diciembre del 2023	3,423.94
Más:	
Importe de cheques expedidos no cobrados hasta el 31 de Diciembre del 2023	-
Mas:	
Cargos nuestros no correspondidos por el Banco	
Abono nuestro no reconocido por el Banco	
Menos:	
Cargos del Banco no correspondidos por nosotros	
Más:	
Abonos del Banco no correspondidos por nosotros	
TOTAL	3,423.94
Según estado de cuenta del Banco al 31 de Diciembre del 2023	3,423.94

DIFERENCIA


C.P. JOSE GILBERTO FERNIZA GARZA
DIRECTOR GENERAL


C.P. LUIS ANTONIO TORRES RAMIREZ
JEFE DE RECURSOS FINANCIEROS

Instituto Tecnológico Superior de San Pedro
Instituto Tecnológico Superior de San Pedro
 Auxiliar de cuentas por movimiento
 Del 1 de Diciembre del 2023 al 31 Diciembre del 2023



Saldo Inicial: \$3,163.94
 Saldo Final: \$3,423.94

CB00038 BBVA BANCOMER 0117176902
 1112105 Bancos Moneda Nacional - Cuentas Bancarias

Fecha	Tipo Póliza	Documento	Número Póliza	Número Cheque	Beneficiario	Descripción	Saldo Inicial	Cargo	Abono	Saldo Final	Concepto
18/12/2023	DIARIO		8305	18122023		TRASPASO ENTRE CUENTA FEDERAL A CUENTA PAGADORA DEL TECNOLÓGICO - BBVA BANCOMER 0117176902	\$3,163.94	\$217,797.00	\$0.00	\$220,960.94	
18/12/2023	DIARIO		8325	181223		TRASPASO ENTRE CUENTA PROPIA A CUENTA PAGADORA DEL TECNOLÓGICO - BBVA BANCOMER 0117176902	\$220,960.94	\$16,399.94	\$0.00	\$237,360.88	
18/12/2023	DIARIO		8371	18122023		TRASPASO ENTRE CUENTA ESTATAL A CUENTA PAGADORA DEL TECNOLÓGICO - BBVA BANCOMER 0117176902	\$237,360.88	\$2,238.06	\$0.00	\$239,598.94	
18/12/2023	DIARIO		8377	18122023		TRASPASO ENTRE CUENTA ESTATAL A CUENTA PAGADORA DEL INSTITUTO - BBVA BANCOMER 0117176902	\$239,598.94	\$219,777.00	\$0.00	\$459,375.94	
18/12/2023	DIARIO		8381	18122023		PAGO DE IMPUESTOS SOBRE LA RENTA, RETENCIÓN POR SALARIOS, ASIMILADOS Y SERVICIOS PERSONALES CORRESPONDIENTE AL MES DE NOVIEMBRE DE 2023 - BBVA BANCOMER 0117176902	\$459,375.94	\$0.00	\$18,638.00	\$440,737.94	
18/12/2023	DIARIO		8382	437314		PAGO DE IMPUESTOS SOBRE LA RENTA, RETENCIÓN POR SALARIOS, ASIMILADOS Y SERVICIOS PERSONALES CORRESPONDIENTE AL MES DE NOVIEMBRE DE 2023 - BBVA BANCOMER 0117176902	\$440,737.94	\$0.00	\$437,314.00	\$3,423.94	
29/12/2023	DIARIO		8306	29122023		TRASPASO ENTRE CUENTA PAGADORA A CUENTA FEDERAL DEL TECNOLÓGICO - BBVA BANCOMER 0117176902	\$3,423.94	\$0.00	\$217,797.00	-\$214,373.06	
29/12/2023	DIARIO		8378	29122023		TRASPASO ENTRE CUENTA ESTATAL A CUENTA PAGADORA DEL INSTITUTO - BBVA BANCOMER 0117176902	-\$214,373.06	\$217,797.00	\$0.00	\$3,423.94	

Total Página: \$3,163.94 \$674,009.00 \$673,749.00 \$3,423.94
 Total General: \$1,390,249 \$674,009.00 \$673,749.00 \$1,390,509



INSTITUTO TECNOLOGICO SUPERIOR DE SAN PEDRO DE LAS
 COLO
 CALZADA DEL TECNOLOGICO 53
 SAN PEDRO DE LAS COL
 SAN PEDRO
 COA MEXICO CP 27800

DOMICILIO FISCAL
 CALZADA DEL TECNOLOGICO 53
 SAN PEDRO DE LAS COL
 SAN PEDRO COA CP 27800

Periodo	DEL 01/12/2023 AL 31/12/2023
Fecha de Corte	31/12/2023
No. de Cuenta	0117176902
No. de Cliente	C2931788
R.F.C	ITS0508192RA
No. Cuenta CLABE	012420001171769025

SUCURSAL : 0387 SAN PEDRO CENTRO
 DIRECCION: AVE. GUERRERO 49 COL. CENTRO MEX CU
 PLAZA: SAN PEDRO DE LAS COL
 TELEFONO: 7720019

Información Financiera

Rendimiento		
Saldo Promedio		3,281.35
Días del Periodo		31
Tasa Bruta Anual	%	0.000
Saldo Promedio Gravable		3,281.35
Intereses a Favor (+)		0.00
ISR Retenido (-)		0.00
Comisiones de la cuenta		
Cheques pagados	0	0.00
Manejo de Cuenta		0.00
Anualidad		0.00
Operaciones	0	0.00
Total Comisiones		0.00
Cargos Objetados	0	0.00
Abonos Objetados	0	0.00

MONEDA NACIONAL

Comportamiento		
Saldo de Liquidación Inicial		3,163.94
Saldo de Operación Inicial		3,163.94
Depósitos / Abonos (+)	5	674,009.00
Retiros / Cargos (-)	3	673,749.00
Saldo Final (+)		3,423.94
Saldo de Operación Final		3,423.94
Saldo Promedio Mínimo Mensual Hasta:		0

Otros productos incluidos en el estado de cuenta (Inversiones)

Contrato	Producto	Tasa de Interés anual	GAT	GAT	Total de comisiones
			Nominal	Real	
N/A	N/A	N/A	Antes de Impuestos		N/A
N/A	N/A	N/A	N/A	N/A	N/A

Detalle de Movimientos Realizados

FECHA		COD. DESCRIPCIÓN	REFERENCIA	CARGOS	ABONOS	SALDO	
OPER	LIQ					OPERACIÓN	LIQUIDACIÓN
18/DIC	18/DIC	W42 TRASPASO ENTRE CUENTAS			16,399.94		
		ISR PROPIOS BMRCASH Ref. REFBNTC00871419					
18/DIC	18/DIC	W42 TRASPASO ENTRE CUENTAS			2,238.06		
		ISR ESTATAL BMRCASH Ref. REFBNTC00871419					

Estimado Cliente,
Su Estado de Cuenta ha sido modificado y ahora tiene más detalle de información.
También le informamos que su Contrato ha sido modificado,
el cual puede consultarlo en cualquier sucursal o www.bbva.mx
Con BBVA adelante.

La GAT Real es el rendimiento que obtendría después de descontar la inflación estimada
 BBVA MEXICO, S.A., INSTITUCION DE BANCA MULTIPLE, GRUPO FINANCIERO BBVA MEXICO
 Av. Paseo de la Reforma 510, Col. Juárez, Alcaldía Cuauhtémoc, C.P. 06600, Ciudad de México. México R.F.C. BBA830831LJ2



No. Cuenta	0117176902
No. Cliente	C2931788

FECHA		COD. DESCRIPCIÓN	REFERENCIA	CARGOS	ABONOS	SALDO	
OPER	LIQ					OPERACIÓN	LIQUIDACIÓN
8/DIC	18/DIC	W42 TRASPASO ENTRE CUENTAS ISR FEDERAL BMRCASH Ref. REFBNTC00871419			217,797.00		
18/DIC	18/DIC	W42 TRASPASO ENTRE CUENTAS ISR ESTATAL BMRCASH Ref. REFBNTC00871419			219,777.00		
18/DIC	18/DIC	P14 SAT REF:04237GJ9160040786414 CIE:0844985 Ref. GUIA:0624173		437,314.00			
18/DIC	18/DIC	P14 SAT REF:04237GIP790040780435 CIE:0844985 Ref. GUIA:0642334		18,638.00		3,423.94	3,423.94
29/DIC	29/DIC	W42 TRASPASO ENTRE CUENTAS ISR NOVIEMBRE BMRCASH Ref. REFBNTC00871419			217,797.00		
29/DIC	29/DIC	W41 TRASPASO ENTRE CUENTAS TRASPASO0119703799 BMRCASH Ref. REFBNTC00871419		217,797.00		3,423.94	3,423.94

Total de Movimientos

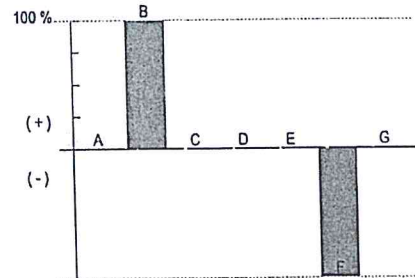
TOTAL IMPORTE CARGOS	673,749.00	TOTAL MOVIMIENTOS CARGOS	3
TOTAL IMPORTE ABONOS	674,009.00	TOTAL MOVIMIENTOS ABONOS	5



No. Cuenta	0117176902
No. Cliente	C2931788

Cuadro resumen y gráfico de movimientos del periodo

Concepto	Cantidad	Porcentaje	Columna
Saldo Inicial	3,163.94	0.46%	A
Depósitos / Abonos (+)	674,009.00	100.00%	B
Comisiones (-)	0.00	0.00%	C
Intereses a favor (+)	0.00	0.00%	D
Retiros efectivo (-)	0.00	0.00%	E
Otros cargos (-)	-673,749.00	-99.96%	F
Saldo Final	3,423.94	0.50%	G



Nota: En la columna "porcentaje" se señala con el 100% a la cantidad más alta, permitiéndole relacionarse porcentualmente con las demás.
Otros cargos: Ver detalle de movimientos

"Conforme a lo publicado el 15 de noviembre de 2017 en el Diario Oficial de la Federación, le informamos que a partir del 1° de enero 2018, el Impuesto sobre la Renta (ISR) a retener será de 0.46% en lugar del 0.58% que actualmente se retiene"

Los montos mínimos requeridos para los productos de inversión a plazo fijo son: Pagaré Liquidable al vencimiento MN. \$2,000.00, Certificado de Depósitos MN: \$5,000 (sujetos a cambio dependiendo de las variaciones del mercado). Para mayor información consulta la página de internet: <https://www.bbva.mx>



No. Cuenta	0117176902
No. Cliente	C2931788

Tiene 90 días naturales contados a partir de la fecha de corte o de la realización de la operación para presentar su aclaración en la sucursal donde radica su cuenta, o bien, llamando al Centro de Atención Telefónica al teléfono 55 5226 2663.

Con gusto atenderemos sus reclamaciones que ha presentado ante nuestra institución a través de Línea BBVA al teléfono 55 5226 2663 Ciudad de México, en caso de no recibir una respuesta satisfactoria dirigirse a:



Unidad Especializada de Atención a Clientes (UNE)

BBVA recibe las consultas, reclamaciones o aclaraciones, en su Unidad Especializada de Atención a Usuarios, ubicada en Lago Alberto 320 (entrada por Mariano Escobedo 303), Col. Granada, C.P. 11320, Alcaldía Miguel Hidalgo, Ciudad de México, México y por correo electrónico une.mx@bbva.com o teléfono 55 1998 8039, así como en cualquiera de sus sucursales u oficinas. En el caso de no obtener una respuesta satisfactoria, podrá acudir a la Comisión Nacional para la Protección y Defensa de los Usuarios de Servicios Financieros www.condusef.gob.mx y 55 5340 0999.

"Si desea recibir pagos a través de transferencias electrónicas de fondos interbancarias, deberá hacer del conocimiento de la persona que le enviará el o los pagos respectivos, el número de Cuenta que a continuación se indica: 2420001171769025 Clave Bancaria Estándar (CLABE), así como el nombre de este Banco."

Todas las tasas de interés están expresadas en terminos anuales.

"Únicamente están garantizados por el Instituto de Protección al Ahorro Bancarios (IPAB), los depósitos bancarios de dinero a la vista, retirables en días preestablecidos, de ahorro, y a plazo con previo aviso, así como los préstamos y créditos que acepte la Institución, hasta por el equivalente a cuatrocientas mil UDIS por persona, cualquiera que sea el número, tipo y clase de dichas obligaciones a su favor y a cargo de la Institución de banca múltiple."

www.ipab.org.mx



No. Cuenta	0117176902
No. Cliente	C2931788

Glosario de Abreviaturas

ADMON	ADMINISTRACION	DEP	DEPOSITO	MN	MONEDA NACIONAL
ANT	ANTERIOR	DESC/DESCTO	DESCUENTO	MOV	MOVIMIENTO
ANTIC	ANTICIPADA	DEV/DEVOL	DEVOLUCION	MOVMTOS	MOVIMIENTOS
ANUL	ANULACION	DIF	DIFERENCIA	MDB	MULTIPOSITO
APORT	APORTACION	DIN	DINERO	N/A	NO APLICA
AUT	AUTOMATICO	DISP	DISPOSICION	OPER	OPERACION
BCA	BANCA	DLLS	DOLARES	OPS	OPERACIONES
BCOS	BANCOS	DOC	DOCUMENTO	ORD	ORDEN
BMOV	BBVA MÉXICO	ELECT	ELECTRONICA	P/PAG	PAGO
BONIF	BONIFICACION	EMP	EMPRESARIAL	PAT	PATRIMONIAL
COD.	CODIGO DE LEYENDA	EXTEM	EXTEMPORANEA	REDESC	REDESCUENTO
CAJ	CAJERO	EXT	EXTRANJERO	RFC	REGISTRO FEDERAL DE
CANC	CANCELACION	FALLEC	FALLECIMIENTO		CONTRIBUYENTES
CGO	CARGO	FALT	FALTANTE	REF.	REFERENCIA
CW	CASH WINDOWS	GAT	GANANCIA ANUAL TOTAL	RESP	RESPONSABILIDAD
CH/CHQ	CHEQUE	GAR/GTIA	GARANTIA	RET	RETIRO
CI	COBRO INMEDIATO	GPO	GRUPO	REV	REVERSO
COMER	COMERCIO	HONOR	HONORARIOS	SBC	SALVO BUEN COBRO
COM	COMISION	IVA	IMPUESTO AL VALOR AGREGADO	SEG	SEGURO
CIE	CONCENTRACION INMEDIATO	ISR	IMPUESTO SOBRE LA RENTA	SERV	SERVICIO
	EMPRESARIAL	INDEMN	INDEMNIZACION	SOBR	SOBREGIRO
CONF	CONFIRMACION	INF	INFORMACION	SOC	SOCIEDADES
CONS	CONSULTA	INSP	INSPECCION	TARJ	TARJETA
CONV	CONVENIO	INT	INTERESES	TDC	TARJETA DE CREDITO
CORREC	CORRECCION	INTS	INTERESES	TDE	TARJETA DE DEBITO EMPRESARIAL
CRED	CREDITO	INT/INTNAL	INTERNACIONAL	TPV	TERMINAL PUNTO DE VENTA
CTA	CUENTA	INV	INVERSION	TIB	TESORERIA INTEGRAL BANCARIA
CED	CUENTA EN DOLARES	LIQ	LIQUIDACION	TRANS	TRANSFERENCIA
DCD	DINAMICA DE CONVERSION DE DIVISAS	MP	MARCA PROPIA	TRASP	TRASPASO
		MDO	MERCADO	VTAS	VENTAS



No. Cuenta	0117176902
No. Cliente	C2931788

Cuida el medio ambiente consultando tu estado de cuenta en www.bbva.mx recuerda que el medio ambiente es responsabilidad de todos



Nombre del Receptor : INSTITUTO TECNOLOGICO SUPERIOR DE SAN PEDRO DE LAS COLONIAS
Código Postal de Domicilio Fiscal : 27800
Regimen Fiscal : 601 - General de Ley Personas Morales
Uso de CFDI : G03 - Gastos en general.
Exportacion : 01 - No aplica

Folio Fiscal:	Certificado
DCD5FD8A-DF22-40D2-B779-CFED8BC85A0F	00001000000509478830

Sello Digital
YNsRM40Y6/0q1FtvorfoCoQV3HWuGo9Nrr3XlgOY920ngCgjprk0h5gng/5+xf8PvFTj57x0Rx03AouvrV0y5yAbgW
XuPgeZSI5ApDZZCqGtgp/u0cl1PNyB9VZUjhRi4RLP1zAx9dwGQiAJFeOIW3v2Mqlmt/oWWkFZuTUI7eufWKR7aWu
LkHCzTuk9wYKLCjkirPjgbPOvIA6aM6+ZZFFDivrY3jKu6B7BInuBSCa/vZaimSkhQE+2e45og9RZAYGXpcUBwVolK
vJBzU8rM+5SeT3sLebpd2v0R4mcoY/eu7MafhywFyE5RX/BuZdvHwW/lgrLOfNLjuTo1NQ==

Sello SAT
oAdE2hskuSOo5aAqxh2vmQvxpWAWOYfKFKuYg3zmie10KakgeV0uEdaxl26w9FJsgBg2DK4FSOtrdcv9Sjp2W1T
6oPNGPKPmelKDb947pvea/ryqM3R3cluhA4EDyiHI5zqY0kLGFwtzwpqfP/qzsHf9YQ1A9kOUmm140jiaBxj8csu+U
XizByC7OSWScELkVlrFuL9Hugg/wbbPUy+1kRKwLarbOX+YELIGE4SChGJS1aPsga7/JXME4qVMfjMGw7bF+kV
DCtl9rXhBGM/ejakph3fSRnu0JsX2YDL8aGf6PI3vx8qCy9zgW1ig0ekiAQZcqszzMS4JlSecf9dA==

No. de Serie del Certificado del SAT: 00001000000505619865 Fecha y hora de certificación: 2023-12-30T04:20:34

Cadena Original del complemento de certificación digital del SAT:
||1.1|DCD5FD8A-DF22-40D2-B779-CFED8BC85A0F|2023-12-30T04:20:34|YNsRM40Y6/0q1FtvorfoCoQV3HWuGo
9Nrr3XlgOY920ngCgjprk0h5gng/5+xf8PvFTj57x0Rx03AouvrV0y5yAbgWXuPgeZSI5ApDZZCqGtgp/u0cl1PNyB9V
ZUjhRi4RLP1zAx9dwGQiAJFeOIW3v2Mqlmt/oWWkFZuTUI7eufWKR7aWuLkHCzTuk9wYKLCjkirPjgbPOvIA6aM6+Z
ZZFFDivrY3jKu6B7BInuBSCa/vZaimSkhQE+2e45og9RZAYGXpcUBwVolKvJBzU8rM+5SeT3sLebpd2v0R4mcoY/eu
7MafhywFyE5RX/BuZdvHwW/lgrLOfNLjuTo1NQ==|00001000000505619865||



Este documento es una representación impresa de un CFDI.

Emitido en
Ciudad de México, México a 30 de Diciembre de 2023 a las 04:03:07

"Por Disposición Oficial si recibes o envías transferencias de fondos nacionales en moneda extranjera y transferencias de fondos internacionales, BBVA está obligado a compartir en la plataforma del Banco de México para consulta y obtención de otras Entidades Financieras la información correspondiente a esas operaciones y a tu identificación como Cliente, misma que BBVA deberá consultar durante el tiempo que mantengas una relación jurídica con esta Institución, por lo que si efectúas o recibes dichas operaciones se entenderá que otorgas tu consentimiento para ello."

Régimen Fiscal:
Régimen General de Ley Personas Morales



Conciliación de la Cuenta Bancaria de cheques
No. 0119703799 de BBVA Bancomer

¡Fuerte,
Coahuila **es!**

Periodo del 1 al 31 de Diciembre del 2023

Saldo según nuestros libros al 31 de Diciembre del 2023

1,949,362.44

Más:

Importe de cheques expedidos no cobrados hasta el 31 de Diciembre del 2023

Mas:

Cargos nuestros no correspondidos por el Banco

Menos:

Cargos del Banco no correspondidos por nosotros

Más:

Abonos del Banco no correspondidos por nosotros


TOTAL

1,949,362.44


Según estado de cuenta del Banco al 31 de Diciembre del 2023

1,949,362.44


DIFERENCIA



C.P. JOSE GILBERTO FERNIZA GARZA
DIRECTOR GENERAL



C.P. LUIS ANTONIO TORRES RAMIREZ
JEFE DE RECURSOS FINANCIEROS



Instituto Tecnológico Superior de San Pedro
Instituto Tecnológico Superior de San Pedro
 Auxiliar de cuentas por movimiento
 Del 1 de Diciembre del 2023 al 31 Diciembre del 2023

Saldo Inicial: \$4,530,850.71
 Saldo Final: \$1,949,362.44

CB00061 BBVA BANCOMER 0119703799
 1112105 Bancos Moneda Nacional - Cuentas Bancarias

Fecha	Tipo Póliza	Documento	Número Póliza	Número Cheque	Beneficiario	Descripción	Saldo Inicial	Cargo	Abono	Saldo Final	Concepto
11/12/2023	EGRESO	1547	1405	2023221	INSTITUTO TECNOLÓGICO SUPERIOR DE SAN PEDRO DE SAN PEDRO DE LAS COLONIAS	PAGO DE NÓMINA, PRESTACIONES Y FINIQUITOS CORRESPONDIENTE AL PAGO DEL AGUINALDO RECURSO FEDERAL (202322-1) (CARGO DE LA CTA BBVA O SUPERIOR BANCOMER 0119703799) - BBVA BANCOMER 0119703799	\$4,530,850.71	\$0.00	\$906,007.67	\$3,624,843.04	25001- Recursos Federales Eltquelado
11/12/2023	DIARIO		7958	2023221	PEDRO DE LAS COLONIAS	PAGO DE PENSION ALIMENTICIA A LA C. GEORGINA GUADALUPE ALVARADO HUITRON POR EL 20% EN CONTRA DEL TRABAJADOR ING. ARTURO CEDILLO ELIZALDE CORRESPONDIENTE AL PAGO DEL AGUINALDO 2023 (202322-1) - BBVA BANCOMER 0119703799	\$3,624,843.04	\$0.00	\$1,469.12	\$3,623,373.92	
11/12/2023	DIARIO		7959	2023221		PAGO DE PENSION ALIMENTICIA A LA C. LORENA INSURRIAGA PEREZ POR EL 15% EN CONTRA DEL TRABAJADOR C.P. FAUSTINO ESQUEVEL DOMINGUEZ CORRESPONDIENTE AL PAGO DEL AGUINALDO 2023 (202322-1) - BBVA BANCOMER 0119703799	\$3,623,373.92	\$0.00	\$2,873.99	\$3,620,499.93	
11/12/2023	DIARIO		7960	2023221		PAGO DE PENSION ALIMENTICIA A LA C. YENI YAUAHIRA SALAZAR RAMIREZ POR EL 15% EN CONTRA DEL TRABAJADOR C. ING. EFRAIN FLORES CALVILLO CORRESPONDIENTE AL PAGO DEL AGUINALDO 2023 (202322-1) - BBVA BANCOMER 0119703799	\$3,620,499.93	\$0.00	\$2,079.99	\$3,618,419.94	
11/12/2023	DIARIO		7961	2023221		PAGO DE PENSION ALIMENTICIA A LA C. ADRIANA PINEDA HERRAN POR EL 50% EN CONTRA DEL TRABAJADOR ING. RUBEN HERNANDEZ RODRIGUEZ CORRESPONDIENTE AL PAGO DEL AGUINALDO 2023 (202322-1) - BBVA BANCOMER 0119703799	\$3,618,419.94	\$0.00	\$15,550.14	\$3,602,869.80	
11/12/2023	DIARIO		7962	2023221		PAGO DE PENSION ALIMENTICIA A LA C. ELIZABETH GOMEZ NARVAES POR EL 20% EN CONTRA DEL TRABAJADOR C. RUBEN OMAR MOTA GANDARA CORRESPONDIENTE AL PAGO DEL AGUINALDO 2023 (202322-1) - BBVA BANCOMER 0119703799	\$3,602,869.80	\$0.00	\$1,671.98	\$3,601,197.82	
11/12/2023	DIARIO		7963	2023221		PAGO DE PENSION ALIMENTICIA A LA C. JACQUELINE MARTINEZ CHAVEZ POR EL 30% EN CONTRA DEL TRABAJADOR ING. CESAR MOISES ROSALES RAMIREZ CORRESPONDIENTE AL PAGO DEL AGUINALDO 2023 (202322-1) - BBVA BANCOMER 0119703799	\$3,601,197.82	\$0.00	\$5,532.90	\$3,595,664.92	

Total Página: \$4,530,850.71

\$0.00

\$935,185.79

\$3,595,664.92

Fecha	Tipo Póliza	Documento	Número Póliza	Número Cheque	Beneficiario	Descripción	Saldo Inicial	Cargo	Abono	Saldo Final	Concepto
14/12/2023	EGRESO	1563	1414	202323	INSTITUTO TECNOLÓGICO PRIMERA QUINCENA DE DICIEMBRE DEL 2023 (202323) (CARGO DE LA CTA BBVA O SUPERIOR BANCOMER 0119703799) - BBVA BANCOMER 0119703799		\$3,595,664.92	\$0.00	\$792,676.87	\$2,802,988.05	25001- Recursos Federales Etiquetado
14/12/2023	DIARIO		8343	67357	PEDRO DE LAS COLONIAS	PAGO DE PENSION ALIMENTICIA A LA C. LORENA INSURRIAGA PEREZ POR EL 15% EN CONTRA DEL TRABAJADOR C.P. FAUSTINO ESQUIVEL DOMINGUEZ CORRESPONDIENTE A LA PRIMERA QUINCENA DE DICIEMBRE DEL 2023 (202323) - BBVA BANCOMER 0119703799	\$2,801,260.78	\$0.00	\$1,727.27	\$2,801,260.78	
14/12/2023	DIARIO		8344	31673		PAGO DE PENSION ALIMENTICIA A LA C. ADRIANA PINEDA HERRAN POR EL 50% EN CONTRA DEL TRABAJADOR ING. RUBEN HERNANDEZ RODRIGUEZ CORRESPONDIENTE A LA PRIMERA QUINCENA DE DICIEMBRE DEL 2023 (202323) - BBVA BANCOMER 0119703799	\$2,801,260.78	\$0.00	\$6,444.30	\$2,794,816.48	
14/12/2023	DIARIO		8345	89993		PAGO DE PENSION ALIMENTICIA A LA C. GEORGINA GUADALUPE ALVARADO HUITRON POR EL 20% EN CONTRA DEL TRABAJADOR ING. ARTURO CEDILLO ELIZALDE CORRESPONDIENTE A LA PRIMERA QUINCENA DE DICIEMBRE DEL 2023 (202324) - BBVA BANCOMER 0119703799	\$2,794,816.48	\$0.00	\$669.02	\$2,794,147.46	
14/12/2023	DIARIO		8346	28285		PAGO DE PENSION ALIMENTICIA A LA C. ELIZABETH GOMEZ NARVAES POR EL 20% EN CONTRA DEL TRABAJADOR C. RUBEN OMAR MOTA GANDARA CORRESPONDIENTE A LA PRIMERA QUINCENA DE DICIEMBRE DEL 2023 (202323) - BBVA BANCOMER 0119703799	\$2,794,147.46	\$0.00	\$971.35	\$2,793,176.11	
14/12/2023	DIARIO		8347	8714		PAGO DE PENSION ALIMENTICIA A LA C. YENI YAJAHIRA SALAZAR RAMIREZ POR EL 15% EN CONTRA DEL TRABAJADOR C. ING. EFRAIN FLORES CALVILLO CORRESPONDIENTE A LA PRIMERA QUINCENA DE DICIEMBRE DEL 2023 (202324) - BBVA BANCOMER 0119703799	\$2,793,176.11	\$0.00	\$925.14	\$2,792,250.97	
14/12/2023	DIARIO		8348			PAGO DE PENSION ALIMENTICIA A LA C. JACQUELINE MARTINEZ CHAVEZ POR EL 30% EN CONTRA DEL TRABAJADOR ING. CESAR MOISES ROSALES RAMIREZ CORRESPONDIENTE A LA PRIMERA QUINCENA DE DICIEMBRE DEL 2023 (202323) - BBVA BANCOMER 0119703799	\$2,792,250.97	\$0.00	\$2,466.01	\$2,789,784.96	
14/12/2023	DIARIO		8349	1419		PAGO DE LA RETENCION DEL SEGURO DE VIDA CORRESPONDIENTE AL PERIODO 202323 - BBVA BANCOMER 0119703799	\$2,789,784.96	\$0.00	\$16,530.57	\$2,773,254.39	
18/12/2023	DIARIO		8305	18122023		TRASPASO ENTRE CUENTA FEDERAL A CUENTA PAGADORA DEL TECNOLÓGICO - BBVA BANCOMER 0119703799	\$2,773,254.39	\$0.00	\$217,797.00	\$2,555,457.39	
29/12/2023	EGRESO	1576	1432	19731	INSTITUTO TECNOLÓGICO SEGUNDA QUINCENA DE DICIEMBRE DEL 2023 (202324) (CARGO DE LA CTA BBVA O SUPERIOR BANCOMER 0119703799) - BBVA BANCOMER 0119703799		\$2,555,457.39	\$0.00	\$793,987.01	\$1,761,470.38	25001- Recursos Federales Etiquetado
29/12/2023	DIARIO		8306	29122023	PEDRO DE LAS COLONIAS	TRASPASO ENTRE CUENTA PAGADORA A CUENTA FEDERAL DEL TECNOLÓGICO - BBVA BANCOMER 0119703799	\$1,761,470.38	\$217,797.00	\$0.00	\$1,979,267.38	
29/12/2023	DIARIO		8326	67357		PAGO DE PENSION ALIMENTICIA A LA C. LORENA INSURRIAGA PEREZ POR EL 15% EN CONTRA DEL TRABAJADOR C.P. FAUSTINO ESQUIVEL DOMINGUEZ CORRESPONDIENTE A LA SEGUNDA QUINCENA DE DICIEMBRE DEL 2023 (202324) - BBVA BANCOMER 0119703799	\$1,979,267.38	\$0.00	\$1,727.27	\$1,977,540.11	
Total Página:							\$4,530,850.71	\$217,797.00	\$2,771,107.60	\$1,977,540.11	

Fecha	Tipo Póliza	Documento	Número Póliza	Número Cheque	Beneficiario	Descripción	Saldo Inicial	Cargo	Abono	Saldo Final	Concepto
29/12/2023	DIARIO		8327	31673		PAGO DE PENSION ALIMENTICIA A LA C. ADRIANA PINEDA HERRAN POR EL 50% EN CONTRA DEL TRABAJADOR ING. RUBEN HERNANDEZ RODRIGUEZ CORRESPONDIENTE A LA SEGUNDA QUINCENA DE DICIEMBRE DEL 2023 (202324) - BBVA BANCOMER 0119703799	\$1,977,540.11	\$0.00	\$6,444.30	\$1,971,095.81	
29/12/2023	DIARIO		8328	69393		PAGO DE PENSION ALIMENTICIA A LA C. GEORGINA GUADALUPE ALVARADO HUITRON POR EL 20% EN CONTRA DEL TRABAJADOR ING. ARTURO CEDILLO ELIZALDE CORRESPONDIENTE A LA SEGUNDA QUINCENA DE DICIEMBRE DEL 2023 (202324) - BBVA BANCOMER 0119703799	\$1,971,095.81	\$0.00	\$669.02	\$1,970,426.79	
29/12/2023	DIARIO		8329	28285		PAGO DE PENSION ALIMENTICIA A LA C. ELIZABETH GOMEZ NARVAES POR EL 20% EN CONTRA DEL TRABAJADOR C. RUBEN OMAR MOTA GANDARA CORRESPONDIENTE A LA SEGUNDA QUINCENA DE DICIEMBRE DEL 2023 (202324) - BBVA BANCOMER 0119703799	\$1,970,426.79	\$0.00	\$971.35	\$1,969,455.44	
29/12/2023	DIARIO		8330	8714		PAGO DE PENSION ALIMENTICIA A LA C. YENI YAJAHIRA SALAZAR RAMIREZ POR EL 15% EN CONTRA DEL TRABAJADOR C. ING. EFRAIN FLORES CALVILLO CORRESPONDIENTE A LA SEGUNDA QUINCENA DE DICIEMBRE DEL 2023 (202324) - BBVA BANCOMER 0119703799	\$1,969,455.44	\$0.00	\$925.14	\$1,968,530.30	
29/12/2023	DIARIO		8333	1419		PAGO DE PENSION ALIMENTICIA A LA C. JACQUELINE MARTINEZ CHAVEZ POR EL 30% EN CONTRA DEL TRABAJADOR ING. CESAR MOISES ROSALES RAMIREZ CORRESPONDIENTE A LA SEGUNDA QUINCENA DE DICIEMBRE DEL 2023 (202324) - BBVA BANCOMER 0119703799	\$1,968,530.30	\$0.00	\$2,466.01	\$1,966,064.29	
29/12/2023	DIARIO		8334	871419		PAGO DE LA RETENCION DEL SEGURO DE VIDA CORRESPONDIENTE AL PERIODO 202324 - BBVA BANCOMER 0119703799	\$1,966,064.29	\$0.00	\$16,701.85	\$1,949,362.44	
Total Página:							\$4,530,850.71	\$217,797.00	\$2,799,285.27	\$1,949,362.44	
Total General:							\$11,823,113	\$217,797.00	\$2,799,285.27	\$11,794,935	



INSTITUTO TECNOLOGICO SUPERIOR DE SAN PEDRO DE LAS
COLO
FEDERAL 2023
CALZADA DEL TECNOLOGICO 53
SAN PEDRO DE LAS COL
MEXICO CP 27800

DOMICILIO FISCAL
CALZADA DEL TECNOLOGICO 53
SAN PEDRO DE LAS COL
SAN PEDRO COA CP 27800

Periodo	DEL 01/12/2023 AL 31/12/2023
Fecha de Corte	31/12/2023
No. de Cuenta	0119703799
No. de Cliente	C2931788
R.F.C	ITS0508192RA
No. Cuenta CLABE	012078001197037992

SUCURSAL : 7711 GOBIERNO COAHUILA
DIRECCION: AV. ALVARO OBREGON 1120 NTE COL. ZONA
CENTRO MEX CU
PLAZA: SALTILLO
TELEFONO: 4151790

Información Financiera

MONEDA NACIONAL

Rendimiento	
Saldo Promedio	3,262,794.71
Días del Periodo	31
Tasa Bruta Anual	0.020 %
Saldo Promedio Gravable	3,262,794.71
Intereses a Favor (+)	56.19
ISR Retenido (-)	56.19
Comisiones de la cuenta	
Cheques pagados	0 0.00
Manejo de Cuenta	0.00
Anuales	0.00
Operaciones	0 0.00
Total Comisiones	0.00
Cargos Objetados	0 0.00
Abonos Objetados	0 0.00

Comportamiento	
Saldo de Liquidación Inicial	4,530,850.71
Saldo de Operación Inicial	4,530,850.71
Depósitos / Abonos (+)	2 217,828.24
Retiros / Cargos (-)	25 2,799,316.61
Saldo Final (+)	1,949,362.34
Saldo de Operación Final	1,949,362.34
Saldo Promedio Mínimo Mensual Hasta:	0

Otros productos incluidos en el estado de cuenta (Inversiones)

Contrato	Producto	Tasa de Interés anual	GAT	GAT	Total de comisiones
			Nominal	Real	
N/A	N/A	N/A	Antes de Impuestos		N/A
N/A	N/A	N/A	N/A	N/A	N/A

Detalle de Movimientos Realizados

FECHA		COD. DESCRIPCIÓN	REFERENCIA	CARGOS	ABONOS	SALDO	
OPER	LIQ					OPERACIÓN	LIQUIDACIÓN
01/DIC	01/DIC	C19 INTERESES GANADOS			31.24		
01/DIC	01/DIC	C20 I.S.R. RETENIDO		31.24		4,530,850.71	4,530,850.71

Estimado Cliente,
Su Estado de Cuenta ha sido modificado y ahora tiene más detalle de información.
También le informamos que su Contrato ha sido modificado,
el cual puede consultarlo en cualquier sucursal o www.bbva.mx
Con BBVA adelante.

La GAT Real es el rendimiento que obtendría después de descontar la inflación estimada
BBVA MEXICO, S.A., INSTITUCION DE BANCA MULTIPLE, GRUPO FINANCIERO BBVA MEXICO
Av. Paseo de la Reforma 510, Col. Juárez, Alcaldía Cuauhtémoc, C.P. 06600, Ciudad de México. México R.F.C. BBA830831LJ2



No. Cuenta	0119703799
No. Cliente	C2931788

FECHA		COD. DESCRIPCIÓN	REFERENCIA	CARGOS	ABONOS	SALDO	
OPER	LIQ					OPERACIÓN	LIQUIDACIÓN
11/DIC	11/DIC	R09 PAGO DE AGUINALDO INSTITUTO TECNOLOGICO SUPERIOR DE SAN Ref. BC 4206919731		906,007.67			
11/DIC	11/DIC	T17 SPEI ENVIADO BANAMEX 1112238PENSION ALIMENTICIA AGUINALDO Ref. 0000549133 002 00002080700561167357 002601002312110000549133 LORENA INSURRIAGA PEREZ		2,873.99			
11/DIC	11/DIC	T17 SPEI ENVIADO BANAMEX 1112238PENSION ALIMENTICIA AGUINALDO2 Ref. 0000549744 002 00002080902468331673 002601002312110000549744 ADRIANA PINEDA		15,550.14			
11/DIC	11/DIC	T17 SPEI ENVIADO BANAMEX 1112238PENSION ALIMENTICIA AGUINALDO Ref. 0000550504 002 00002080701638189393 002601002312110000550504 GEORGINA ALVARADO HUITRON		1,469.12			
11/DIC	11/DIC	T17 SPEI ENVIADO SCOTIABANK 1112238PENSION ALIMENTICIA AGUINALDO Ref. 0000551130 044 00044062194018028285 002601002312110000551130 ELIZABETH GOMEZ NARVAES		1,671.98			
11/DIC	11/DIC	W01 TRASPASO A TERCEROS PENSION ALIMENTICIA AGUIN 2023BMRCASH Ref. REFBNTC00871419		2,079.99			
11/DIC	11/DIC	W01 TRASPASO A TERCEROS PENSION ALIM AGUINALDO2023 BMRCASH Ref. REFBNTC00871419		5,532.90		3,595,664.92	3,595,664.92
14/DIC	14/DIC	R01 PAGO DE NOMINA INSTITUTO TECNOLOGICO SUPERIOR DE SAN Ref. BC 4206919731		792,676.87			
14/DIC	14/DIC	T17 SPEI ENVIADO BANAMEX 1412238PENSION ALIMENTICIA 15DIC23 Ref. 0000164102 002 00002080700561167357 002601002312140000164102 LORENA INSURRIAGA PEREZ		1,727.27			
14/DIC	14/DIC	T17 SPEI ENVIADO BANAMEX 1412238PENSION ALIMENTICIA 15DIC23 Ref. 0000166277 002 00002080902468331673 002601002312140000166277 ADRIANA PINEDA		6,444.30			
14/DIC	14/DIC	T17 SPEI ENVIADO BANAMEX 1412238PENSION ALIMENTICIA 15DIC23 Ref. 0000167951 002 00002080701638189393 002601002312140000167951 GEORGINA ALVARADO HUITRON		669.02			
14/DIC	14/DIC	T17 SPEI ENVIADO SCOTIABANK 1412238PENSION ALIMENTICIA 15DIC23 Ref. 0000169071 044 00044062194018028285 002601002312140000169071 ELIZABETH GOMEZ NARVAES		971.35			
14/DIC	14/DIC	W01 TRASPASO A TERCEROS		925.14			



No. Cuenta	0119703799
No. Cliente	C2931788

FECHA		COD. DESCRIPCIÓN	REFERENCIA	CARGOS	ABONOS	SALDO	
OPER	LIQ					OPERACIÓN	LIQUIDACIÓN
		PENSION ALIMENTICIA 15DIC23 BMRCASH Ref. REFBNTC00871419					
14/DIC	14/DIC	W01 TRASPASO A TERCEROS		2,466.01			
		PENSION ALIMENTICIA 15DIC23 BMRCASH Ref. REFBNTC00871419					
14/DIC	14/DIC	W01 TRASPASO A TERCEROS		16,530.67		2,773,254.29	2,773,254.29
		SEGURO DE VIDA EMPLEADOS BMRCASH Ref. REFBNTC00871419					
18/DIC	18/DIC	W41 TRASPASO ENTRE CUENTAS		217,797.00		2,555,457.29	2,555,457.29
		ISR FEDERAL BMRCASH Ref. REFBNTC00871419					
29/DIC	29/DIC	W42 TRASPASO ENTRE CUENTAS			217,797.00		
		TRASPASO0117176902 BMRCASH Ref. REFBNTC00871419					
29/DIC	29/DIC	R01 PAGO DE NOMINA		793,987.01			
		INSTITUTO TECNOLOGICO SUPERIOR DE SAN Ref. BC 4206919731					
29/DIC	29/DIC	W01 TRASPASO A TERCEROS		16,701.85			
		SEGURO DE VIDA 2 DICIEMBRE BMRCASH Ref. REFBNTC00871419					
29/DIC	29/DIC	T17 SPEI ENVIADO BANAMEX		1,727.27			
		2912238PENSION ALIMENTICIA 2 DIC Ref. 0000003172 002					
		00002080700561167357					
		002601002312290000003172					
		LORENA INSURRIAGA PEREZ					
29/DIC	29/DIC	T17 SPEI ENVIADO BANAMEX		6,444.30			
		2912238PENSION ALIMENTICIA 2 DIC Ref. 0000003974 002					
		00002080902468331673					
		002601002312290000003974					
		ADRIANA PINEDA					
29/DIC	29/DIC	T17 SPEI ENVIADO BANAMEX		669.02			
		2912238PENSION ALIMENTICIA 2 DIC Ref. 0000006631 002					
		00002080701638189393					
		002601002312290000006631					
		GEORGINA ALVARADO HUITRON					
29/DIC	29/DIC	T17 SPEI ENVIADO SCOTIABANK		971.35			
		2912238PENSION ALIMENTICIA 2 DIC Ref. 0000007743 044					
		00044062194018028285					
		002601002312290000007743					
		ELIZABETH GOMEZ NARVAES					
29/DIC	29/DIC	W01 TRASPASO A TERCEROS		925.14			
		PENSION ALIMENTICIA 2 DIC BMRCASH Ref. REFBNTC00871419					
29/DIC	29/DIC	W01 TRASPASO A TERCEROS		2,466.01		1,949,362.34	1,949,362.34
		PENSION ALIMENTICIA BMRCASH Ref. REFBNTC00871419					

Total de Movimientos

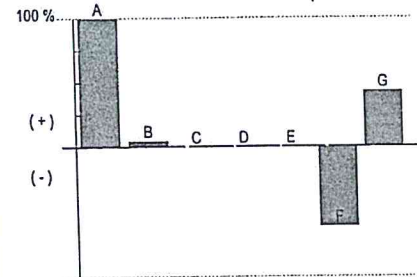
TOTAL IMPORTE CARGOS	2,799,316.61	TOTAL MOVIMIENTOS CARGOS	25
TOTAL IMPORTE ABONOS	217,828.24	TOTAL MOVIMIENTOS ABONOS	2



No. Cuenta	0119703799
No. Cliente	C2931788

Cuadro resumen y gráfico de movimientos del período

Concepto	Cantidad	Porcentaje	Columna
Saldo Inicial	4,530,850.71	100.00%	A
Depósitos / Abonos (+)	217,828.24	4.80%	B
Comisiones (-)	0.00	0.00%	C
Intereses a favor (+)	56.19	0.00%	D
Retiros efectivo (-)	0.00	0.00%	E
Otros cargos (-)	-2,799,316.61	-61.78%	F
Saldo Final	1,949,362.34	43.02%	G



Nota: En la columna "porcentaje" se señala con el 100% a la cantidad más alta, permitiéndole relacionarse porcentualmente con las demás.
Otros cargos: Ver detalle de movimientos

"Conforme a lo publicado el 15 de noviembre de 2017 en el Diario Oficial de la Federación, le informamos que a partir del 1° de enero 2018, el Impuesto sobre la Renta (ISR) a retener será de 0.46% en lugar del 0.58% que actualmente se retiene"

Los montos mínimos requeridos para los productos de inversión a plazo fijo son: Pagaré Liquidable al vencimiento MN, \$2,000.00, Certificado de Depósitos MN: \$5,000 (sujetos a cambio dependiendo de las variaciones del mercado). Para mayor información consulta la página de internet: <https://www.bbva.mx>



No. Cuenta	0119703799
No. Cliente	C2931788

Tiene 90 días naturales contados a partir de la fecha de corte o de la realización de la operación para presentar su aclaración en la sucursal donde radica su cuenta, o bien, llamando al Centro de Atención Telefónica al teléfono 55 5226 2663.

Con gusto atenderemos sus reclamaciones que ha presentado ante nuestra institución a través de Línea BBVA al teléfono 55 5226 2663 Ciudad de México, en caso de no recibir una respuesta satisfactoria dirigirse a:



Unidad Especializada de Atención a Clientes (UNE)

BBVA recibe las consultas, reclamaciones o aclaraciones, en su Unidad Especializada de Atención a Usuarios, ubicada en Lago Alberto 320 (entrada por Mariano Escobedo 303), Col. Granada, C.P. 11320, Alcaldía Miguel Hidalgo, Ciudad de México, México y por correo electrónico une.mx@bbva.com o teléfono 55 1998 8039, así como en cualquiera de sus sucursales u oficinas. En el caso de no obtener una respuesta satisfactoria, podrá acudir a la Comisión Nacional para la Protección y Defensa de los Usuarios de Servicios Financieros www.condusef.gob.mx y 55 5340 0999.

"Si desea recibir pagos a través de transferencias electrónicas de fondos interbancarias, deberá hacer del conocimiento de la persona que le enviará el o los pagos respectivos, el número de Cuenta que a continuación se indica: 2078001197037992 Clave Bancaria Estándar (CLABE), así como el nombre de este Banco."

Todas las tasas de interés están expresadas en terminos anuales.

"Únicamente están garantizados por el Instituto de Protección al Ahorro Bancarios (IPAB), los depósitos bancarios de dinero a la vista, retirables en días preestablecidos, de ahorro, y a plazo con previo aviso, así como los préstamos y créditos que acepte la Institución, hasta por el equivalente a cuatrocientas mil UDIS por persona, cualquiera que sea el número, tipo y clase de dichas obligaciones a su favor y a cargo de la Institución de banca múltiple."

www.ipab.org.mx



No. Cuenta	0119703799
No. Cliente	C2931788

Glosario de Abreviaturas

ADMON	ADMINISTRACION	DEP	DEPOSITO	MN	MONEDA NACIONAL
ANT	ANTERIOR	DESC/DESCTO	DESCUENTO	MOV	MOVIMIENTO
ANTIC	ANTICIPADA	DEV/DEVOL	DEVOLUCION	MOVMTOS	MOVIMIENTOS
ANUL	ANULACION	DIF	DIFERENCIA	MDB	MULTIDEPÓSITO
APORT	APORTACION	DIN	DINERO	N/A	NO APLICA
AUT	AUTOMÁTICO	DISP	DISPOSICION	OPER	OPERACION
BCA	BANCA	DLLS	DOLARES	OPS	OPERACIONES
BCOS	BANCOS	DOC	DOCUMENTO	ORD	ORDEN
BMOV	BBVA MÉXICO	ELECT	ELECTRONICA	P/PAG	PAGO
BONIF	BONIFICACION	EMP	EMPRESARIAL	PAT	PATRIMONIAL
COD.	CODIGO DE LEYENDA	EXTEM	EXTEMPORANEA	REDESC	REDESCUENTO
CAJ	CAJERO	EXT	EXTRANJERO	RFC	REGISTRO FEDERAL DE CONTRIBUYENTES
CANC	CANCELACION	FALLEC	FALLECIMIENTO	REF.	REFERENCIA
CGO	CARGO	FALT	FALTANTE	RESP	RESPONSABILIDAD
CW	CASH WINDOWS	GAT	GANANCIA ANUAL TOTAL	RET	RETIRO
CH/CHQ	CHEQUE	GAR/GTIA	GARANTIA	REV	REVERSO
CI	COBRO INMEDIATO	GPO	GRUPO	SBC	SALVO BUEN COBRO
COMER	COMERCIO	HONOR	HONORARIOS	SEG	SEGURO
COM	COMISION	IVA	IMPUESTO AL VALOR AGREGADO	SERV	SERVICIO
CIE	CONCENTRACION INMEDIATO	ISR	IMPUESTO SOBRE LA RENTA	SOBR	SOBREGIRO
	EMPRESARIAL	INDEMN	INDEMNIZACION	SOC	SOCIEDADES
CONF	CONFIRMACION	INF	INFORMACION	TARJ	TARJETA
CONS	CONSULTA	INSP	INSPECCION	TDC	TARJETA DE CREDITO
CONV	CONVENIO	INT	INTERESES	TDE	TARJETA DE DEBITO EMPRESARIAL
CORREC	CORRECCION	INTS	INTERESES	TPV	TERMINAL PUNTO DE VENTA
CRED	CREDITO	INT/INTNAL	INTERNACIONAL	TIB	TESORERIA INTEGRAL BANCARIA
CTA	CUENTA	INV	INVERSION	TRANS	TRANSFERENCIA
CED	CUENTA EN DOLARES	LIQ	LIQUIDACION	TRASP	TRASPASO
DCD	DINAMICA DE CONVERSION DE DIVISAS	MP	MARCA PROPIA	VTAS	VENTAS
		MDO	MERCADO		



Conciliación de la Cuenta Bancaria de cheques
No. 019703802 de BBVA Bancomer



Periodo del 1 al 31 de Diciembre del 2023

Saldo según nuestros libros al 31 de Diciembre del 2023 1,496,681.72
Más:

Importe de cheques expedidos no cobrados hasta el 31 de Diciembre del 2023
Mas:

Cargos nuestros no correspondidos por el Banco


Menos:
Cargos del Banco no correspondidos por nosotros

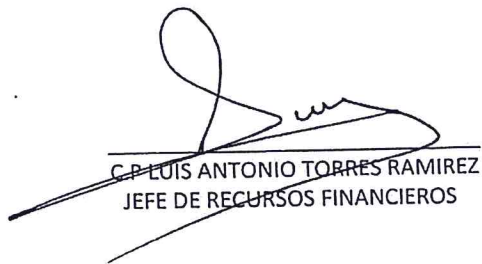
Más:
Abonos del Banco no correspondidos por nosotros

TOTAL 1,496,681.72


Según estado de cuenta del Banco al 31 de Diciembre del 2023 1,496,681.72

DIFERENCIA


C.P JOSE GILBERTO FERNIZA GARZA
DIRECTOR GENERAL


C.P LUIS ANTONIO TORRES RAMIREZ
JEFE DE RECURSOS FINANCIEROS

Instituto Tecnológico Superior de San Pedro
Instituto Tecnológico Superior de San Pedro
 Auxiliar de cuentas por movimiento
 Del 1 de Diciembre del 2023 al 31 Diciembre del 2023



Saldo Inicial: \$1,661,084.87
 Saldo Final: \$1,496,681.72

CB00062 BBVA BANCOMER 019703802
 1112105 Bancos Moneda Nacional - Cuentas Bancarias

Fecha	Tipo	Póliza	Documento	Número Póliza	Número Cheque	Beneficiario	Descripción	Saldo Inicial	Cargo	Abono	Saldo Final	Concepto
01/12/2023	DIARIO			7776	991021		PAGO DE PENSION ALIMENTICIA A LA C. JACQUELINE MARTINEZ CHAVEZ POR EL 30% EN CONTRA DEL TRABAJADOR, ING. CESAR MOISES ROSALES RAMIREZ CORRESPONDIENTE A LA SEGUNDA QUINCENA DE NOVIEMBRE DEL 2023 (202322) - BBVA BANCOMER 019703802	\$1,661,084.87	\$0.00	\$2,466.01	\$1,659,618.86	
01/12/2023	DIARIO	1523		8435	90610132	JOSE GILBERTO FERNIZA GARZA	Póliza de cancelación de la póliza 1365 del egreso de la solicitud número 1523 del ejercicio contable 2023 (CARGO DEL ACTA BBVA BANCOMER 019703802), Motivo de cancelación: POR ERROR EN LA CLAVE PRESUPUESTAL. - BBVA BANCOMER 019703802	\$1,659,618.86	\$0.00	-\$618.00	\$1,659,236.86	25001- Recursos Federales Etiquetado
01/12/2023	DIARIO	1599		8443	26001	MARIA DEL CARMEN GARZA GARCIA	Póliza de cancelación de la póliza 1457 del egreso de la solicitud número 1599 del ejercicio contable 2023 (CARGO DEL ACTA BBVA BANCOMER 019703802), Motivo de cancelación: duplicado. - BBVA BANCOMER 019703802	\$1,659,236.86	\$0.00	-\$1,000.00	\$1,660,236.86	26001- Recursos Estatales Etiquetado
04/12/2023	DIARIO			7783	11		PAGO DE FINIQUITO POR TERMINACIÓN DE CONTRATO DEL C. MIGUEL ANGEL BELTRAN RANGEL. - BBVA BANCOMER 019703802	\$1,660,236.86	\$0.00	\$10,101.93	\$1,650,134.93	
04/12/2023	DIARIO			7784	8		PAGO DE FINIQUITO POR TERMINACIÓN DE CONTRATO DE LA C. DRA. ZULMA IDALIA GUERRERO MARTINEZ. - BBVA BANCOMER 019703802	\$1,650,134.93	\$0.00	\$12,858.29	\$1,637,276.64	
04/12/2023	DIARIO			7785	10		PAGO DE FINIQUITO POR TERMINACIÓN DE CONTRATO DEL C. ROMAN ANTONIO GOMEZ PERALTA. - BBVA BANCOMER 019703802	\$1,637,276.64	\$0.00	\$6,087.12	\$1,631,189.52	
04/12/2023	DIARIO			8409	696157969		REINTEGRO FAUSTINO ESQUIVEL - BBVA BANCOMER 019703802	\$1,631,189.52	\$1,327.19	\$0.00	\$1,632,516.71	
05/12/2023	EGRESO	1529		1387	12166018	MARIO ALBERTO LÓPEZ BENAVENTE	COMISION INSTITUCIONAL A LA CD DE SALTILLO COAH; A RECOGER ACTAS Y ACUERDOS DE JUNTA DIRECTIVA. (CARGO DE LA CTA BBVA BANCOMER 019703802) - BBVA BANCOMER 019703802	\$1,632,516.71	\$0.00	\$150.00	\$1,632,366.71	26001- Recursos Estatales Etiquetado
05/12/2023	EGRESO	1514		1398	12166035	RICARDO AVILA ANGULON	PAGO POR ASESORIA PARA LA CONFORMACION, INTEGRACION, ANALISIS Y RESPUESTAS DEL INSTRUMENTO DE AUTOEVALUACION DEL PROGRAMA CACEI (CARGO DE LA CTA BBVA BANCOMER 019703802) - BBVA BANCOMER 019703802	\$1,632,366.71	\$0.00	\$21,000.00	\$1,611,366.71	26001- Recursos Estatales Etiquetado
06/12/2023	EGRESO	1515		1399	53696024	ENRIQUE EDUARDO GARZA DIAZ	Orden de Compra de Adquisiciones # 797, COMPRA DE HOJAS DE PAPEL T. CARTA PARA LA OPERACION DE LOS DIVERSOS DEPARTAMENTOS DEL INSTITUTO, Documento(s): 842 (CARGO DE LA CTA BBVA BANCOMER 019703802) - BBVA BANCOMER 019703802	\$1,611,366.71	\$0.00	\$5,220.00	\$1,606,146.71	26001- Recursos Estatales Etiquetado
Total Página:								\$1,661,084.87	\$1,327.19	\$56,266.35	\$1,606,146.71	

Fecha	Tipo Póliza	Documento	Número Póliza	Número Cheque	Beneficiario	Descripción	Saldo Inicial	Cargo	Abono	Saldo Final	Concepto
06/12/2023	DIARIO		7618	9		PAGO DE RINQUITO POR RECISIÓN LABORAL DEL EMPLEADO M.M. MARIO ALBERTO MARMOLEJO SALINAS - BBVA BANCOMER 019703802	\$1,606,146.71	\$0.00	\$4,371.59	\$1,601,775.12	
07/12/2023	EGRESO	1508	1369	27096169	TELEFONIA POR CABLE, S.A. DE C.V.	Orden de Compra de Adquisiciones # 792. PAGO POR SERVICIO DE INTERNET METROCARRIER DEL INSTITUTO, CORRESPONDIENTE AL MES DE DICIEMBRE, Documento(s): 837 (CARGO DE LA CTA BBVA BANCOMER 019703802) - BBVA BANCOMER 019703802	\$1,601,775.12	\$0.00	\$29,000.00	\$1,572,775.12	26001- Recursos Estatales Etiquetado
07/12/2023	EGRESO	1509	1370	27096184	JUAN ALBERTO CERDA BARRON	Orden de Compra de Adquisiciones # 793. PAGO POR REPARACION DE PISOS DAÑADOS EN LOS LABORATORIOS DE COMPUTO Y 3 DE EDIFICIO "A" DEL INSTITUTO, Documento(s): 839 (CARGO DE LA CTA BBVA BANCOMER 019703802) - BBVA BANCOMER 019703802	\$1,572,775.12	\$0.00	\$4,640.00	\$1,568,135.12	26001- Recursos Estatales Etiquetado
07/12/2023	EGRESO	1512	1371	27096208	TECNMINSTITUTO DE LA CTA BBVA BANCOMER 019703802	Orden de Compra de Adquisiciones # 795. PAGO POR PUBLICACION DEL ARTICULO TITULADO "DISMINUCION DE TIEMPO EN EL PROCESO, EL ABASTECIMIENTO DE TECNOLOGIC MATERIAL EN EMPRESA TEXTIL MULTIMODELO", Documento(s): 840 (CARGO DE LA CTA BBVA BANCOMER 019703802) - BBVA MATAMOROS	\$1,568,135.12	\$0.00	\$1,200.00	\$1,566,935.12	26001- Recursos Estatales Etiquetado
07/12/2023	EGRESO	1513	1372	27096223	TECNMINSTITUTO DE LA CTA BBVA BANCOMER 019703802	Orden de Compra de Adquisiciones # 796. PAGO POR PUBLICACION DEL ARTICULO TITULADO "IMPLEMENTACION DE LA METODOLOGIA DE LAS 5'S EN AREA DE TECNOLOGIC ARMANDO INICIAL Y CNC EN EMPRESA CEGOMEX", Documento(s): 841 (CARGO DE LA CTA BBVA BANCOMER 019703802) - BBVA MATAMOROS	\$1,566,935.12	\$0.00	\$1,200.00	\$1,565,735.12	26001- Recursos Estatales Etiquetado
07/12/2023	EGRESO	1524	1373	27096339	SUPER PLAZA COMERCIAL, S.A. DE C.V.	Orden de Compra de Adquisiciones # 804. COMPRA DE ARTICULOS PARA LA PREMIACION DE LOS TORNEOS INTER CARRERAS 2023, Documento(s): 849 (CARGO DE LA CTA BBVA BANCOMER 019703802) - BBVA BANCOMER 019703802	\$1,565,735.12	\$0.00	\$3,054.07	\$1,562,681.05	26001- Recursos Estatales Etiquetado
07/12/2023	EGRESO	1525	1374	27096322	SUPER PLAZA COMERCIAL, S.A. DE C.V.	Orden de Compra de Adquisiciones # 805. COMPRA DE CROQUETAS PARA LOS PERROS QUE AUXILIAN EN LA VIGILANCIA DEL INSTITUTO, Documento(s): 850 (CARGO DE LA CTA BBVA BANCOMER 019703802) - BBVA BANCOMER 019703802	\$1,562,681.05	\$0.00	\$1,060.00	\$1,561,621.05	26001- Recursos Estatales Etiquetado
07/12/2023	EGRESO	1519	1375	27096305	COMBUSTIBLE TORREON, S.A. DE C.V.	Orden de Compra de Adquisiciones # 800. COMPRA DE GARRAFONES DE AGUA PARA DEEL CONSUMO DEL PERSONAL DOCENTE Y ADMINISTRATIVO DEL INSTITUTO, Documento(s): 845 (CARGO DE LA CTA BBVA BANCOMER 019703802) - BBVA BANCOMER 019703802	\$1,561,621.05	\$0.00	\$270.00	\$1,561,351.05	26001- Recursos Estatales Etiquetado
07/12/2023	EGRESO	1520	1376	27096282	COMBUSTIBLE TORREON, S.A. DE C.V.	Orden de Compra de Adquisiciones # 801. COMPRA DE GARRAFONES DE AGUA PARA DEEL CONSUMO DEL PERSONAL DOCENTE Y ADMINISTRATIVO DEL INSTITUTO, Documento(s): 846 (CARGO DE LA CTA BBVA BANCOMER 019703802) - BBVA BANCOMER 019703802	\$1,561,351.05	\$0.00	\$720.00	\$1,560,631.05	26001- Recursos Estatales Etiquetado
07/12/2023	EGRESO	1522	1377	27096260	SUPER PLAZA COMERCIAL, S.A. DE C.V.	Orden de Compra de Adquisiciones # 803. COMPRA DE ARTICULOS PARA OFRECER A LOS PARTICIPANTES Y COLABORADORES EN EL EVENTO "FORO DE EGRESADOS", Documento(s): 848 (CARGO DE LA CTA BBVA BANCOMER 019703802) - BBVA BANCOMER 019703802	\$1,560,631.05	\$0.00	\$796.60	\$1,559,834.45	26001- Recursos Estatales Etiquetado
07/12/2023	EGRESO	1511	1378	27096239	TECNMINSTITUTO DE LA CTA BBVA BANCOMER 019703802	Orden de Compra de Adquisiciones # 794. PAGO POR PUBLICACION DEL ARTICULO TITULADO "MEJORAR EFICIENCIA Y METODO EN ESTACIONES DE INSPECCION TECNOLÓGIC DE PLANTA #2", Documento(s): 839 (CARGO DE LA CTA BBVA BANCOMER 019703802) - BBVA BANCOMER 019703802	\$1,559,834.45	\$0.00	\$1,200.00	\$1,558,634.45	26001- Recursos Estatales Etiquetado
06/12/2023	EGRESO	1527	1389	63191041	COPIMEX DE MONTERREY, S.A. DE C.V.	Orden de Compra de Adquisiciones # 806. PAGO POR SERVICIO DE FOTOCOPIADORA SAMSUNG, QUE SE ENCUENTRA EN EL DEPARTAMENTO DE SERVICIOS ESCOLARES DEL INSTITUTO, Documento(s): 851 (CARGO DE LA CTA BBVA BANCOMER 019703802) - BBVA BANCOMER 019703802	\$1,558,634.45	\$0.00	\$1,160.00	\$1,557,474.45	26001- Recursos Estatales Etiquetado
Total Página:							\$1,661,084.87	\$1,327.19	\$104,937.61	\$1,557,474.45	

Fecha	Tipo Póliza	Documento	Número Póliza	Número Cheque	Beneficiario	Descripción	Saldo Inicial	Cargo	Abono	Saldo Final	Concepto
08/12/2023	EGRESO	1528	1390	63191026	COPIMEX DE MONTERREY, SAMSUNG, QUE SE ENCUENTRA EN EL DEPARTAMENTO DE VINCULACION DEL S. A. DE C. V. INSTITUTO, Documento(s): 852 (CARGO DE LA CTA BBVA BANCOMER 019703802) - BBVA BANCOMER 019703802	Orden de Compra de Adquisiciones # 807. PAGO POR SERVICIO DE FOTOCOPIADORA	\$1,557,474.45	\$0.00	\$1,160.00	\$1,556,314.45	26001- Recursos Estatales Etiquetado
11/12/2023	EGRESO	1536	1401	85479163	SISTEMA MUNICIPAL DEDEDEL INSTITUTO, CORRESPONDIENTE AL PERIODO DEL 31 DE OCTUBRE AL 30 DE AGUAS Y NOVIEMBRE, Documento(s): 857 (CARGO DE LA CTA BBVA BANCOMER 019703802) - SANEAMIENTO BBVA BANCOMER 019703802 O DE SAN PEDRO	Orden de Compra de Adquisiciones # 812. PAGO POR SERVICIO DE AGUA POTABLE	\$1,556,314.45	\$0.00	\$3,171.00	\$1,553,143.45	26001- Recursos Estatales Etiquetado
11/12/2023	EGRESO	1540	1402	85479123	ENERGIA Y SERVICIOS VEHICULOS UTILITARIOS DEL INSTITUTO, CORRESPONDIENTE AL PERIODO DEL COORDINADO 28 DE NOVIEMBRE AL 4 DE DICIEMBRE, Documento(s): 860. (CARGO DE LA CTA BBVA BANCOMER 019703802) - BBVA BANCOMER	Orden de Compra de Adquisiciones # 815. COMPRA DE COMBUSTIBLE PARA LOS	\$1,553,143.45	\$0.00	\$14,146.70	\$1,538,996.75	26001- Recursos Estatales Etiquetado
11/12/2023	EGRESO	1539	1403	85479140	ENERGIA Y VEHICULOS UTILITARIOS DEL INSTITUTO, CORRESPONDIENTE AL PERIODO DEL COORDINADO 14 AL 20 DE NOVIEMBRE, Documento(s): 859. (CARGO DE LA CTA BBVA BANCOMER 019703802) - BBVA BANCOMER	Orden de Compra de Adquisiciones # 814. COMPRA DE COMBUSTIBLE PARA LOS	\$1,538,996.75	\$0.00	\$5,017.69	\$1,533,979.06	26001- Recursos Estatales Etiquetado
11/12/2023	EGRESO	1548	1406	2023221	INSTITUTO PEDRO DE LAS COLONIAS	PAGO DE NÓMINA, PRESTACIONES Y FINIQUITOS CORRESPONDIENTE AL TECNOLÓGIC AGUINALDO 2023 RECURSO ESTATAL (202322-1) (CARGO DE LA CTA -BBVA O SUPERIOR BANCOMER 019703802) - BBVA BANCOMER 019703802	\$1,533,979.06	\$0.00	\$874,688.23	\$659,290.83	26001- Recursos Estatales Etiquetado
11/12/2023	EGRESO	1535	1419	85479218	SISTEMAS PERSEO, S.A. 500 IMPRESIONES PARA VK1, DS1, DS3, CD869 PARA LA ELABORACION DE CREDENCIALES A LOS ALUMNOS Y PERSONAL ADMINISTRATIVO DE ESTE INSTITUTO, Documento(s): 856 (CARGO DE LA CTA BBV	Orden de Compra de Adquisiciones # 811. COMPRA DE UNA CITA A COLOR YMCKT R	\$659,290.83	\$0.00	\$2,314.20	\$656,976.63	26001- Recursos Estatales Etiquetado
11/12/2023	EGRESO	1542	1420	85479193	ALEJANDRA DE LEON ALATORRE	Orden de Compra de Adquisiciones # 817. COMPRA DE MATERIAL PARA EL MANTENIMIENTO EN AULAS Y OFICINAS DEL INSTITUTO, Documento(s): 862 (CARGO DE LA CTA BBVA BANCOMER 019703802) - BBVA BANCOMER 019703802	\$656,976.63	\$0.00	\$13,589.40	\$643,387.23	26001- Recursos Estatales Etiquetado
11/12/2023	EGRESO	1541	1421	85479178	ALEJANDRA DE LEON ALATORRE	Orden de Compra de Adquisiciones # 816. COMPRA DE MATERIAL ELECTRICO PARA SUSTITUIR PIEZAS DAÑADAS EN AULAS Y OFICINAS DEL INSTITUTO, Documento(s): 861 (CARGO DE LA CTA BBVA BANCOMER 019703802) - BBVA BANCOMER 019703802	\$643,387.23	\$0.00	\$9,395.00	\$633,991.23	26001- Recursos Estatales Etiquetado
12/12/2023	EGRESO	1549	1407	2023221	INSTITUTO PEDRO DE LAS COLONIAS	PAGO DE NÓMINA, PRESTACIONES Y FINIQUITOS CORRESPONDIENTE AL PAGO TECNOLÓGIC DEL AGUINALDO 2023 COMPLEMENTO RECURSO ESTATAL (202322-1) (CARGO DE O SUPERIOR LA CTA BBVA BANCOMER 019703802) - BBVA BANCOMER 019703802	\$633,991.23	\$0.00	\$15,901.69	\$618,089.54	26001- Recursos Estatales Etiquetado
13/12/2023	EGRESO	1578	1493	88065018	MARIO ALBERTO LÓPEZ BENAVENTE	COMISION INSTITUCIONAL A LA CD. DE SALTILLO COAH; PARA REALIZAR ENTREGA DE APOYO EN BIBERES (CARGO DE LA CTA BBVA BANCOMER 019703802) - BBVA BANCOMER 019703802	\$618,089.54	\$0.00	\$150.00	\$617,939.54	25001- Recursos Federales Etiquetado
13/12/2023	EGRESO	1579	1434	88065018	MARIO ALBERTO LÓPEZ BENAVENTE	COMISION INSTITUCIONAL A LA CD. DE SALTILLO COAH; PARA REALIZAR ENTREGA DE APOYO EN BIBERES (CARGO DE LA CTA BBVA BANCOMER 019703802) - BBVA BANCOMER 019703802	\$617,939.54	\$0.00	\$150.00	\$617,789.54	26001- Recursos Estatales Etiquetado
Total Página:							\$1,651,084.87	\$1,327.19	\$1,044,622.52	\$617,789.54	

Fecha	Tipo Póliza	Documento	Número Póliza	Número Cheque	Beneficiario	Descripción	Saldo Inicial	Cargo	Abono	Saldo Final	Concepto
13/12/2023	EGRESO	1586	1441	88065035	LUIS ANTONIO COMISION INSTITUCIONAL A LA CD. DE SALTILLO COAH; ENTREGAR TORRES DOCUMENTACION A DIFERENTES USTITUIONES DE LA CIUDAD. (CARGO DE LA CTA BBVA BANCOMER 019703802) - BBVA BANCOMER 019703802		\$617,789.54	\$0.00	\$1,487.90	\$616,301.64	26001- Recursos Estatales Etiquetado
13/12/2023	DIARIO	1578	8295	88065018	MARIO ALBERTO LOPEZ BENAVENTE	Póliza de cancelación de la póliza 1433 del egreso de la solicitud número 1578 del ejercicio contable 2023 (CARGO DELACTA BBVA BANCOMER 019703802). Motivo de cancelación: ERROR EN LA CLAVE PRESUPUESTAL. - BBVA BANCOMER 019703802	\$616,301.64	\$0.00	-\$150.00	\$616,451.64	25001- Recursos Federales Etiquetado
14/12/2023	EGRESO	1564	1415	202323	CECILIO ROMERO GARCIA	PAGO DE HONORARIOS POR ASIMILADOS A SUELDOS AL C. CECILIO ROMER GARCIA POR APOYO DE ACTIVIDADES DE VIGILANCIA S EN LA SUBDIRECCIÓN ADMINISTRATIVA CUBRIENDO EL ÁREA DE VIGILANTE DEL PERIODO DEL 01 AL 16 DE DICIEMBRE DEL 2023 (CARGO DE LA CTA BBVA BAN	\$613,139.42	\$0.00	\$3,312.22	\$613,139.42	26001- Recursos Estatales Etiquetado
14/12/2023	EGRESO	1555	1416	202323	JONATHAN SANCHEZ MOLINA	PAGO DE HONORARIOS POR ASIMILADOS A SUELDOS AL C PROFESOR JONATHAN SANCHEZ MOLINA POR CUBRIR ACTIVIDADES DOCENTES EN LA SUBDIRECCIÓN DE VINCULACION COMO DOCENTE DE ACTIVIDADES EXTRAESCOLARES DEL PERIODO DEL 01 AL 08 DE DICIEMBRE DEL 2023 (CARGO DE	\$613,139.42	\$0.00	\$1,022.31	\$612,117.11	26001- Recursos Estatales Etiquetado
14/12/2023	EGRESO	1556	1417	202323	MAURO FRANCISCO SOTO RUBIO	PAGO DE HONORARIOS POR ASIMILADOS A SUELDOS AL DR. MAURO FRANCISCO SOTO RUBIO POR APOYO DE ACTIVIDADES DOCENTES EN LA SUBDIRECCIÓN ACADÉMICA CUBRIENDO LAS MATERIAS DE ALGEBRA LINEAL, TALLER DE ADMINISTRACIÓN Y FUNDAMENTOS DE ADMINISTRACIÓN DEL PE	\$612,117.11	\$0.00	\$5,327.33	\$606,789.78	26001- Recursos Estatales Etiquetado
14/12/2023	EGRESO	1581	1436	180397	JOSE RICARDO MARTINEZ GARCIA	COMISION A LA CD. DE MEXICO A LA PORESENTACION DEL DOCUMENTAL FRANCISCO L UROQUIZO RHE SOLDIER'S NOVELIST (CARGO DE LA CTA BBVA BANCOMER 019703802) - BBVA BANCOMER 019703802	\$606,789.78	\$0.00	\$1,800.00	\$604,989.78	26001- Recursos Estatales Etiquetado
14/12/2023	EGRESO	1587	1442	28487223	ELENA HERNANDEZ DELGADO	COMISION INSTITUCIONAL A LA CD. DE SALTILLO COAH A ALS OFICINAS DEL ORGANO DE CONTROL INTERNO A ENTREGAR DOCUMENTACION SOLICITADA (CARGO DE LA CTA BBVA BANCOMER 019703802) - BBVA BANCOMER 019703802	\$604,989.78	\$0.00	\$1,840.40	\$603,149.38	26001- Recursos Estatales Etiquetado
14/12/2023	EGRESO	1555	1444	28487245	ADMINISTRAC	Orden de Compra de Adquisiciones # 822. PAGO POR PUBLICACION DE BALANCES DE ION FISCAL ESTADOS FINANCIEROS DEL INSTITUTO, Documento(s): 869 (CARGO DE LA CTA GENERAL DEL BBVA BANCOMER 019703802) - BBVA BANCOMER 019703802	\$603,149.38	\$0.00	\$1,415.00	\$601,734.38	26001- Recursos Estatales Etiquetado
14/12/2023	EGRESO	1556	1445	28487333	ADMINISTRAC	Orden de Compra de Adquisiciones # 823. PAGO POR PUBLICACION DEL TERCER ION FISCAL TRIMESTRE DEL INSTITUTO, Documento(s): 870 (CARGO DE LA CTA BBVA GENERAL DEL BBVA BANCOMER 019703802) - BBVA BANCOMER 019703802	\$601,734.38	\$0.00	\$1,415.00	\$600,319.38	26001- Recursos Estatales Etiquetado
14/12/2023	EGRESO	1557	1446	28487309	TELEFONOS	Orden de Compra de Adquisiciones # 824. PAGO POR SERVICIO DE TELEFONO DE MEXICO CONVENCIONAL DEL INSTITUTO, CORRESPONDIENTE AL MES DE DICIEMBRE, S.A.B. DE C.V. Documento(s): 868 (CARGO DE LA CTA BBVA BANCOMER 019703802) - BBVA BANCOMER 019703802	\$600,319.38	\$0.00	\$5,230.62	\$595,088.76	26001- Recursos Estatales Etiquetado
14/12/2023	EGRESO	1554	1447	28487295	ALMA DELIA RODRIGUEZ SALINAS	Orden de Compra de Adquisiciones # 821. PAGO DE PUBLICACION EN EL PERIODICO HOJAS SUELTAS, Documento(s): 867 (CARGO DE LA CTA BBVA BANCOMER 019703802) - BBVA BANCOMER 019703802	\$595,088.76	\$0.00	\$1,721.25	\$593,367.51	26001- Recursos Estatales Etiquetado

Total Página: \$1,661,084.87 \$1,327.19 \$1,069,044.55 \$593,367.51

Fecha	Tipo Póliza	Documento	Número Póliza	Número Cheque	Beneficiario	Descripción	Saldo Inicial	Cargo	Abono	Saldo Final	Concepto
14/12/2023	EGRESO	1546	1448	28487273	ENERGIA Y SERVICIOS COORDINADO AL PERIODO DEL 5 AL 11 DE DICIEMBRE. Documento(s): 865. (CARGO DE LA CTA S SA DE CV	Orden de Compra de Adquisiciones # 820. COMPRA DE COMBUSTIBLE PARA LA OPERACION DE LOS DIVERSOS VEHICULOS DEL INSTITUTO, CORRESPONDIENTE A LA CTA BBVA BANCOMER 019703802) - BBVA BANCOMER	\$593,367.51	\$0.00	\$2,553.20	\$590,814.31	26001- Recursos Estatales Etiquetado
14/12/2023	EGRESO	1544	1449	28487256	SUPER PLAZA COMERCIAL, PERROS QUE AUXILIAN A EN LA VIGILANCIA DEL INSTITUTO, Documento(s): 864 S.A. DE C.V. (CARGO DE LA CTA BBVA BANCOMER 019703802) - BBVA BANCOMER 019703802	Orden de Compra de Adquisiciones # 819. COMPRA DE CROQUETAS PARA LOS COMERCIAL, PERROS QUE AUXILIAN A EN LA VIGILANCIA DEL INSTITUTO, Documento(s): 864 S.A. DE C.V. (CARGO DE LA CTA BBVA BANCOMER 019703802) - BBVA BANCOMER 019703802	\$590,814.31	\$0.00	\$1,209.00	\$589,605.31	26001- Recursos Estatales Etiquetado
14/12/2023	DIARIO		8241	1541711250	REINTEGRO SERGIO GONZALEZ GARCIA - BBVA BANCOMER 019703802	REINTEGRO SERGIO GONZALEZ GARCIA - BBVA BANCOMER 019703802	\$589,605.31	\$324.50	\$0.00	\$589,929.81	
14/12/2023	DIARIO		8245	1559999407	REINTEGRO YUCEF MENDOZA ORTIZ - BBVA BANCOMER 019703802	REINTEGRO YUCEF MENDOZA ORTIZ - BBVA BANCOMER 019703802	\$589,929.81	\$248.38	\$0.00	\$590,178.19	
15/12/2023	INGRESO	990	987		BBVA BANCOMER 0113277259	POLIZA DE RECIBO DE INGRESOS DEL RECIBO LT-302 # MINISTRACION ESTATAL CORRESPONDIENTE A LA PRIMER QUINCENA DEL MES DE DICIEMBRE 2023 De la solicitud número: 990 - BBVA BANCOMER 019703802	\$590,178.19	\$873,148.08	\$0.00	\$1,463,326.27	
15/12/2023	EGRESO	1559	1422	10448018	GENARO VARGAS VARGAS	Orden de Compra de Adquisiciones # 825. COMPRA DE ARREGLO FLORAL POR EL SENCIBLE FALLECIMIENTO DEL FAMILIAR DE LA EMPLEADA MARIALUISA MIENDEZ MARMOLEJO, Documento(s): 871 (CARGO DE LA CTA BBVA BANCOMER 019703802) - BBVA BANCOMER 019703802	\$1,463,326.27	\$0.00	\$928.00	\$1,462,398.27	26001- Recursos Estatales Etiquetado
15/12/2023	EGRESO	1560	1423	10448018	GENARO VARGAS VARGAS	Orden de Compra de Adquisiciones # 826. COMPRA DE ARREGLO FLORAL CON MOTIVO DEL SENSIBLE FALLECIMIENTO DEL SEÑOR PADRE DE LAS EMPLEADAS HILDA MAGDALENA Y GUADALUPE DEL CONSUELO GONZALEZ FLORES, Documento(s): 872 (CARGO DE LA CTA BBVA BANCOMER 019703802) - BBVA BANCOMER 019703802	\$1,462,398.27	\$0.00	\$696.00	\$1,461,702.27	26001- Recursos Estatales Etiquetado
15/12/2023	EGRESO	1558	1424	10448032	EDDER CHAVEZ DE LA CRUZ	PAGO POR SERVICIO DE HONORARIOS DE CLUB DE BANDA DE GUERRA DEL CHAVEZ DE LA CRUZ (CARGO DE LA CTA BBVA BANCOMER 019703802) - BBVA BANCOMER 019703802	\$1,461,702.27	\$0.00	\$4,197.60	\$1,457,504.67	26001- Recursos Estatales Etiquetado
15/12/2023	EGRESO	1561	1425	98868072	GENARO VARGAS VARGAS	Orden de Compra de Adquisiciones # 827. COMPRA DE ARREGLO FLORAL CON MOTIVO DEL SENSIBLE FALLECIMIENTO DEL SEÑOR PADRE DE LAS EMPLEADAS YUDITH GALICIA VARGAS, Documento(s): 873 (CARGO DE LA CTA BBVA BANCOMER 019703802) - BBVA BANCOMER 019703802	\$1,457,504.67	\$0.00	\$696.00	\$1,456,808.67	26001- Recursos Estatales Etiquetado
15/12/2023	EGRESO	1562	1426	98868057	RADIO MOVIL C.V.	Orden de Compra de Adquisiciones # 828. PAGO POR TELEFONO CELULAR DE LA DIFSA, S.A. DE DIRECCION GENERAL DEL INSTITUTO, CORRESPONDIENTE AL MES DE DICIEMBRE, Documento(s): 874 (CARGO DE LA CTA BBVA BANCOMER 019703802) - BBVA BANCOMER 019703802	\$1,456,808.67	\$0.00	\$549.00	\$1,456,259.67	26001- Recursos Estatales Etiquetado
15/12/2023	EGRESO	1580	1435	44916016	MARIO ALBERTO LOPEZ BENAVENTE	COMISION INSTITUCIONAL ALA CD. DE SALTILLO COAH A ENTREGAR DOCUMENTACION REQUERIDA A DIFERENTES INSTITUCIONES (CARGO DE LA CTA BBVA BANCOMER 019703802) - BBVA BANCOMER 019703802	\$1,456,259.67	\$0.00	\$1,840.40	\$1,454,419.27	26001- Recursos Estatales Etiquetado
15/12/2023	EGRESO	1588	1443	14684034	ENERGIA Y SERVICIOS COORDINADO 11 AL 17 DE DICIEMBRE. Documento(s): 878 S SA DE CV 019703802) - BBVA BANCOMER 019703802	Orden de Compra de Adquisiciones # 832. COMPRA DE COMBUSTIBLE PARA LOS VEHICULOS UTILIARIOS DEL INSTITUTO, CORRESPONDIENTE AL PERIODO DEL COORDINADO 11 AL 17 DE DICIEMBRE, Documento(s): 878 (CARGO DE LA CTA BBVA BANCOMER 019703802) - BBVA BANCOMER 019703802	\$1,454,419.27	\$0.00	\$9,678.21	\$1,444,741.06	26001- Recursos Estatales Etiquetado
18/12/2023	EGRESO	1592	1450	1129	IMSS E INFONAVIT	PAGO DEL IMSS NOVIEMBRE 2023 (CARGO DE LA CTA BBVA BANCOMER 019703802) - BBVA BANCOMER 019703802	\$1,444,741.06	\$0.00	\$245,921.72	\$1,198,819.34	26001- Recursos Estatales Etiquetado

Total Página:

\$1,661,084.87

\$875,048.15

\$1,337,313.68

\$1,198,819.34

Fecha	Tipo Póliza	Documento	Número Póliza	Número Cheque	Beneficiario	Descripción	Saldo Inicial	Cargo	Abono	Saldo Final	Concepto
18/12/2023	EGRESO	1593	1451	2294	ADMINISTRACION FISCAL CTA BBVA BANCOMER 019703802	ADMINISTRACION FISCAL CTA BBVA BANCOMER 019703802	\$1,198,819.34	\$0.00	\$59,385.00	\$1,139,434.34	26001- Recursos Estatales Etiquetado
18/12/2023	DIARIO		8371	18122023		TRANSASO ENTRE CUENTA ESTATAL A CUENTA PAGADORA DEL INSTITUTO - BBVA BANCOMER 019703802	\$1,139,434.34	\$0.00	\$2,238.06	\$1,137,196.28	
18/12/2023	DIARIO		8377	18122023		TRANSASO ENTRE CUENTA ESTATAL A CUENTA PAGADORA DEL INSTITUTO - BBVA BANCOMER 019703802	\$1,137,196.28	\$0.00	\$219,777.00	\$917,419.28	
19/12/2023	DIARIO		8368	2003240574		REINTEGRO MARIO ALBERTO LOPEZ - BBVA BANCOMER 019703802	\$917,419.28	\$701.62	\$0.00	\$918,120.90	
21/12/2023	DIARIO		8367	742		REINTEGRO RICARDO MARTINEZ - BBVA BANCOMER 019703802	\$918,120.90	\$598.00	\$0.00	\$918,718.90	
29/12/2023	INGRESO	992	989		BBVA BANCOMER 011327259	POLIZA DE RECIBO DE INGRESOS DEL RECIBO LT-303 # MINISTRACION ESTATAL CORRESPONDIENTE A LA SEGUNDA QUINCENA DEL MES DE DICIEMBRE 2023 de la solicitud número: 992 - BBVA BANCOMER 019703802	\$918,718.90	\$873,148.08	\$0.00	\$1,791,866.98	26001- Recursos Estatales Etiquetado
29/12/2023	EGRESO	1577	1431	1928	CECILIO ROMERO GARCIA	PAGO DE HONORARIOS POR ASIMILADOS A SUELDOS AL C. CECILIO ROMERC GARCIA POR APOYO DE ACTIVIDADES DE VIGILANCIA S EN LA SUBDIRECCION ADMINISTRATIVA CUBRIENDO EL AREA DE VIGILANTE DEL PERIODO DEL 16 AL 31 DE DICIEMBRE DEL 2023 (CARGO DE LA CTA BBVA BAN	\$1,791,866.98	\$0.00	\$3,312.22	\$1,788,554.76	26001- Recursos Estatales Etiquetado
29/12/2023	DIARIO		8378	29122023		TRANSASO ENTRE CUENTA ESTATAL A CUENTA PAGADORA DEL INSTITUTO - BBVA BANCOMER 019703802	\$1,788,554.76	\$0.00	\$217,797.00	\$1,570,757.76	
01/12/2023	EGRESO	1497	1359	610022	CECILIO ROMERO GARCIA	PAGO DE HONORARIOS POR ASIMILADOS A SUELDOS AL C. CECILIO ROMERC GARCIA POR APOYO DE ACTIVIDADES DE VIGILANCIA S EN LA SUBDIRECCION ADMINISTRATIVA CUBRIENDO EL AREA DE VIGILANTE DEL PERIODO DEL 16 AL 30 DE NOVIEMBRE DEL 2023 (CARGO DE LA CTA BBVA BAN	\$1,570,757.76	\$0.00	\$3,312.22	\$1,567,445.54	26001- Recursos Estatales Etiquetado
01/12/2023	EGRESO	1498	1360	610037	MAURO FRANCISCO RAMIREZ SOTO RUBIO	PAGO DE HONORARIOS POR ASIMILADOS A SUELDOS AL DR. MAURO FRANCISCO SOTO RUBIO POR APOYO DE ACTIVIDADES DOCENTES EN LA SUBDIRECCION ACADEMICA CUBRIENDO LAS MATERIAS DE ALGEBRA LINEAL, TALLER DE ADMINISTRACION Y FUNDAMENTOS DE ADMINISTRACION DEL PE	\$1,567,445.54	\$0.00	\$5,327.33	\$1,562,118.21	26001- Recursos Estatales Etiquetado
01/12/2023	EGRESO	1499	1361	610054	JONATHAN SANCHEZ MOLINA	PAGO DE HONORARIOS POR ASIMILADOS A SUELDOS AL C. PROFESOR JONATHAN SANCHEZ MOLINA POR CUBRIR ACTIVIDADES DOCENTES EN LA SUBDIRECCION DE VINCULACION COMO DOCENTE DE ACTIVIDADES EXTRAESCOLARES DEL PERIODO DEL 16 AL 30 DE NOVIEMBRE DEL 2023 (CARGO DE	\$1,562,118.21	\$0.00	\$2,031.32	\$1,560,086.89	26001- Recursos Estatales Etiquetado
01/12/2023	EGRESO	1518	1364	90610098	BLANCA GLADIOLA RAMIREZ MONTEMAYO R	COMISION INSTITUCIONAL A LA CD DE SALTILLO A RECOGER ACTAS Y ACUERDOS DE JUNTA DIRECTIVA. (CARGO DE LA CTA BBVA BANCOMER 019703802) - BBVA BANCOMER 019703802	\$1,560,086.89	\$0.00	\$465.00	\$1,559,618.89	26001- Recursos Estatales Etiquetado
01/12/2023	EGRESO	1523	1365	90610132	JOSE GILBERTO FERNIZA GARZA	COMISION INSTITUCIONAL A LA CD.D E SALTILLO COAH; A LA TOMA DE PROTESTA DEL GOBIERNO ELECTO ING. MANOLO JIMENEZ (CARGO DE LA CTA BBVA BANCOMER 019703802) - BBVA BANCOMER 019703802	\$1,559,618.89	\$0.00	\$618.00	\$1,559,000.89	25001- Recursos Federales Etiquetado
01/12/2023	EGRESO	1530	1388	90610115	MARIO ALBERTO LOPEZ BENAVENTE	COMISION INSTITUCIONAL A LA CD. DE SALTILLO COAH; PARA TRSALDAR AL DIRECTOR GENERAL A LA TOMA DE PROTESTA DE GOBERNADOR ELECTO ING. MANOLO JIMENEZ (CARGO DE LA CTA BBVA BANCOMER 019703802) - BBVA BANCOMER 019703802	\$1,559,000.89	\$0.00	\$250.00	\$1,558,750.89	26001- Recursos Estatales Etiquetado
Total Página:							\$1,661,084.87	\$1,749,495.85	\$1,851,829.83	\$1,558,750.89	

Fecha	Tipo Póliza	Documento	Número Póliza	Número Cheque	Beneficiario	Descripción	Saldo Inicial	Cargo	Abono	Saldo Final	Concepto
01/12/2023	EGRESO	1533	1391	70391090	AEROPREMIE Orden de Compra de Adquisiciones # 809. COMPRA DE BOLETO DE AVION PARA ACQUIRIR A LA CD. DE MEXICO A PRESENTACION DE DOCUMENTAL FRANCISCO L R SA DE CV		\$1,568,750.89	\$0.00	\$9,448.00	\$1,549,302.89	26001- Recursos Estatales Etiquetado
01/12/2023	EGRESO	1531	1392	70391067	EDDER CHAVEZ DE LA CLUB DE BANDAS DE GUERRA (CARGO DE LA CTA BBVA BANCOMER 019703802) - CRUZ		\$1,549,302.89	\$0.00	\$3,816.00	\$1,545,486.89	26001- Recursos Estatales Etiquetado
01/12/2023	EGRESO	1485	1393	90610179	JORGE MARTINEZ REGALADO	Orden de Compra de Adquisiciones # 784. PAGO POR RENTA DE VESTUARIOS PARA ALUMNOS DE DANZA FOLCLORIKA QUE PARTICIPARAN EN LA FABRICA ARAMARK EL DIA 20 DE NOVIEMBRE DEL 2023. Documento(s): 829 (CARGO DE LA CTA BBVA BANCOMER 019703802) - BBVA BANCOMER	\$1,543,932.49	\$0.00	\$1,554.40	\$1,543,932.49	26001- Recursos Estatales Etiquetado
01/12/2023	EGRESO	1494	1394	90610157	JUAN MARMOLEJO AUTOMOTRIZ (CAMBIO DE BOMBA DE AGUA) A VEHICULO EQUINOX DEL AMOZURRUTI INSTITUTO, Documento(s): 833 (CARGO DE LA CTA BBVA BANCOMER 019703802) - BBVA BANCOMER 019703802		\$1,539,891.21	\$0.00	\$4,041.28	\$1,539,891.21	26001- Recursos Estatales Etiquetado
01/12/2023	EGRESO	1484	1395	90610194	GONHER, S.A. Orden de Compra de Adquisiciones # 783. COMPRA DE REPUESTOS DE CUERDAS PARA LAS GUITARRAS DEL GRUPO CULTURAL SIERRENO DE NUESTRO INSTITUTO, Documento(s): 828 (CARGO DE LA CTA BBVA BANCOMER 019703802) - BBVA BANCOMER 019703802		\$1,537,860.23	\$0.00	\$2,030.98	\$1,537,860.23	26001- Recursos Estatales Etiquetado
01/12/2023	EGRESO	1488	1396	90610237	ENERGIA Y SERVICIOS OPERACION DE LOS VEHICULOS DEL INSTITUTO, CORRESPONDIENTE AL COORDINADO PERIODO DEL 21 AL 27 DE NOVIEMBRE, Documento(s): 830 (CARGO DE LA CTA BBVA BANCOMER 019703802) - BBVA BANCOMER 019703802		\$1,528,003.47	\$0.00	\$9,856.76	\$1,528,003.47	26001- Recursos Estatales Etiquetado
01/12/2023	EGRESO	1491	1397	70391018	GENARO VARGAS VARGAS	Orden de Compra de Adquisiciones # 786. COMPRA DE ARREGLO FLORAL POR EL SENSIBLE FALLECIMIENTO DE LA SRA. MADRE DEL EMPLEADO RAFAEL AGUILAR LOYA, Documento(s): 831 (CARGO DE LA CTA BBVA BANCOMER 019703802) - BBVA BANCOMER 019703802	\$1,527,075.47	\$0.00	\$508.00	\$1,526,567.47	26001- Recursos Estatales Etiquetado
01/12/2023	EGRESO	1537	1400	70391050	MARTHA LETICIA CABALLERO GUERRERO	COFFE BREAK INDUSTRIAL (CARGO DE LA CTA BBVA BANCOMER 019703802) - BBVA BANCOMER 019703802	\$1,526,567.47	\$0.00	\$1,000.00	\$1,525,567.47	26001- Recursos Estatales Etiquetado
01/12/2023	EGRESO	1543	1413	90610220	INSTITUTO TECNOLÓGIC PONENCIA "ANÁLISIS DE FACTORES QUE INCLUYE PARA LA ROTACION DE PERSONAL EN UNA EMPRESA EMBOTELLADORA DE BEBIDAS EN LA COMARCA DE CALKINI LAGUNERA, Documento(s): 863 (CARGO DE LA CTA BBVA BANCOMER 019703802)		\$1,525,567.47	\$0.00	\$1,000.00	\$1,524,567.47	26001- Recursos Estatales Etiquetado
01/12/2023	EGRESO	1599	1457	26001	MARIA DEL CARMEN GARZA GARCIA	PAGO POR CONGRESO INTERNACIONAL DE ADMINISTRACION Y CIENCIAS SOCIALES (CIACS) (CARGO DE LA CTA BBVA BANCOMER 019703802) - BBVA BANCOMER 019703802	\$1,524,567.47	\$0.00	\$618.00	\$1,523,949.47	26001- Recursos Estatales Etiquetado
01/12/2023	EGRESO	1600	1458	90610132	JOSE GILBERTO FERNIZA GARZA	COMISION INSTITUCIONAL A ALCD DE SALTILLO PARA ASISTIR A LA TOMA DE PROTESTA DEL ING. MANOLO JIMENEZ COMO GOBERNADOR DEL ESTADO DE COAHUILA (CARGO DE LA CTA BBVA BANCOMER 019703802) - BBVA BANCOMER 019703802	\$1,523,949.47	\$0.00	\$16,530.67	\$1,507,418.80	26001- Recursos Estatales Etiquetado
01/12/2023	DIARIO		7768	10071		PAGO DE LA RETENCION DEL SEGURO DE VIDA CORRESPONDIENTE AL PERIODO 202322 - BBVA BANCOMER 019703802					
Total Página:							\$1,661,084.87	\$1,749,495.85	\$1,903,161.92	\$1,507,418.80	

Fecha	Tipo Póliza	Documento	Número Póliza	Número Cheque	Beneficiario	Descripción	Saldo Inicial	Cargo	Abono	Saldo Final	Concepto
01/12/2023	DIARIO		7771	4028		PAGO DE PENSION ALIMENTICIA A LA C. LORENA INSURRIAGA PEREZ POR EL 15% EN CONTRA DEL TRABAJADOR C.P. FAUSTINO ESQUIVEL DOMINGUEZ CORRESPONDIENTE A LA SEGUNDA QUINCENA DE NOVIEMBRE DEL 2023 (202322) - BBVA BANCOMER 019703802	\$1,507,418.80	\$0.00	\$1,727.27	\$1,505,691.53	
01/12/2023	DIARIO		7772	104050		PAGO DE PENSION ALIMENTICIA A LA C. ADRIANA PINEDA HERBAN POR EL 50% EN CONTRA DEL TRABAJADOR ING. RUBEN HERNANDEZ RODRIGUEZ CORRESPONDIENTE A LA SEGUNDA QUINCENA DE NOVIEMBRE DEL 2023 (202322) - BBVA BANCOMER 019703802	\$1,505,691.53	\$0.00	\$6,444.30	\$1,499,247.23	
01/12/2023	DIARIO		7773	841019		PAGO DE PENSION ALIMENTICIA A LA C. ELIZABETH GOMEZ NARVAES POR EL 20% EN CONTRA DEL TRABAJADOR C. RUBEN OMAR MOTA GANDARA CORRESPONDIENTE A LA SEGUNDA QUINCENA DE NOVIEMBRE DEL 2023 (202322) - BBVA BANCOMER 019703802	\$1,499,247.23	\$0.00	\$971.35	\$1,498,275.88	
01/12/2023	DIARIO		7774	841041		PAGO DE PENSION ALIMENTICIA A LA C. YENI YAJAHIRA SALAZAR RAMIREZ POR EL 15% EN CONTRA DEL TRABAJADOR C. ING. EFRAIN FLORES CALVILLO CORRESPONDIENTE A LA SEGUNDA QUINCENA DE NOVIEMBRE DEL 2023 (202322) - BBVA BANCOMER 019703802	\$1,498,275.88	\$0.00	\$925.14	\$1,497,350.74	
01/12/2023	DIARIO		7775	104065		PAGO DE PENSION ALIMENTICIA A LA C. GEORGINA GUADALUPE ALVARADO HUITRON POR EL 20% EN CONTRA DEL TRABAJADOR ING. ARTURO CEDILLO ELIZALDE CORRESPONDIENTE A LA SEGUNDA QUINCENA DE NOVIEMBRE DEL 2023 (202322) - BBVA BANCOMER 019703802	\$1,497,350.74	\$0.00	\$669.02	\$1,496,681.72	

Total Página: \$1,661,084.87
Total General: \$7,507,984

\$1,749,495.85
\$1,913,899.00
\$1,913,899.00
\$7,497,247

\$1,496,681.72
\$1,496,681.72



INSTITUTO TECNOLOGICO SUPERIOR DE SAN PEDRO DE LAS
COLO
ESTATAL 2023
CALZADA DEL TECNOLOGICO 53
SAN PEDRO DE LAS COL
MEXICO CP 27800

DOMICILIO FISCAL
CALZADA DEL TECNOLOGICO 53
SAN PEDRO DE LAS COL
SAN PEDRO COA CP 27800

Periodo	DEL 01/12/2023 AL 31/12/2023
Fecha de Corte	31/12/2023
No. de Cuenta	0119703802
No. de Cliente	C2931788
R.F.C	ITS0508192RA
No. Cuenta CLABE	012078001197038027

SUCURSAL : 7711 GOBIERNO COAHUILA
DIRECCION: AV. ALVARO OBREGON 1120 NTE COL. ZONA
CENTRO MEX CU
PLAZA: SALTILLO
TELEFONO: 4151790

Información Financiera

Rendimiento		
Saldo Promedio		1,141,358.41
Días del Periodo		31
Tasa Bruta Anual	%	0.020
Saldo Promedio Gravable		1,141,358.41
Intereses a Favor (+)		19.66
ISR Retenido (-)		19.66
Comisiones de la cuenta		
Cheques pagados	4	0.00
Manejo de Cuenta		0.00
Anualidad		0.00
Operaciones	1	0.00
Total Comisiones		0.00
Cargos Objetados	0	0.00
Abonos Objetados	0	0.00

MONEDA NACIONAL

Comportamiento	
Saldo de Liquidación Inicial	1,661,084.87
Saldo de Operación Inicial	1,661,084.87
Depósitos / Abonos (+)	8 1,749,539.06
Retiros / Cargos (-)	76 1,913,942.21
Saldo Final (+)	1,496,681.72
Saldo de Operación Final	1,496,681.72
Saldo Promedio Mínimo Mensual Hasta:	0

Otros productos incluidos en el estado de cuenta (Inversiones)

Contrato	Producto	Tasa de Interés anual	GAT		Total de comisiones
			Nominal	Real	
N/A	N/A	N/A	N/A	N/A	N/A

Detalle de Movimientos Realizados

FECHA		COD. DESCRIPCIÓN	REFERENCIA	CARGOS	ABONOS	SALDO	
OPER	LIQ					OPERACIÓN	LIQUIDACIÓN
01/DIC	01/DIC	T17 SPEI ENVIADO BANAMEX 3011238PENSION ALIMENTICIA 2NOV23 Ref. 0000755221 002 00002080700561167357 002601002312010000755221		1,727.27			

Estimado Cliente,
Su Estado de Cuenta ha sido modificado y ahora tiene más detalle de información.
También le informamos que su Contrato ha sido modificado,
el cual puede consultarlo en cualquier sucursal o www.bbva.mx
Con BBVA adelante.

La GAT Real es el rendimiento que obtendría después de descontar la inflación estimada
BBVA MEXICO, S.A., INSTITUCION DE BANCA MULTIPLE, GRUPO FINANCIERO BBVA MEXICO
Av. Paseo de la Reforma 510, Col. Juárez, Alcaldía Cuauhtémoc, C.P. 06600, Ciudad de México. México R.F.C. BBA830831LJ2



No. Cuenta	0119703802
No. Cliente	C2931788

FECHA OPER LIQ	COD. DESCRIPCIÓN	REFERENCIA	CARGOS	ABONOS	OPERACIÓN	SALDO LIQUIDACIÓN
01/DIC	01/DIC	T17 SPEI ENVIADO BANAMEX LORENA INSURRIAGA PEREZ 3011238PENSION ALIM 2NOV23 Ref. 0000755310 002 00002080902468331673 002601002312010000755310	6,444.30			
01/DIC	01/DIC	T17 SPEI ENVIADO BANAMEX ADRIANA PINEDA 3011238PENSION ALIM 2NOV23 Ref. 0000755330 002 00002080701638189393 002601002312010000755330	669.02			
01/DIC	01/DIC	T17 SPEI ENVIADO SCOTIABANK GEORGINA ALVARADO HUITRON 3011238PENSION ALIM 2NOV23 Ref. 0000755450 044 00044062194018028285 002601002312010000755450	971.35			
01/DIC	01/DIC	W01 TRASPASO A TERCEROS ELIZABETH GOMEZ NARVAES PENSION ALIM 2NOV23 BMRCASH Ref. REFBNTC00871419	925.14			
01/DIC	01/DIC	W01 TRASPASO A TERCEROS PENSION ALIM 2NOV23 BMRCASH Ref. REFBNTC00871419	2,466.01			
01/DIC	01/DIC	C19 INTERESES GANADOS		43.21		
01/DIC	01/DIC	C20 I.S.R. RETENIDO	43.21			
01/DIC	01/DIC	T17 SPEI ENVIADO BANAMEX 0112238PAGO 2DAQUINNOV23 Ref. 0000802884 002 00005256783718099790 002601002312010000802884	3,312.22			
01/DIC	01/DIC	T17 SPEI ENVIADO BANREGIO CECILIO ROMERO GARCIA 0112238PAGO 2DAQUIN23 Ref. 0000803615 058 00058060828959400187 002601002312010000803615	5,327.33			
01/DIC	01/DIC	W01 TRASPASO A TERCEROS MAURO FRANCISCO SOTO RUBIO PAGO 2DAQUINNOV23 BMRCASH Ref. REFBNTC00871419	2,031.32			
01/DIC	01/DIC	W01 TRASPASO A TERCEROS SEGURO DE VIDA EMPLEADOS BMRCASH Ref. REFBNTC00871419	16,530.67			
01/DIC	01/DIC	W01 TRASPASO A TERCEROS VIATICO SALTILLO BMRCASH Ref. REFBNTC00871419	468.00			
01/DIC	01/DIC	W01 TRASPASO A TERCEROS VIATICO SALTILLO BMRCASH Ref. REFBNTC00871419	250.00			
01/DIC	01/DIC	W01 TRASPASO A TERCEROS VIATICO SALTILLO BMRCASH Ref. REFBNTC00871419	618.00			
01/DIC	01/DIC	T17 SPEI ENVIADO BANAMEX JUAN MARMOLEJO AMOZURRUTIA 0112238PAGO MTT0 VEHICULO UTILITARIO Ref. 0000808041 002 00002060008375912957 002601002312010000808041	4,041.28			
01/DIC	01/DIC	T17 SPEI ENVIADO BANCOPPEL	1,554.40			



No. Cuenta	0119703802
No. Cliente	C2931788

FECHA		COD. DESCRIPCIÓN	REFERENCIA	CARGOS	ABONOS	SALDO	
OPER	LIQ					OPERACIÓN	LIQUIDACIÓN
		0112238RENTA DE VESTUARIO CLUB DANZA Ref. 0000808063 137 00137061104117007775 002601002312010000808063 JOGE MARTINEZ REGALADO		2,030.98			
01/DIC	01/DIC	T17 SPEI ENVIADO BANAMEX 0112238COMPRA REPUESTO DE CUERDAS PAR Ref. 0000809194 002 00002060013202283676 002601002312010000809194 GONHER SA DE CV					
01/DIC	01/DIC	W01 TRASPASO A TERCEROS CIACS-MARIA DEL CARMEN GARZA GBMRCASH Ref. REFBNTC00871419		1,000.00			
01/DIC	01/DIC	W01 TRASPASO A TERCEROS COMBUS VEHIC UTI DEL 21AL 27N BMRCASH Ref. REFBNTC00871419		9,856.76			
01/DIC	01/DIC	T17 SPEI ENVIADO BANAMEX 0112238ARREGLO FLORAL POR FALLEC FAM Ref. 0000053282 002 00005204165345627990 002601002312010000053282 GENARO VARGAS VARGAS		928.00			
01/DIC	01/DIC	W01 TRASPASO A TERCEROS COFFE BREAK INDUSTRIAL BMRCASH Ref. REFBNTC00871419		508.00			
01/DIC	01/DIC	W01 TRASPASO A TERCEROS HONORARIOS B GUERR 16 AL 30NOVBMRCASH Ref. REFBNTC00871419		3,816.00			
01/DIC	01/DIC	T17 SPEI ENVIADO BANREGIO 0112238VUELO CDMX Ref. 0000068641 058 00058060808939600192 002601002312010000068641 AEROPREMIER SA DE CV		9,448.00		1,586,160.82	1,586,160.82
04/DIC	04/DIC	C03 CHEQUE PAGADO NO. PAGO EN EFECTIVO Ref. 8		12,858.29			
04/DIC	04/DIC	C03 CHEQUE PAGADO NO. RFC CUENTA DE DEPOSITO:BERM880707-S60 Ref. 11		10,101.93			
04/DIC	04/DIC	C03 CHEQUE PAGADO NO. PAGO EN EFECTIVO Ref. 10		6,087.12			
04/DIC	04/DIC	N06 PAGO CUENTA DE TERCERO BNET 1549866950 Dev de viaticos Ref. 0696157969			1,327.19	1,558,440.67	1,558,440.67
05/DIC	05/DIC	W01 TRASPASO A TERCEROS VIATICO SALTILLO 30NOV BMRCASH Ref. REFBNTC00871419		150.00			
05/DIC	05/DIC	T17 SPEI ENVIADO BANAMEX 0512238ASESORIA CACEI Ref. 0000434151 002 00002535701104645586 002601002312050000434151 RICARDO AVILA ANGULO		21,000.00		1,537,290.67	1,537,290.67
06/DIC	06/DIC	C03 CHEQUE PAGADO NO. PAGO EN EFECTIVO Ref. 9		4,371.59			
06/DIC	06/DIC	T17 SPEI ENVIADO BANREGIO 0612238COMPRA DE HOJAS TAMAÑO CARTA Ref. 0000643598 058		5,220.00		1,527,699.08	1,527,699.08



No. Cuenta	0119703802
No. Cliente	C2931788

FECHA		COD. DESCRIPCIÓN	REFERENCIA	CARGOS	ABONOS	SALDO	
OPER	LIQ					OPERACIÓN	LIQUIDACIÓN
		00058060848904800110					
		002601002312060000643598					
		ENRIQUE EDUARDO GARZA DIAS					
07/DIC	07/DIC	T17 SPEI ENVIADO SANTANDER		29,000.00			
		6977506CTE0011635TCAM06977506 Ref. 0000869719 014					
		00014320655084570415					
		002601002312070000869719					
		TELEFONIA POR CABLE SA DE CV					
07/DIC	07/DIC	T17 SPEI ENVIADO BANCOPPEL		4,640.00			
		0712238PAGO REPARACION DE PISOS LAB 1 Ref. 0000871998 137					
		00137060101237010170					
		002601002312070000871998					
		JUAN ALBERTO CERDA BARRON					
07/DIC	07/DIC	T17 SPEI ENVIADO BANAMEX		1,200.00			
		071223850REVISTAINVGRAL64 Ref. 0000874697 002					
		00002818014676004580					
		002601002312070000874697					
		INSTITUTO TECNOLOGICO SUPERIOR DE MATAM					
07/DIC	07/DIC	T17 SPEI ENVIADO BANAMEX		1,200.00			
		071223850REVISTAINVGRAL64 Ref. 0000876244 002					
		00002818014676004580					
		002601002312070000876244					
		INSTITUTO TECNOLOGICO SUPERIOR DE MATAM					
07/DIC	07/DIC	T17 SPEI ENVIADO BANAMEX		1,200.00			
		071223850REVISTAINVGRAL64 Ref. 0000877022 002					
		00002818014676004580					
		002601002312070000877022					
		INSTITUTO TECNOLOGICO SUPERIOR DE MATAM					
07/DIC	07/DIC	W01 TRASPASO A TERCEROS		796.60			
		COMPRA DE ART FORO EGRESADOS IBMRCASH Ref.					
		REFBNTC00871419					
07/DIC	07/DIC	W01 TRASPASO A TERCEROS		720.00			
		PAGO GARRAFONES DE AGUA POTABLMRCASH Ref.					
		REFBNTC00871419					
07/DIC	07/DIC	W01 TRASPASO A TERCEROS		270.00			
		COMPRA GARRAFONES DE AGUA POTABMRCASH Ref.					
		REFBNTC00871419					
07/DIC	07/DIC	W01 TRASPASO A TERCEROS		1,060.00			
		COMPRA CROQUETAS BMRCASH Ref. REFBNTC00871419					
07/DIC	07/DIC	W01 TRASPASO A TERCEROS		3,054.07		1,484,558.41	1,484,558.41
		COMPRA ARTPREMIACION TORNEO INBMRCASH Ref.					
		REFBNTC00871419					
08/DIC	08/DIC	T17 SPEI ENVIADO BANORTE		1,160.00			
		0812238ARREND COPIADORA VINCULACION D Ref. 0000260828 072					
		00072580001450358215					
		002601002312080000260828					
		COPIMEX DE MONTERREY SA DE CV					
08/DIC	08/DIC	T17 SPEI ENVIADO BANORTE		1,160.00		1,482,238.41	1,482,238.41
		0812238ARREND COPIADORA SERV. ESC. DI Ref. 0000261530 072					
		00072580001450358215					
		002601002312080000261530					



No. Cuenta	0119703802
No. Cliente	C2931788

FECHA		COD. DESCRIPCIÓN	REFERENCIA	CARGOS	ABONOS	SALDO	
OPER	LIQ					OPERACIÓN	LIQUIDACIÓN
		COPIMEX DE MONTERREY SA DE CV					
11/DIC	11/DIC	R09 PAGO DE AGUINALDO		874,688.23			
		INSTITUTO TECNOLOGICO SUPERIOR DE SAN Ref. BC 4206919723					
11/DIC	11/DIC	W01 TRASPASO A TERCEROS		14,146.70			
		COMBUS VEH UTILIT DEL 28N A 4DBMRCASH Ref. REFBNTC00871419					
11/DIC	11/DIC	W01 TRASPASO A TERCEROS		5,017.69			
		COMB VEH UT DEL 14 AL 20 NOV23BMRCASH Ref. REFBNTC00871419					
11/DIC	11/DIC	T17 SPEI ENVIADO BANAMEX		3,171.00			
		1112238SERVICIO AGUA POTABLE Ref. 0000556684 002 00002080701602280309 002601002312110000556684 SISTEMA MUNICIPAL DE AGUAS Y SANEAMIENTO					
11/DIC	11/DIC	T17 SPEI ENVIADO SANTANDER		9,396.00			
		1112238COMPRA MATERIAL ELECTRICO Ref. 0000557129 014 00014060655084747362 002601002312110000557129 ALEJANDRA DE LEON ALATORRE					
11/DIC	11/DIC	T17 SPEI ENVIADO SANTANDER		13,589.40			
		1112238COMPRA MATERIAL MTTO AULAS Y O Ref. 0000557602 014 00014060655084747362 002601002312110000557602 ALEJANDRA DE LEON ALATORRE					
11/DIC	11/DIC	W01 TRASPASO A TERCEROS		2,314.20		559,915.19	559,915.19
		COMPRA CINTA COLOR CREDENCIALBMRRCASH Ref. REFBNTC00871419					
12/DIC	13/DIC	R09 PAGO DE AGUINALDO		15,901.69		544,013.50	559,915.19
		INSTITUTO TECNOLOGICO SUPERIOR DE SAN Ref. BC 4206919723					
13/DIC	13/DIC	W01 TRASPASO A TERCEROS		150.00			
		VIATICO SALTILLO BMRCASH Ref. REFBNTC00871419					
13/DIC	13/DIC	W01 TRASPASO A TERCEROS		1,487.90		542,375.60	542,375.60
		VIATICO SALTILLO BMRCASH Ref. REFBNTC00871419					
14/DIC	14/DIC	T17 SPEI ENVIADO BANAMEX		3,312.22			
		1412238ASIMILADOS A SALARIOS Ref. 0000172505 002 00005256783718099790 002601002312140000172505 CECILIO ROMERO GARCIA					
14/DIC	14/DIC	T17 SPEI ENVIADO BANREGIO		5,327.33			
		1412238ASIMILADOS Ref. 0000173248 058 00058060828959400187 002601002312140000173248 MAURO FRANCISCO SOTO RUBIO					
14/DIC	14/DIC	W01 TRASPASO A TERCEROS		1,022.31			
		ASIMILADOS BMRCASH Ref. REFBNTC00871419					
14/DIC	14/DIC	W01 TRASPASO A TERCEROS		1,840.40			
		VIATICO SALTILLO BMRCASH Ref. REFBNTC00871419					
14/DIC	14/DIC	T17 SPEI ENVIADO BANAMEX		1,800.00			
		1412238VIATICOCDMX Ref. 0000180397 002 00002080903700221770					



No. Cuenta	0119703802
No. Cliente	C2931788

FECHA		COD. DESCRIPCIÓN	REFERENCIA	CARGOS	ABONOS	SALDO	
OPER	LIQ					OPERACIÓN	LIQUIDACIÓN
		002601002312140000180397					
		002080903700221770					
14/DIC	14/DIC	W01 TRASPASO A TERCEROS		1,209.00			
		COMPRA CROQUETAS BMRCASH Ref. REFBNTC00871419					
14/DIC	14/DIC	W01 TRASPASO A TERCEROS		2,553.20			
		COMBU VEHI UTILITARIOS BMRCASH Ref. REFBNTC00871419					
14/DIC	14/DIC	W01 TRASPASO A TERCEROS		1,721.25			
		PUBLICACION PERIODICO BMRCASH Ref. REFBNTC00871419					
14/DIC	14/DIC	P14 TELEFONOS DE MEXICO		5,230.62			
		REF:00022740062659123124 CIE:0624101 Ref. GUIA:7355187					
14/DIC	14/DIC	P14 ADMINISTRACION FISCA		1,415.00			
		REF:01877066112137195215 CIE:0915645 Ref. GUIA:7363066					
14/DIC	14/DIC	P14 ADMINISTRACION FISCA		1,415.00			
		REF:01877066079137195231 CIE:0915645 Ref. GUIA:7364558					
14/DIC	14/DIC	N06 PAGO CUENTA DE TERCERO			248.38		
		BNET 1544628741 Dev Viatico Yucef Ref. 1559999407					
14/DIC	14/DIC	N06 PAGO CUENTA DE TERCERO			324.50	516,102.15	516,102.15
		BNET 1563327012 Sergio Gonzalez Ga Ref. 1561711250					
15/DIC	15/DIC	W01 TRASPASO A TERCEROS		1,840.40			
		VIATICO SALTILLO PERIODICO BMRCASH Ref. REFBNTC00871419					
15/DIC	15/DIC	T20 SPEI RECIBIDOBANORTE			873,148.08		
		0073104Pago de la solicitud 73104 Ref. 0105751897 072					
		00072078008291050892					
		8846APR2202312152721459436					
		SECRETARIA DE FINANZAS GOBIERNO DEL ESTA					
15/DIC	15/DIC	P14 TELCEL		549.00			
		REF:00000000303207451536 CIE:0182251 Ref. GUIA:7991479					
15/DIC	15/DIC	T17 SPEI ENVIADO BANAMEX		696.00			
		1512238ARREGLO FLORAL FALLEC PAPA YUD Ref. 0000760549 002					
		00005204165345627990					
		002601002312150000760549					
		GENARO VARGAS VARGAS					
15/DIC	15/DIC	T17 SPEI ENVIADO BANAMEX		696.00			
		1512238ARREGLO FLO FALL PADRE HILDA Y Ref. 0000780157 002					
		00005204165345627990					
		002601002312150000780157					
		GENARO VARGAS VARGAS					
15/DIC	15/DIC	W01 TRASPASO A TERCEROS		4,197.60			
		HONORARIOS CLUB BANDA DE GUERRBMRCASH Ref.					
		REFBNTC00871419					
15/DIC	15/DIC	T17 SPEI ENVIADO BANAMEX		928.00			
		1512238ARREGLO FLORAL FAMILIAR MARIA Ref. 0000800986 002					
		00005204165345627990					
		002601002312150000800986					
		GENARO VARGAS VARGAS					
15/DIC	15/DIC	W01 TRASPASO A TERCEROS		9,678.21		1,370,665.02	1,370,665.02
		COMBUST VEHIC UTILITARIOS BMRCASH Ref. REFBNTC00871419					
16/DIC	18/DIC	P14 ADMINISTRACION FISCA		59,385.00			
		REF:00277060192137064236 CIE:1051393 Ref. GUIA:8212294					



19102 - 210,643.05

No. Cuenta	0119703802
No. Cliente	C2931788

FECHA		COD. DESCRIPCIÓN	REFERENCIA	CARGOS	ABONOS	SALDO	
OPER	LIQ					OPERACIÓN	LIQUIDACIÓN
16/DIC	18/DIC	X01 IMSS/INF/AFORE VIA ELECT. PAGO SIPARE A3911951103 202311 314831 Ref. 350N101129		245,921.72		1,065,358.30	1,370,665.02
18/DIC	18/DIC	W41 TRASPASO ENTRE CUENTAS ISR ESTATAL BMRCASH Ref. REFBNTC00871419		2,238.06			
18/DIC	18/DIC	W41 TRASPASO ENTRE CUENTAS ISR ESTATAL BMRCASH Ref. REFBNTC00871419		219,777.00		843,343.24	843,343.24
19/DIC	19/DIC	N06 PAGO CUENTA DE TERCERO BNET 1549866488 pago Ref. 2003240574			701.62	844,044.86	844,044.86
21/DIC	21/DIC	C02 DEPOSITO EN EFECTIVO Ref. 742			598.00	844,642.86	844,642.86
29/DIC	29/DIC	W41 TRASPASO ENTRE CUENTAS ISR NOVIEMBRE BMRCASH Ref. REFBNTC00871419		217,797.00			
29/DIC	29/DIC	T20 SPEI RECIBIDOBANORTE 0074159Pago de la solicitud.74159 Ref. 0157266027 072 00072078008291050892 8846APR1202312292752334069 SECRETARIA DE FINANZAS GOBIERNO DEL ESTA			873,148.08		
29/DIC	29/DIC	T17 SPEI ENVIADO BANAMEX 2912238NOMINA Ref. 0000001928 002 00005256783718099790 002601002312290000001928 CECILIO ROMERO GARCIA		3,312.22		1,496,681.72	1,496,681.72

Total de Movimientos

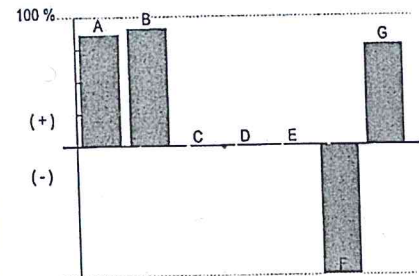
TOTAL IMPORTE CARGOS	1,913,942.21	TOTAL MOVIMIENTOS CARGOS	76
TOTAL IMPORTE ABONOS	1,749,539.06	TOTAL MOVIMIENTOS ABONOS	8



No. Cuenta	0119703802
No. Cliente	C2931788

Cuadro resumen y gráfico de movimientos del periodo

Concepto	Cantidad	Porcentaje	Columna
Saldo Inicial	1,661,084.87	86.78%	A
Depósitos / Abonos (+)	1,749,539.06	91.41%	B
Comisiones (-)	0.00	0.00%	C
Intereses a favor (+)	19.66	0.00%	D
Retiros efectivo (-)	0.00	0.00%	E
Otros cargos (-)	-1,913,942.21	-100.00%	F
Saldo Final	1,496,681.72	78.19%	G



Nota: En la columna "porcentaje" se señala con el 100% a la cantidad más alta, permitiéndole relacionarse porcentualmente con las demás.
Otros cargos: Ver detalle de movimientos

"Conforme a lo publicado el 15 de noviembre de 2017 en el Diario Oficial de la Federación, le informamos que a partir del 1° de enero 2018, el Impuesto sobre la Renta (ISR) a retener será de 0.46% en lugar del 0.58% que actualmente se retiene"

Los montos mínimos requeridos para los productos de inversión a plazo fijo son: Pagaré Liquidable al vencimiento MN. \$2,000.00, Certificado de Depósitos MN: \$5,000 (sujetos a cambio dependiendo de las variaciones del mercado). Para mayor información consulta la página de internet: <https://www.bbva.mx>



No. Cuenta	0119703802
No. Cliente	C2931788

Tiene 90 días naturales contados a partir de la fecha de corte o de la realización de la operación para presentar su aclaración en la sucursal donde radica su cuenta, o bien, llamando al Centro de Atención Telefónica al teléfono 55 5226 2663.

Con gusto atenderemos sus reclamaciones que ha presentado ante nuestra institución a través de Línea BBVA al teléfono 55 5226 2663 Ciudad de México, en caso de no recibir una respuesta satisfactoria dirigirse a:



Unidad Especializada de Atención a Clientes (UNE)

BBVA recibe las consultas, reclamaciones o aclaraciones, en su Unidad Especializada de Atención a Usuarios, ubicada en Lago Alberto 320 (entrada por Mariano Escobedo 303), Col. Granada, C.P. 11320, Alcaldía Miguel Hidalgo, Ciudad de México, México y por correo electrónico une.mx@bbva.com o teléfono 55 1998 8039, así como en cualquiera de sus sucursales u oficinas. En el caso de no obtener una respuesta satisfactoria, podrá acudir a la Comisión Nacional para la Protección y Defensa de los Usuarios de Servicios Financieros www.condusef.gob.mx y 55 5340 0999.

"Si desea recibir pagos a través de transferencias electrónicas de fondos interbancarias, deberá hacer del conocimiento de la persona que le enviará el o los pagos respectivos, el número de Cuenta que a continuación se indica: 2078001197038027 Clave Bancaria Estándar (CLABE), así como el nombre de este Banco."

Todas las tasas de interés están expresadas en terminos anuales.

"Únicamente están garantizados por el Instituto de Protección al Ahorro Bancarios (IPAB), los depósitos bancarios de dinero a la vista, retirables en días preestablecidos, de ahorro, y a plazo con previo aviso, así como los préstamos y créditos que acepte la Institución, hasta por el equivalente a cuatrocientas mil UDIS por persona, cualquiera que sea el número, tipo y clase de dichas obligaciones a su favor y a cargo de la Institución de banca múltiple."

www.ipab.org.mx



No. Cuenta	0119703802
No. Cliente	C2931788

Glosario de Abreviaturas

ADMN	ADMINISTRACION	DEP	DEPOSITO	MN	MONEDA NACIONAL
ANT	ANTERIOR	DESC/DESCTO	DESCUENTO	MOV	MOVIMIENTO
ANTIC	ANTICIPADA	DEV/DEVOL	DEVOLUCION	MOVMTOS	MOVIMIENTOS
ANUL	ANULACION	DIF	DIFERENCIA	MDB	MULTIDEPÓSITO
APOINT	APORTACION	DIN	DINERO	N/A	NO APLICA
AUT	AUTOMÁTICO	DISP	DISPOSICION	OPER	OPERACION
BCA	BANCA	DLLS	DOLARES	OPS	OPERACIONES
BCOS	BANCOS	DOC	DOCUMENTO	ORD	ORDEN
BMOV	BBVA MÉXICO	ELECT	ELECTRONICA	P/PAG	PAGO
BONIF	BONIFICACION	EMP	EMPRESARIAL	PAT	PATRIMONIAL
COD.	CODIGO DE LEYENDA	EXTEM	EXTEMPORANEA	REDESC	REDESCUENTO
CAJ	CAJERO	EXT	EXTRANJERO	RFC	REGISTRO FEDERAL DE CONTRIBUYENTES
CANC	CANCELACION	FALLEC	FALLECIMIENTO	REF.	REFERENCIA
CGO	CARGO	FALT	FALTANTE	RESP	RESPONSABILIDAD
CW	CASH WINDOWS	GAT	GANANCIA ANUAL TOTAL	RET	RETIRO
CH/CHQ	CHEQUE	GAR/GTIA	GARANTIA	REV	REVERSO
CI	COBRO INMEDIATO	GPO	GRUPO	SBC	SALVO BUEN COBRO
COMER	COMERCIO	HONOR	HONORARIOS	SEG	SEGURO
COM	COMISION	IVA	IMPUESTO AL VALOR AGREGADO	SERV	SERVICIO
CIE	CONCENTRACION INMEDIATO	ISR	IMPUESTO SOBRE LA RENTA	SOBR	SOBREGIRO
	EMPRESARIAL	INDEMN	INDEMNIZACION	SOC	SOCIEDADES
CONF	CONFIRMACION	INF	INFORMACION	TARJ	TARJETA
CONS	CONSULTA	INSP	INSPECCION	TDC	TARJETA DE CREDITO
CONV	CONVENIO	INT	INTERESES	TDE	TARJETA DE DEBITO EMPRESARIAL
CORREC	CORRECCION	INTS	INTERESES	TPV	TERMINAL PUNTO DE VENTA
CRED	CREDITO	INT/INTNAL	INTERNACIONAL	TIB	TESORERIA INTEGRAL BANCARIA
CTA	CUENTA	INV	INVERSION	TRANS	TRANSFERENCIA
CED	CUENTA EN DOLARES	LIQ	LIQUIDACION	TRASP	TRASPASO
DCD	DINAMICA DE CONVERSION DE DIVISAS	MP	MARCA PROPIA	VTAS	VENTAS
		MDO	MERCADO		



No. Cuenta	0119703802
No. Cliente	C2931788

Cuida el medio ambiente consultando tu estado de cuenta en www.bbva.mx recuerda que el medio ambiente es responsabilidad de todos



Nombre del Receptor : INSTITUTO TECNOLOGICO SUPERIOR DE SAN PEDRO DE LAS COLONIAS
Código Postal de Domicilio Fiscal : 27800
Regimen Fiscal : 601 - General de Ley Personas Morales
Uso de CFDI : G03 - Gastos en general.
Exportacion : 01 - No aplica

Folio Fiscal:	Certificado
E32BFC09-7895-4084-BF59-E5E755BCD4C7	00001000000509478830

Sello Digital

HPsLxvGb48nBPLM+MLsihGbwvxfFMDvz7sK0f7YDaka12SxGdNVEzvP1doEVYVqG9UFPBpYQG0vWKYz1oBm7VktBdBHufCgLUj5d1wmG3qCiUxLZMEcoviK4o7fm8euWNUAo0gR3XxbqiMMr5cu0v73bIAXOsQLrTMDgsuLRk6DxbNH0eWlmuyJa3iurH9DtSniDPc68wUnVVgHZ4nVmGd2t3bi2JZhAc8HqEVxZ8wLZZjtu/PuxazYef1zpSBvAAzLw+b5arL5x0/XOI3+XWHSQ8ldt/d5dIPDZfrP0+2aYuVB0tu/zv0pPKdRIDb1HXKISPuSb0rAS6T6c2DTg==

Sello SAT

QnaJErW9cle1AwbHSSPBaKEqgdbL/jmh/eE879b6w6YwQBdzuQx0MB+SVq8D9jlb543M4w7Mylc91Oaa76uHcgpfO9FnpuDEfF0rAdul4kHmVCm63lhLo7GPKunuU5tl3Ns7vVB3UCPNxeGdHKRtc42OPR7ibYF8GI4DkpwEUN55jklTnq/c/NEIXWazaizo8YPg5T3eXfHjMf8vpH4brRXdsjOA1MsVR5Wuey1g0ZWogeC7sWcn8lhQMshxFSE/D8CNGAhl+fHVfUxQ46qsng1wbMiPpv8VIGDza7QNsL/YZgpiA2rqTCzoa1DcltXWi8ATfCX6Hf2xLUfHBZrQ==

No. de Serie del Certificado del SAT: 00001000000505619865

Fecha y hora de certificación: 2023-12-30T04:20:33

Cadena Original del complemento de certificación digital del SAT:

||1.1|E32BFC09-7895-4084-BF59-E5E755BCD4C7|2023-12-30T04:20:33|HPsLxvGb48nBPLM+MLsihGbwvxfFMDvz7sK0f7YDaka12SxGdNVEzvP1doEVYVqG9UFPBpYQG0vWKYz1oBm7VktBdBHufCgLUj5d1wmG3qCiUxLZMEcoviK4o7fm8euWNUAo0gR3XxbqiMMr5cu0v73bIAXOsQLrTMDgsuLRk6DxbNH0eWlmuyJa3iurH9DtSniDPc68wUnVVgHZ4nVmGd2t3bi2JZhAc8HqEVxZ8wLZZjtu/PuxazYef1zpSBvAAzLw+b5arL5x0/XOI3+XWHSQ8ldt/d5dIPDZfrP0+2aYuVB0tu/zv0pPKdRIDb1HXKISPuSb0rAS6T6c2DTg==|00001000000505619865||

Este documento es una representación impresa de un CFDI.



Emitido en
Ciudad de México, México a 30 de Diciembre de 2023 a las 04:07:05

"Por Disposición Oficial si recibes o envías transferencias de fondos nacionales en moneda extranjera y transferencias de fondos internacionales, BBVA está obligado a compartir en la plataforma del Banco de México para consulta y obtención de otras Entidades Financieras la información correspondiente a esas operaciones y a tu identificación como Cliente, misma que BBVA deberá consultar durante el tiempo que mantengas una relación jurídica con esta Institución, por lo que si efectúas o recibes dichas operaciones se entenderá que otorgas tu consentimiento para ello."

Régimen Fiscal:
Régimen General de Ley Personas Morales



Conciliación de la Cuenta Bancaria de cheques
No. 0113284611 BBVA




Periodo del 1 al 31 de Diciembre del 2023

Saldo según nuestros libros al 31 de Diciembre del 2023	92,626.19
Más:	
Importe de cheques expedidos no cobrados hasta el 31 de Diciembre del 2023	-
Mas:	
Cargos nuestros no correspondidos por el Banco	
Abono nuestro no reconocido por el Banco	
Menos:	
Cargos del Banco no correspondidos por nosotros	
Más:	
Abonos del Banco no correspondidos por nosotros	
TOTAL	92,626.19
Según estado de cuenta del Banco al 31 de Diciembre del 2023	92,626.19

DIFERENCIA


C.P. JOSE GILBERTO FERNIZA GARZA
DIRECTOR GENERAL


C.P. LUIS ANTONIO TORRES RAMIREZ
JEFE DE RECURSOS FINANCIEROS



Instituto Tecnológico Superior de San Pedro
Instituto Tecnológico Superior de San Pedro
 Auxiliar de cuentas por movimiento
 Del 1 de Diciembre del 2023 al 31 Diciembre del 2023

Saldo Inicial: \$189,626.19
 Saldo Final: \$92,626.19

CB00006 BBVA BANCOMER 0113284611
 1112105 Bancos Moneda Nacional - Cuentas Bancarias

Fecha	Tipo Póliza	Documento	Número Póliza	Número Cheque	Beneficiario	Descripción	Saldo Inicial	Cargo	Abono	Saldo Final	Concepto
07/12/2023	DIARIO		8321	71223		TRASPASO ENTRE CUENTAS PROPIAS DEL INSTITUTO - BBVA BANCOMER 0113284611	\$189,626.19	\$0.00	\$70,000.00	\$119,626.19	
15/12/2023	DIARIO		8322	151223		TRASPASO ENTRE CUENTAS PROPIAS DEL INSTITUTO - BBVA BANCOMER 0113284611	\$119,626.19	\$0.00	\$27,000.00	\$92,626.19	

Total Página: \$189,626.19
 Total General: \$309,252

\$0.00
 \$0.00
 \$97,000.00
 \$97,000.00

\$92,626.19
 \$212,252



INSTITUTO TECNOLOGICO SUPERIOR DE SAN PEDRO DE LAS
COLO
CALZADA DEL TECNOLOGICO 53
SAN PEDRO DE LAS COL
SAN PEDRO
COA MEXICO CP 27800

DOMICILIO FISCAL
CALZADA DEL TECNOLOGICO 53
SAN PEDRO DE LAS COL
SAN PEDRO COA CP 27800

Periodo	DEL 01/12/2023 AL 31/12/2023
Fecha de Corte	31/12/2023
No. de Cuenta	0113284611
No. de Cliente	C2931788
R.F.C	ITS0508192RA
No. Cuenta CLABE	012420001132846110

SUCURSAL : 0387 SAN PEDRO CENTRO
DIRECCION: AVE. GUERRERO 49 COL. CENTRO MEX CU
PLAZA: SAN PEDRO DE LAS COL
TELEFONO: 7720019

Información Financiera

Rendimiento	
Saldo Promedio	118,368.12
Días del Periodo	31
Tasa Bruta Anual	% 0.000
Saldo Promedio Gravable	118,368.12
Intereses a Favor (+)	0.00
ISR Retenido (-)	0.00
Comisiones de la cuenta	
Cheques pagados	0 0.00
Manejo de Cuenta	0.00
Anualidad	0.00
Operaciones	0 0.00
Total Comisiones	0.00
Cargos Objetados	0 0.00
Abonos Objetados	0 0.00

MONEDA NACIONAL

Comportamiento	
Saldo de Liquidación Inicial	189,626.19
Saldo de Operación Inicial	189,626.19
Depósitos / Abonos (+)	0 0.00
Retiros / Cargos (-)	2 97,000.00
Saldo Final (+)	92,626.19
Saldo de Operación Final	92,626.19
Saldo Promedio Mínimo Mensual Hasta:	11,999.99

Otros productos incluidos en el estado de cuenta (Inversiones)

Contrato	Producto	Tasa de Interés anual	GAT	GAT	Total de comisiones
			Nominal	Real	
N/A	N/A	N/A	N/A	N/A	N/A

Detalle de Movimientos Realizados

FECHA		COD. DESCRIPCIÓN	REFERENCIA	CARGOS	ABONOS	SALDO	
OPER	LIQ					OPERACIÓN	LIQUIDACIÓN
07/DIC	07/DIC	W41 TRASPASO ENTRE CUENTAS TRASPASO ENTRE CUENTAS PROPIASBMRCASH Ref. REFBNTC00871419		70,000.00		119,626.19	119,626.19
15/DIC	15/DIC	W41 TRASPASO ENTRE CUENTAS		27,000.00		92,626.19	92,626.19

Estimado Cliente,
Su Estado de Cuenta ha sido modificado y ahora tiene más detalle de información.
También le informamos que su Contrato ha sido modificado,
el cual puede consultarlo en cualquier sucursal o www.bbva.mx
Con BBVA adelante.

La GAT Real es el rendimiento que obtendría después de descontar la inflación estimada
BBVA MEXICO, S.A., INSTITUCION DE BANCA MULTIPLE, GRUPO FINANCIERO BBVA MEXICO
Av. Paseo de la Reforma 510, Col. Juárez, Alcaldía Cuauhtémoc, C.P. 06600, Ciudad de México. México R.F.C. BBA830831LJ2



No. Cuenta	0113284611
No. Cliente	C2931788

FECHA						SALDO
OPER	LIQ	COD. DESCRIPCIÓN	REFERENCIA	CARGOS	ABONOS	OPERACIÓN LIQUIDACIÓN
		TRASPASO ENTRE CUENTAS PROPIASBMRCASH Ref.				
		REFBNTC00871419				

Total de Movimientos

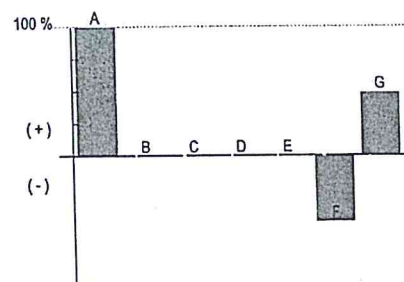
TOTAL IMPORTE CARGOS		97,000.00	TOTAL MOVIMIENTOS CARGOS			2
TOTAL IMPORTE ABONOS		0.00	TOTAL MOVIMIENTOS ABONOS			0



No. Cuenta	0113284611
No. Cliente	C2931788

Cuadro resumen y gráfico de movimientos del período

Concepto	Cantidad	Porcentaje	Columna
Saldo Inicial	189,626.19	100.00%	A
Depósitos / Abonos (+)	0.00	0.00%	B
Comisiones (-)	0.00	0.00%	C
Intereses a favor (+)	0.00	0.00%	D
Retiros efectivo (-)	0.00	0.00%	E
Otros cargos (-)	-97,000.00	-51.15%	F
Saldo Final	92,626.19	48.84%	G



Nota: En la columna "porcentaje" se señala con el 100% a la cantidad más alta, permitiéndole relacionarse porcentualmente con las demás.
Otros cargos: Ver detalle de movimientos

"Conforme a lo publicado el 15 de noviembre de 2017 en el Diario Oficial de la Federación, le informamos que a partir del 1° de enero 2018, el Impuesto sobre la Renta (ISR) a retener será de 0.46% en lugar del 0.58% que actualmente se retiene"

Los montos mínimos requeridos para los productos de inversión a plazo fijo son: Pagaré Liquidable al vencimiento MN. \$2,000.00, Certificado de Depósitos MN: \$5,000 (sujetos a cambio dependiendo de las variaciones del mercado). Para mayor información consulta la página de internet: <https://www.bbva.mx>



No. Cuenta	0113284611
No. Cliente	C2931788

Tiene 90 días naturales contados a partir de la fecha de corte o de la realización de la operación para presentar su aclaración en la sucursal donde radica su cuenta, o bien, llamando al Centro de Atención Telefónica al teléfono 55 5226 2663.

Con gusto atenderemos sus reclamaciones que ha presentado ante nuestra institución a través de Línea BBVA al teléfono 55 5226 2663 Ciudad de México, en caso de no recibir una respuesta satisfactoria dirigirse a:



Unidad Especializada de Atención a Clientes (UNE)

BBVA recibe las consultas, reclamaciones o aclaraciones, en su Unidad Especializada de Atención a Usuarios, ubicada en Lago Alberto 320 (entrada por Mariano Escobedo 303), Col. Granada, C.P. 11320, Alcaldía Miguel Hidalgo, Ciudad de México, México y por correo electrónico une.mx@bbva.com o teléfono 55 1998 8039, así como en cualquiera de sus sucursales u oficinas. En el caso de no obtener una respuesta satisfactoria, podrá acudir a la Comisión Nacional para la Protección y Defensa de los Usuarios de Servicios Financieros www.condusef.gob.mx y 55 5340 0999.

"Si desea recibir pagos a través de transferencias electrónicas de fondos interbancarias, deberá hacer del conocimiento de la persona que le enviará el o los pagos respectivos, el número de Cuenta que a continuación se indica: 2420001132846110 Clave Bancaria Estándar (CLABE), así como el nombre de este Banco."

Todas las tasas de interés están expresadas en terminos anuales.

"Únicamente están garantizados por el Instituto de Protección al Ahorro Bancarios (IPAB), los depósitos bancarios de dinero a la vista, retirables en días preestablecidos, de ahorro, y a plazo con previo aviso, así como los préstamos y créditos que acepte la Institución, hasta por el equivalente a cuatrocientas mil UDIS por persona, cualquiera que sea el número, tipo y clase de dichas obligaciones a su favor y a cargo de la Institución de banca múltiple."

www.ipab.org.mx



No. Cuenta	0113284611
No. Cliente	C2931788

Glosario de Abreviaturas

ADMON	ADMINISTRACION	DEP	DEPOSITO	MN	MONEDA NACIONAL
ANT	ANTERIOR	DESC/DESCTO	DESCUENTO	MOV	MOVIMIENTO
ANTIC	ANTICIPADA	DEV/DEVOL	DEVOLUCION	MOVMTOS	MOVIMIENTOS
ANUL	ANULACION	DIF	DIFERENCIA	MDB	MULTIPOSITO
APORT	APORTACION	DIN	DINERO	N/A	NO APLICA
AUT	AUTOMATICO	DISP	DISPOSICION	OPER	OPERACION
BCA	BANCA	DLLS	DOLARES	OPS	OPERACIONES
BCOS	BANCOS	DOC	DOCUMENTO	ORD	ORDEN
BMOV	BBVA MÉXICO	ELECT	ELECTRONICA	P/PAG	PAGO
BONIF	BONIFICACION	EMP	EMPRESARIAL	PAT	PATRIMONIAL
COD.	CODIGO DE LEYENDA	EXTEM	EXTEMPORANEA	REDESC	REDESCUENTO
CAJ	CAJERO	EXT	EXTRANJERO	RFC	REGISTRO FEDERAL DE CONTRIBUYENTES
CANC	CANCELACION	FALLEC	FALLECIMIENTO	REF.	REFERENCIA
CGO	CARGO	FALT	FALTANTE	RESP	RESPONSABILIDAD
CW	CASH WINDOWS	GAT	GANANCIA ANUAL TOTAL	RET	RETIRO
CH/CHQ	CHEQUE	GAR/GTIA	GARANTIA	REV	REVERSO
CI	COBRO INMEDIATO	GPO	GRUPO	SBC	SALVO BUEN COBRO
COMER	COMERCIO	HONOR	HONORARIOS	SEG	SEGURO
COM	COMISION	IVA	IMPUESTO AL VALOR AGREGADO	SERV	SERVICIO
CIE	CONCENTRACION INMEDIATO	ISR	IMPUESTO SOBRE LA RENTA	SOBR	SOBREGIRO
	EMPRESARIAL	INDEMN	INDEMNIZACION	SOC	SOCIEDADES
CONF	CONFIRMACION	INF	INFORMACION	TARJ	TARJETA
CONS	CONSULTA	INSP	INSPECCION	TDC	TARJETA DE CREDITO
CONV	CONVENIO	INT	INTERESES	TDE	TARJETA DE DEBITO EMPRESARIAL
CORREC	CORRECCION	INTS	INTERESES	TPV	TERMINAL PUNTO DE VENTA
CRED	CREDITO	INT/INTNAL	INTERNACIONAL	TIB	TESORERIA INTEGRAL BANCARIA
CTA	CUENTA	INV	INVERSION	TRANS	TRANSFERENCIA
CED	CUENTA EN DOLARES	LIQ	LIQUIDACION	TRASP	TRASPASO
DCD	DINAMICA DE CONVERSION DE DIVISAS	MP	MARCA PROPIA	VTAS	VENTAS
		MDO	MERCADO		



No. Cuenta	0113284611
No. Cliente	C2931788

Cuida el medio ambiente consultando tu estado de cuenta en www.bbva.mx recuerda que el medio ambiente es responsabilidad de todos



Nombre del Receptor : INSTITUTO TECNOLOGICO SUPERIOR DE SAN PEDRO DE LAS COLONIAS
Código Postal de Domicilio Fiscal : 27800
Regimen Fiscal : 601 - General de Ley Personas Morales
Uso de CFDI : G03 - Gastos en general.
Exportacion : 01 - No aplica

Folio Fiscal:

A3ABD9F9-4654-4AC7-8C12-E1E015BDFB92

Certificado

00001000000509478830

Sello Digital

SCKNXWudzWoJk/HmQUZH1zORuKtSk2X80gAPauDu4tID1gdFIGvXLULYdCOZMTtNmDm5S8W/vBmzE8mjPDIQev7E7cQsR3beBVIMAbPuUeulg5dXmcZ98SfNjrewHuK1lcVXdo2owSuWUVLcopt4mCHE48k8/I7MS8R9ShJVJJKK9v/J+ifvcXmNBRc6/TFTQhCytuzgmvJtV8iD+pFIAIHpgij9kKRLcAF4LTh6YI9h+Ka4S9r9Efshyh3KAh5ddDPUzaEhZhdU3EmVHMqdwQ41SveSRg3sKcC4bpT3PMm+QyFIJBhbBgf/sLXpcYlvNeQ/Gi86HKf8vtCdc/Nvpg==

Sello SAT

O+licawAiuUweMxHlzpSkeDAJQiHw1wHGS1M+hp4kpFIBhrReQgaDKMfJqjlvKXrehp4PG93KvzNhmKVGfit8L55RgucolAcVLYa5VzePAKcLO1mYOooNeS8SH2uTbrzXc3wj59VKEGspgyMLDnLJmScYRcn8yzE9pMeCIN+laTg0IEkdfrMKBFIAyXHWRTObK6YOSH/2uKdy9teFk5gJ1L9Y/UtBFKpJ66t5mmKsKd6HQYNnHPQqgSUyGsbvTsWC0WQ4urtiFCpEcPTkn7l8nLHz+sxEH4hs1hhSz9XhDKaUKJHsZoFpW9heyKiY/Evg73HXsM+Tg+hjON7dU4Q==

No. de Serie del Certificado del SAT: 00001000000505619865

Fecha y hora de certificación: 2023-12-30T04:20:29

Cadena Original del complemento de certificación digital del SAT:

||1.1|A3ABD9F9-4654-4AC7-8C12-E1E015BDFB92|2023-12-30T04:20:29|SCKNXWudzWoJk/HmQUZH1zORuKtSk2X80gAPauDu4tID1gdFIGvXLULYdCOZMTtNmDm5S8W/vBmzE8mjPDIQev7E7cQsR3beBVIMAbPuUeulg5dXmcZ98SfNjrewHuK1lcVXdo2owSuWUVLcopt4mCHE48k8/I7MS8R9ShJVJJKK9v/J+ifvcXmNBRc6/TFTQhCytuzgmvJtV8iD+pFIAIHpgij9kKRLcAF4LTh6YI9h+Ka4S9r9Efshyh3KAh5ddDPUzaEhZhdU3EmVHMqdwQ41SveSRg3sKcC4bpT3PMm+QyFIJBhbBgf/sLXpcYlvNeQ/Gi86HKf8vtCdc/Nvpg==|00001000000505619865|

Este documento es una representación impresa de un CFDI.



Emitido en
Ciudad de México, México a 30 de Diciembre de 2023 a las 04:03:07

"Por Disposición Oficial si recibes o envías transferencias de fondos nacionales en moneda extranjera y transferencias de fondos internacionales, BBVA está obligado a compartir en la plataforma del Banco de México para consulta y obtención de otras Entidades Financieras la información correspondiente a esas operaciones y a tu identificación como Cliente, misma que BBVA deberá consultar durante el tiempo que mantengas una relación jurídica con esta Institución, por lo que si efectúas o recibes dichas operaciones se entenderá que otorgas tu consentimiento para ello."

Régimen Fiscal:
Régimen General de Ley Personas Morales



No. Cuenta	0119703799
No. Cliente	C2931788

Cuida el medio ambiente consultando tu estado de cuenta en www.bbva.mx recuerda que el medio ambiente es responsabilidad de todos



Nombre del Receptor : INSTITUTO TECNOLOGICO SUPERIOR DE SAN PEDRO DE LAS COLONIAS
Código Postal de Domicilio Fiscal : 27800
Regimen Fiscal : 601 - General de Ley Personas Morales
Uso de CFDI : G03 - Gastos en general.
Exportacion : 01 - No aplica

Folio Fiscal:

BC608E2A-780B-442B-86C2-3085B6CD13F0

Certificado

00001000000509478830

Sello Digital

LUIfI0uzB2TNO7D8HQp2Igor6G17U9oMw9cMvYu2VVfWA0UTt1boUX1ohiOtN/cc59VJq/Etm6keLxxKszxtbV6nXMSKTnm2/4EAI9FuhyCZZqTsvuDD+nyR5FCGwhu0KS2Z0ViEDL2wQOgLkKURIJal0gbppN11u3N7I2wFL7NSILq/N3UuJrSbQWEbzHxPmfaCyxY1eHznbyO6+6aCETu5FhtnPNT7wUaevmew9Dhnlpc50r//ziVYsOpoMDey3ZidoBQCUCXIfYuuYMBh2HsgRdxDQQQjRQtmY94V3OuMts0vIOE+pmMLtekqOpK+S8p0B5eTZdWVdHjEdjobQ==

Sello SAT

F4SCFeZxSDeL0ejJkmXcZYCS0rtQAotmUbKPe+cmHbaUZGzX37QmpU/o16heeYVYjqlwVGipU8Z0wDJ6yUm1JuaSRSt3sZoKiFNHqglzyzZ5Q2Qto4p0blu/jiMLReY1WkczXUP5IkU5y/FWYVM79vmN+yl0nuKqKv1OvqEAWunzpfWHbX5ITEIh3U0TN3xGUpG5EMMz9zrltcuKEump6Kry+DPS4++FuYSxcHaZ5A/it5dEUbq2fzAvGzYYtjegk9XzdwypCb5BUrE0pnW0wHivnXzJ/z1P1vF+Fa8bTKj/ywS8ujzpZwrvtRKBI4bloVMcEmWTP469Uq3C6g==

No. de Serie del Certificado del SAT: 00001000000505619865

Fecha y hora de certificación: 2023-12-30T04:20:31

Cadena Original del complemento de certificación digital del SAT:

||1.1|BC608E2A-780B-442B-86C2-3085B6CD13F0|2023-12-30T04:20:31|LUIfI0uzB2TNO7D8HQp2Igor6G17U9oMw9cMvYu2VVfWA0UTt1boUX1ohiOtN/cc59VJq/Etm6keLxxKszxtbV6nXMSKTnm2/4EAI9FuhyCZZqTsvuDD+nyR5FCGwhu0KS2Z0ViEDL2wQOgLkKURIJal0gbppN11u3N7I2wFL7NSILq/N3UuJrSbQWEbzHxPmfaCyxY1eHznbyO6+6aCETu5FhtnPNT7wUaevmew9Dhnlpc50r//ziVYsOpoMDey3ZidoBQCUCXIfYuuYMBh2HsgRdxDQQQjRQtmY94V3OuMts0vIOE+pmMLtekqOpK+S8p0B5eTZdWVdHjEdjobQ==|00001000000505619865||



Este documento es una representación impresa de un CFDI.

Emitido en
Ciudad de México, México a 30 de Diciembre de 2023 a las 04:07:10

"Por Disposición Oficial si recibes o envías transferencias de fondos nacionales en moneda extranjera y transferencias de fondos internacionales, BBVA está obligado a compartir en la plataforma del Banco de México para consulta y obtención de otras Entidades Financieras la información correspondiente a esas operaciones y a tu identificación como Cliente, misma que BBVA deberá consultar durante el tiempo que mantengas una relación jurídica con esta Institución, por lo que si efectúas o recibes dichas operaciones se entenderá que otorgas tu consentimiento para ello."

Régimen Fiscal:
Régimen General de Ley Personas Morales

V. LEY DE DISCIPLINA FINANCIERA

2
0
2
3

- a) Estado de situación financiera detallado al 31 de diciembre de 2023; *(comparativo al 31 de diciembre del ejercicio anterior)*;
- b) Informe analítico de la deuda pública y otros pasivos del 01 de enero al 31 de diciembre de 2023;
- c) Informe analítico de obligaciones diferentes de financiamientos del 01 de enero al 31 de diciembre de 2023;
- d) Balance presupuestario del 01 de enero al 31 de diciembre de 2023;
- e) Estado analítico de ingresos detallado del 01 de enero al 31 de diciembre de 2023;
- f) Estado analítico del ejercicio del presupuesto de egresos detallado del 01 de enero al 31 de diciembre de 2023; por clasificación por objeto del gasto;
- g) Estado analítico del ejercicio del presupuesto de egresos detallado del 01 de enero al 31 de diciembre de 2023; por clasificación administrativa;
- h) Estado analítico del ejercicio del presupuesto de egresos detallado del 01 de enero al 31 de diciembre de 2023; por clasificación funcional;
- i) Estado analítico del ejercicio del presupuesto de egresos detallado del 01 de enero al 31 de diciembre de 2023; por clasificación de servicios personales por categoría;
- j) Oficio; El Poder Ejecutivo a través de la secretaría de finanzas, reportará en los términos del artículo 6 de la Ley de Disciplina Financiera de las Entidades Federativas y los Municipios, el avance de las acciones, hasta en tanto se recupere el presupuesto sostenible de recursos disponibles, y en caso de que no le aplique deberá manifestarlo;

INSTITUTO TECNOLOGICO SUPERIOR DE SAN PEDRO DE LAS COLONIAS

Estado de Situación Financiera Detallado - LDF

Al 31 de diciembre de 2023 y 2022 (b)

(PESOS)

Concepto (c)	31 de diciembre de 2023 (d)	31 de diciembre de 2022 (e)	Concepto (c)	31 de diciembre de 2023 (d)	31 de diciembre de 2022 (e)
ACTIVO			PASIVO		
Activo Circulante			Pasivo Circulante		
a. Efectivo y Equivalentes (a=a1+a2+a3+a4+a5+a6+a7)	3,726,829.46	3,670,834.04	a. Cuentas por Pagar a Corto Plazo (a=a1+a2+a3+a4+a5+a6+a7+a8+a9)	2,672,524.37	3,397,244.18
a1) Efectivo	0.00	0.00	a1) Servicios Personales por Pagar a Corto Plazo	1,161,803.18	1,083,995.93
a2) Bancos/Tesorería	3,726,829.46	3,670,834.04	a2) Proveedores por Pagar a Corto Plazo	109,696.20	440,096.29
a3) Bancos/Dependencias y Otros	0.00	0.00	a3) Contratistas por Obras Públicas por Pagar a Corto Plazo	0.00	0.00
a4) Inversiones Temporales (Hasta 3 meses)	0.00	0.00	a4) Participaciones y Aportaciones por Pagar a Corto Plazo	0.00	0.00
a5) Fondos con Afectación Específica	0.00	0.00	a5) Transferencias Otorgadas por Pagar a Corto Plazo	0.00	0.00
a6) Depósitos de Fondos de Terceros en Garantía y/o Administración	0.00	0.00	a6) Intereses, Comisiones y Otros Gastos de la Deuda Pública por Pagar a Corto Plazo	0.00	0.00
a7) Otros Efectivos y Equivalentes	0.00	0.00	a7) Retenciones y Contribuciones por Pagar a Corto Plazo	1,398,539.99	1,868,347.06
b. Derechos a Recibir Efectivo o Equivalentes (b=b1+b2+b3+b4+b5+b6+b7)	931,971.83	896,570.56	a8) Devoluciones de la Ley de Ingresos por Pagar a Corto Plazo	0.00	0.00
b1) Inversiones Financieras de Corto Plazo	0.00	0.00	a9) Otras Cuentas por Pagar a Corto Plazo	2,485.00	4,804.90
b2) Cuentas por Cobrar a Corto Plazo	388,648.21	367,733.76	b. Documentos por Pagar a Corto Plazo (b=b1+b2+b3)	0.00	0.00
b3) Deudores Diversos por Cobrar a Corto Plazo	6,536.54	3,649.72	b1) Documentos Comerciales por Pagar a Corto Plazo	0.00	0.00
b4) Ingresos por Recuperar a Corto Plazo	23,190.00	11,590.00	b2) Documentos con Contratistas por Obras Públicas por Pagar a Corto Plazo	0.00	0.00
b5) Deudores por Anticipos de la Tesorería a Corto Plazo	513,597.08	513,597.08	b3) Otros Documentos por Pagar a Corto Plazo	0.00	0.00
b6) Préstamos Otorgados a Corto Plazo	0.00	0.00	c. Porción a Corto Plazo de la Deuda Pública a Largo Plazo (c=c1+c2)	0.00	0.00
b7) Otros Derechos a Recibir Efectivo o Equivalentes a Corto Plazo	0.00	0.00	c1) Porción a Corto Plazo de la Deuda Pública	0.00	0.00
c. Derechos a Recibir Bienes o Servicios (c=c1+c2+c3+c4+c5)	7,747.18	3,254.70	c2) Porción a Corto Plazo de Arrendamiento Financiero	0.00	0.00
c1) Anticipo a Proveedores por Adquisición de Bienes y Prestación de Servicios a Corto Plazo	7,747.18	3,254.70	d. Títulos y Valores a Corto Plazo	0.00	0.00
c2) Anticipo a Proveedores por Adquisición de Bienes Inmuebles y Muebles a Corto Plazo	0.00	0.00	e. Pasivos Diferidos a Corto Plazo (e=e1+e2+e3)	0.00	0.00
c3) Anticipo a Proveedores por Adquisición de Bienes Intangibles a Corto Plazo	0.00	0.00	e1) Ingresos Cobrados por Adelantado a Corto Plazo	0.00	0.00
c4) Anticipo a Contratistas por Obras Públicas a Corto Plazo	0.00	0.00	e2) Intereses Cobrados por Adelantado a Corto Plazo	0.00	0.00
c5) Otros Derechos a Recibir Bienes o Servicios a Corto Plazo	0.00	0.00	e3) Otros Pasivos Diferidos a Corto Plazo	0.00	0.00
d. Inventarios (d=d1+d2+d3+d4+d5)	0.00	0.00	f. Fondos y Bienes de Terceros en Garantía y/o Administración a Corto Plazo (f=f1+f2+f3+f4+f5+f6)	0.00	0.00
d1) Inventario de Mercancías para Venta	0.00	0.00	f1) Fondos en Garantía a Corto Plazo	0.00	0.00
d2) Inventario de Mercancías Terminadas	0.00	0.00	f2) Fondos en Administración a Corto Plazo	0.00	0.00
d3) Inventario de Mercancías en Proceso de Elaboración	0.00	0.00	f3) Fondos Contingentes a Corto Plazo	0.00	0.00
d4) Inventario de Materias Primas, Materiales y Suministros para Producción	0.00	0.00	f4) Fondos de Fideicomisos, Mandatos y Contratos Análogos a Corto Plazo	0.00	0.00
d5) Bienes en Tránsito	0.00	0.00	f5) Otros Fondos de Terceros en Garantía y/o Administración a Corto Plazo	0.00	0.00
e. Almacenes	44,643.60	44,643.60	f6) Valores y Bienes en Garantía a Corto Plazo	0.00	0.00
f. Estimación por Pérdida o Deterioro de Activos Circulantes (f=f1+f2)	0.00	0.00	g. Provisiones a Corto Plazo (g=g1+g2+g3)	0.00	0.00
f1) Estimaciones para Cuentas Incobrables por Derechos a Recibir Efectivo o Equivalentes	0.00	0.00	g1) Provisión para Demandas y Juicios a Corto Plazo	0.00	0.00
f2) Estimación por Deterioro de Inventarios	0.00	0.00	g2) Provisión para Contingencias a Corto Plazo	0.00	0.00
g. Otros Activos Circulantes (g=g1+g2+g3+g4)	0.00	0.00	g3) Otras Provisiones a Corto Plazo	0.00	0.00
g1) Valores en Garantía	0.00	0.00	h. Otros Pasivos a Corto Plazo (h=h1+h2+h3)	32,970.86	7,196.02
g2) Bienes en Garantía (excluye depósitos de fondos)	0.00	0.00	h1) Ingresos por Clasificar	32,970.86	7,196.02
g3) Bienes Derivados de Embargos, Decomisos, Aseguramientos y Dación en Pago	0.00	0.00	h2) Recaudación por Participar	0.00	0.00
g4) Adquisición con Fondos de Terceros	0.00	0.00	h3) Otros Pasivos Circulantes	0.00	0.00
IA. Total de Activos Circulantes (IA = a + b + c + d + e + f + g)	4,711,192.07	4,615,302.90	IIA. Total de Pasivos Circulantes (IIA = a + b + c + d + e + f + g + h)	2,705,495.23	3,404,440.20
Activo No Circulante			Pasivo No Circulante		
a. Inversiones Financieras a Largo Plazo	0.00	0.00	a. Cuentas por Pagar a Largo Plazo	0.00	0.00
b. Derechos a Recibir Efectivo o Equivalentes a Largo Plazo	488,492.48	488,492.48	b. Documentos por Pagar a Largo Plazo	0.00	0.00
c. Bienes Inmuebles, Infraestructura y Construcciones en Proceso	32,291,554.56	32,291,554.56	c. Deuda Pública a Largo Plazo	0.00	0.00
d. Bienes Muebles	17,153,247.76	16,703,066.56	d. Pasivos Diferidos a Largo Plazo	0.00	0.00
e. Activos Intangibles	303,854.37	164,564.37	e. Fondos y Bienes de Terceros en Garantía y/o en Administración a Largo Plazo	0.00	0.00
f. Depreciación, Deterioro y Amortización Acumulada de Bienes	-13,031,062.76	-13,031,062.76	f. Provisiones a Largo Plazo	2,624,158.09	2,893,172.71
g. Activos Diferidos	0.00	0.00	IIB. Total de Pasivos No Circulantes (IIB = a + b + c + d + e + f)	2,624,158.09	2,893,172.71
h. Estimación por Pérdida o Deterioro de Activos no Circulantes	0.00	0.00			
i. Otros Activos no Circulantes	21,357.69	21,357.69			

IB. Total de Activos No Circulantes (IB = a + b + c + d + e + f + g + h + i)	37,227,444.10	36,638,062.90	II. Total del Pasivo (II = IIA + IIB)	5,329,653.32	6,297,612.91
I. Total del Activo (I = IA + IB)	41,938,636.17	41,253,365.80	HACIENDA PÚBLICA/PATRIMONIO		
			IIIA. Hacienda Pública/Patrimonio Contribuido (IIIA = a + b + c)	29,715,129.78	29,715,129.78
			a. Aportaciones	29,715,129.78	29,715,129.78
			b. Donaciones de Capital	0.00	0.00
			c. Actualización de la Hacienda Pública/Patrimonio	0.00	0.00
			IIIB. Hacienda Pública/Patrimonio Generado (IIIB = a + b + c + d + e)	6,893,853.07	5,240,623.11
			a. Resultados del Ejercicio (Ahorro/ Desahorro)	1,615,922.85	-148,698.40
			b. Resultados de Ejercicios Anteriores	-3,545,204.00	-3,396,505.60
			c. Revalúos	7,385,804.95	7,385,804.95
			d. Reservas	0.00	0.00
			e. Rectificaciones de Resultados de Ejercicios Anteriores	1,437,329.27	1,400,022.16
			IIIC. Exceso o Insuficiencia en la Actualización de la Hacienda Pública/Patrimonio (IIIC=a+b)	0.00	0.00
			a. Resultado por Posición Monetaria	0.00	0.00
			b. Resultado por Tenencia de Activos no Monetarios	0.00	0.00
			III. Total Hacienda Pública/Patrimonio (III = IIIA + IIIB + IIIC)	36,608,982.85	34,955,752.89
			IV. Total del Pasivo y Hacienda Pública/Patrimonio (IV = II + III)	41,938,636.17	41,253,365.80




Cuenta Pública 2023
Instituto Tecnológico Superior de San Pedro
Estado de Situación Financiera Detallado - LDF
 Al 31 de diciembre de 2022 y al 31 de diciembre de 2023
 (PESOS)

Concepto (c)	2023 (d)	31 de diciembre de 2022 (e)	Concepto (c)	2023 (d)	31 de diciembre de 2022 (e)
ACTIVO			PASIVO		
Activo Circulante			Pasivo Circulante		
a. Efectivo y Equivalentes	3,726,829.46	3,670,834.04	a. Cuentas por Pagar a Corto Plazo	2,672,524.37	3,397,244.18
(a=a1+a2+a3+a4+a5+a6+a7)			(a=a1+a2+a3+a4+a5+a6+a7+a8+a9)		
a1) Efectivo	0.00	0.00	a1) Servicios Personales por Pagar a Corto Plazo	1,161,803.18	1,083,995.93
a2) Bancos/Tesorería	3,726,829.46	3,670,834.04	a2) Proveedores por Pagar a Corto Plazo	109,696.20	440,096.29
a3) Bancos/Dependencias y Otros	0.00	0.00	a3) Contratistas por Obras Públicas por Pagar a Corto Plazo	0.00	0.00
a4) Inversiones Temporales (Hasta 3 Meses)	0.00	0.00	a4) Participaciones y Aportaciones por Pagar a Corto Plazo	0.00	0.00
a5) Fondos con Afectación Específica	0.00	0.00	a5) Transferencias Otorgadas por Pagar a Corto Plazo	0.00	0.00
a6) Depósitos de Fondos de Terceros en Garantía y/o Administración	0.00	0.00	a6) Intereses, Comisiones y Otros Gastos de la Deuda Pública por Pagar a Corto Plazo	0.00	0.00
a7) Otros Efectivos y Equivalentes	0.00	0.00	a7) Retenciones y Contribuciones por Pagar a Corto Plazo	1,398,539.99	1,868,347.06
b. Derechos a Recibir Efectivo o Equivalentes	931,971.83	896,570.56	a8) Devoluciones de la Ley de Ingresos por Pagar a Corto Plazo	0.00	0.00
(b=b1+b2+b3+b4+b5+b6+b7)			a9) Otras Cuentas por Pagar a Corto Plazo	2,485.00	4,804.90
b1) Inversiones Financieras de Corto Plazo	0.00	0.00	b. Documentos por Pagar a Corto Plazo (b=b1+b2+b3)		
b2) Cuentas por Cobrar a Corto Plazo	388,648.21	367,733.76	b1) Documentos Comerciales por Pagar a Corto Plazo	0.00	0.00
b3) Deudores Diversos por Cobrar a Corto Plazo	6,536.54	3,649.72	b2) Documentos Con Contratistas por Obras Públicas por Pagar a Corto Plazo	0.00	0.00
b4) Ingresos por Recuperar a Corto Plazo	23,190.00	11,590.00	b3) Otros Documentos por Pagar a Corto Plazo	0.00	0.00
b5) Deudores por Anticipos de la Tesorería a Corto Plazo	513,597.08	513,597.08	c. Porción a Corto Plazo de la Deuda Pública a Largo Plazo (c=c1+c2)	0.00	0.00
b6) Préstamos Otorgados a Corto Plazo	0.00	0.00	c1) Porción a Corto Plazo de la Deuda Pública	0.00	0.00
b7) Otros Derechos a Recibir Efectivo o Equivalentes a Corto Plazo	0.00	0.00	c2) Porción a Corto Plazo de Arrendamiento Financiero	0.00	0.00
c. Derechos a Recibir Bienes o Servicios	7,747.18	3,254.70	d. Títulos y Valores a Corto Plazo	0.00	0.00
(c=c1+c2+c3+c4+c5)			e. Pasivos Diferidos a Corto Plazo (e=e1+e2+e3)	0.00	0.00
c1) Anticipo a Proveedores por Adquisición de Bienes y Prestación de Servicios a Corto Plazo	7,747.18	3,254.70			
c2) Anticipo a Proveedores por Adquisición de Bienes Inmuebles y Muebles a Corto Plazo	0.00	0.00			
c3) Anticipo a Proveedores por Adquisición de Bienes Intangibles a Corto Plazo	0.00	0.00			
c4) Anticipo a Contratistas por Obras Públicas a Corto Plazo	0.00	0.00			
c5) Otros Derechos a Recibir Bienes o Servicios a Corto Plazo	0.00	0.00			



Cuenta Pública 2023
Instituto Tecnológico Superior de San Pedro
Estado de Situación Financiera Detallado - LDF
 Al 31 de diciembre de 2022 y al 31 de diciembre de 2023
 (PESOS)

Concepto (c)	2023 (d)	31 de diciembre de 2022 (e)	Concepto (c)	2023 (d)	31 de diciembre de 2022 (e)
d. Inventarios (d=d1+d2+d3+d4+d5) d1) Inventario de Mercancías para Venta d2) Inventario de Mercancías Terminadas d3) Inventario de Mercancías en Proceso de Elaboración	0.00 0.00 0.00 0.00	0.00 0.00 0.00 0.00	e1) Ingresos Cobrados por Adelantado a Corto Plazo e2) Intereses Cobrados por Adelantado a Corto Plazo e3) Otros Pasivos Diferidos a Corto Plazo	0.00 0.00 0.00	0.00 0.00 0.00
d4) Inventario de Materias Primas, Materiales y Suministros para Producción d5) Bienes en Tránsito	0.00	0.00	f. Fondos y Bienes de Terceros en Garantía y/o Administración a Corto Plazo (f=f1+f2+f3+f4+f5+f6) f1) Fondos en Garantía a Corto Plazo f2) Fondos en Administración a Corto Plazo f3) Fondos Contingentes a Corto Plazo f4) Fondos de Fideicomisos, Mandatos y Contratos Análogos a Corto Plazo f5) Otros Fondos de Terceros en Garantía y/o Administración a Corto Plazo f6) Valores y Bienes en Garantía a Corto Plazo	0.00 0.00 0.00 0.00 0.00 0.00	0.00 0.00 0.00 0.00 0.00 0.00
e. Almacenes	44,643.60	44,643.60	g. Provisiones a Corto Plazo (g=g1+g2+g3) g1) Provisión para Demandas y Juicios a Corto Plazo g2) Provisión para Contingencias a Corto Plazo g3) Otras Provisiones a Corto Plazo	0.00 0.00 0.00	0.00 0.00 0.00
f. Estimación por Pérdida o Deterioro de Activos Circulantes (f=f1+f2) f1) Estimaciones para Cuentas Incobrables por Derechos a Recibir Efectivo o Equivalentes f2) Estimación por Deterioro de Inventarios	0.00	0.00	h. Otros Pasivos a Corto Plazo (h=h1+h2+h3) h1) Ingresos por Clasificar h2) Recaudación por Participar h3) Otros Pasivos Circulantes	32,970.86 32,970.86 0.00 0.00	7,196.02 7,196.02 0.00 0.00
g. Otros Activos Circulantes (g=g1+g2+g3+g4) g1) Valores en Garantía g2) Bienes en Garantía (Excluye Depósitos de Fondos) g3) Bienes Derivados de Embargos, Decomisos, Aseguramientos y Dación en Pago g4) Adquisición con Fondos de Terceros	0.00 0.00 0.00 0.00	0.00 0.00 0.00 0.00	IIA. Total de Pasivos Circulantes (IIA = a + b + c + d + e + f + g + h)	2,705,495.23	3,404,440.20
IA. Total de Activos Circulantes (IA = a + b + c + d + e + f + g)	4,711,192.07	4,615,302.90			
Activo No Circulante					
a. Inversiones Financieras a Largo Plazo	0.00	0.00			
b. Derechos a Recibir Efectivo o Equivalentes a Largo Plazo	488,492.48	488,492.48	a. Cuentas por Pagar a Largo Plazo	0.00	0.00
c. Bienes Inmuebles, Infraestructura y Construcciones en Proceso	32,291,554.56	32,291,554.56	b. Documentos por Pagar a Largo Plazo	0.00	0.00
d. Bienes Muebles	17,153,247.76	16,703,066.56	c. Deuda Pública a Largo Plazo	0.00	0.00



Cuenta Pública 2023
Instituto Tecnológico Superior de San Pedro
Estado de Situación Financiera Detallado - LDF
 Al 31 de diciembre de 2022 y al 31 de diciembre de 2023
 (PESOS)


Concepto (c)	2023 (d)	31 de diciembre de 2022 (e)	Concepto (c)	2023 (d)	31 de diciembre de 2022 (e)
e. Activos Intangibles	303,854.37	164,654.37	d. Pasivos Diferidos a Largo Plazo	0.00	0.00
f. Depreciación, Deterioro y Amortización Acumulada de Bienes	-13,031,062.76	-13,031,062.76	e. Fondos y Bienes de Terceros en Garantía y/o Administración a Largo Plazo	0.00	0.00
g. Activos Diferidos	0.00	0.00	f. Provisiones a Largo Plazo	2,624,158.09	2,893,172.71
h. Estimación por Pérdida o Deterioro de Activos no Circulantes	0.00	0.00	IIB. Total de Pasivos No Circulantes (IIB = a + b + c + d + e + f)	2,624,158.09	2,893,172.71
i. Otros Activos no Circulantes	21,357.69	21,357.69	II. Total del Pasivo (II = IIA + IIB)	5,329,653.32	6,297,612.91
IB. Total de Activos No Circulantes (IB = a + b + c + d + e + f + g + h + i)	37,227,444.10	36,638,062.90	HACIENDA PÚBLICA/PATRIMONIO		
I. Total del Activo (I = IA + IB)	41,938,636.17	41,253,365.80	IIIA. Hacienda Pública/Patrimonio Contribuido (IIIA = a + b + c)	29,715,129.78	29,715,129.78
			a. Aportaciones	29,715,129.78	29,715,129.78
			b. Donaciones de Capital	0.00	0.00
			c. Actualización de la Hacienda Pública/Patrimonio	0.00	0.00
			IIIB. Hacienda Pública/Patrimonio Generado (IIIB = a + b + c + d + e)	6,893,853.07	5,240,623.11
			a. Resultados del Ejercicio (Ahorro/Desahorro)	1,615,922.85	-148,698.40
			b. Resultados de Ejercicios Anteriores	-3,545,204.00	-3,396,505.60
			c. Revaluos	7,385,804.95	7,385,804.95
			d. Reservas	0.00	0.00
			e. Rectificaciones de Resultados de Ejercicios Anteriores	1,437,329.27	1,400,022.16
			IIIC. Exceso o Insuficiencia en la Actualización de la Hacienda Pública/Patrimonio (IIIC=a+tb)	0.00	0.00
			a. Resultado por Posición Monetaria	0.00	0.00




Cuenta Pública 2023
Instituto Tecnológico Superior de San Pedro
Estado de Situación Financiera Detallado - LDF
Al 31 de diciembre de 2022 y al 31 de diciembre de 2023
(PESOS)


Concepto (c)	2023 (d)	31 de diciembre de 2022 (e)	Concepto (c)	2023 (d)	31 de diciembre de 2022 (e)
			b. Resultado por Tenencia de Activos no Monetarios	0.00	0.00
			III. Total Hacienda Pública/Patrimonio (III = IIIA + IIIB + IIIC)	36,608,982.85	34,955,752.89
			IV. Total del Pasivo y Hacienda Pública/Patrimonio (IV = II + III)	41,938,636.17	41,253,365.80

Bajo protesta de decir verdad declaramos que los Estados Financieros y sus notas, son razonablemente correctos y son responsabilidad del emisor.


C.P. JOSE GILBERTO FERNIZA GARZA
DIRECTOR GENERAL


C.P. LUIS ANTONIO TORRES RAMIREZ
JEFE DE RECURSOS FINANCIEROS


C.P. ELENA HERNANDEZ BELGADO
SUBDIRECTORA ADMINISTRATIVA


C.P. JOSE DE JESUS ORTIZ PAREDES
DIRECTOR DE PLANEACION, INNOVACION Y CALIDAD

INSTITUTO TECNOLÓGICO SUPERIOR DE SAN PEDRO DE LAS COLONIAS

Informe Analítico de la Deuda Pública y Otros Pasivos - LDF

Del 01 de enero al 31 de diciembre de 2023 (b)

(PESOS)

Denominación de la Deuda Pública y Otros Pasivos (c)	Saldo al 31 de diciembre de 2022 (d)	Disposiciones del Periodo (e)	Amortizaciones del Periodo (f)	Revaluaciones, Reclasificaciones y Otros Ajustes (g)	Saldo Final del Periodo (h) h=d+e+f+g	Pago de Intereses del Periodo (i)	Pago de Comisiones y demás costos asociados durante el Periodo (j)
1. Deuda Pública (1=A+B)	0.00	0.00	0.00	0.00	0.00	0.00	0.00
A. Corto Plazo (A=a1+a2+a3)	0.00	0.00	0.00	0.00	0.00	0.00	0.00
a1) Instituciones de Crédito	0.00	0.00	0.00	0.00	0.00	0.00	0.00
a2) Títulos y Valores	0.00	0.00	0.00	0.00	0.00	0.00	0.00
a3) Arrendamientos Financieros	0.00	0.00	0.00	0.00	0.00	0.00	0.00
B. Largo Plazo (B=b1+b2+b3)	0.00	0.00	0.00	0.00	0.00	0.00	0.00
b1) Instituciones de Crédito	0.00	0.00	0.00	0.00	0.00	0.00	0.00
b2) Títulos y Valores	0.00	0.00	0.00	0.00	0.00	0.00	0.00
b3) Arrendamientos Financieros	0.00	0.00	0.00	0.00	0.00	0.00	0.00
2. Otros Pasivos	6,297,612.91				5,329,653.32		
3. Total de la Deuda Pública y Otros Pasivos (3=1+2)	6,297,612.91	0.00	0.00	0.00	5,329,653.32	0.00	0.00
4. Deuda Contingente (informativo)	0.00	0.00	0.00	0.00	0.00	0.00	0.00
A. Deuda Contingente 1	0.00	0.00	0.00	0.00	0.00	0.00	0.00
B. Deuda Contingente 2	0.00	0.00	0.00	0.00	0.00	0.00	0.00
C. Deuda Contingente XX	0.00	0.00	0.00	0.00	0.00	0.00	0.00
5. Valor de Instrumentos Bono Cupón Cero (Informativo)	0.00	0.00	0.00	0.00	0.00	0.00	0.00
A. Instrumento Bono Cupón Cero 1	0.00	0.00	0.00	0.00	0.00	0.00	0.00
B. Instrumento Bono Cupón Cero 2	0.00	0.00	0.00	0.00	0.00	0.00	0.00
C. Instrumento Bono Cupón Cero XX	0.00	0.00	0.00	0.00	0.00	0.00	0.00

Obligaciones a Corto Plazo (k)	Monto Contratado (l)	Plazo Pactado (m)	Tasa de Interés (n)	Comisiones y Costos Relacionados (o)	Tasa Efectiva (p)
6. Obligaciones a Corto Plazo (Informativo)	0.00		0.00%	0.00	0.00%
A. Crédito 1	0.00		0.00%	0.00	0.00%
B. Crédito 2	0.00		0.00%	0.00	0.00%
C. Crédito XX	0.00		0.00%	0.00	0.00%



Cuenta Pública 2023
Instituto Tecnológico Superior de San Pedro
Informe Analítico de la Deuda Pública y Otros Pasivos - LDF
 Del 1 de enero al 31 de diciembre de 2023
 (PESOS)

Denominación de la Deuda Pública y Otros Pasivos (c)	Saldo al 31 de diciembre de 2022 (d)	Disposiciones del Periodo (e)	Amortizaciones del Periodo (f)	Revaluaciones, Reclasificaciones y Otros Ajustes (g)	Saldo Final del Periodo (h) h=d+e-f+g	Pago de Intereses del Periodo (i)	Pago de Comisiones y demás costos asociados durante el Periodo (j)
1. Deuda Pública (1=A+B)	0.00	0.00	0.00	0.00	0.00	0.00	0.00
A. Corto Plazo (A=a1+a2+a3)	0.00	0.00	0.00	0.00	0.00	0.00	0.00
a1) Instituciones de Crédito	0.00	0.00	0.00	0.00	0.00	0.00	0.00
a2) Títulos y Valores	0.00	0.00	0.00	0.00	0.00	0.00	0.00
a3) Arrendamientos Financieros	0.00	0.00	0.00	0.00	0.00	0.00	0.00
B. Largo Plazo (B=b1+b2+b3)	0.00	0.00	0.00	0.00	0.00	0.00	0.00
b1) Instituciones de Crédito	0.00	0.00	0.00	0.00	0.00	0.00	0.00
b2) Títulos y Valores	0.00	0.00	0.00	0.00	0.00	0.00	0.00
b3) Arrendamientos Financieros	0.00	0.00	0.00	0.00	0.00	0.00	0.00
2. Otros Pasivos	6,297,612.91				5,329,653.32		
3. Total de la Deuda Pública y Otros Pasivos (3=1+2)	6,297,612.91	0.00	0.00	0.00	5,329,653.32	0.00	0.00
4. Deuda Contingente (Informativo)	0.00	0.00	0.00	0.00	0.00	0.00	0.00
5. Valor de Instrumentos Bono Cupón Cero (Informativo)	0.00	0.00	0.00	0.00	0.00	0.00	0.00



Cuenta Pública 2023
Instituto Tecnológico Superior de San Pedro
Informe Analítico de la Deuda Pública y Otros Pasivos - LDF
Del 1 de enero al 31 de diciembre de 2023
(PESOS)

Obligaciones a Corto Plazo (k)	Monto Contratado (l)	Plazo Pactado (m)	Tasa de Interés (n)	Comisiones y Costos Relacionados (o)	Tasa Efectiva (p)
6. Obligaciones a Corto Plazo (Informativo)	0.00			0.00	0

Bajo protesta de decir verdad declaramos que los Estados Financieros y sus notas, son razonablemente correctos y son responsabilidad del emisor.

C.P. JOSÉ GILBERTO FERNIZA GARZA
DIRECTOR GENERAL

C.P. LUIS ANTONIO TORRES RAMIREZ
JEFE DE RECURSOS FINANCIEROS

C.P. ELENA HERNÁNDEZ DELGADO
SUBDIRECTORA ADMINISTRATIVA

C.P. JOSÉ DE JESUS ORTIZ PAREDES
DIRECTOR DE PLANEACION, INNOVACION Y CALIDAD

INSTITUTO TECNOLOGICO SUPERIOR DE SAN PEDRO DE LAS COLONIAS

Informe Analítico de Obligaciones Diferentes de Financiamientos – LDF

Del 01 de enero al 31 de diciembre de 2023 (b)

(PESOS)

Denominación de las Obligaciones Diferentes de Financiamiento (c)	Fecha del Contrato (d)	Fecha de inicio de operación del proyecto (e)	Fecha de vencimiento (f)	Monto de la inversión pactado (g)	Plazo pactado (h)	Monto promedio mensual del pago de la contraprestación (i)	Monto promedio mensual del pago de la contraprestación correspondiente al pago de inversión (j)	Monto pagado de la inversión al 31 de diciembre de 2023 (k)	Monto pagado de la inversión actualizado al 31 de diciembre de 2023 (l)	Saldo pendiente por pagar de la inversión al 31 de diciembre de 2023 (m = g – l)
A. Asociaciones Público Privadas (APP's) (A=a+b+c+d)				0.00		0.00	0.00	0.00	0.00	0.00
a) APP 1				0.00		0.00	0.00	0.00	0.00	0.00
b) APP 2				0.00		0.00	0.00	0.00	0.00	0.00
c) APP 3				0.00		0.00	0.00	0.00	0.00	0.00
d) APP XX				0.00		0.00	0.00	0.00	0.00	0.00
B. Otros Instrumentos (B=a+b+c+d)				0.00		0.00	0.00	0.00	0.00	0.00
a) Otro Instrumento 1				0.00		0.00	0.00	0.00	0.00	0.00
b) Otro Instrumento 2				0.00		0.00	0.00	0.00	0.00	0.00
c) Otro Instrumento 3				0.00		0.00	0.00	0.00	0.00	0.00
d) Otro Instrumento XX				0.00		0.00	0.00	0.00	0.00	0.00
C. Total de Obligaciones Diferentes de Financiamiento (C=A+B)				0.00		0.00	0.00	0.00	0.00	0.00

INSTITUTO TECNOLÓGICO SUPERIOR DE SAN PEDRO
Informe Analítico de Obligaciones Diferentes de Financiamientos - LDF
 Del 1 de enero al 31 de diciembre de 2023
 (PESOS)




Denominación de las Obligaciones Diferentes de Financiamiento (c)	Fecha del Contrato (d)	Fecha de Inicio de operación del Proyecto (e)	Fecha de Vencimiento (f)	Monto de la Inversión pactado (g)	Plazo Pactado (h)	Monto promedio mensual del pago de la contraprestación (i)	Monto Promedio mensual del pago de la contraprestación correspondiente al pago de inversión (j)	Monto pagado de la inversión al 31 de diciembre de 2023 (k)	Monto pagado de la inversión actualizado al 31 de diciembre de 2023 (l)	Saldo pendiente por pagar de la inversión al 31 de diciembre de 2023 (m=g-l)
A. Asociaciones Público Privadas (App's)(A=a+b+c+d) a) APP 1 b) APP 2 c) APP 3 d) APP XX										
B. Otros Instrumentos (B=a+b+c+d) a) Otro Instrumento 1 b) Otro Instrumento 2 c) Otro Instrumento 3 d) Otro Instrumento XX										
C. Total de Obligaciones Diferentes de Financiamiento (C=A+B)										



INSTITUTO TECNOLÓGICO SUPERIOR DE SAN PEDRO
Informe Analítico de Obligaciones Diferentes de Financiamientos - LDF
Del 1 de enero al 31 de diciembre de 2023
(PESOS)


Bajo protesta de decir verdad declaramos que los Estados Financieros y sus notas, son razonablemente correctos y son responsabilidad del emisor.

C.P. JOSE ALBERTO FERNIZA GARZA
DIRECTOR GENERAL



C.P. ELENA HERNANDEZ DELGADO
SUBDIRECTORA ADMINISTRATIVA

C.P. LUIS ANGELO TORRES RAMIREZ
JEFE DE RECURSOS FINANCIEROS



C.P. JOSE DE JESUS ORTIZ PAREDES
DIRECTOR DE PLANEACION, INNOVACION Y CALIDAD

INSTITUTO TECNOLOGICO SUPERIOR DE SAN PEDRO DE LAS COLONIAS

Balance Presupuestario - LDF

Del 01 de enero al 31 de diciembre de 2023 (b)

(PESOS)

Concepto (c)	Estimado/ Aprobado (d)	Devengado	Recaudado/ Pagado
A. Ingresos Totales (A = A1+A2+A3)	47,618,329.92	47,280,832.23	47,235,227.78
A1. Ingresos de Libre Disposición	6,500,000.00	5,647,661.51	5,602,057.06
A2. Transferencias Federales Etiquetadas	41,118,329.92	41,633,170.72	41,633,170.72
A3. Financiamiento Neto	0.00	0.00	0.00
B. Egresos Presupuestarios¹ (B = B1+B2)	47,618,329.92	46,254,290.58	45,356,253.95
B1. Gasto No Etiquetado (sin incluir Amortización de la Deuda Pública)	6,500,000.00	5,595,869.55	5,588,056.75
B2. Gasto Etiquetado (sin incluir Amortización de la Deuda Pública)	41,118,329.92	40,658,421.03	39,768,197.20
C. Remanentes del Ejercicio Anterior (C = C1 + C2)		526,208.48	526,208.46
C1. Remanentes de Ingresos de Libre Disposición aplicados en el periodo		0.00	0.00
C2. Remanentes de Transferencias Federales Etiquetadas aplicados en el periodo		526,208.48	526,208.46
I. Balance Presupuestario (I = A – B + C)	0.00	1,552,750.13	2,405,182.29
II. Balance Presupuestario sin Financiamiento Neto (II = I - A3)	0.00	1,552,750.13	2,405,182.29
III. Balance Presupuestario sin Financiamiento Neto y sin Remanentes del Ejercicio Anterior (III= II - C)	0.00	1,026,541.65	1,878,973.83

Concepto	Aprobado	Devengado	Pagado
E. Intereses, Comisiones y Gastos de la Deuda (E = E1+E2)	0.00	0.00	0.00
E1. Intereses, Comisiones y Gastos de la Deuda con Gasto No Etiquetado	0.00	0.00	0.00
E2. Intereses, Comisiones y Gastos de la Deuda con Gasto Etiquetado	0.00	0.00	0.00
IV. Balance Primario (IV = III + E)	0.00	1,026,541.65	1,878,973.83

Concepto	Estimado/ Aprobado	Devengado	Recaudado/ Pagado
F. Financiamiento (F = F1 + F2)	0.00	0.00	0.00
F1. Financiamiento con Fuente de Pago de Ingresos de Libre Disposición	0.00	0.00	0.00
F2. Financiamiento con Fuente de Pago de Transferencias Federales Etiquetadas	0.00	0.00	0.00
G. Amortización de la Deuda (G = G1 + G2)	0.00	0.00	0.00
G1. Amortización de la Deuda Pública con Gasto No Etiquetado	0.00	0.00	0.00
G2. Amortización de la Deuda Pública con Gasto Etiquetado	0.00	0.00	0.00
A3. Financiamiento Neto (A3 = F – G)	0.00	0.00	0.00

Concepto	Estimado/ Aprobado	Devengado	Recaudado/ Pagado
----------	-----------------------	-----------	----------------------

Concepto	Aprobado	Devengado	Pagado
A1. Ingresos de Libre Disposición	6,500,000.00	5,647,661.51	5,602,057.06
A3.1 Financiamiento Neto con Fuente de Pago de Ingresos de Libre Disposición (A3.1 = F1 – G1)	0.00	0.00	0.00
F1. Financiamiento con Fuente de Pago de Ingresos de Libre Disposición	0.00	0.00	0.00
G1. Amortización de la Deuda Pública con Gasto No Etiquetado	0.00	0.00	0.00
B1. Gasto No Etiquetado (sin incluir Amortización de la Deuda Pública)	6,500,000.00	5,595,869.55	5,588,056.75
C1. Remanentes de Ingresos de Libre Disposición aplicados en el periodo		0.00	0.00
V. Balance Presupuestario de Recursos Disponibles (V = A1 + A3.1 – B 1 + C1)	0.00	51,791.96	14,000.31
VI. Balance Presupuestario de Recursos Disponibles sin Financiamiento Neto (VI = V – A3.1)	0.00	51,791.96	14,000.31

Concepto	Estimado/ Aprobado	Devengado	Recaudado/ Pagado
A2. Transferencias Federales Etiquetadas	41,118,329.92	41,633,170.72	41,633,170.72
A3.2 Financiamiento Neto con Fuente de Pago de Transferencias Federales Etiquetadas (A3.2 = F2 – G2)	0.00	0.00	0.00
F2. Financiamiento con Fuente de Pago de Transferencias Federales Etiquetadas	0.00	0.00	0.00
G2. Amortización de la Deuda Pública con Gasto Etiquetado	0.00	0.00	0.00
B2. Gasto Etiquetado (sin incluir Amortización de la Deuda Pública)	41,118,329.92	40,658,421.03	39,768,197.20
C2. Remanentes de Transferencias Federales Etiquetadas aplicados en el periodo		526,208.48	526,208.46
VII. Balance Presupuestario de Recursos Etiquetados (VII = A2 + A3.2 – B2 + C2)	0.00	1,500,958.17	2,391,181.98
VIII. Balance Presupuestario de Recursos Etiquetados sin Financiamiento Neto (VIII = VII – A3.2)	0.00	1,500,958.17	2,391,181.98



Cuenta Pública 2023
Instituto Tecnológico Superior de San Pedro
Balance Presupuestario - LDF
 Del 1 de Enero al 31 de diciembre de 2023
 (PESOS)

Concepto (c)	Estimado/ Aprobado (d)	Devengado	Recaudado/ Pagado
A. Ingresos Totales (A = A1+A2+A3)	47,618,329.92	47,280,832.23	47,235,227.78
A1. Ingresos de Libre Disposición	6,500,000.00	5,647,661.51	5,602,057.06
A2. Transferencias Federales Etiquetadas	41,118,329.92	41,633,170.72	41,633,170.72
A3. Financiamiento Neto	0.00	0.00	0.00
B. Egresos Presupuestarios (B = B1+B2)	47,618,329.92	46,254,290.58	45,356,253.95
B1. Gasto No Etiquetado (sin incluir Amortización de la Deuda Pública)	6,500,000.00	5,595,869.55	5,588,056.75
B2. Gasto Etiquetado (sin incluir Amortización de la Deuda Pública)	41,118,329.92	40,658,421.03	39,768,197.20
C. Remanentes del Ejercicio Anterior (C = C1 + C2)		526,208.48	526,208.46
C1. Remanentes de Ingresos de Libre Disposición aplicados en el periodo		0.00	0.00
C2. Remanentes de Transferencias Federales Etiquetadas aplicados en el periodo		526,208.48	526,208.46
I. Balance Presupuestario (I = A - B + C)	0.00	1,552,750.13	2,405,182.29
II. Balance Presupuestario sin Financiamiento Neto (II = I - A3)	0.00	1,552,750.13	2,405,182.29
III. Balance Presupuestario sin Financiamiento Neto y sin Remanentes del Ejercicio Anterior (III= II - C)	0.00	1,026,541.65	1,878,973.83
Concepto	Aprobado	Devengado	Pagado
E. Intereses, Comisiones y Gastos de la Deuda (E = E1+E2)	0.00	0.00	0.00
E1. Intereses, Comisiones y Gastos de la Deuda con Gasto No Etiquetado	0.00	0.00	0.00
E2. Intereses, Comisiones y Gastos de la Deuda con Gasto Etiquetado	0.00	0.00	0.00
IV. Balance Primario (IV = III + E)	0.00	1,026,541.65	1,878,973.83
Concepto	Estimado/ Aprobado	Devengado	Recaudado/ Pagado
F. Financiamiento (F = F1 + F2)	0.00	0.00	0.00
F1. Financiamiento con Fuente de Pago de Ingresos de Libre Disposición	0.00	0.00	0.00
F2. Financiamiento con Fuente de Pago de Transferencias Federales Etiquetadas	0.00	0.00	0.00
G. Amortización de la Deuda (G = G1 + G2)	0.00	0.00	0.00
G1. Amortización de la Deuda Pública con Gasto No Etiquetado	0.00	0.00	0.00
G2. Amortización de la Deuda Pública con Gasto Etiquetado	0.00	0.00	0.00
A3. Financiamiento Neto (A3 = F - G)	0.00	0.00	0.00
Concepto	Estimado/ Aprobado	Devengado	Recaudado/ Pagado
A1. Ingresos de Libre Disposición	6,500,000.00	5,647,661.51	5,602,057.06
A3.1 Financiamiento Neto con Fuente de Pago de Ingresos de Libre Disposición (A3.1 = F1 - G1)	0.00	0.00	0.00
F1. Financiamiento con Fuente de Pago de Ingresos de Libre Disposición	0.00	0.00	0.00
G1. Amortización de la Deuda Pública con Gasto No Etiquetado	0.00	0.00	0.00
B1. Gasto No Etiquetado (sin incluir Amortización de la Deuda Pública)	6,500,000.00	5,595,869.55	5,588,056.75



Cuenta Pública 2023
Instituto Tecnológico Superior de San Pedro
Balance Presupuestario - LDF
 Del 1 de Enero al 31 de diciembre de 2023
 (PESOS)

C1. Remanentes de Ingresos de Libre Disposición aplicados en el periodo		0.00	0.00
V. Balance Presupuestario de Recursos Disponibles (V = A1 + A3.1 - B1 + C1)	0.00	51,791.96	14,000.31
VI. Balance Presupuestario de Recursos Disponibles sin Financiamiento Neto (VI = V - A3.1)	0.00	51,791.96	14,000.31
Concepto	Estimado/ Aprobado	Devengado	Recaudado/ Pagado
A2. Transferencias Federales Etiquetadas	41,118,329.92	41,633,170.72	41,633,170.72
A3.2 Financiamiento Neto con Fuente de Pago de Transferencias Federales Etiquetadas (A3.2 = F2 - G2)	0.00	0.00	0.00
F2. Financiamiento con Fuente de Pago de Transferencias Federales Etiquetadas	0.00	0.00	0.00
G2. Amortización de la Deuda Pública con Gasto Etiquetado	0.00	0.00	0.00
B2. Gasto Etiquetado (sin incluir Amortización de la Deuda Pública)	41,118,329.92	40,658,421.03	39,768,197.20
C2. Remanentes de Transferencias Federales Etiquetadas aplicados en el periodo		526,208.48	526,208.46
VII. Balance Presupuestario de Recursos Etiquetados (VII = A2 + A3.2 - B2 + C2)	0.00	1,500,958.17	2,391,181.98
VIII. Balance Presupuestario de Recursos Etiquetados sin Financiamiento Neto (VIII = VII - A3.2)	0.00	1,500,958.17	2,391,181.98

Bajo protesta de decir verdad declaramos que los Estados Financieros y sus notas, son razonablemente correctos y son responsabilidad del emisor.

C.P. JOSÉ GILBERTO FERNIZA GARZA
DIRECTOR GENERAL

C.P. ELENA HERNANDEZ DELGADO
SUBDIRECTORA ADMINISTRATIVA

C.P. LUIS ANTONIO TORRES RAMIREZ
JEFE DE RECURSOS FINANCIEROS

C.P. JOSÉ DE JESÚS ORTIZ PAREDES
DIRECTOR DE PLANEACION, INNOVACION Y CALIDAD



Cuenta Pública 2023
Instituto Tecnológico Superior de San Pedro
Estado Analítico de Ingresos Detallado - LDF
 Del 1 de enero al 31 de diciembre de 2023
 (PESOS)

Concepto (c)	Ingreso					Diferencia (e)
	Estimado (d)	Ampliaciones/ (Reducciones)	Modificado	Devengado	Recaudado	
Ingresos de Libre Disposición	6,500,000.00	822,203.48	7,322,203.48	5,697,661.51	5,652,057.06	-847,942.94
A. Impuestos	0.00	0.00	0.00	0.00	0.00	0.00
B. Cuotas y Aportaciones de Seguridad Social	0.00	0.00	0.00	0.00	0.00	0.00
C. Contribuciones de Mejoras	0.00	0.00	0.00	0.00	0.00	0.00
D. Derechos	0.00	0.00	0.00	0.00	0.00	0.00
E. Productos	0.00	0.00	0.00	0.00	0.00	0.00
F. Aprovechamientos	36,000.00	0.00	36,000.00	11,600.00	11,600.00	-24,400.00
G. Ingresos por Venta de Bienes y Prestación de Servicios	6,464,000.00	537,008.48	7,001,008.48	5,636,061.51	5,590,457.06	-873,542.94
H. Participaciones (H=h1+h2+h3+h4+h5+h6+h7+h8+h9+h10+h11)	0.00	285,195.00	285,195.00	50,000.00	50,000.00	50,000.00
h1) Fondo General de Participaciones	0.00	285,195.00	285,195.00	50,000.00	50,000.00	50,000.00
h2) Fondo de Fomento Municipal	0.00	0.00	0.00	0.00	0.00	0.00
h3) Fondo de Fiscalización y Recaudación	0.00	0.00	0.00	0.00	0.00	0.00
h4) Fondo de Compensación	0.00	0.00	0.00	0.00	0.00	0.00
h5) Fondo de Extracción de Hidrocarburos	0.00	0.00	0.00	0.00	0.00	0.00
h6) Impuesto Especial Sobre Producción y Servicios	0.00	0.00	0.00	0.00	0.00	0.00
h7) 0.136% de la Recaudación Federal Participable	0.00	0.00	0.00	0.00	0.00	0.00
h8) 3.17% Sobre Extracción de Petróleo	0.00	0.00	0.00	0.00	0.00	0.00
h9) Gasolinas y Diésel	0.00	0.00	0.00	0.00	0.00	0.00
h10) Fondo del Impuesto Sobre la Renta	0.00	0.00	0.00	0.00	0.00	0.00
h11) Fondo de Estabilización de los Ingresos de las Entidades Federativas	0.00	0.00	0.00	0.00	0.00	0.00
I. Incentivos Derivados de la Colaboración Fiscal (I=i1+i2+i3+i4+i5)	0.00	0.00	0.00	0.00	0.00	0.00
i1) Tenencia o Uso de Vehículos	0.00	0.00	0.00	0.00	0.00	0.00
i2) Fondo de Compensación ISAN	0.00	0.00	0.00	0.00	0.00	0.00




Cuenta Pública 2023
Instituto Tecnológico Superior de San Pedro
Estado Analítico de Ingresos Detallado - LDF
 Del 1 de enero al 31 de diciembre de 2023
 (PESOS)

Concepto (c)	Ingreso					Diferencia (e)
	Estimado (d)	Ampliaciones/ (Reducciones)	Modificado	Devengado	Recaudado	
i3) Impuesto Sobre Automóviles Nuevos	0.00	0.00	0.00	0.00	0.00	0.00
i4) Fondo de Compensación de Repecos-Intermedios	0.00	0.00	0.00	0.00	0.00	0.00
i5) Otros Incentivos Económicos	0.00	0.00	0.00	0.00	0.00	0.00
J. Transferencias y Asignaciones	0.00	0.00	0.00	0.00	0.00	0.00
K. Convenios	0.00	0.00	0.00	0.00	0.00	0.00
k1) Otros Convenios y Subsidios	0.00	0.00	0.00	0.00	0.00	0.00
L. Otros Ingresos de Libre Disposición (L=I+i2)	0.00	0.00	0.00	0.00	0.00	0.00
l1) Participaciones en Ingresos Locales	0.00	0.00	0.00	0.00	0.00	0.00
l2) Otros Ingresos de Libre Disposición	0.00	0.00	0.00	0.00	0.00	0.00
I. Total de Ingresos de Libre Disposición (I=A+B+C+D+E+F+G+H+I+J+K+L)	6,500,000.00	822,203.48	7,322,203.48	5,697,661.51	5,652,057.06	-847,942.94
Ingresos Excedentes de Ingresos de Libre Disposición						0.00
Transferencias Federales Etiquetadas						
A. Aportaciones (A=a1+a2+a3+a4+a5+a6+a7+a8)	41,118,329.92	540,529.60	41,658,859.52	41,583,170.72	41,583,170.72	464,840.80
a1) Fondo de Aportaciones para la Nómina Educativa y Gasto Operativo	0.00	0.00	0.00	0.00	0.00	0.00
a2) Fondo de Aportaciones para los Servicios de Salud	0.00	0.00	0.00	0.00	0.00	0.00
a3) Fondo de Aportaciones para la Infraestructura Social	0.00	0.00	0.00	0.00	0.00	0.00
a4) Fondo de Aportaciones para el Fortalecimiento de los Municipios y de las Demarcaciones Territoriales del Distrito Federal	0.00	0.00	0.00	0.00	0.00	0.00
a5) Fondo de Aportaciones Múltiples	0.00	0.00	0.00	0.00	0.00	0.00
a6) Fondo de Aportaciones para la Educación Tecnológica y de Adultos	0.00	0.00	0.00	0.00	0.00	0.00




Cuenta Pública 2023
Instituto Tecnológico Superior de San Pedro
Estado Analítico de Ingresos Detallado - LDF
 Del 1 de enero al 31 de diciembre de 2023
 (PESOS)


Concepto (c)	Ingreso					Diferencia (e)
	Estimado (d)	Ampliaciones/ (Reducciones)	Modificado	Devengado	Recaudado	
a7) Fondo de Aportaciones para la Seguridad Pública de los Estados y del Distrito Federal	0.00	0.00	0.00	0.00	0.00	0.00
a8) Fondo de Aportaciones para el Fortalecimiento de las Entidades Federativas	0.00	0.00	0.00	0.00	0.00	0.00
B. Convenios (B=b1+b2+b3+b4)	41,118,329.92	540,529.60	41,658,859.52	41,583,170.72	41,583,170.72	464,840.80
b1) Convenios de Protección Social en Salud	0.00	0.00	0.00	0.00	0.00	0.00
b2) Convenios de Descentralización	0.00	0.00	0.00	0.00	0.00	0.00
b3) Convenios de Reasignación	0.00	0.00	0.00	0.00	0.00	0.00
b4) Otros Convenios y Subsidios	41,118,329.92	540,529.60	41,658,859.52	41,583,170.72	41,583,170.72	464,840.80
C. Fondos Distintos de Aportaciones (C=c1+c2)	0.00	0.00	0.00	0.00	0.00	0.00
c1) Fondo para Entidades Federativas y Municipios Productores de Hidrocarburos	0.00	0.00	0.00	0.00	0.00	0.00
c2) Fondo Minero	0.00	0.00	0.00	0.00	0.00	0.00
D. Transferencias, Asignaciones, Subsidios y Subvenciones, y Pensiones y Jubilaciones	0.00	0.00	0.00	0.00	0.00	0.00
E. Otras Transferencias Federales Etiquetadas	0.00	0.00	0.00	0.00	0.00	0.00
II. Total de Transferencias Federales Etiquetadas (II = A + B + C + D + E)	41,118,329.92	540,529.60	41,658,859.52	41,583,170.72	41,583,170.72	464,840.80
III. Ingresos Derivados de Financiamientos (III = A)	0.00	0.00	0.00	0.00	0.00	0.00
A. Ingresos Derivados de Financiamientos	0.00	0.00	0.00	0.00	0.00	0.00
IV. Total de Ingresos (IV = I + II + III)	47,618,329.92	1,362,733.08	48,981,063.00	47,280,832.23	47,235,227.78	-383,102.14
Datos Informativos						
1. Ingresos Derivados de Financiamientos con Fuente de Pago de Ingresos de Libre Disposición	0.00	0.00	0.00	0.00	0.00	0.00
2. Ingresos Derivados de Financiamientos con Fuente de Pago de Transferencias Federales Etiquetadas	0.00	0.00	0.00	0.00	0.00	0.00





Cuenta Pública 2023
Instituto Tecnológico Superior de San Pedro
Estado Analítico de Ingresos Detallado - LDF
 Del 1 de enero al 31 de diciembre de 2023
 (PESOS)

Concepto (c)	Ingreso				Diferencia (e)
	Estimado (d)	Ampliaciones/ (Reducciones)	Modificado	Devengado	
3. Ingresos Derivados de Financiamientos (3 = 1 + 2)	0.00	0.00	0.00	0.00	0.00


 C.P. JOSE GILBERTO FERNIZA GARZA
 DIRECTOR GENERAL


 C.P. ELENA HERNANDEZ DELGADO
 SUBDIRECTORA ADMINISTRATIVA


 C.P. JOSE DE JESUS ORTIZ PAREDES
 DIRECTOR DE PLANEACION, INNOVACION Y CALIDAD



 C.P. LUIS ANTONIO PORRES RAMIREZ
 JEFE DE RECURSOS FINANCIEROS

f2) Obra Pública en Bienes Propios	0.00	0.00	0.00	0.00	0.00	0.00
f3) Proyectos Productivos y Acciones de Fomento	0.00	0.00	0.00	0.00	0.00	0.00
G. Inversiones Financieras y Otras Provisiones (G=g1+g2+g3+g4+g5+g6+g7)	0.00	0.00	0.00	0.00	0.00	0.00
g1) Inversiones Para el Fomento de Actividades Productivas	0.00	0.00	0.00	0.00	0.00	0.00
g2) Acciones y Participaciones de Capital	0.00	0.00	0.00	0.00	0.00	0.00
g3) Compra de Títulos y Valores	0.00	0.00	0.00	0.00	0.00	0.00
g4) Concesión de Préstamos	0.00	0.00	0.00	0.00	0.00	0.00
g5) Inversiones en Fideicomisos, Mandatos y Otros Análogos	0.00	0.00	0.00	0.00	0.00	0.00
Fideicomiso de Desastres Naturales (Informativo)	0.00	0.00	0.00	0.00	0.00	0.00
g6) Otras Inversiones Financieras	0.00	0.00	0.00	0.00	0.00	0.00
g7) Provisiones para Contingencias y Otras Erogaciones Especiales	0.00	0.00	0.00	0.00	0.00	0.00
H. Participaciones y Aportaciones (H=h1+h2+h3)	0.00	0.00	0.00	0.00	0.00	0.00
h1) Participaciones	0.00	0.00	0.00	0.00	0.00	0.00
h2) Aportaciones	0.00	0.00	0.00	0.00	0.00	0.00
h3) Convenios	0.00	0.00	0.00	0.00	0.00	0.00
I. Deuda Pública (I=i1+i2+i3+i4+i5+i6+i7)	0.00	0.00	0.00	0.00	0.00	0.00
i1) Amortización de la Deuda Pública	0.00	0.00	0.00	0.00	0.00	0.00
i2) Intereses de la Deuda Pública	0.00	0.00	0.00	0.00	0.00	0.00
i3) Comisiones de la Deuda Pública	0.00	0.00	0.00	0.00	0.00	0.00
i4) Gastos de la Deuda Pública	0.00	0.00	0.00	0.00	0.00	0.00
i5) Costo por Coberturas	0.00	0.00	0.00	0.00	0.00	0.00
i6) Apoyos Financieros	0.00	0.00	0.00	0.00	0.00	0.00
i7) Adeudos de Ejercicios Fiscales Anteriores (ADEFAS)	0.00	0.00	0.00	0.00	0.00	0.00
III. Total de Egresos (III = I + II)	47,618,329.92	1,388,676.22	49,007,006.14	46,254,290.58	45,356,253.95	2,752,715.56




Cuenta Pública 2023
Instituto Tecnológico Superior de San Pedro
Estado Analítico del Ejercicio del Presupuesto de Egresos Detallado – LDF
Clasificación por Objeto del Gasto (Capítulo y Concepto)
 Del 1 de enero al 31 de diciembre de 2023
 (PESOS)

Concepto (c)	Egresos					Subejercicio (e)
	Aprobado (d)	Ampliaciones/ (Reducciones)	Modificado	Devengado	Pagado	
I. Gasto No Etiquetado (I=A+B+C+D+E+F+G+H+I)	6,500,000.00	-17,291.34	6,482,708.66	5,595,869.55	5,588,056.75	886,839.11
A. Servicios Personales (A=a1+a2+a3+a4+a5+a6+a7)	60,000.00	67,351.12	127,351.12	126,028.14	126,028.14	1,322.98
a1) Remuneraciones al Personal de Carácter Permanente	0.00	0.00	0.00	0.00	0.00	0.00
a2) Remuneraciones al Personal de Carácter Transitorio	0.00	75,500.00	75,500.00	75,258.00	75,258.00	242.00
a3) Remuneraciones Adicionales y Especiales	0.00	0.00	0.00	0.00	0.00	0.00
a4) Seguridad Social	0.00	8,200.00	8,200.00	7,120.14	7,120.14	1,079.86
a5) Otras Prestaciones Sociales y Económicas	60,000.00	-16,348.88	43,651.12	43,650.00	43,650.00	1.12
a6) Provisiones	0.00	0.00	0.00	0.00	0.00	0.00
a7) Pago de Estímulos a Servidores Públicos	0.00	0.00	0.00	0.00	0.00	0.00
B. Materiales y Suministros (B=b1+b2+b3+b4+b5+b6+b7+b8+b9)	1,520,100.00	-12,660.94	1,507,439.06	1,310,103.77	1,309,166.77	197,335.29
b1) Materiales de Administración, Emisión de Documentos y Artículos Oficiales	545,500.00	-2,911.86	542,588.14	498,519.52	498,519.52	44,068.62
b2) Alimentos y Utensilios	89,000.00	42,587.37	131,587.37	122,626.06	122,626.06	8,961.31
b3) Materias Primas y Materiales de Producción y Comercialización	13,000.00	449.38	13,449.38	5,895.00	5,895.00	7,554.38
b4) Materiales y Artículos de Construcción y de Reparación	124,000.00	98,725.68	222,725.68	206,933.02	206,933.02	15,792.66
b5) Productos Químicos, Farmacéuticos y de Laboratorio	77,500.00	-28,565.46	48,934.54	33,484.95	33,484.95	15,449.59
b6) Combustibles, Lubrificantes y Aditivos	261,100.00	-27,742.86	233,357.14	220,038.27	220,038.27	13,318.87
b7) Vestuario, Blancos, Prendas de Protección y Artículos Deportivos	226,500.00	-97,768.49	128,731.51	121,827.75	121,827.75	6,903.76
b8) Materiales y Suministros para Seguridad	0.00	0.00	0.00	0.00	0.00	0.00
b9) Herramientas, Refacciones y Accesorios Menores	183,500.00	2,565.30	186,065.30	100,779.20	99,842.20	85,286.10
C. Servicios Generales (C=c1+c2+c3+c4+c5+c6+c7+c8+c9)	3,499,400.00	691,654.00	4,191,054.00	3,559,922.12	3,553,046.32	631,131.88
c1) Servicios Básicos	11,800.00	87,415.00	99,215.00	68,470.25	68,470.25	30,744.75
c2) Servicios de Arrendamiento	375,500.00	-49,121.34	326,378.66	247,998.60	247,998.60	78,380.06
c3) Servicios Profesionales, Científicos, Técnicos y Otros Servicios	1,338,500.00	220,617.85	1,559,117.85	1,321,323.78	1,315,987.78	237,794.07
c4) Servicios Financieros, Bancarios y Comerciales	107,000.00	87,542.74	194,542.74	193,542.44	193,542.44	1,000.30
c5) Servicios de Instalación, Reparación, Mantenimiento y Conservación	296,000.00	6,781.58	302,781.58	266,220.50	266,220.50	36,561.08
c6) Servicios de Comunicación Social y Publicidad	171,000.00	19,911.64	190,911.64	115,124.20	115,124.20	75,787.44
c7) Servicios de Traslado y Viáticos	445,900.00	56,224.65	502,124.65	380,047.09	380,047.09	122,077.56
c8) Servicios Oficiales	412,500.00	144,166.48	556,666.48	507,879.86	506,340.06	48,786.62
c9) Otros Servicios Generales	341,200.00	118,115.40	459,315.40	459,315.40	459,315.40	0.00




Cuenta Pública 2023
Instituto Tecnológico Superior de San Pedro
Estado Analítico del Ejercicio del Presupuesto de Egresos Detallado – LDF
Clasificación por Objeto del Gasto (Capítulo y Concepto)
 Del 1 de enero al 31 de diciembre de 2023
 (PESOS)

Concepto (c)	Egresos					Subejercicio (e)
	Aprobado (d)	Ampliaciones/ (Reducciones)	Modificado	Devengado	Pagado	
D. Transferencias, Asignaciones, Subsidios y Otras Ayudas (D=d1+d2+d3+d4+d5+d6+d7+d8+d9)						
d1) Transferencias Internas y Asignaciones al Sector Público	500,000.00	0.00	500,000.00	481,760.00	481,760.00	18,240.00
d2) Transferencias al Resto del Sector Público	0.00	0.00	0.00	0.00	0.00	0.00
d3) Subsidios y Subvenciones	0.00	0.00	0.00	0.00	0.00	0.00
d4) Ayudas Sociales	500,000.00	0.00	500,000.00	481,760.00	481,760.00	18,240.00
d5) Pensiones y Jubilaciones	0.00	0.00	0.00	0.00	0.00	0.00
d6) Transferencias a Fideicomisos, Mandatos y Otros Análogos	0.00	0.00	0.00	0.00	0.00	0.00
d7) Transferencias a la Seguridad Social	0.00	0.00	0.00	0.00	0.00	0.00
d8) Donativos	0.00	0.00	0.00	0.00	0.00	0.00
d9) Transferencias al Exterior	0.00	0.00	0.00	0.00	0.00	0.00
E. Bienes Muebles, Inmuebles e Intangibles (E=e1+e2+e3+e4+e5+e6+e7+e8+e9)	920,500.00	-763,635.52	156,864.48	118,055.52	118,055.52	38,808.96
e1) Mobiliario y Equipo de Administración	323,500.00	-230,605.24	92,894.76	76,430.08	76,430.08	16,464.68
e2) Mobiliario y Equipo Educativo y Recreativo	245,000.00	-202,757.08	42,242.92	19,898.64	19,898.64	22,344.28
e3) Equipo e Instrumental Médico y de Laboratorio	0.00	0.00	0.00	0.00	0.00	0.00
e4) Vehículos y Equipo de Transporte	5,000.00	-5,000.00	0.00	0.00	0.00	0.00
e5) Equipo de Defensa y Seguridad	0.00	0.00	0.00	0.00	0.00	0.00
e6) Maquinaria, Otros Equipos y Herramientas	168,000.00	-146,273.20	21,726.80	21,726.80	21,726.80	0.00
e7) Activos Biológicos	0.00	0.00	0.00	0.00	0.00	0.00
e8) Bienes Inmuebles	0.00	0.00	0.00	0.00	0.00	0.00
e9) Activos Intangibles	179,000.00	-179,000.00	0.00	0.00	0.00	0.00
F. Inversión Pública (F=f1+f2+f3)	0.00	0.00	0.00	0.00	0.00	0.00
f1) Obra Pública en Bienes de Dominio Público	0.00	0.00	0.00	0.00	0.00	0.00
f2) Obra Pública en Bienes Propios	0.00	0.00	0.00	0.00	0.00	0.00
f3) Proyectos Productivos y Acciones de Fomento	0.00	0.00	0.00	0.00	0.00	0.00
G. Inversiones Financieras y Otras Provisiones (G=g1+g2+g3+g4+g5+g6+g7)	0.00	0.00	0.00	0.00	0.00	0.00
g1) Inversiones para el Fomento de Actividades Productivas	0.00	0.00	0.00	0.00	0.00	0.00
g2) Acciones y Participaciones de Capital	0.00	0.00	0.00	0.00	0.00	0.00
g3) Compra de Títulos y Valores	0.00	0.00	0.00	0.00	0.00	0.00
g4) Concesión de Préstamos	0.00	0.00	0.00	0.00	0.00	0.00



Cuenta Pública 2023
Instituto Tecnológico Superior de San Pedro
Estado Analítico del Ejercicio del Presupuesto de Egresos Detallado – LDF
Clasificación por Objeto del Gasto (Capítulo y Concepto)
 Del 1 de enero al 31 de diciembre de 2023
 (PESOS)

Concepto (c)	Egresos					Subejercicio (e)
	Aprobado (d)	Ampliaciones/ (Reducciones)	Modificado	Devengado	Pagado	
g5) Inversiones en Fideicomisos, Mandatos y Otros Análogos	0.00	0.00	0.00	0.00	0.00	0.00
Fideicomiso de Desastres Naturales (Informativo)	0.00	0.00	0.00	0.00	0.00	0.00
g6) Otras Inversiones Financieras	0.00	0.00	0.00	0.00	0.00	0.00
g7) Provisiones para Contingencias y Otras Erogaciones Especiales	0.00	0.00	0.00	0.00	0.00	0.00
H. Participaciones y Aportaciones (H=h1+h2+h3)	0.00	0.00	0.00	0.00	0.00	0.00
h1) Participaciones	0.00	0.00	0.00	0.00	0.00	0.00
h2) Aportaciones	0.00	0.00	0.00	0.00	0.00	0.00
h3) Convenios	0.00	0.00	0.00	0.00	0.00	0.00
I. Deuda Pública (I=i1+i2+i3+i4+i5+i6+i7)	0.00	0.00	0.00	0.00	0.00	0.00
i1) Amortización de la Deuda Pública	0.00	0.00	0.00	0.00	0.00	0.00
i2) Intereses de la Deuda Pública	0.00	0.00	0.00	0.00	0.00	0.00
i3) Comisiones de la Deuda Pública	0.00	0.00	0.00	0.00	0.00	0.00
i4) Gastos de la Deuda Pública	0.00	0.00	0.00	0.00	0.00	0.00
i5) Costo por Coberturas	0.00	0.00	0.00	0.00	0.00	0.00
i6) Apoyos Financieros	0.00	0.00	0.00	0.00	0.00	0.00
i7) Adeudos de Ejercicios Fiscales Anteriores (Adefas)	0.00	0.00	0.00	0.00	0.00	0.00
II. Gasto Etiquetado (II=A+B+C+D+E+F+G+H+I)	41,118,329.92	1,405,967.56	42,524,297.48	40,658,421.03	39,768,197.20	1,865,876.45
A. Servicios Personales (A=a1+a2+a3+a4+a5+a6+a7)	38,056,733.48	-212,286.89	37,844,446.59	36,141,781.17	35,375,620.46	1,702,665.42
a1) Remuneraciones al Personal de Carácter Permanente	22,342,266.40	108,464.95	22,450,731.35	21,377,436.17	21,377,436.17	1,073,295.18
a2) Remuneraciones al Personal de Carácter Transitorio	720,000.00	-350,556.33	369,443.67	365,240.27	365,240.27	4,203.40
a3) Remuneraciones Adicionales y Especiales	6,869,874.60	-293,498.68	6,576,375.92	6,232,174.43	6,232,174.43	344,201.49
a4) Seguridad Social	4,928,990.71	809,516.05	5,738,506.76	5,570,609.57	4,804,448.86	167,897.19
a5) Otras Prestaciones Sociales y Económicas	2,165,891.40	154,831.47	2,320,722.87	2,207,654.71	2,207,654.71	113,068.16
a6) Provisiones	0.00	0.00	0.00	0.00	0.00	0.00
a7) Pago de Estímulos a Servidores Públicos	1,029,710.37	-641,044.35	388,666.02	388,666.02	388,666.02	0.00
B. Materiales y Suministros (B=b1+b2+b3+b4+b5+b6+b7+b8+b9)	791,716.44	666,664.17	1,458,380.61	1,373,221.72	1,371,061.11	85,158.89
b1) Materiales de Administración, Emisión de Documentos y Artículos Oficiales	214,000.00	53,790.88	267,790.88	262,489.96	262,489.96	5,300.92
b2) Alimentos y Utensilios	25,000.00	11,504.66	36,504.66	36,028.66	35,098.66	476.00
b3) Materias Primas y Materiales de Producción y Comercialización	1,400.00	2,776.00	4,176.00	4,176.00	4,176.00	0.00



Cuenta Pública 2023
Instituto Tecnológico Superior de San Pedro
Estado Analítico del Ejercicio del Presupuesto de Egresos Detallado – LDF
Clasificación por Objeto del Gasto (Capítulo y Concepto)
 Del 1 de enero al 31 de diciembre de 2023
 (PESOS)

Concepto (c)	Egresos					Subejercicio (e)
	Aprobado (d)	Ampliaciones/ (Reducciones)	Modificado	Devengado	Pagado	
b4) Materiales y Artículos de Construcción y de Reparación	156,000.00	238,629.54	394,629.54	379,946.44	379,946.44	14,683.10
b5) Productos Químicos, Farmacéuticos y de Laboratorio	65,000.00	-27,168.73	37,831.27	37,196.64	37,196.64	634.63
b6) Combustibles, Lubrificantes y Aditivos	213,316.44	246,280.72	459,597.16	457,779.15	456,548.54	1,818.01
b7) Vestuario, Blancos, Prendas de Protección y Artículos Deportivos	40,000.00	-14,897.02	25,102.98	25,102.92	25,102.92	0.06
b8) Materiales y Suministros para Seguridad	0.00	0.00	0.00	0.00	0.00	0.00
b9) Herramientas, Refacciones y Accesorios Menores	77,000.00	155,748.12	232,748.12	170,501.95	170,501.95	62,246.17
C. Servicios Generales (C=c1+c2+c3+c4+c5+c6+c7+c8+c9)	2,269,880.00	455,164.60	2,725,044.60	2,670,092.46	2,548,189.97	54,952.14
c1) Servicios Básicos	786,180.00	67,510.54	853,690.54	853,487.64	828,470.64	202.90
c2) Servicios de Arrendamiento	49,000.00	46,344.42	95,344.42	95,104.42	95,104.42	240.00
c3) Servicios Profesionales, Científicos, Técnicos y Otros Servicios	138,700.00	172,277.70	310,977.70	304,975.50	253,052.42	6,002.20
c4) Servicios Financieros, Bancarios y Comerciales	73,000.00	-66,586.24	6,413.76	4,673.76	4,673.76	1,740.00
c5) Servicios de Instalación, Reparación, Mantenimiento y Conservación	505,000.00	-51,701.17	453,298.83	428,123.50	428,123.49	25,175.33
c6) Servicios de Comunicación Social y Publicidad	0.00	16,427.99	16,427.99	16,426.00	16,426.00	1.99
c7) Servicios de Traslado y Viáticos	123,000.00	71,228.89	194,228.89	189,516.04	189,516.04	4,712.85
c8) Servicios Oficiales	30,000.00	230,065.24	260,065.24	249,061.37	204,098.97	11,003.87
c9) Otros Servicios Generales	565,000.00	-30,402.77	534,597.23	528,724.23	528,724.23	5,873.00
D. Transferencias, Asignaciones, Subsidios y Otras Ayudas (D=d1+d2+d3+d4+d5+d6+d7+d8+d9)	0.00	14,300.00	14,300.00	2,000.00	2,000.00	12,300.00
d1) Transferencias Internas y Asignaciones al Sector Público	0.00	0.00	0.00	0.00	0.00	0.00
d2) Transferencias al Resto del Sector Público	0.00	0.00	0.00	0.00	0.00	0.00
d3) Subsidios y Subvenciones	0.00	0.00	0.00	0.00	0.00	0.00
d4) Ayudas Sociales	0.00	14,300.00	14,300.00	2,000.00	2,000.00	12,300.00
d5) Pensiones y Jubilaciones	0.00	0.00	0.00	0.00	0.00	0.00
d6) Transferencias a Fideicomisos, Mandatos y Otros Análogos	0.00	0.00	0.00	0.00	0.00	0.00
d7) Transferencias a la Seguridad Social	0.00	0.00	0.00	0.00	0.00	0.00
d8) Donativos	0.00	0.00	0.00	0.00	0.00	0.00
d9) Transferencias al Exterior	0.00	0.00	0.00	0.00	0.00	0.00
E. Bienes Muebles, Inmuebles e Intangibles (E=e1+e2+e3+e4+e5+e6+e7+e8+e9)	0.00	482,125.68	482,125.68	471,325.68	471,325.66	10,800.00
e1) Mobiliario y Equipo de Administración	0.00	47,000.00	47,000.00	47,000.00	47,000.00	0.00



Cuenta Pública 2023
Instituto Tecnológico Superior de San Pedro
Estado Analítico del Ejercicio del Presupuesto de Egresos Detallado – LDF
Clasificación por Objeto del Gasto (Capítulo y Concepto)
 Del 1 de enero al 31 de diciembre de 2023

(PESOS)

Concepto (c)	Egresos					Subejercicio (e)
	Aprobado (d)	Ampliaciones/ (Reducciones)	Modificado	Devengado	Pagado	
e2) Mobiliario y Equipo Educativo y Recreativo	0.00	0.00	0.00	0.00	0.00	0.00
e3) Equipo e Instrumental Médico y de Laboratorio	0.00	0.00	0.00	0.00	0.00	0.00
e4) Vehículos y Equipo de Transporte	0.00	0.00	0.00	0.00	0.00	0.00
e5) Equipo de Defensa y Seguridad	0.00	0.00	0.00	0.00	0.00	0.00
e6) Maquinaria, Otros Equipos y Herramientas	0.00	285,125.68	285,125.68	285,125.68	285,125.66	0.00
e7) Activos Biológicos	0.00	0.00	0.00	0.00	0.00	0.00
e8) Bienes Inmuebles	0.00	0.00	0.00	0.00	0.00	0.00
e9) Activos Intangibles	0.00	150,000.00	150,000.00	139,200.00	139,200.00	10,800.00
F. Inversión Pública (F=f1+f2+f3)	0.00	0.00	0.00	0.00	0.00	0.00
f1) Obra Pública en Bienes de Dominio Público	0.00	0.00	0.00	0.00	0.00	0.00
f2) Obra Pública en Bienes Propios	0.00	0.00	0.00	0.00	0.00	0.00
f3) Proyectos Productivos y Acciones de Fomento	0.00	0.00	0.00	0.00	0.00	0.00
G. Inversiones Financieras y Otras Provisiones	0.00	0.00	0.00	0.00	0.00	0.00
(G=g1+g2+g3+g4+g5+g6+g7)						
g1) Inversiones para el Fomento de Actividades Productivas	0.00	0.00	0.00	0.00	0.00	0.00
g2) Acciones y Participaciones de Capital	0.00	0.00	0.00	0.00	0.00	0.00
g3) Compra de Títulos y Valores	0.00	0.00	0.00	0.00	0.00	0.00
g4) Concesión de Préstamos	0.00	0.00	0.00	0.00	0.00	0.00
g5) Inversiones en Fideicomisos, Mandatos y Otros Análogos	0.00	0.00	0.00	0.00	0.00	0.00
Fideicomiso de Desastres Naturales (Informativo)	0.00	0.00	0.00	0.00	0.00	0.00
g6) Otras Inversiones Financieras	0.00	0.00	0.00	0.00	0.00	0.00
g7) Provisiones para Contingencias y Otras Erogaciones Especiales	0.00	0.00	0.00	0.00	0.00	0.00
H. Participaciones y Aportaciones (H=h1+h2+h3)	0.00	0.00	0.00	0.00	0.00	0.00
h1) Participaciones	0.00	0.00	0.00	0.00	0.00	0.00
h2) Aportaciones	0.00	0.00	0.00	0.00	0.00	0.00
h3) Convenios	0.00	0.00	0.00	0.00	0.00	0.00
I. Deuda Pública (I=i1+i2+i3+i4+i5+i6+i7)	0.00	0.00	0.00	0.00	0.00	0.00
i1) Amortización de la Deuda Pública	0.00	0.00	0.00	0.00	0.00	0.00
i2) Intereses de la Deuda Pública	0.00	0.00	0.00	0.00	0.00	0.00
i3) Comisiones de la Deuda Pública	0.00	0.00	0.00	0.00	0.00	0.00
i4) Gastos de la Deuda Pública	0.00	0.00	0.00	0.00	0.00	0.00
i5) Costo por Coberturas	0.00	0.00	0.00	0.00	0.00	0.00




Cuenta Pública 2023
Instituto Tecnológico Superior de San Pedro
Estado Analítico del Ejercicio del Presupuesto de Egresos Detallado – LDF
Clasificación por Objeto del Gasto (Capítulo y Concepto)
 Del 1 de enero al 31 de diciembre de 2023
 (PESOS)

Concepto (c)	Egresos					Subejercicio (e)
	Aprobado (d)	Ampliaciones/ (Reducciones)	Modificado	Devengado	Pagado	
16) Apoyos Financieros	0.00	0.00	0.00	0.00	0.00	0.00
17) Adeudos de Ejercicios Fiscales Anteriores (Adefas)	0.00	0.00	0.00	0.00	0.00	0.00
III. Total de Egresos (III = I + II)	47,618,329.92	1,388,676.22	49,007,006.14	46,254,290.58	45,356,253.95	2,752,715.56

Bajo protesta de decir verdad declaramos que los Estados Financieros y sus notas, son razonablemente correctos y son responsabilidad del emisor.


 C.P. ELENA HERNANDEZ DELGADO
 SUBDIRECTORA ADMINISTRATIVA


 C.P. JOSE GILBERTO FERNIZA GARZA
 DIRECTOR GENERAL


 C.P. JOSE DE JESUS ORTIZ PAREDES
 DIRECTOR DE PLANEACION, INNOVACION Y CALIDAD


 C.P. LUIS ANTONIO TORRES RAMIREZ
 JEFE DE RECURSOS FINANCIEROS

INSTITUTO TECNOLÓGICO SUPERIOR DE SAN PEDRO DE LAS COLONIAS
Estado Analítico del Ejercicio del Presupuesto de Egresos Detallado - LDF
Clasificación Administrativa
Del 01 de enero al 31 de diciembre de 2023 (b)
(PESOS)

Concepto (c)	Egresos					Subejercicio (e)
	Aprobado (d)	Ampliaciones/ (Reducciones)	Modificado	Devengado	Pagado	
I. Gasto No Etiquetado (I=A+B+C+D+E+F+G+H)	6,500,000.00	-17,291.34	2,482,708.66	5,595,869.55	5,588,056.75	886,839.11
A. PROCESO ACADÉMICO	690,500.00	-110,952.62	579,547.38	422,621.17	422,621.17	156,926.21
B. PROCESO DE PLANEACIÓN	677,600.00	104,446.51	782,046.51	769,432.44	769,432.44	12,614.07
C. PROCESO DE ADMINISTRACIÓN DE LOS RECURSOS	4,099,000.00	-10,058.71	4,088,941.29	3,474,139.11	3,466,326.31	614,802.18
D. PROCESO DE VINCULACIÓN	956,400.00	-2,204.00	954,196.00	896,836.95	896,836.95	57,359.05
E. PROCESO DE INNOVACIÓN Y CALIDAD	76,500.00	1,477.48	77,977.48	32,839.88	32,839.88	45,137.60
II. Gasto Etiquetado (II=A+B+C+D+E+F+G+H)	41,118,329.92	1,405,967.56	42,524,297.48	40,658,421.03	39,768,197.20	1,865,876.45
A. PROCESO ACADÉMICO	0.00	403,721.01	403,721.01	276,811.04	276,811.04	126,909.97
B. PROCESO DE PLANEACIÓN	0.00	187,552.60	187,552.60	176,751.80	176,751.80	10,800.80
C. PROCESO DE ADMINISTRACIÓN DE LOS RECURSOS	41,118,329.92	798,315.13	41,916,645.05	40,188,479.37	39,298,255.54	1,728,165.68
D. PROCESO DE VINCULACIÓN	0.00	16,378.82	16,378.82	16,378.82	16,378.82	0.00
E. PROCESO DE INNOVACIÓN Y CALIDAD	0.00	0.00	0.00	0.00	0.00	0.00
III. Total de Egresos (III = I + II)	47,618,329.92	1,388,676.22	49,007,006.14	46,254,290.58	45,356,253.95	2,752,715.56



Cuenta Pública 2023
Instituto Tecnológico Superior de San Pedro
Estado Analítico del Ejercicio del Presupuesto de Egresos Detallado – LDF
Clasificación Administrativa
 Del 1 de enero al 31 de diciembre de 2023
 (PESOS)

Concepto (c)	Egresos					Subejercicio (e)
	Aprobado (d)	Ampliaciones/ (Reducciones)	Modificado	Devengado	Pagado	
I. Gasto No Etiquetado (I=A+B+C.....E)						
A. PROCESO ACADÉMICO	6,500,000.00	-17,291.34	6,482,708.66	5,595,869.55	5,588,056.75	886,839.11
B. PROCESO DE PLANEACIÓN	690,500.00	-110,952.62	579,547.38	422,621.17	422,621.17	156,926.21
C. PROCESO DE ADMINISTRACIÓN DE LOS RECURSOS	677,600.00	104,446.51	782,046.51	769,432.44	769,432.44	12,614.07
D. PROCESO DE VINCULACIÓN	4,099,000.00	-10,058.71	4,088,941.29	3,474,139.11	3,466,326.31	614,802.18
E. PROCESO DE INNOVACIÓN Y CALIDAD	956,400.00	-2,204.00	954,196.00	896,836.95	896,836.95	57,359.05
	76,500.00	1,477.48	77,977.48	32,839.88	32,839.88	45,137.60
II. Gasto Etiquetado (II=A+B+C.....E)						
A. PROCESO ACADÉMICO	41,118,329.92	1,405,967.56	42,524,297.48	40,658,421.03	39,768,197.20	1,865,876.45
B. PROCESO DE PLANEACIÓN	0.00	403,721.01	403,721.01	276,811.04	276,811.04	126,909.97
C. PROCESO DE ADMINISTRACIÓN DE LOS RECURSOS	0.00	187,552.60	187,552.60	176,751.80	176,751.80	10,800.80
D. PROCESO DE VINCULACIÓN	41,118,329.92	798,315.13	41,916,645.05	40,188,479.37	39,298,255.54	1,728,165.68
E. PROCESO DE INNOVACIÓN Y CALIDAD	0.00	16,378.82	16,378.82	16,378.82	16,378.82	0.00
	0.00	0.00	0.00	0.00	0.00	0.00
III. Total de Egresos (III = I + II)	47,618,329.92	1,388,676.22	49,007,006.14	46,254,290.58	45,356,253.95	2,752,715.56

Bajo protesta de decir verdad declaramos que los Estados Financieros y sus notas, son razonablemente correctos y son responsabilidad del emisor.


C.P. JOSE GILBERTO FERNIZA GARZA
 DIRECTOR GENERAL

C.P. ELENA-HERNÁNDEZ DELGADO
 SUBDIRECTORA ADMINISTRATIVA

C.P. LUIS ANTONIO TORRES RAMIREZ
 JEFE DE RECURSOS FINANCIEROS

C.P. JOSE DE JESUS ORTIZ PAREDES
 DIRECTOR DE PLANEACION, INNOVACION Y CALIDAD

c1) Asuntos Económicos, Comerciales y Laborales en General	0.00	0.00	0.00	0.00	0.00	0.00
c2) Agropecuaria, Silvicultura, Pesca y Caza	0.00	0.00	0.00	0.00	0.00	0.00
c3) Combustibles y Energía	0.00	0.00	0.00	0.00	0.00	0.00
c4) Minería, Manufacturas y Construcción	0.00	0.00	0.00	0.00	0.00	0.00
c5) Transporte	0.00	0.00	0.00	0.00	0.00	0.00
c6) Comunicaciones	0.00	0.00	0.00	0.00	0.00	0.00
c7) Turismo	0.00	0.00	0.00	0.00	0.00	0.00
c8) Ciencia, Tecnología e Innovación	0.00	0.00	0.00	0.00	0.00	0.00
c9) Otras Industrias y Otros Asuntos Económicos	0.00	0.00	0.00	0.00	0.00	0.00
D. Otras No Clasificadas en Funciones Anteriores (D=d1+d2+d3+d4)	0.00	0.00	0.00	0.00	0.00	0.00
d1) Transacciones de la Deuda Publica / Costo Financiero de la Deuda	0.00	0.00	0.00	0.00	0.00	0.00
d2) Transferencias, Participaciones y Aportaciones Entre Diferentes Niveles y Ordenes de Gobierno	0.00	0.00	0.00	0.00	0.00	0.00
d3) Saneamiento del Sistema Financiero	0.00	0.00	0.00	0.00	0.00	0.00
d4) Adeudos de Ejercicios Fiscales Anteriores	0.00	0.00	0.00	0.00	0.00	0.00
III. Total de Egresos (III = I + II)	47,618,329.92	1,388,676.22	49,007,006.14	46,254,290.58	45,356,253.95	2,752,715.56



Cuenta Pública 2023
Instituto Tecnológico Superior de San Pedro
Estado Analítico del Ejercicio del Presupuesto de Egresos Detallado - LDF
Clasificación Funcional (Finalidad y Función)
 Del 1 de enero al 31 de diciembre de 2023
 (PESOS)

Concepto (c)	Egresos						Subejercicio (e)
	Aprobado (d)	Ampliaciones/ (Reducciones)	Modificado	Devengado	Pagado		
I. Gasto No Etiquetado (I=A+B+C+D)	6,500,000.00	-17,291.34	6,482,708.66	5,595,869.55	5,588,056.75	886,839.11	
A. Gobierno (A=a1+a2+a3+a4+a5+a6+a7+a8)	0.00	0.00	0.00	0.00	0.00	0.00	
a1) Legislacion	0.00	0.00	0.00	0.00	0.00	0.00	
a2) Justicia	0.00	0.00	0.00	0.00	0.00	0.00	
a3) Coordinacion de la Politica de Gobierno	0.00	0.00	0.00	0.00	0.00	0.00	
a4) Relaciones Exteriores	0.00	0.00	0.00	0.00	0.00	0.00	
a5) Asuntos Financieros y Hacendarios	0.00	0.00	0.00	0.00	0.00	0.00	
a6) Seguridad Nacional	0.00	0.00	0.00	0.00	0.00	0.00	
a7) Asuntos de Orden Público y de Seguridad Interior	0.00	0.00	0.00	0.00	0.00	0.00	
a8) Otros Servicios Generales	0.00	0.00	0.00	0.00	0.00	0.00	
B. Desarrollo Social (B=b1+b2+b3+b4+b5+b6+b7)	6,500,000.00	-17,291.34	6,482,708.66	5,595,869.55	5,588,056.75	886,839.11	
b1) Proteccion Ambiental	0.00	0.00	0.00	0.00	0.00	0.00	
b2) Vivienda y Servicios a la Comunidad	0.00	0.00	0.00	0.00	0.00	0.00	
b3) Salud	0.00	0.00	0.00	0.00	0.00	0.00	
b4) Recreacion, Cultura y Otras Manifestaciones Sociales	0.00	0.00	0.00	0.00	0.00	0.00	
b5) Educacion	6,500,000.00	-17,291.34	6,482,708.66	5,595,869.55	5,588,056.75	886,839.11	
b6) Proteccion Social	0.00	0.00	0.00	0.00	0.00	0.00	
b7) Otros Asuntos Sociales	0.00	0.00	0.00	0.00	0.00	0.00	
C. Desarrollo Economico (C=c1+c2+c3+c4+c5+c6+c7+c8+c9)	0.00	0.00	0.00	0.00	0.00	0.00	
c1) Asuntos Economicos, Comerciales y Laborales en General	0.00	0.00	0.00	0.00	0.00	0.00	
c2) Agropecuaria, Silvicultura, Pesca y Caza	0.00	0.00	0.00	0.00	0.00	0.00	
c3) Combustibles y Energia	0.00	0.00	0.00	0.00	0.00	0.00	
c4) Minería, Manufacturas y Construccion	0.00	0.00	0.00	0.00	0.00	0.00	
c5) Transporte	0.00	0.00	0.00	0.00	0.00	0.00	
c6) Comunicaciones	0.00	0.00	0.00	0.00	0.00	0.00	
c7) Turismo	0.00	0.00	0.00	0.00	0.00	0.00	
c8) Ciencia, Tecnologia e Innovacion	0.00	0.00	0.00	0.00	0.00	0.00	
c9) Otras Industrias y Otros Asuntos Economicos	0.00	0.00	0.00	0.00	0.00	0.00	



Cuenta Pública 2023
Instituto Tecnológico Superior de San Pedro
Estado Analítico del Ejercicio del Presupuesto de Egresos Detallado - LDF
Clasificación Funcional (Finalidad y Función)
 Del 1 de enero al 31 de diciembre de 2023
 (PESOS)

Concepto (c)	Egresos						Subejercicio (e)
	Aprobado (d)	Ampliaciones/ (Reducciones)	Modificado	Devengado	Pagado		
D. Otras No Clasificadas en Funciones Anteriores (D=d1+d2+d3+d4)	0.00	0.00	0.00	0.00	0.00	0.00	0.00
d1) Transacciones de la Deuda Pública / Costo Financiero de la Deuda	0.00	0.00	0.00	0.00	0.00	0.00	0.00
d2) Transferencias, Participaciones y Aportaciones entre Diferentes Niveles y Ordenes de Gobierno	0.00	0.00	0.00	0.00	0.00	0.00	0.00
d3) Saneamiento del Sistema Financiero	0.00	0.00	0.00	0.00	0.00	0.00	0.00
d4) Adeudos de Ejercicios Fiscales Anteriores	0.00	0.00	0.00	0.00	0.00	0.00	0.00
II. Gasto Etiquetado (II=A+B+C+D)	41,118,329.92	1,405,967.56	42,524,297.48	40,658,421.03	39,768,197.20	1,865,876.45	1,865,876.45
A. Gobierno (A=a1+a2+a3+a4+a5+a6+a7+a8)	0.00	0.00	0.00	0.00	0.00	0.00	0.00
a1) Legislacion	0.00	0.00	0.00	0.00	0.00	0.00	0.00
a2) Justicia	0.00	0.00	0.00	0.00	0.00	0.00	0.00
a3) Coordinacion de la Politica de Gobierno	0.00	0.00	0.00	0.00	0.00	0.00	0.00
a4) Relaciones Exteriores	0.00	0.00	0.00	0.00	0.00	0.00	0.00
a5) Asuntos Financieros y Hacendarios	0.00	0.00	0.00	0.00	0.00	0.00	0.00
a6) Seguridad Nacional	0.00	0.00	0.00	0.00	0.00	0.00	0.00
a7) Asuntos de Orden Público y de Seguridad Interior	0.00	0.00	0.00	0.00	0.00	0.00	0.00
a8) Otros Servicios Generales	0.00	0.00	0.00	0.00	0.00	0.00	0.00
B. Desarrollo Social (B=b1+b2+b3+b4+b5+b6+b7)	41,118,329.92	1,405,967.56	42,524,297.48	40,658,421.03	39,768,197.20	1,865,876.45	1,865,876.45
b1) Proteccion Ambiental	0.00	0.00	0.00	0.00	0.00	0.00	0.00
b2) Vivienda y Servicios a la Comunidad	0.00	0.00	0.00	0.00	0.00	0.00	0.00
b3) Salud	0.00	0.00	0.00	0.00	0.00	0.00	0.00
b4) Recreacion, Cultura y Otras Manifestaciones Sociales	0.00	0.00	0.00	0.00	0.00	0.00	0.00
b5) Educacion	0.00	0.00	0.00	0.00	0.00	0.00	0.00
b6) Proteccion Social	0.00	0.00	0.00	0.00	0.00	0.00	0.00
b7) Otros Asuntos Sociales	0.00	0.00	0.00	0.00	0.00	0.00	0.00
C. Desarrollo Economico (C=c1+c2+c3+c4+c5+c6+c7+c8+c9)	0.00	0.00	0.00	0.00	0.00	0.00	0.00
c1) Asuntos Economicos, Comerciales y Laborales en General	0.00	0.00	0.00	0.00	0.00	0.00	0.00
c2) Agropecuaria, Silvicultura, Pesca y Caza	0.00	0.00	0.00	0.00	0.00	0.00	0.00



Cuenta Pública 2023
Instituto Tecnológico Superior de San Pedro
Estado Analítico del Ejercicio del Presupuesto de Egresos Detallado - LDF
Clasificación Funcional (Finalidad y Función)
 Del 1 de enero al 31 de diciembre de 2023
 (PESOS)

Concepto (c)	Egresos					Subejercicio (e)
	Aprobado (d)	Ampliaciones/ (Reducciones)	Modificado	Devengado	Pagado	
c3) Combustibles y Energía	0.00	0.00	0.00	0.00	0.00	0.00
c4) Minería, Manufacturas y Construcción	0.00	0.00	0.00	0.00	0.00	0.00
c5) Transporte	0.00	0.00	0.00	0.00	0.00	0.00
c6) Comunicaciones	0.00	0.00	0.00	0.00	0.00	0.00
c7) Turismo	0.00	0.00	0.00	0.00	0.00	0.00
c8) Ciencia, Tecnología e Innovación	0.00	0.00	0.00	0.00	0.00	0.00
c9) Otras Industrias y Otros Asuntos Economicos	0.00	0.00	0.00	0.00	0.00	0.00
D. Otras No Clasificadas en Funciones Anteriores	0.00	0.00	0.00	0.00	0.00	0.00
(D=d1+d2+d3+d4)						
d1) Transacciones de la Deuda Pública / Costo Financiero de la Deuda	0.00	0.00	0.00	0.00	0.00	0.00
d2) Transferencias, Participaciones y Aportaciones entre Diferentes Niveles y Ordenes de Gobierno	0.00	0.00	0.00	0.00	0.00	0.00
d3) Saneamiento del Sistema Financiero	0.00	0.00	0.00	0.00	0.00	0.00
d4) Adeudos de Ejercicios Fiscales Anteriores	0.00	0.00	0.00	0.00	0.00	0.00
III. Total de Egresos (III = I + II)	47,618,329.92	1,388,676.22	49,007,006.14	46,254,290.58	45,356,253.95	2,752,715.56

Bajo protesta de decir verdad declaramos que los Estados Financieros y sus notas, son razonablemente correctos y son responsabilidad del emisor.

C.P. JOSE GILBERTO FERNIZA GARZA
 DIRECTOR GENERAL

C.P. LUIS ANTONIO TORRES RAMIREZ
 JEFE DE RECURSOS FINANCIEROS

C.P. JOSE DE JESUS ORTIZ PAREDES
 DIRECTOR DE PLANEACION, INNOVACION Y CALIDAD

C.P. ELENA HERNANDEZ DELGADO
 SUBDIRECTORA ADMINISTRATIVA

INSTITUTO TECNOLÓGICO SUPERIOR DE SAN PEDRO DE LAS COLONIAS
Estado Analítico del Ejercicio del Presupuesto de Egresos Detallado - LDF
Clasificación de Servicios Personales por Categoría
Del 01 de enero al 31 de diciembre de 2023 (b)
(PESOS)

Concepto (c)	Egresos					Subejercicio (e)
	Aprobado (d)	Ampliaciones/ (Reducciones)	Modificado	Devengado	Pagado	
I. Gasto No Etiquetado (I=A+B+C+D+E+F)	60,000.00	67,351.12	127,351.12	126,028.14	126,028.14	1,322.98
A. Personal Administrativo y de Servicio Público	60,000.00	67,351.12	127,351.12	126,028.14	126,028.14	1,322.98
B. Magisterio	0.00	0.00	0.00	0.00	0.00	0.00
C. Servicios de Salud (C=c1+c2)	0.00	0.00	0.00	0.00	0.00	0.00
c1) Personal Administrativo	0.00	0.00	0.00	0.00	0.00	0.00
c2) Personal Médico, Paramédico y afín	0.00	0.00	0.00	0.00	0.00	0.00
D. Seguridad Pública	0.00	0.00	0.00	0.00	0.00	0.00
E. Gastos asociados a la implementación de nuevas leyes federales o reformas a las mismas (E = e1 + e2)	0.00	0.00	0.00	0.00	0.00	0.00
e1) Nombre del Programa o Ley 1	0.00	0.00	0.00	0.00	0.00	0.00
e2) Nombre del Programa o Ley 2	0.00	0.00	0.00	0.00	0.00	0.00
F. Sentencias laborales definitivas	0.00	0.00	0.00	0.00	0.00	0.00
II. Gasto Etiquetado (II=A+B+C+D+E+F)	38,056,733.48	-212,286.89	37,844,446.59	36,141,781.17	35,375,620.46	1,702,665.42
A. Personal Administrativo y de Servicio Público	38,056,733.48	-212,286.89	37,844,446.59	36,141,781.17	35,375,620.46	1,702,665.42
B. Magisterio	0.00	0.00	0.00	0.00	0.00	0.00
C. Servicios de Salud (C=c1+c2)	0.00	0.00	0.00	0.00	0.00	0.00
c1) Personal Administrativo	0.00	0.00	0.00	0.00	0.00	0.00
c2) Personal Médico, Paramédico y afín	0.00	0.00	0.00	0.00	0.00	0.00
D. Seguridad Pública	0.00	0.00	0.00	0.00	0.00	0.00
E. Gastos asociados a la implementación de nuevas leyes federales o reformas a las mismas (E = e1 + e2)	0.00	0.00	0.00	0.00	0.00	0.00
e1) Nombre del Programa o Ley 1	0.00	0.00	0.00	0.00	0.00	0.00
e2) Nombre del Programa o Ley 2	0.00	0.00	0.00	0.00	0.00	0.00
F. Sentencias laborales definitivas	0.00	0.00	0.00	0.00	0.00	0.00
III. Total del Gasto en Servicios Personales (III = I + II)	38,116,733.48	-144,935.77	37,971,797.71	36,267,809.31	35,501,648.60	1,703,988.40



Cuenta Pública 2023
Instituto Tecnológico Superior de San Pedro
Estado Analítico del Ejercicio del Presupuesto de Egresos Detallado - LDF
Clasificación de Servicios Personales por Categoría
 Del 1 de enero al 31 de diciembre de 2023
 (PESOS)

Concepto (c)	Egresos					Subejercicio (e)
	Aprobado (d)	Ampliaciones/ (Reducciones)	Modificado	Devengado	Pagado	
I. Gasto No Etiquetado (I= A+B+C+D+E+F)	60,000.00	67,351.12	127,351.12	126,028.14	126,028.14	1,322.98
A. Personal Administrativo y de Servicio Público	60,000.00	67,351.12	127,351.12	126,028.14	126,028.14	1,322.98
B. Magisterio	0.00	0.00	0.00	0.00	0.00	0.00
C. Servicios de Salud (C=c1+c2)	0.00	0.00	0.00	0.00	0.00	0.00
c1) Personal Administrativo	0.00	0.00	0.00	0.00	0.00	0.00
c2) Personal Médico, Paramédico y afin	0.00	0.00	0.00	0.00	0.00	0.00
D. Seguridad Pública	0.00	0.00	0.00	0.00	0.00	0.00
E. Gastos asociados a la implementación de nuevas leyes federales o reformas a las mismas (E= e1+e2)	0.00	0.00	0.00	0.00	0.00	0.00
e1) Nombre del Programa o Ley 1	0.00	0.00	0.00	0.00	0.00	0.00
e2) Nombre del Programa o Ley 2	0.00	0.00	0.00	0.00	0.00	0.00
F. Sentencias laborales definitivas	0.00	0.00	0.00	0.00	0.00	0.00
II. Gasto Etiquetado (II= A+B+C+D+E+F)	38,056,733.48	-212,286.89	37,844,446.59	36,141,781.17	35,375,620.46	1,702,665.42
A. Personal Administrativo y de Servicio Público	38,056,733.48	-212,286.89	37,844,446.59	36,141,781.17	35,375,620.46	1,702,665.42
B. Magisterio	0.00	0.00	0.00	0.00	0.00	0.00
C. Servicios de Salud (C= c1+c2)	0.00	0.00	0.00	0.00	0.00	0.00
c1) Personal Administrativo	0.00	0.00	0.00	0.00	0.00	0.00
c2) Personal Médico, Paramédico y afin	0.00	0.00	0.00	0.00	0.00	0.00
D. Seguridad Pública	0.00	0.00	0.00	0.00	0.00	0.00
E. Gastos asociados a la implementación de nuevas leyes federales o reformas a las mismas (E= e1+e2)	0.00	0.00	0.00	0.00	0.00	0.00
e1) Nombre del Programa o Ley 1	0.00	0.00	0.00	0.00	0.00	0.00
e2) Nombre del Programa o Ley 2	0.00	0.00	0.00	0.00	0.00	0.00
F. Sentencias laborales definitivas	0.00	0.00	0.00	0.00	0.00	0.00
III. Total del Gasto en Servicios Personales (III= I+II)	38,116,733.48	-144,935.77	37,971,797.71	36,267,809.31	35,501,648.60	1,703,988.40





Cuenta Pública 2023
Instituto Tecnológico Superior de San Pedro
Estado Analítico del Ejercicio del Presupuesto de Egresos Detallado - LDF
Clasificación de Servicios Personales por Categoría
Del 1 de enero al 31 de diciembre de 2023
(PESOS)

Bajo protesta de decir verdad declaramos que los Estados Financieros y sus notas, son razonablemente correctos y son responsabilidad del emisor.


C.P. JOSE GILBERTO FERNIZA GARZA
DIRECTOR GENERAL


C.P. ELENA HERNANDEZ DELGADO
SUBDIRECTORA ADMINISTRATIVA


C.P. JOSE DE JESUS ORTIZ PAREDES
DIRECTOR DE PLANEACION, INNOVACION Y
CALIDAD


C.P. LUIS ANTONIO TORRES RAMIREZ
JEFE DE RECURSOS FINANCIEROS

“2023, Año de Francisco I. Madero, Apóstol de la Democracia”

V. INFORMACIÓN DERIVADA DE LA LEY DE DISCIPLINA FINANCIERA DE LAS ENTIDADES FEDERATIVAS Y LOS MUNICIPIOS.

J) El Poder Ejecutivo a través de la Secretaría de Finanzas, reportarán en los términos del artículo 6 de la Ley de Disciplina Financiera de las Entidades Federativa y los Municipios, el avance de las acciones, hasta en tanto se recupere el presupuesto sostenible de recursos disponibles.

Se informa que este punto solicitado, no aplica para esta institución.

“2023, Año de Francisco I. Madero, Apóstol de la Democracia”

V. INFORMACIÓN DERIVADA DE LA LEY DE DISCIPLINA FINANCIERA DE LAS ENTIDADES FEDERATIVAS Y LOS MUNICIPIOS.

K) Informar la fuente de financiamiento de los ingresos con la que se haya pagado el nuevo gasto (aumento o creación del gasto de Presupuesto Egresos), distinguiendo el gasto etiquetado y no etiquetado.

Se informa que los gastos son pagados con recurso: Estatal, Federal y Propios

“2023, Año de Francisco I. Madero, Apóstol de la Democracia”

V. INFORMACIÓN DERIVADA DE LA LEY DE DISCIPLINA FINANCIERA DE LAS ENTIDADES FEDERATIVAS Y LOS MUNICIPIOS.

- i) La información relativa al cumplimiento de los convenios celebrados con la Secretaría de Hacienda y Crédito Público, en términos del Capítulo IV de la Ley de Disciplina Financiera de las Entidades Federativas y los Municipios.

Se informa que este punto solicitado, no aplica para esta institución.